



ATILA SAUNER POSSE
— Sociedade de Advogados —

Recuperação Judicial nº. 0004749-71.2020.8.16.0185

**C & M ENGENHARIA E MONTAGENS INDUSTRIAIS LTDA
SCHRANK ENGENHARIA E MONTAGENS INDUSTRIAIS
AKM PARTICIPAÇÃO SOCIETÁRIA
SKZ PARTICIPAÇÕES EMPRESARIAIS**

“GRUPO C&M”

Relatório de Atividades | Novembro de 2021.

Observações iniciais

- Até Janeiro de 2021 os relatórios eram confeccionados a partir de informes cumulativos de resultado, extraídos os dados mensais pela *redução* entre o somatório das operações mensais.
- Nos meses seguintes foram encaminhados documentos extraídos diretamente dos livros diários das empresas, a partir dos quais foram extraídas as DREs.

Faturamento | Abril a Novembro/2021

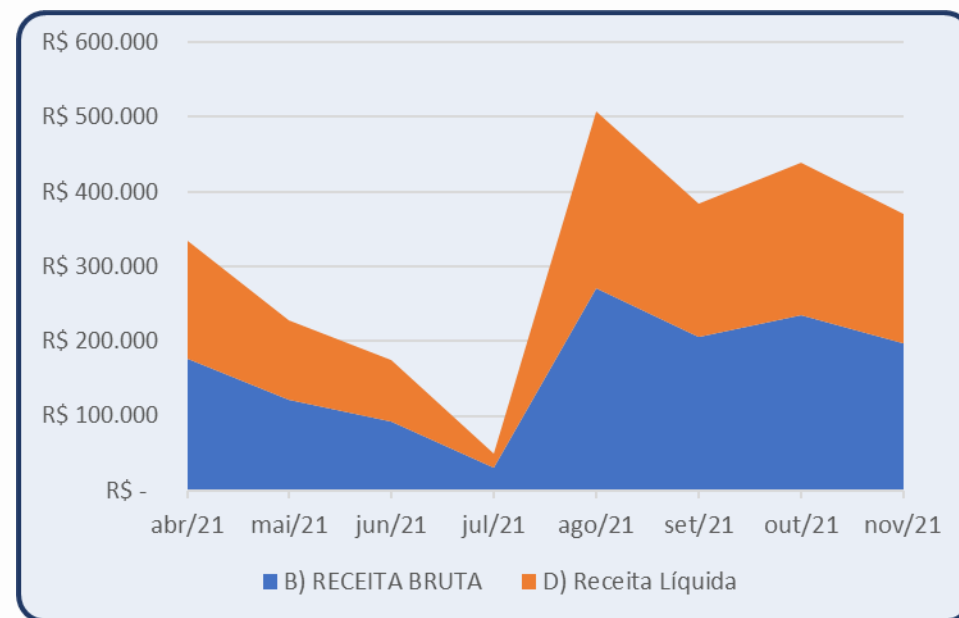
PERÍODO	abr/21	mai/21	jun/21	jul/21	ago/21	set/21	out/21	nov/21
---------	--------	--------	--------	--------	--------	--------	--------	--------

C & M								
B) RECEITA BRUTA	R\$ 172.533	R\$ 117.601	R\$ 87.220	R\$ 24.534	R\$ 265.638	R\$ 199.101	R\$ 228.616	R\$ 191.787
D) Receita Líquida	R\$ 152.212	R\$ 102.137	R\$ 75.751	R\$ 13.065	R\$ 230.707	R\$ 172.919	R\$ 198.948	R\$ 166.575
SCHRANK								
B) RECEITA BRUTA	R\$ -	R\$ -	R\$ -	R\$ -	R\$ -	R\$ -	R\$ -	R\$ -
D) Receita Líquida	R\$ -	R\$ -	R\$ -	R\$ -	R\$ -	R\$ -	R\$ -	R\$ -
AKM								
B) RECEITA BRUTA	R\$ -	R\$ -	R\$ -	R\$ -	R\$ -	R\$ -	R\$ -	R\$ -
D) Receita Líquida	R\$ -	R\$ -	R\$ -	R\$ -	R\$ -	R\$ -	R\$ -	R\$ -
SKZ								
B) RECEITA BRUTA	R\$ 4.444	R\$ 3.966	R\$ 5.900	R\$ 5.900	R\$ 5.900	R\$ 5.900	R\$ 5.900	R\$ 5.900
D) Receita Líquida	R\$ 4.282	R\$ 3.821	R\$ 5.685	R\$ 5.685	R\$ 5.685	R\$ 5.685	R\$ 5.685	R\$ 5.685

TOTAL GRUPO	abr/21	mai/21	jun/21	jul/21	ago/21	set/21	out/21	nov/21
B) RECEITA BRUTA	R\$ 176.977	R\$ 121.567	R\$ 93.120	R\$ 30.434	R\$ 271.538	R\$ 205.001	R\$ 234.516	R\$ 197.687
D) Receita Líquida	R\$ 156.493	R\$ 105.958	R\$ 81.436	R\$ 18.750	R\$ 236.392	R\$ 178.604	R\$ 204.633	R\$ 172.260

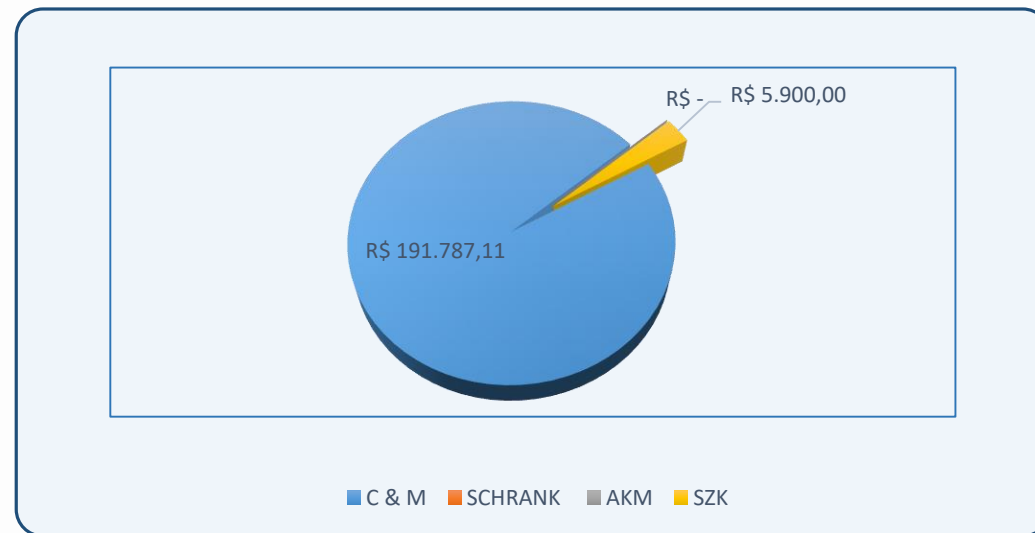
Faturamento | Abril a Novembro/2021

Julho/2021 foi o pior mês do Grupo no que se refere ao ingresso de receitas. A partir de agosto houve alguma retomada, com oscilação. Em Novembro houve nova queda, mas mantendo o faturamento próximo aos R\$ 200 mil.



Faturamento | Comparativo – Grupo

A exemplo do que já registrado nos meses anteriores a C&M é a empresa geradora da maior parcela das receitas. A a SZK tem pequena participação, que decorre, em essência, dos alugueres que recebe. Demais empresas não tem registrado qualquer contribuição ao faturamento.



DRE | Abril a Novembro/2021 – C & M

PERÍODO	abr/21	mai/21	jun/21	jul/21	ago/21	set/21	out/21	nov/21
RECEITA BRUTA	R\$ 172.533	R\$ 117.601	R\$ 87.220	R\$ 24.534	R\$ 265.638	R\$ 199.101	R\$ 228.616	R\$ 191.787
Deduções	-R\$ 20.321	-R\$ 15.464	-R\$ 11.469	-R\$ 11.469	-R\$ 34.931	-R\$ 26.182	-R\$ 29.668	-R\$ 25.212
Receita Líquida	R\$ 152.212	R\$ 102.137	R\$ 75.751	R\$ 13.065	R\$ 230.707	R\$ 172.919	R\$ 198.948	R\$ 166.575
CPV	-R\$ 276.866	-R\$ 111.560	-R\$ 114.183	-R\$ 120.336	-R\$ 147.313	-R\$ 138.302	-R\$ 151.385	-R\$ 148.410
CPV / RBRUTA	160%	95%	131%	490%	55%	69%	66%	77%
Lucro Bruto	-R\$ 124.655	-R\$ 9.423	-R\$ 38.432	-R\$ 107.271	R\$ 83.394	R\$ 34.617	R\$ 47.563	R\$ 18.165
Despesas Oper	-R\$ 41.195	-R\$ 43.337	-R\$ 47.030	-R\$ 36.648	-R\$ 26.217	-R\$ 28.550	-R\$ 99.223	-R\$ 74.229
Resultado Operacional/EBIT	-R\$ 165.850	-R\$ 52.760	-R\$ 85.462	-R\$ 143.919	R\$ 57.176	R\$ 6.067	-R\$ 51.660	-R\$ 56.064
Depreciação	R\$ -	R\$ -	R\$ -	R\$ -	R\$ -	R\$ -	R\$ -	R\$ -
Resultado Financeiro	-R\$ 10.503	-R\$ 11.025	-R\$ 273	R\$ 5.227	R\$ 2.128	-R\$ 1.317	-R\$ 1.041	-R\$ 2.010
Receitas Financeiras	R\$ -	R\$ -	R\$ -	R\$ -	R\$ -	R\$ -	R\$ -	R\$ -
Despesas Financeiras	-R\$ 10.503	-R\$ 11.025	-R\$ 273	R\$ 5.227	R\$ 2.128	-R\$ 1.317	-R\$ 1.317	-R\$ 2.010
Receitas Extra Oper	-R\$ 153	R\$ -	R\$ -	R\$ -	R\$ -	R\$ -	R\$ 3.000	R\$ -
LAI	-R\$ 176.353	-R\$ 63.785	-R\$ 85.735	-R\$ 138.692	R\$ 59.305	R\$ 4.750	-R\$ 52.701	-R\$ 58.074
IR/CSLL	R\$ -	R\$ -	R\$ -	R\$ -	R\$ -	R\$ -	R\$ -	R\$ -
RESULTADO LÍQUIDO	-R\$ 176.353	-R\$ 63.785	-R\$ 85.735	-R\$ 138.692	R\$ 59.305	R\$ 4.750	-R\$ 49.701	-R\$ 58.074
LUCRO SEM DEPREC	-R\$ 176.353	-R\$ 63.785	-R\$ 85.735	-R\$ 138.692	R\$ 59.305	R\$ 4.750	-R\$ 49.701	-R\$ 58.074

DRE | Março a Outubro/2021- SCHRANK

PERÍODO	mar/21	abr/21	mai/21	jun/21	jul/21	ago/21	set/21	out/21	nov/21
RECEITA BRUTA	R\$ -	R\$ -	R\$ -	R\$ -	R\$ -	R\$ -	R\$ -	R\$ -	R\$ -
Deduções	R\$ -	R\$ -	R\$ -	R\$ -	R\$ -	R\$ -	R\$ -	R\$ -	R\$ -
Receita Líquida	R\$ -	R\$ -	R\$ -	R\$ -	R\$ -	R\$ -	R\$ -	R\$ -	R\$ -
CPV	-R\$ 2.122	-R\$ 1.947	-R\$ 1.947	-R\$ 1.947	nd	-R\$ 1.947	-R\$ 1.827	-R\$ 1.827	-R\$ 1.827
CPV / RBRUTA	0%	100%	200%	300%	nd	nd	nd	nd	nd
Lucro Bruto	-R\$ 2.122	-R\$ 1.947	-R\$ 1.947	-R\$ 1.947	R\$ -	-R\$ 1.947	-R\$ 1.827	-R\$ 1.827	-R\$ 1.827
Despesas Oper	R\$ -	R\$ -	R\$ -	R\$ -	R\$ -	R\$ -	R\$ -	R\$ -	R\$ -
Resultado Oper/EBIT	-R\$ 2.122	-R\$ 1.947	-R\$ 1.947	-R\$ 1.947	R\$ -	-R\$ 1.947	-R\$ 1.827	-R\$ 1.827	-R\$ 1.827
Depreciação	R\$ -	R\$ -	R\$ -	R\$ -	R\$ -	R\$ -	R\$ -	R\$ -	R\$ -
Resultado Financeiro	R\$ -	R\$ -	R\$ -	R\$ -	R\$ -	R\$ -	R\$ -	R\$ -	R\$ -
Receitas Financeiras	R\$ -	R\$ -	R\$ -	R\$ -	R\$ -	R\$ -	R\$ -	R\$ -	R\$ -
Despesas Financeiras	R\$ -	R\$ -	R\$ -	R\$ -	R\$ -	R\$ -	R\$ -	R\$ -	R\$ -
Receitas Extra Oper	R\$ -	R\$ -	R\$ -	R\$ -	R\$ -	R\$ -	R\$ -	R\$ -	R\$ -
LAI	R\$ -	R\$ -	R\$ -	R\$ -	R\$ -	R\$ -	R\$ -	R\$ -	R\$ -
IR/CSLL	R\$ -	R\$ -	R\$ -	R\$ -	R\$ -	R\$ -	R\$ -	R\$ -	R\$ -
LUCRO LÍQUIDO	-R\$ 2.122	-R\$ 1.947	-R\$ 1.947	-R\$ 1.947	R\$ -	-R\$ 1.947	-R\$ 1.827	-R\$ 1.827	-R\$ 1.827

DRE | AKM

No período os registros contábeis não evidenciam movimentação de receitas e despesas.

DRE | Abril a Novembro/2021- SZK

PERÍODO	mar/21	abr/21	mai/21	jun/21	jul/21	ago/21	set/21	out/21	nov/21
Receita Bruta	R\$ 6.094	R\$ 4.444	R\$ 3.966	R\$ 5.900	R\$ 5.900	R\$ 5.900	R\$ 5.900	R\$ 5.900	R\$ 5.900
Deduções	-R\$ 222	-R\$ 162	-R\$ 145	-R\$ 215	-R\$ 215	-R\$ 215	-R\$ 215	-R\$ 215	-R\$ 215
Receita Líquida	R\$ 5.871	R\$ 4.282	R\$ 3.821	R\$ 5.685	R\$ 5.685	R\$ 5.685	R\$ 5.685	R\$ 5.685	R\$ 5.685
CPV	-R\$ 1.870	-R\$ 836	-R\$ 835	-R\$ 2.329	-R\$ 551	-R\$ 550	-R\$ 549	-R\$ 727	-R\$ 547
Lucro Bruto	R\$ 4.001	R\$ 3.446	R\$ 2.986	R\$ 3.356	R\$ 5.134	R\$ 5.135	R\$ 5.136	R\$ 4.958	R\$ 5.138
Despesas Oper	R\$ -	R\$ -	R\$ -	R\$ -	R\$ -	R\$ -	R\$ -	R\$ -	R\$ -
Resultado Oper./EBIT	R\$ 4.001	R\$ 3.446	R\$ 2.986	R\$ 3.356	R\$ 5.134	R\$ 5.135	R\$ 5.136	R\$ 4.958	R\$ 5.138
Depreciação	R\$ -	R\$ -	R\$ -	R\$ -	R\$ -	R\$ -	R\$ -	R\$ -	R\$ 2
Resultado Financeiro	-R\$ 99	-R\$ 103	-R\$ 154	-R\$ 88	-R\$ 88	-R\$ 95	-R\$ 105	-R\$ 95	-R\$ 105
Receitas Financeiras	R\$ -	R\$ -	R\$ -	R\$ -	R\$ -	R\$ -	R\$ -	R\$ -	R\$ -
Despesas Financeiras	-R\$ 99	-R\$ 103	-R\$ 154	-R\$ 88	-R\$ 88	-R\$ 95	-R\$ 105	-R\$ 95	-R\$ 105
Receitas Extra Oper	R\$ -	R\$ -	R\$ -	R\$ -	R\$ -	R\$ -	R\$ -	R\$ -	R\$ -
LAI	R\$ 1.853	R\$ 3.343	R\$ 2.832	R\$ 3.268	R\$ 5.046	R\$ 5.040	R\$ 5.031	R\$ 4.863	R\$ 5.033
IR/CSLL	-R\$ 1.081	R\$ -	R\$ -	-R\$ 1.099	R\$ -	R\$ -	-R\$ 1.359	R\$ -	-R\$ 1.359
LUCRO LÍQUIDO	R\$ 2.821	R\$ 3.343	R\$ 2.832	R\$ 2.169	R\$ 5.046	R\$ 5.040	R\$ 3.672	R\$ 4.863	R\$ 3.674

Custo do Produto Vendido | C & M

O Custo do Produto Vendido cresceu nos primeiros meses do ano. Em Agosto/2021 o CPV decresceu alcançando montante proporcional à receita do período, o que se manteve nos meses seguintes.

PERÍODO	abr/21	mai/21	jun/21	jul/21	ago/21	set/21	out/21	nov/21
RECEITA BRUTA	R\$ 172.533	R\$ 117.601	R\$ 87.220	R\$ 24.534	R\$ 265.638	R\$ 199.101	R\$ 228.616	R\$ 191.787
CPV	-R\$ 276.866	-R\$ 111.560	-R\$ 114.183	-R\$ 120.336	-R\$ 147.313	-R\$ 138.302	-R\$ 151.385	-R\$ 148.410
CPV / RBRUTA	160%	95%	131%	490%	55%	69%	66%	77%

Custo do Produto Vendido | Demais empresas

Como já se vem relatando, as demais empresas não registram CPV.

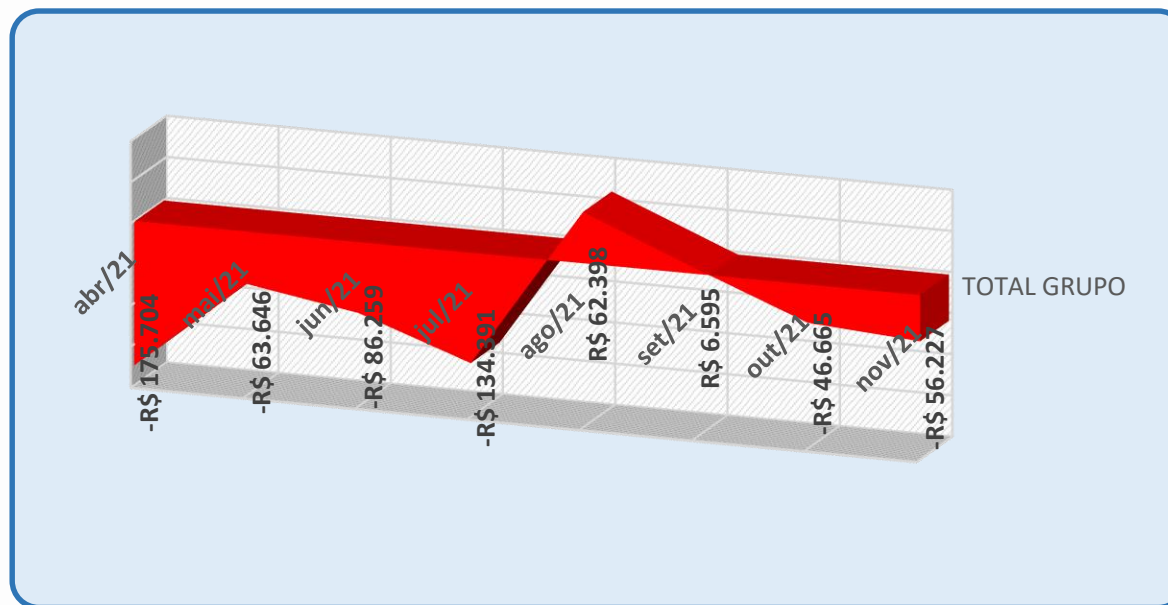
Lucro/Prejuízo| GRUPO

Depois de observar alguma geração de lucro em Agosto e Setembro, o Grupo gerou prejuízo em Outubro e em Novembro/2021

RESULTADO (+/-)	abr/21	mai/21	jun/21	jul/21	ago/21	set/21	out/21	nov/21
C&M	-R\$ 176.353	-R\$ 63.785	-R\$ 85.735	-R\$ 138.692	R\$ 59.305	R\$ 4.750	-R\$ 49.701	-R\$ 58.074
SCHRANK	-R\$ 1.947	-R\$ 1.947	-R\$ 1.947	R\$ -	-R\$ 1.947	-R\$ 1.827	-R\$ 1.827	-R\$ 1.827
AKM	-R\$ 748	-R\$ 747	-R\$ 746	-R\$ 745	R\$ -	R\$ -	R\$ -	R\$ -
SZK	R\$ 3.343	R\$ 2.832	R\$ 2.169	R\$ 5.046	R\$ 5.040	R\$ 3.672	R\$ 4.863	R\$ 3.674
TOTAL GRUPO	-R\$ 175.704	-R\$ 63.646	-R\$ 86.259	-R\$ 134.391	R\$ 62.398	R\$ 6.595	-R\$ 46.665	-R\$ 56.227

Lucro/Prejuízo| GRUPO

Em Novembro/2021 o Grupo gerou prejuízo da ordem dos R\$ 56 mil.



Balanço | C&M Engenharia

Balanço Patrimonial	abr/21	mai/21	jun/21	jul/21	ago/21	set/21	out/21	nov/21
ATIVO TOTAL	R\$ 3.496.169	R\$ 3.442.839	R\$ 3.477.224	R\$ 3.364.756	R\$ 3.478.559	R\$ 3.621.640	R\$ 3.646.104	R\$ 3.636.514
Ativo Circulante	R\$ 2.555.463	R\$ 2.506.210	R\$ 2.544.672	R\$ 2.436.281	R\$ 2.554.161	R\$ 2.701.319	R\$ 2.729.860	R\$ 2.724.347
Disponível	R\$ 3.304	R\$ 4.655	R\$ 2.927	R\$ 6.806	R\$ 5.360	R\$ 6.708	R\$ 11.369	R\$ 11.299
Contas a Receber Clientes	R\$ 193.842	R\$ 176.925	R\$ 212.228	R\$ 119.321	R\$ 234.353	R\$ 362.856	R\$ 376.065	R\$ 323.912
Estoques	R\$ 320.342	R\$ 320.342	R\$ 320.342	R\$ 320.342	R\$ 320.342	R\$ 320.342	R\$ 320.342	R\$ 320.342
Ativo Não Circulante	R\$ 940.706	R\$ 936.629	R\$ 932.552	R\$ 928.475	R\$ 924.398	R\$ 920.321	R\$ 920.321	R\$ 916.244
PASSIVO TOTAL	R\$ 4.191.548	R\$ 4.249.250	R\$ 4.363.984	R\$ 4.390.881	R\$ 4.389.891	R\$ 4.495.127	R\$ 4.495.127	R\$ 4.518.164
Passivo Circulante	R\$ 11.717.832	R\$ 11.775.534	R\$ 11.890.178	R\$ 11.917.165	R\$ 11.916.175	R\$ 11.973.089	R\$ 11.964.509	R\$ 11.996.126
Fornecedores	R\$ 997.480	R\$ 982.787	R\$ 1.018.529	R\$ 1.041.706	R\$ 1.039.596	R\$ 1.063.370	R\$ 1.061.900	R\$ 1.080.097
Financiamentos e Empréstimos	R\$ 1.524.174	R\$ 1.539.095	R\$ 1.581.371	R\$ 1.572.494	R\$ 1.570.375	R\$ 1.567.975	R\$ 1.567.975	R\$ 1.530.975
Trib e Obr Sociais a Pagar	R\$ 8.969.393	R\$ 9.015.345	R\$ 8.283.449	R\$ 9.085.954	R\$ 9.099.612	R\$ 9.118.107	R\$ 9.146.942	R\$ 9.176.687
Passivo Não Circulante	R\$ 3.880.957	R\$ 3.880.957	R\$ 3.880.957	R\$ 3.880.957	R\$ 3.880.957	R\$ 3.929.279	R\$ 3.929.279	R\$ 3.929.279
Patrimônio Líquido	-R\$ 11.407.241	-R\$ 11.407.241	-R\$ 11.407.241	-R\$ 11.407.241	-R\$ 11.407.241	-R\$ 11.407.241	-R\$ 11.407.241	-R\$ 11.407.241
CCL	-R\$ 9.162.369	-R\$ 9.269.324	-R\$ 9.345.506	-R\$ 9.480.884	-R\$ 9.362.015	-R\$ 9.271.770	-R\$ 9.234.648	-R\$ 9.271.779

Balanço | C&M Engenharia - apontamentos

- As contas a receber sofrem discreta redução, fixadas ao redor de R\$ 323 mil;
- Os financiamentos e empréstimos seguem estáveis em aproximadamente R\$ 1,5 milhão.
- A conta fornecedores cresceu em R\$ 19 mil em relação ao mês anterior;
- O Capital Circulante Líquido percebe estável e deficitário.

Balanço | SCHRANK

- Na **SCHRANK**, ante a falta de atividades, o balanço segue estável.

ATIVO	abr/21	mai/21	jun/21	jul/21	ago/21	set/21	out/21	nov/21
Ativo Circulante	R\$ 25.999	R\$ 25.999	R\$ 25.999	R\$ 25.999	R\$ 25.999	R\$ 25.999	R\$ 25.999	R\$ 25.999
Disponível	R\$ -	R\$ -	R\$ -	R\$ -	R\$ -	R\$ -	R\$ -	R\$ -
Clientes	R\$ 10.142	R\$ 10.142	R\$ 10.142	R\$ 10.142	R\$ 10.142	R\$ 10.142	R\$ 10.142	R\$ 10.142
Estoques	R\$ 5.315	R\$ 5.315	R\$ 5.315	R\$ 5.315	R\$ 5.315	R\$ 5.315	R\$ 5.315	R\$ 5.315
Imobilizado	R\$ 77.082	R\$ 73.428	R\$ 77.082	R\$ 77.082	R\$ 67.949	R\$ 66.122	R\$ 64.295	R\$ 62.469
PASSIVO	abr/21	mai/21	jun/21	jul/21	ago/21	set/21	out/21	nov/21
Passivo total	R\$ 109.215	R\$ 109.335	R\$ 109.215	R\$ 109.215	R\$ 109.695	R\$ 109.695	R\$ 109.695	R\$ 109.695
Passivo Circulante	R\$ 2.392.660	R\$ 2.392.900	R\$ 2.392.660	R\$ 2.392.660	R\$ 2.393.260	R\$ 2.393.260	R\$ 2.393.260	R\$ 2.393.260
Fornecedores	R\$ 138.904	R\$ 139.199	R\$ 138.904	R\$ 138.904	R\$ 139.560	R\$ 139.560	R\$ 139.560	R\$ 139.560
Empréstimos e Financiamentos	R\$ 166.251	R\$ 166.251	R\$ 166.251	R\$ 166.251	R\$ 166.251	R\$ 166.251	R\$ 166.251	R\$ 166.251
Obrigações Fiscais	R\$ 1.146.569	R\$ 1.146.569	R\$ 1.146.569	R\$ 1.146.569	R\$ 1.146.569	R\$ 1.146.569	R\$ 1.146.569	R\$ 1.146.569
Patrimônio Líquido	-R\$ 2.284.363	-R\$ 2.284.363	-R\$ 2.284.363	-R\$ 2.284.363	-R\$ 2.284.363	-R\$ 2.284.363	-R\$ 2.284.363	-R\$ 2.284.363
CCL	-R\$ 2.366.662	-R\$ 2.366.901	-R\$ 2.366.662	-R\$ 2.366.662	-R\$ 2.367.262	-R\$ 2.367.262	-R\$ 2.367.262	-R\$ 2.367.262

Balanço | AKM

- Na **AKM** observa-se a estabilidade das contas do balanço.

Balanço Patrimonial	abr/21	mai/21	jun/21	jul/21	ago/21	set/21	out/21	nov/21
Ativo Total	R\$ 597.663	R\$ 597.663	R\$ 597.663	R\$ 494.296	R\$ 597.663	R\$ 597.663	R\$ 597.663	R\$ 597.663
Ativo Circulante	R\$ 597.663	R\$ 597.663	R\$ 597.663	R\$ 494.296	R\$ 597.663	R\$ 597.663	R\$ 597.663	R\$ 597.663
Disponível	R\$ 461	R\$ 461	R\$ 461	R\$ -	R\$ -	R\$ -	R\$ -	R\$ -
Estoques	R\$ 597.202	R\$ 597.202	R\$ 597.202	R\$ 597.202	R\$ 597.202	R\$ 597.202	R\$ 597.202	R\$ 597.202
Ativo Não Circulante	R\$ -	R\$ -	R\$ -	R\$ -	R\$ -	R\$ -	R\$ -	R\$ -
Passivo Total	R\$ 597.663	R\$ 597.663	R\$ 597.663	R\$ 493.546	R\$ 597.663	R\$ 597.663	R\$ 597.663	R\$ 597.663
Passivo Circulante	R\$ -	R\$ -	R\$ -	R\$ 1.091.959	R\$ 1.091.959	R\$ 1.091.959	R\$ 1.091.959	R\$ 1.091.959
Passivo Não Circulante	R\$ 1.991.000	R\$ 1.991.000	R\$ 1.991.000	R\$ 1.991.000	R\$ 1.991.000	R\$ 1.991.000	R\$ 1.991.000	R\$ 1.991.000
Patrimônio Líquido	R\$ 1.393.337	R\$ 1.393.337	R\$ 1.393.337	R\$ 1.392.587	R\$ 1.393.337	R\$ 1.393.337	R\$ 1.393.337	R\$ 1.393.337
Capital Social	R\$ 50.000	R\$ 50.000	R\$ 50.000	R\$ 50.000	R\$ 50.000	R\$ 50.000	R\$ 50.000	R\$ 50.000
Prejuízos acumulados	-R\$ 1.443.337	-R\$ 1.443.337	-R\$ 1.443.337	-R\$ 1.442.587	-R\$ 1.443.337	-R\$ 1.443.337	-R\$ 1.443.337	-R\$ 1.443.337
CCL	R\$ 597.663	R\$ 597.663	R\$ 597.663	-R\$ 597.663	-R\$ 494.296	-R\$ 494.296	-R\$ 494.296	-R\$ 494.296

Balanço | SZK

- As contas apresentam discreta modificação e decorrem, em essência, dos aluguéis recebidos pelos imóveis de sua propriedade.

PERÍODO	abr/21	mai/21	jun/21	jul/21	ago/21	set/21	out/21	nov/21
Receita Bruta	R\$ 4.444	R\$ 3.966	R\$ 5.900	R\$ 5.900	R\$ 5.900	R\$ 5.900	R\$ 5.900	R\$ 5.900
Deduções	-R\$ 162	-R\$ 145	-R\$ 215	-R\$ 215	-R\$ 215	-R\$ 215	-R\$ 215	-R\$ 215
Receita Líquida	R\$ 4.282	R\$ 3.821	R\$ 5.685	R\$ 5.685	R\$ 5.685	R\$ 5.685	R\$ 5.685	R\$ 5.685
CPV	-R\$ 836	-R\$ 835	-R\$ 2.329	-R\$ 551	-R\$ 550	-R\$ 549	-R\$ 727	-R\$ 547
Lucro Bruto	R\$ 3.446	R\$ 2.986	R\$ 3.356	R\$ 5.134	R\$ 5.135	R\$ 5.136	R\$ 4.958	R\$ 5.138
Despesas Oper	R\$ -	R\$ -	R\$ -	R\$ -	R\$ -	R\$ -	R\$ -	R\$ -
Resultado Oper./EBIT	R\$ 3.446	R\$ 2.986	R\$ 3.356	R\$ 5.134	R\$ 5.135	R\$ 5.136	R\$ 4.958	R\$ 5.138
Depreciação	R\$ -	R\$ -	R\$ -	R\$ -	R\$ -	R\$ -	R\$ -	R\$ 2
Resultado Financeiro	-R\$ 103	-R\$ 154	-R\$ 88	-R\$ 88	-R\$ 95	-R\$ 105	-R\$ 95	-R\$ 105
Receitas Financeiras	R\$ -	R\$ -	R\$ -	R\$ -	R\$ -	R\$ -	R\$ -	R\$ -
Despesas Financeiras	-R\$ 103	-R\$ 154	-R\$ 88	-R\$ 88	-R\$ 95	-R\$ 105	-R\$ 95	-R\$ 105
Receitas Extra Oper	R\$ -	R\$ -	R\$ -	R\$ -	R\$ -	R\$ -	R\$ -	R\$ -
LAI	R\$ 3.343	R\$ 2.832	R\$ 3.268	R\$ 5.046	R\$ 5.040	R\$ 5.031	R\$ 4.863	R\$ 5.033
IR/CSLL	R\$ -	R\$ -	-R\$ 1.099	R\$ -	R\$ -	-R\$ 1.359	R\$ -	-R\$ 1.359
LUCRO LÍQUIDO	R\$ 3.343	R\$ 2.832	R\$ 2.169	R\$ 5.046	R\$ 5.040	R\$ 3.672	R\$ 4.863	R\$ 3.674

Histórico processual

ASSEMBLEIA GERAL DE CREDORES

2ª CONVOCAÇÃO

02/12/2021

APROVAÇÃO DO PRJ

ATA EM SEQ. 1430

Histórico processual

Relatórios de Atividade

Período	Data	Evento
ago/20	27/08/2020	57
set/20	05/11/2020	187
out/20	21/01/2021	283
nov/20	12/03/2021	304
dez/20	12/04/2021	385
jan/21	19/05/2021	542
fev/21	06/07/2021	799
PRJ	19/07/2021	897
mar/21	03/08/2021	939
abr/21	01/09/2021	1050
mai/21	22/09/2021	1121
jun/21	04/10/2021	1159
jul/21	25/10/2021	1319
ago/21	25/10/2021	1467
set/21	11/02/2022	1510
out/21	07/03/2022	1513

Andamento	Seq.	Data
Edital convocação AGC, art. 36	653	01/06/2021
Edital convocação AGC, DJE	689	09/06/2021
Manifestação AJ, ref. créditos a receber	694	09/06/2021
PGM Curitiba, débitos	695	09/06/2021
Recuperanda, Pedido restituição valores	699	11/06/2021
AJ, Manifestação ref. mov. 699/682	721	14/06/2021
Decisão, determina Rec juntar docs	742	03/08/2021
Recuperanda atende parcialmente seq. 742	797	05/07/2021
Decisão, concede prazo suplementar	830	14/07/2021
Recuperanda lista contas empregados	878	15/07/2021
AJ, relatório sobre o Plano de Recuperação	897	19/07/2021
Recuperanda, reitera pedido restituição valores	1000	18/08/2021
Decisão, determina restituição de valores	1007	20/08/2021
BB, cumpre determinação, junta depósito	1021	25/08/2021
Decisão, autoriza levantamento valores	1054	03/09/2021
Alvará levantamento	1075	09/09/2021
Recuperandas, Modificativo do Plano de Recuperação	1141	30/09/2021
Andrade Com e Rep, pedido de esclarecimentos	1154	04/10/2021
AJ, notícia sobre queda dos apps de comunicação	1155	04/10/2021
AJ, auto negativo de instalação da AGC	1157	04/10/2021
Recuperandas, Modificativo do Plano de Recuperação	1194	05/10/2021
AJ, ata de AGC, suspensão	1217	08/10/2021
AJ, ata de AGC, aprovação	1430	02/12/2021
Decisão, determina juntada CNDs	1465	07/12/2021
Embargos de Declaração, Recuperandas	1493	05/01/2022
Decisão, determina Recuperandas demonstrem outros meios de solucionar o passivo fiscal	1500	28/01/2022
Petição Recuperanda com proposta de equalização	1511	02/03/2022

Resumo dos créditos

- Passivo conforme Edital do 2º do art. 7º da Lei 11.101/2005.

Classe I	R\$ 1.584.950,65
Classe II	0
Classe III	R\$ 1.763.396,84
Classe IV	R\$ 368.602,59
Total	R\$ 3.716.950,08

- Passivo fiscal informado nos autos

Ente	Valor	seq.
Estado do Paraná	R\$ 88.145,65	360
União	R\$ 3.985.518,00	505
Município de Ctba	R\$ 2.787.031,00	184

Conclusões

Sendo estas as informações relevantes para o momento encerra-se o presente relatório, elaborado à luz dos documentos apresentados nos autos pelas Recuperandas.

À disposição do Juízo e demais interessados.

Curitiba, 08 de março de 2022.

Atila Sauner Posse

OAB/PR 35.249