



**ATILA SAUNER POSSE**  
— Sociedade de Advogados —

---

Recuperação Judicial nº. 0004516-74.2020.8.16.0185  
**Martiaço Indústria de Artefatos Metálico Ltda.**  
**M4 Parts Comércio de Peças Ltda.**

# **Relatório de Atividades**

**Período: Setembro/2021**

# Faturamento do Grupo | 12 meses

Desde Janeiro/2021 a Receita Bruta auferida pelo **Grupo** foi a seguinte.

Receita Bruta Grupo	jan/21	fev/21	mar/21	abr/21	mai/21	jun/21	jul/21	ago/21	set/21
<b>Martiaço</b>	R\$ 3.188.284,00	R\$ 3.927.401,00	R\$ 4.696.326,90	R\$ 4.092.652,00	R\$ 7.703.258,84	R\$ 11.061.602,64	R\$ 3.380.241,80	R\$ 4.416.621,96	R\$ 4.082.505,16
<b>M4</b>	R\$ 398.455,00	R\$ 340.856,00	R\$ 303.039,65	R\$ 380.427,75	R\$ 306.458,35	R\$ 452.787,50	R\$ 473.776,76	R\$ 354.792,09	R\$ 360.176,07
<b>Soma</b>	R\$ 3.586.739,00	R\$ 4.268.257,00	R\$ 4.999.366,55	R\$ 4.473.079,75	R\$ 8.009.717,19	R\$ 11.514.390,14	R\$ 3.854.018,56	R\$ 4.771.414,05	R\$ 4.442.681,23

# Faturamento Martiaço | 12 meses

---

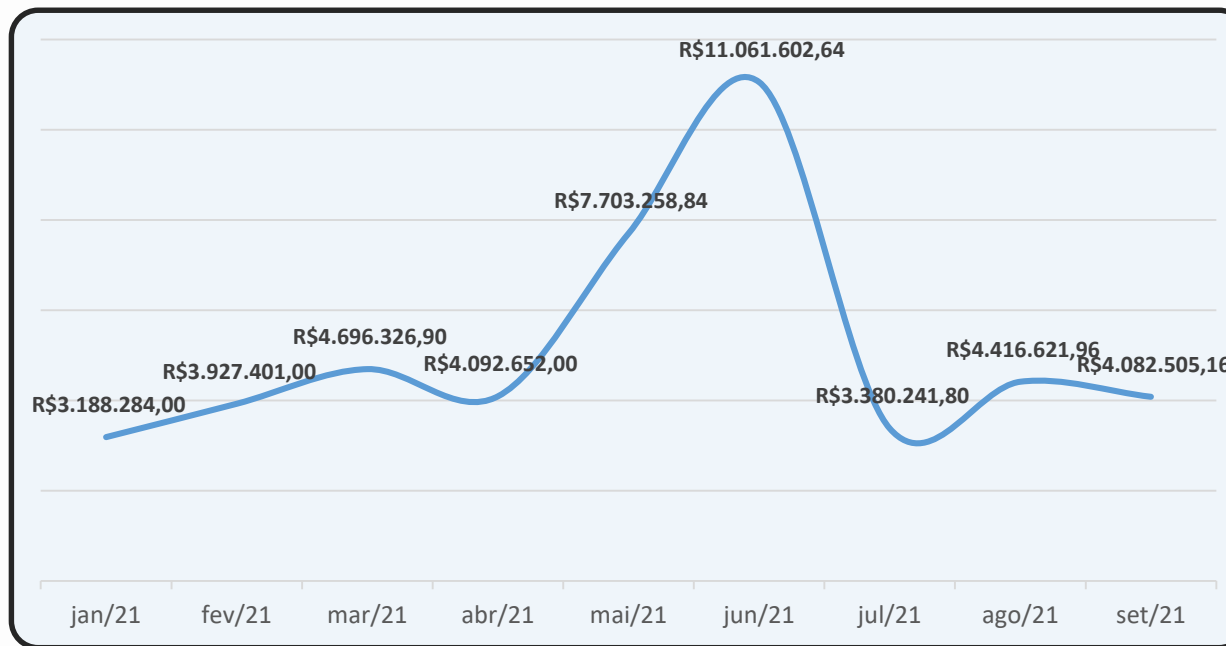
O faturamento segue abaixo representado.

Como já se vem observando, a **MARTIAÇO** representa a maior parcela de contribuição à composição do faturamento do Grupo. O faturamento médio mensal da Martiaço, desde Janeiro/2021, foi de R\$ 5,7 milhões. Em comparação com o mês anterior observa-se declínio de 8%.

jan/21	fev/21	mar/21	abr/21	mai/21	jun/21	jul/21	ago/21	set/21
R\$ 3.188.284,00	R\$ 3.927.401,00	R\$ 4.696.326,90	R\$ 4.092.652,00	R\$ 7.703.258,84	R\$ 11.061.602,64	R\$ 3.380.241,80	R\$ 4.416.621,96	R\$ 4.082.505,16

# Faturamento Martiaço | 12 meses

Graficamente o faturamento da **Martiaço** nos últimos meses segue abaixo representado, percebendo-se pequena decréscimo no mês de análise (Setembro/21).



# Faturamento M4| 12 meses

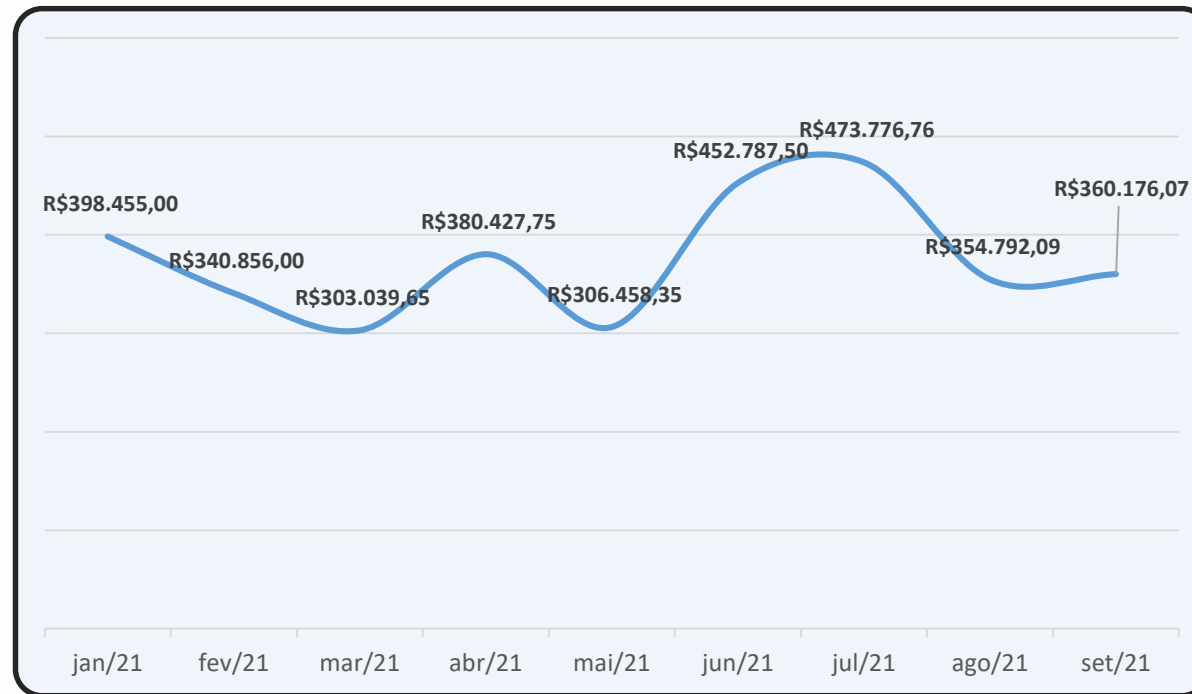
---

Desde Janeiro/2021 é a seguinte a receita bruta verificada na M4, de um modo geral dentro da média dos R\$ 380 mil

jan/21	fev/21	mar/21	abr/21	mai/21	jun/21	jul/21	ago/21	set/21
R\$ 398.455,00	R\$ 340.856,00	R\$ 303.039,65	R\$ 380.427,75	R\$ 306.458,35	R\$ 452.787,50	R\$ 473.776,76	R\$ 354.792,09	R\$ 360.176,07

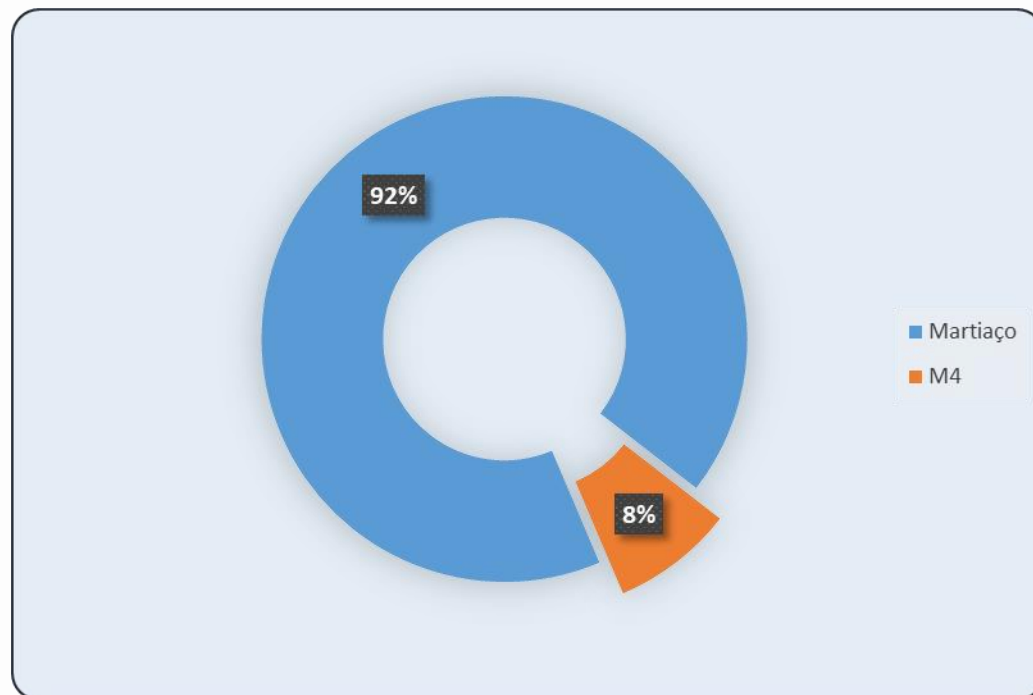
# Faturamento M4| 12 meses

O faturamento da **M4, de** em Setembro de 2021 cresceu ligeiramente em relação ao mês anterior.



# Faturamento | parcela contribuição no Grupo

No mês de análise, a **M4** participou com 8% da formação da receita do grupo.



# DRE | MARTIAÇO

Extrai-se a DRE de Setembro/21

DRE	jan/21	fev/21	mar/21	abr/21	mai/21	jun/21	jul/21	ago/21	set/21
RECEITA BRUTA	R\$ 3.188.284	R\$ 3.927.401	R\$ 4.696.327	R\$ 4.092.652	R\$ 7.703.259	R\$ 11.061.603	R\$ 3.380.242	R\$ 4.416.622	R\$ 4.082.505
DEDUÇÕES	-R\$ 432.624	-R\$ 566.057	-R\$ 868.534	-R\$ 496.494	-R\$ 943.461	-R\$ 1.418.005	-R\$ 869.863	-R\$ 706.747	-R\$ 750.724
RECEITA LÍQUIDA	R\$ 2.755.660	R\$ 3.361.344	R\$ 3.827.793	R\$ 3.596.158	R\$ 6.759.798	R\$ 9.643.598	R\$ 2.510.379	R\$ 3.709.875	R\$ 3.331.781
CMV	-R\$ 2.807.044	-R\$ 2.536.555	-R\$ 4.985.944	-R\$ 3.011.284	-R\$ 5.031.869	-R\$ 7.181.177	-R\$ 2.334.194	-R\$ 2.218.198	-R\$ 3.321.009
LUCRO BRUTO	-R\$ 51.384	R\$ 824.789	-R\$ 1.158.151	R\$ 584.873	R\$ 1.727.930	R\$ 2.462.421	R\$ 176.185	R\$ 1.491.677	R\$ 10.772
DESPEAS OPERACIONAIS	-R\$ 460.242	-R\$ 630.998	-R\$ 1.100.258	-R\$ 824.603	-R\$ 1.575.941	-R\$ 2.435.411	-R\$ 725.155	-R\$ 762.768	-R\$ 1.279.635
RESULTADO OPERACIONAL	-R\$ 511.626	R\$ 193.791	-R\$ 2.258.409	-R\$ 239.730	R\$ 151.988	R\$ 27.009	-R\$ 548.970	R\$ 728.909	-R\$ 1.268.863
RESULTADO FINANCEIRO	-R\$ 22.791	-R\$ 20.835	-R\$ 134.330	R\$ 3.998	R\$ 8.633	R\$ 10.538	-R\$ 12.389	-R\$ 37.371	-R\$ 14.011
RECEITA	R\$ 2.529	R\$ 981	R\$ 3.509	R\$ 7.158	R\$ 57.458	R\$ 83.895	R\$ 1.013	R\$ 1.205	R\$ 2.870
DESPESA	-R\$ 25.320	-R\$ 21.816	-R\$ 135.723	-R\$ 3.160	-R\$ 48.825	-R\$ 73.357	-R\$ 13.402	-R\$ 38.576	-R\$ 16.882
RESULTADO ANTES DOS TRIB	-R\$ 534.417	R\$ 172.956	-R\$ 2.392.739	-R\$ 235.732	R\$ 160.621	R\$ 37.547	-R\$ 561.359	R\$ 691.538	-R\$ 1.282.874
IRPJ	R\$ -	R\$ -	-R\$ 35.930	R\$ -	R\$ -	R\$ -	R\$ -	-R\$ 413.587	R\$ -
CSLL	R\$ -	R\$ -	-R\$ 15.095	R\$ -	R\$ -	R\$ -	R\$ -	R\$ -	R\$ -
RESULTADO DO EXER	-R\$ 534.417	R\$ 172.956	-R\$ 2.443.763	-R\$ 235.732	R\$ 160.621	R\$ 37.547	-R\$ 561.359	R\$ 277.951	-R\$ 1.282.874



# DRE | M4

Extrai-se a DRE de Setembro/21

DRE	jan/21	fev/21	mar/21	abr/21	mai/21	jun/21	jul/21	ago/21	set/21
RECEITA BRUTA	R\$ 398.455	R\$ 340.856	R\$ 303.040	R\$ 380.428	R\$ 306.458	R\$ 452.788	R\$ 473.777	R\$ 354.792	R\$ 360.176
DEDUÇÕES	-R\$ 53.657	-R\$ 60.463	-R\$ 82.172	-R\$ 16.480	-R\$ 11	-R\$ 57.629	-R\$ 55.941	R\$ 51.751	-R\$ 47.017
RECEITA LÍQUIDA	R\$ 344.798	R\$ 280.393	R\$ 220.868	R\$ 363.948	R\$ 306.448	R\$ 395.158	R\$ 417.836	R\$ 406.543	R\$ 313.160
CMV	-R\$ 72.003	-R\$ 97.451	-R\$ 187.094	-R\$ 189.470	-R\$ 182.896	-R\$ 105.347	-R\$ 126.365	-R\$ 159.962	-R\$ 133.098
LUCRO BRUTO	R\$ 272.795	R\$ 182.942	R\$ 33.774	R\$ 174.478	R\$ 123.551	R\$ 289.811	R\$ 291.471	R\$ 246.582	R\$ 180.062
DESPESAS OPERACIONAIS	-R\$ 135.175	-R\$ 139.591	-R\$ 127.915	-R\$ 121.692	-R\$ 5.601	-R\$ 8.280	-R\$ 116.447	-R\$ 110.442	-R\$ 120.588
RESULTADO OPERACIONAL	R\$ 137.620	R\$ 43.351	-R\$ 94.141	R\$ 52.786	R\$ 117.951	R\$ 281.532	R\$ 175.024	R\$ 136.139	R\$ 59.474
RESULTADO FINANCEIRO	-R\$ 823	-R\$ 855	R\$ 199	R\$ 928	-R\$ 2.411	R\$ 2.826	-R\$ 1.303	-R\$ 1.264	R\$ 10.240
RECEITA	R\$ 0	R\$ 0	R\$ 199	R\$ 928	R\$ 2.826	R\$ 2.826	R\$ 40	R\$ -	R\$ -
DESPESA	-R\$ 823	-R\$ 855	R\$ -	R\$ -	-R\$ 5.237	R\$ -	-R\$ 1.343	-R\$ 1.264	R\$ 10.240
RESULTADO ANTES DOS TRIB	R\$ 136.797	R\$ 42.496	-R\$ 93.942	R\$ 53.713	R\$ 115.540	R\$ 284.358	R\$ 173.721	R\$ 134.875	R\$ 69.714
IRPJ/CSLL	R\$ -	R\$ -	R\$ -	R\$ -	R\$ -	R\$ -	-R\$ 46.956	R\$ -	-R\$ 31.583
RESULTADO DO EXER	R\$ 136.797	R\$ 42.496	-R\$ 93.942	R\$ 53.713	R\$ 115.540	R\$ 284.358	R\$ 126.765	R\$ 134.875	R\$ 38.131

# CPV | MARTIAÇO

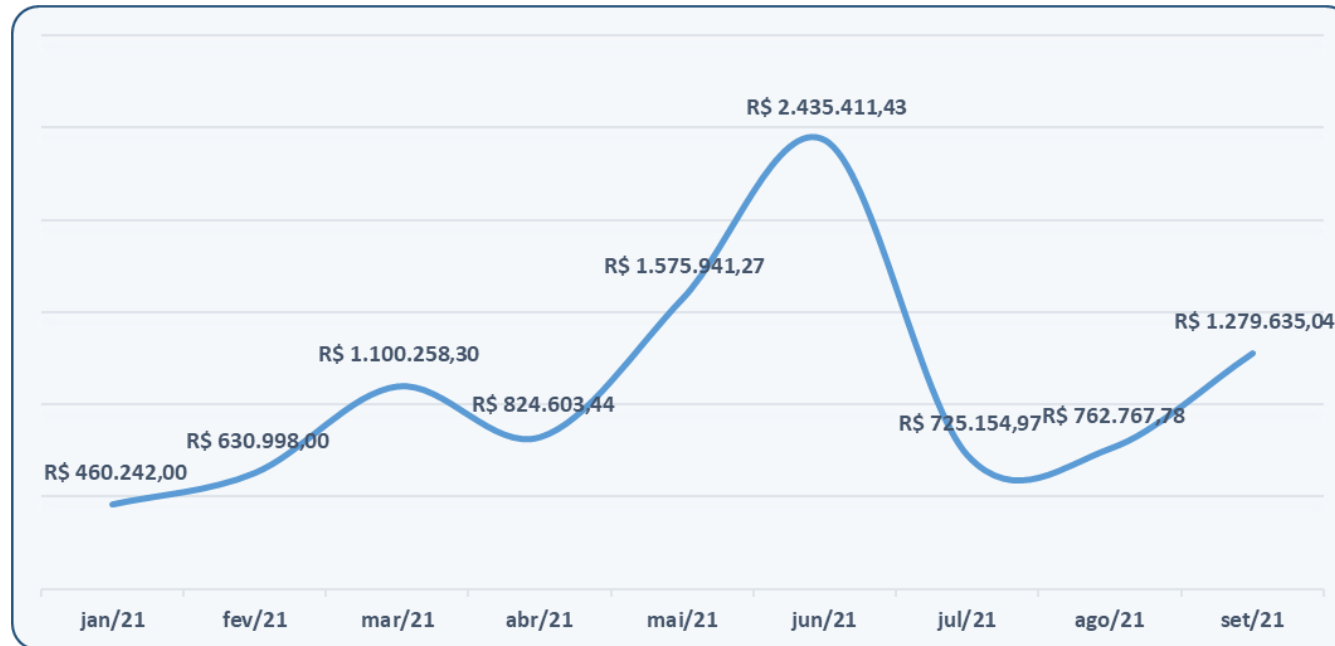
Na **MARTIAÇO** o Custo de Produção obedece às seguintes proporções:

MARTIAÇO	ago/21	set/21
Materiais	R\$ 2.177.099,11	R\$ 3.284.877,14
Mão de obra	R\$ 23.531,13	R\$ 19.491,14
Despesas	R\$ 15.568,03	R\$ 16.640,75
Indiretos	R\$ 2.000,00	R\$ -
TOTAL	R\$ 2.218.198,27	R\$ 3.321.009,03

MARTIAÇO	ago/21	set/21
Materiais	98,15%	148,09%
Mão de obra	1,06%	0,88%
Despesas	0,70%	0,75%
Indiretos	0,09%	0,00%
TOTAL	100%	100%

# Despesas Operacionais | MARTIAÇO

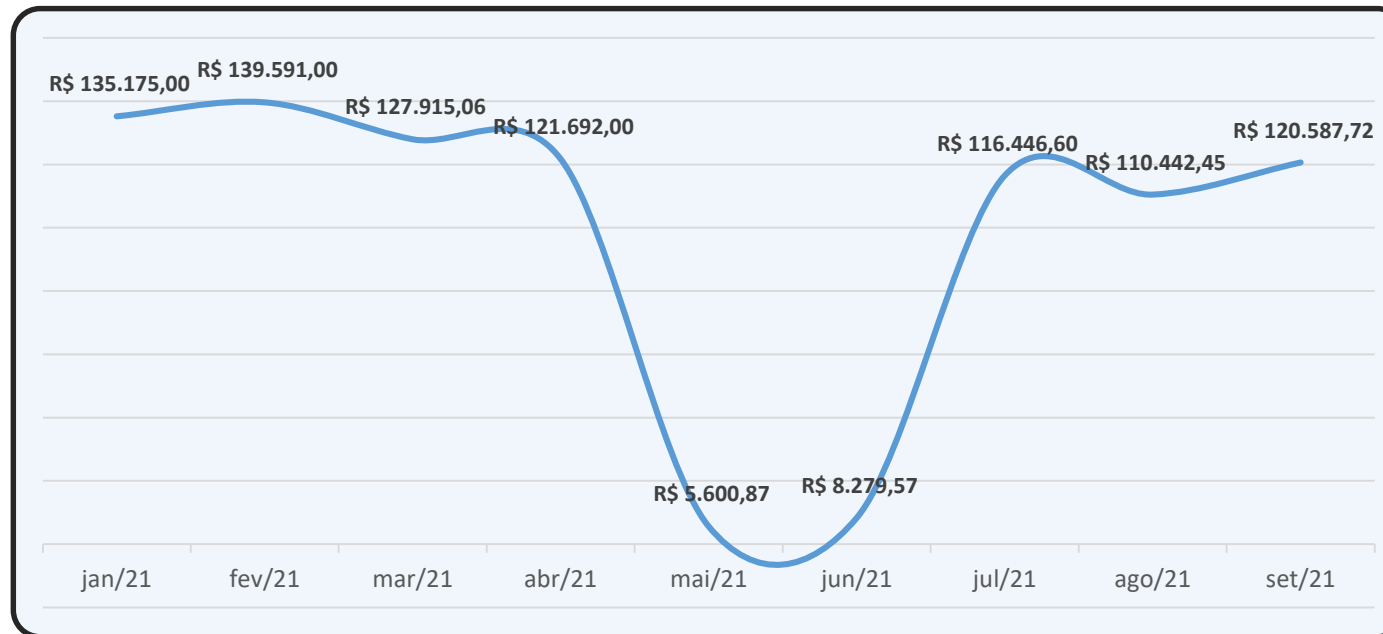
Em **Setembro/2021** as despesas operacionais voltaram a registrar valores bastante significativos, inferiores, porém, ao observado em Junho/21.



jan/21	fev/21	mar/21	abr/21	mai/21	jun/21	jul/21	ago/21	set/21
R\$ 460.242,00	R\$ 630.998,00	R\$ 1.100.258,30	R\$ 824.603,44	R\$ 1.575.941,27	R\$ 2.435.411,43	R\$ 725.154,97	R\$ 762.767,78	R\$ 1.279.635,04

# Despesas Operacionais | M4

Em **Setembro/2021** as despesas operacionais seguem estáveis, de acordo com a média histórica.



jan/21	fev/21	mar/21	abr/21	mai/21	jun/21	jul/21	ago/21	set/21
R\$ 460.242,00	R\$ 630.998,00	R\$ 1.100.258,30	R\$ 824.603,44	R\$ 1.575.941,27	R\$ 2.435.411,43	R\$ 725.154,97	R\$ 762.767,78	R\$ 1.279.635,04

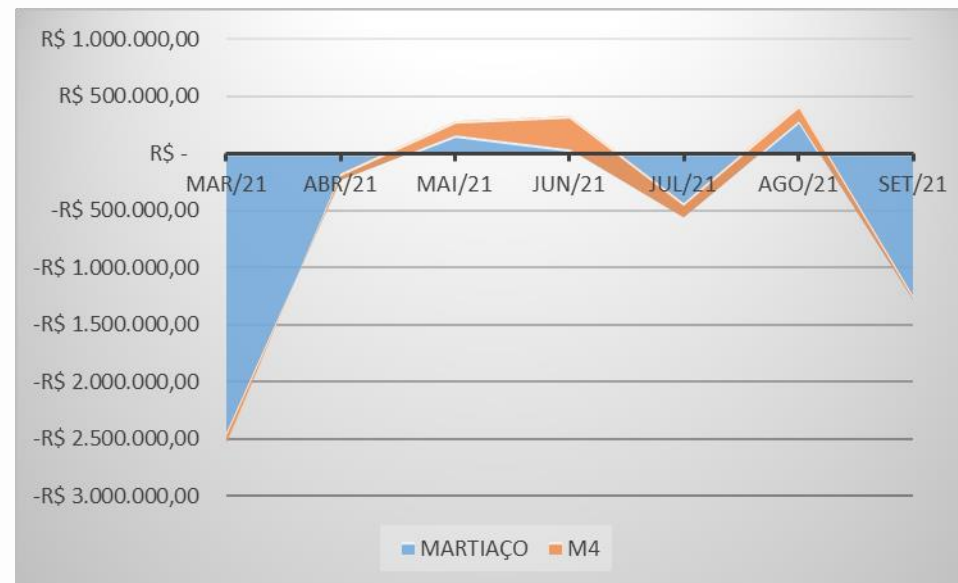
# CPV | M4

Já na **M4** os custos do produto vendido decresceram em 17% em relação ao mês anterior.

3001	S	3.2	CUSTOS	(915.872,72)	415.560,41	282.462,39	(1.048.970,74)
3029	S	3.2.03	CUSTO DAS MERCADORIAS VENDIDAS	(915.872,72)	415.560,41	282.462,39	(1.048.970,74)
3030	S	3.2.03.001	CUSTO DAS MERCADORIAS VENDIDAS	(915.872,72)	415.560,41	282.462,39	(1.048.970,74)
3033		3.2.03.001.001	Estoque Inicial de Mercadorias	(160.383,37)	0,00	0,00	(160.383,37)
3032		3.2.03.001.002	Material de Embalagem	(14.767,00)	2.600,00	0,00	(17.367,00)
3035		3.2.03.001.005	Compras de Mercadorias a Prazo	(1.073.062,13)	166.642,24	0,00	(1.239.704,37)
3037		3.2.03.001.007	Fretes sobre Compras de Mercadorias	(33.809,67)	5.784,79	0,00	(39.594,46)
3038		3.2.03.001.008	Industrialização Efetuada por Outras Empresas	(457,00)	0,00	0,00	(457,00)
3039		3.2.03.001.009	(-) Devoluções de Compras de Mercadorias	506,80	0,00	0,00	506,80
3040		3.2.03.001.010	(-) Icms sobre Compras de Mercadorias	125.566,27	0,00	19.459,58	145.025,85
3042		3.2.03.001.099	(-) Estoque Final de Mercadorias	240.533,38	240.533,38	263.002,81	263.002,81

# Resultado | Grupo

Lucro/Prejuízo	mar/21	abr/21	mai/21	jun/21	jul/21	ago/21	set/21
GRUPO	-R\$ 2.537.705,57	-R\$ 182.018,85	R\$ 276.160,97	R\$ 321.904,90	-R\$ 434.594,33	R\$ 412.825,84	-R\$ 1.244.743,33



# Resultado | Grupo

O Grupo apresentou **PREJUÍZO** de Lucro de R\$ 1,2 milhão em Setembro/2021:

Lucro/Prejuízo	mar/21	abr/21	mai/21	jun/21	jul/21	ago/21	set/21
MARTIAÇO	-R\$ 2.443.763,36	-R\$ 235.732,32	R\$ 160.621,22	R\$ 37.547,04	-R\$ 561.359,22	R\$ 277.950,63	-R\$ 1.282.874,35

A **MARTIAÇO** exerceu a maior parcela de contribuição, observe-se:

Lucro/Prejuízo	mar/21	abr/21	mai/21	jun/21	jul/21	ago/21	set/21
M4	-R\$ 93.942,21	R\$ 53.713,47	R\$ 115.539,75	R\$ 284.357,86	R\$ 126.764,89	R\$ 134.875,21	R\$ 38.131,02

# BALANÇO | MARTIAÇO

Do balancete de verificação enviado, extraem-se as seguintes informações relevantes.

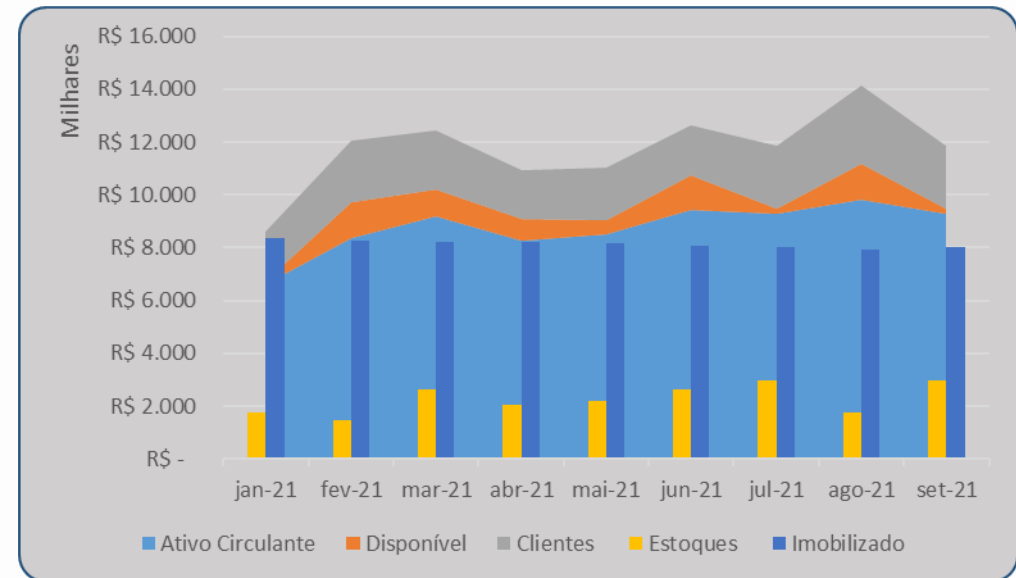
<b>ATIVO</b>	<b>jan-21</b>	<b>fev-21</b>	<b>mar-21</b>	<b>abr-21</b>	<b>mai-21</b>	<b>jun-21</b>	<b>jul-21</b>	<b>ago-21</b>	<b>set-21</b>
Ativo Circulante	R\$ 6.591.471	R\$ 8.337.119	R\$ 9.176.593	R\$ 8.247.541	R\$ 8.513.402	R\$ 9.417.173	R\$ 9.269.781	R\$ 9.836.193	R\$ 9.269.781
Disponível	R\$ 103.554	R\$ 1.390.288	R\$ 1.024.335	R\$ 836.454	R\$ 511.111	R\$ 1.297.623	R\$ 195.103	R\$ 1.328.732	R\$ 195.103
Clientes	R\$ 1.887.021	R\$ 2.333.786	R\$ 2.212.800	R\$ 1.847.431	R\$ 1.985.229	R\$ 1.937.591	R\$ 2.396.760	R\$ 2.970.322	R\$ 2.396.760
Estoques	R\$ 1.774.941	R\$ 1.471.589	R\$ 2.611.113	R\$ 2.058.300	R\$ 2.194.052	R\$ 2.618.996	R\$ 2.979.052	R\$ 1.753.408	R\$ 2.979.052
Imobilizado	R\$ 8.351.210	R\$ 8.285.471	R\$ 8.213.669	R\$ 8.193.464	R\$ 8.149.161	R\$ 8.081.454	R\$ 8.014.749	R\$ 7.941.161	R\$ 8.014.749
<b>PASSIVO</b>	<b>jan-21</b>	<b>fev-21</b>	<b>mar-21</b>	<b>abr-21</b>	<b>mai-21</b>	<b>jun-21</b>	<b>jul-21</b>	<b>ago-21</b>	<b>set-21</b>
Passivo Circulante	R\$ 11.229.254	R\$ 11.234.437	R\$ 11.285.149	R\$ 11.092.413	R\$ 10.950.248	R\$ 11.842.317	R\$ 11.715.854	R\$ 11.757.351	R\$ 12.538.716
Empréstimos/Finan	R\$ 1.183.840	R\$ 1.175.735	R\$ 1.046.620	R\$ 1.034.985	R\$ 1.024.804	R\$ 1.020.490	R\$ 1.020.490	R\$ 1.016.231	R\$ 1.077.459
Fornecedores	R\$ 3.738.979	R\$ 3.653.277	R\$ 3.858.015	R\$ 3.773.728	R\$ 3.620.936	R\$ 2.993.007	R\$ 2.959.816	R\$ 4.240.743	R\$ 4.906.172
Obrigações Tributárias	R\$ 521.191	R\$ 588.268	R\$ 535.385	R\$ 520.061	R\$ 536.523	R\$ 593.022	R\$ 498.494	R\$ 656.405	R\$ 490.326
Passivo Fiscal LP	R\$ 1.670.151	R\$ 1.670.151	R\$ 1.670.151	R\$ 1.670.152	R\$ 1.670.152	R\$ 1.670.152	R\$ 1.670.152	R\$ 1.670.152	R\$ 1.407.167
Demais obrigações LP	R\$ 986.139	R\$ 871.513	R\$ 871.514	R\$ 871.514	R\$ 871.514	R\$ 871.514	R\$ 1.694.454	R\$ 1.889.705	R\$ 2.307.833
Patrimônio Líquido	R\$ 1.726.803	R\$ 2.361.991	R\$ 2.918.571	R\$ 2.918.571	R\$ 2.918.571	R\$ 2.918.571	R\$ 2.955.778	R\$ 2.955.778	R\$ 2.955.778



# BALANÇO | MARTIAÇO

Do **Ativo** observa-se:

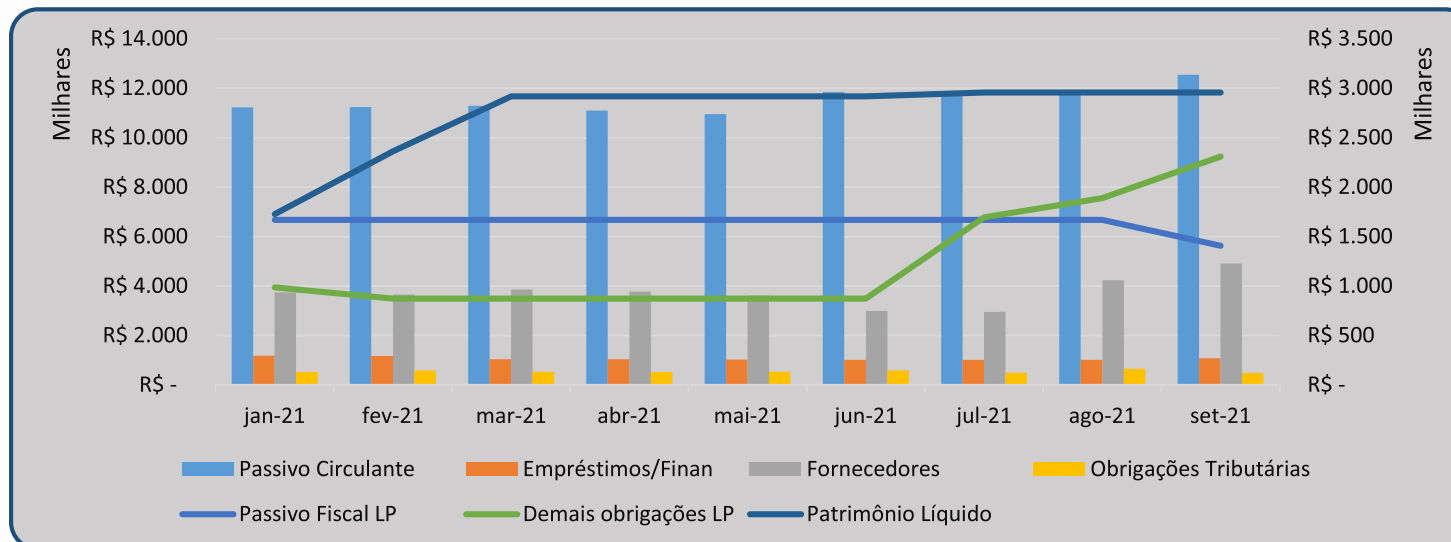
- As disponibilidades cresceram em mais de R\$ 1 milhão;
- Houve crescimento da conta Clientes;
- A conta Estoques também operou em crescimento;
- Demais contas permanecem em estabilidade.



# BALANÇO | MARTIAÇO

## Do Passivo

- A conta fornecedores cresceu em R\$ 700 mil.
- As Obrigações Tributárias de curto e longo prazo decresceram.
- Demais contas do passivo permanecem com pouca variação.
- Obrigações de longo prazo cresceram significativamente.



# BALANÇO | M4

Do balancete de verificação enviado, extraem-se as seguintes informações relevantes.

<b>ATIVO</b>	<b>jan/21</b>	<b>fev/21</b>	<b>mar/21</b>	<b>abr/21</b>	<b>mai/21</b>	<b>jun/21</b>	<b>jul/21</b>	<b>ago/21</b>	<b>set/21</b>
Ativo Circulante	R\$ 2.094.958	R\$ 1.523.038	R\$ 1.622.012	R\$ 1.714.812	R\$ 1.888.729	R\$ 2.147.509	R\$ 1.878.191	R\$ 1.320.759	R\$ 1.732.717
Disponível	R\$ 758.090	R\$ 136.666	R\$ 354.031	R\$ 358.309	R\$ 532.488	R\$ 666.430	R\$ 322.152	R\$ 679.733	R\$ 141.409
Clientes	R\$ 432.609	R\$ 500.396	R\$ 357.614	R\$ 442.444	R\$ 432.404	R\$ 480.150	R\$ 541.198	R\$ 348.798	R\$ 592.337
Estoques	R\$ 155.821	R\$ 144.676	R\$ 174.657	R\$ 175.671	R\$ 174.731	R\$ 266.065	R\$ 280.588	R\$ 160.383	R\$ 263.003
<b>PASSIVO</b>	<b>jan/21</b>	<b>fev/21</b>	<b>mar/21</b>	<b>abr/21</b>	<b>mai/21</b>	<b>jun/21</b>	<b>jul/21</b>	<b>ago/21</b>	<b>set/21</b>
Passivo Circulante	R\$ 696.732	R\$ 783.997	R\$ 878.016	R\$ 403.429	R\$ 458.601	R\$ 815.647	R\$ 971.289	R\$ 616.758	R\$ 563.421
Empréstimos e Financ.	R\$ 104.729	R\$ 104.729	R\$ 104.729	R\$ 104.730	R\$ 104.730	R\$ 104.730	R\$ 104.730	R\$ 107.730	R\$ 104.730
Fornecedores	R\$ 281.077	R\$ 371.823	R\$ 472.503	R\$ 472.503	R\$ 73.809	R\$ 417.235	R\$ 565.570	R\$ 217.789	R\$ 179.167
Obrigações Tributárias	R\$ 36.635	R\$ 25.740	R\$ 17.412	R\$ 17.412	R\$ 23.029	R\$ 5.688	R\$ 29.171	R\$ 24.278	R\$ 14.929
Empréstimos LP	R\$ 296.292	R\$ 296.292	R\$ 296.292	R\$ 296.292	R\$ 296.292	R\$ 296.292	R\$ 296.292	R\$ 306.009	R\$ 296.292
Patrimônio Líquido	R\$ 1.195.105	R\$ 1.190.696	R\$ 1.183.506	R\$ 1.177.285	R\$ 1.206.896	R\$ 1.206.896	R\$ 1.211.396	R\$ 1.211.396	R\$ 1.211.396
Lucros ou Prejuízos Acum.	R\$ 698.105	R\$ 690.696	R\$ 683.506	R\$ 677.285	R\$ 706.896	R\$ 706.896	R\$ 711.396	-R\$ 119.450	R\$ 711.396



# BALANÇO | M4

---

As contas do balanço evidenciam:

- As disponibilidades decresceram em R\$ 530 mil;
- A conta clientes também apresentou redução;
- Os estoques cresceu em cerca de R\$ 100 mil;
- O passivo circulante decresceu discretamente;
- Demais contas permanecem estáveis.

# Histórico processual

Andamentos	seq. n.	Data
Objecção ao PRJ - Itaú	248	10/10/2020
Edital art. 7, §2º (minuta)	245	23/10/2020
Decisão - prorrogação do <i>stay</i>	260	16/12/2020
Cessão de crédito Tozzini e Freire	286	17/12/2020
Objecção ao PRJ - Bradesco	306	12/01/2021
Edital art. 7, §2º (DJE)	316	04/02/2021
Pedido designação AGC	331	11/02/2021
Convocação AGC (DJE)	338	01/03/2021
AGC 1ª Convocação, ata	419	20/04/2021
PRJ Modificativo	449	03/05/2021
AGC 2ª Convocação, <b>APROVAÇÃO</b>	461	05/05/2021
Decisão, determina juntada CNDs	466	07/05/2021
Recuperandas juntam CNDs	568	27/05/2021
Decisão, <b>concessão</b> da RJ	573	23/06/2021
Recuperanda, pedido baixa protestos	635	20/07/2021
Decisão, defere pedido de seq. 635	649	05/08/2021
Recuperanda, pedido desbloqueio valor	710	19/08/2021
AJ, manifestação ref. Pedido de desbloqueio	723	23/08/2021
AJ informa desbloqueio por outro Juízo	741	31/08/2021
Recuperanda, informa quitação Classe I	809	05/11/2021
Decisão: ao AJ, manifestar sobre cumprimento do PRJ	836	06/11/2021

# Conclusões

---

Sendo estas as informações relevantes para o momento, encerra-se o presente relatório.

À disposição do Juízo e demais interessados, o presente segue acompanhado dos documentos oferecidos pelas Recuperandas para sua elaboração.

Curitiba, 02 março de 2022.

**Atila Sauner Posse**

OAB/PR 35.249