



ATILA SAUNER POSSE
— Sociedade de Advogados —

Recuperação Judicial nº. 0004516-74.2020.8.16.0185
Martiaço Indústria de Artefatos Metálico Ltda.
M4 Parts Comércio de Peças Ltda.

Relatório de Atividades

Período: Outubro/2021

Faturamento do Grupo | 12 meses

Desde Fevereiro/2021 a Receita Bruta auferida pelo **Grupo** foi a seguinte.

Receita Bruta Grupo	fev/21	mar/21	abr/21	mai/21	jun/21	jul/21	ago/21	set/21	out/21
Martiaço	R\$ 3.927.401,00	R\$ 4.696.326,90	R\$ 4.092.652,00	R\$ 7.703.258,84	R\$ 11.061.602,64	R\$ 3.380.241,80	R\$ 4.416.621,96	R\$ 4.082.505,16	R\$ 4.111.677,55
M4	R\$ 340.856,00	R\$ 303.039,65	R\$ 380.427,75	R\$ 306.458,35	R\$ 452.787,50	R\$ 473.776,76	R\$ 354.792,09	R\$ 360.176,07	R\$ 256.006,72
Soma	R\$ 4.268.257,00	R\$ 4.999.366,55	R\$ 4.473.079,75	R\$ 8.009.717,19	R\$ 11.514.390,14	R\$ 3.854.018,56	R\$ 4.771.414,05	R\$ 4.442.681,23	R\$ 4.367.684,27

Faturamento Martiaço | Fev/21 a Out/21

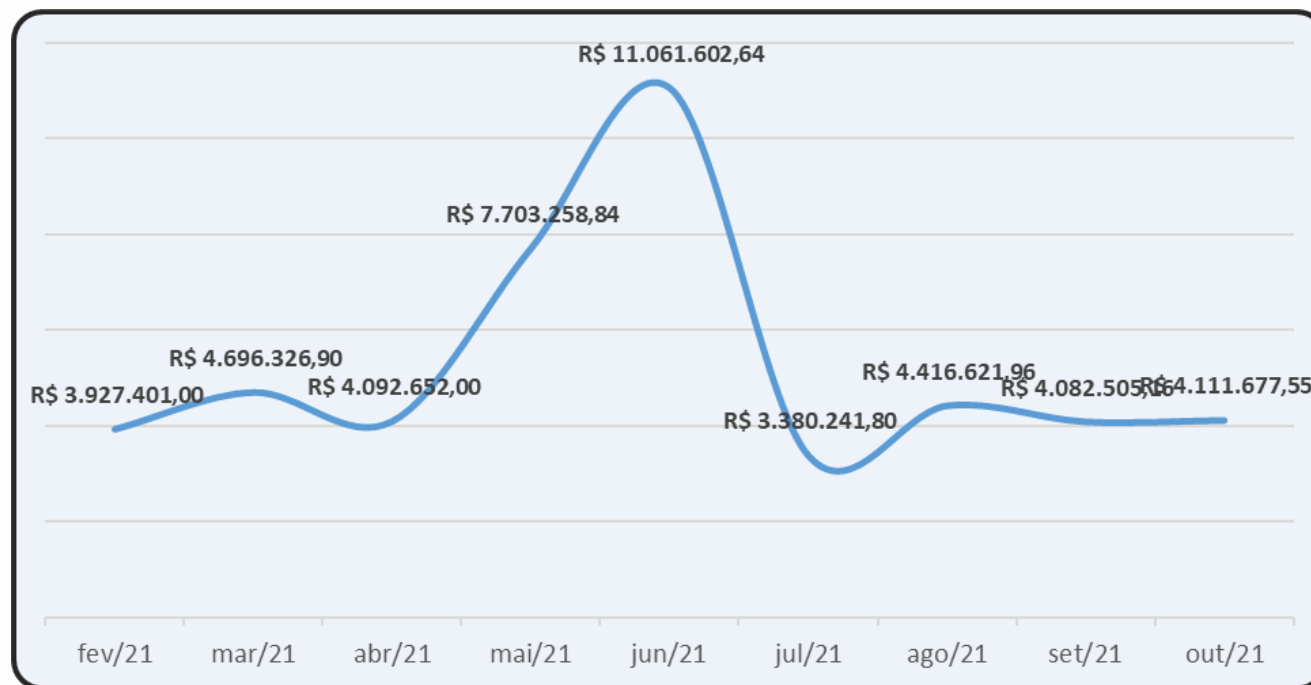
O faturamento segue abaixo representado.

Como já se vem observando, a **MARTIAÇO** representa a maior parcela de contribuição à composição do faturamento do Grupo. O faturamento médio mensal da Martiaço, desde Fevereiro/2021, foi de R\$ 5,7 milhões. Em comparação com o mês anterior observa-se crescimento de 1%.

fev/21	mar/21	abr/21	mai/21	jun/21	jul/21	ago/21	set/21	out/21
R\$ 3.927.401,00	R\$ 4.696.326,90	R\$ 4.092.652,00	R\$ 7.703.258,84	R\$ 11.061.602,64	R\$ 3.380.241,80	R\$ 4.416.621,96	R\$ 4.082.505,16	R\$ 4.111.677,55
23%	20%	-13%	88%	44%	-69%	31%	-8%	1%

Faturamento Martiaço | Fev/21 a Out/21

Graficamente o faturamento da **Martiaço** nos últimos meses segue abaixo representado, estabilizado no mês de análise.



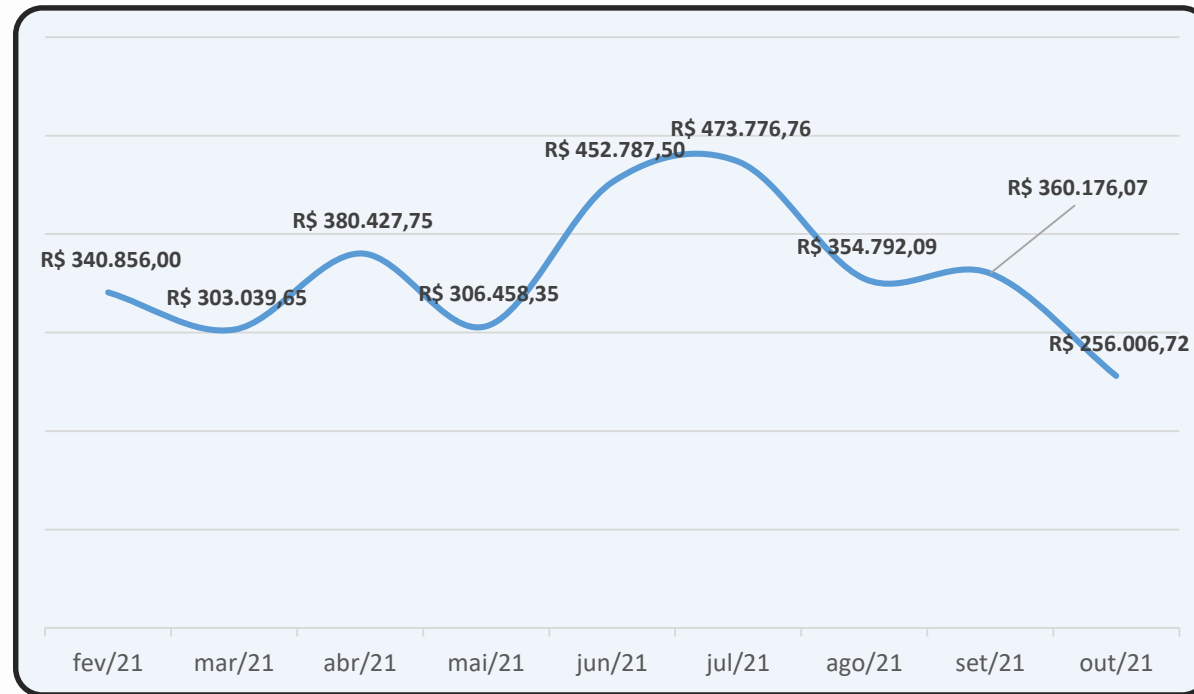
Faturamento M4| 12 meses

Desde Fevereiro/2021 é a seguinte a receita bruta verificada na M4, de um modo geral dentro da média dos R\$ 370 mil

fev/21	mar/21	abr/21	mai/21	jun/21	jul/21	ago/21	set/21	out/21
R\$ 340.856,00	R\$ 303.039,65	R\$ 380.427,75	R\$ 306.458,35	R\$ 452.787,50	R\$ 473.776,76	R\$ 354.792,09	R\$ 360.176,07	R\$ 256.006,72

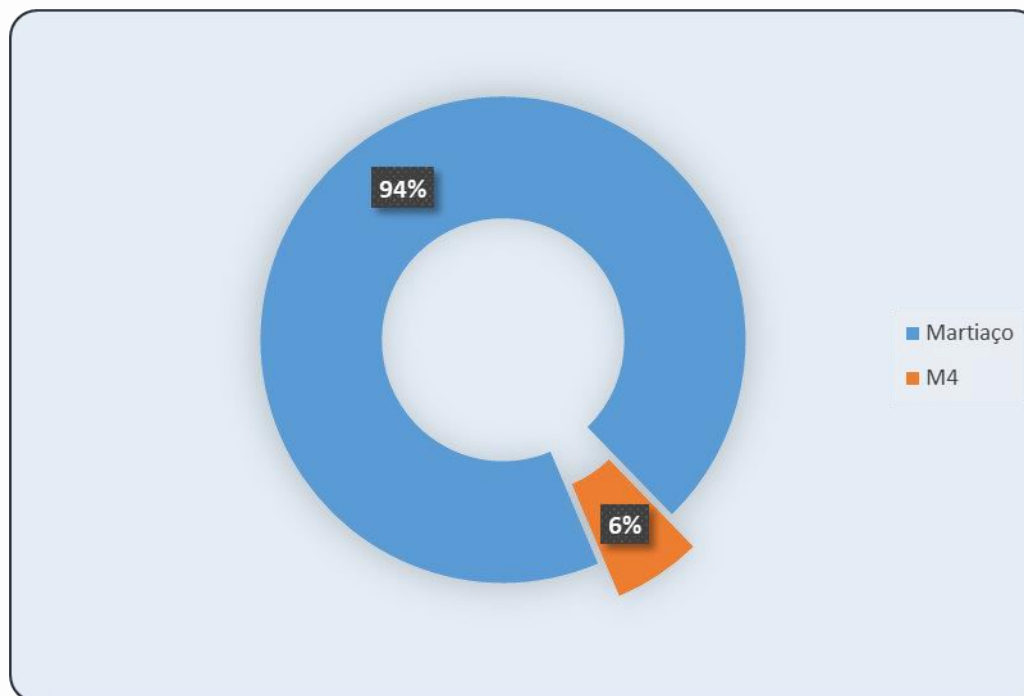
Faturamento M4| 12 meses

O faturamento da **M4**, em Outubro de 2021 reduziu em 30% em relação ao mês anterior.



Faturamento | parcela contribuição no Grupo

No mês de análise, a **M4** participou com 6% da formação da receita do grupo, em redução em relação ao mês anterior.



DRE | MARTIAÇO

Extrai-se a DRE de Outubro/21

DRE	fev/21	mar/21	abr/21	mai/21	jun/21	jul/21	ago/21	set/21	out/21
RECEITA BRUTA	R\$ 3.927.401	R\$ 4.696.327	R\$ 4.092.652	R\$ 7.703.259	R\$ 11.061.603	R\$ 3.380.242	R\$ 4.416.622	R\$ 4.082.505	R\$ 4.111.678
DEDUÇÕES	-R\$ 566.057	-R\$ 868.534	-R\$ 496.494	-R\$ 943.461	-R\$ 1.418.005	-R\$ 869.863	-R\$ 706.747	-R\$ 750.724	-R\$ 795.175
RECEITA LÍQUIDA	R\$ 3.361.344	R\$ 3.827.793	R\$ 3.596.158	R\$ 6.759.798	R\$ 9.643.598	R\$ 2.510.379	R\$ 3.709.875	R\$ 3.331.781	R\$ 3.316.502
CMV	-R\$ 2.536.555	-R\$ 4.985.944	-R\$ 3.011.284	-R\$ 5.031.869	-R\$ 7.181.177	-R\$ 2.334.194	-R\$ 2.218.198	-R\$ 3.321.009	-R\$ 1.650.216
LUCRO BRUTO	R\$ 824.789	-R\$ 1.158.151	R\$ 584.873	R\$ 1.727.930	R\$ 2.462.421	R\$ 176.185	R\$ 1.491.677	R\$ 10.772	R\$ 1.666.286
DESPESAS OPERACIONAIS	-R\$ 630.998	-R\$ 1.100.258	-R\$ 824.603	-R\$ 1.575.941	-R\$ 2.435.411	-R\$ 725.155	-R\$ 762.768	-R\$ 1.279.635	-R\$ 727.630
RESULTADO OPERACIONAL	R\$ 193.791	-R\$ 2.258.409	-R\$ 239.730	R\$ 151.988	R\$ 27.009	-R\$ 548.970	R\$ 728.909	-R\$ 1.268.863	R\$ 938.656
RESULTADO FINANCEIRO	-R\$ 20.835	-R\$ 134.330	R\$ 3.998	R\$ 8.633	R\$ 10.538	-R\$ 12.389	-R\$ 37.371	-R\$ 14.011	-R\$ 17.415
RECEITA	R\$ 981	R\$ 3.509	R\$ 7.158	R\$ 57.458	R\$ 83.895	R\$ 1.013	R\$ 1.205	R\$ 2.870	R\$ 1.529
DESPEZA	-R\$ 21.816	-R\$ 135.723	-R\$ 3.160	-R\$ 48.825	-R\$ 73.357	-R\$ 13.402	-R\$ 38.576	-R\$ 16.882	-R\$ 18.944
RESULTADO ANTES DOS TRIB	R\$ 172.956	-R\$ 2.392.739	-R\$ 235.732	R\$ 160.621	R\$ 37.547	-R\$ 561.359	R\$ 691.538	-R\$ 1.282.874	R\$ 921.241
IRPJ	R\$ -	-R\$ 35.930	R\$ -	R\$ -	R\$ -	R\$ -	-R\$ 413.587	R\$ -	R\$ -
CSLL	R\$ -	-R\$ 15.095	R\$ -	R\$ -	R\$ -	R\$ -	R\$ -	R\$ -	R\$ -
RESULTADO DO EXER	R\$ 172.956	-R\$ 2.443.763	-R\$ 235.732	R\$ 160.621	R\$ 37.547	-R\$ 561.359	R\$ 277.951	-R\$ 1.282.874	R\$ 921.241

DRE | M4

Extrai-se a DRE de Outubro/21

DRE	jan/21	fev/21	mar/21	abr/21	mai/21	jun/21	jul/21	ago/21	set/21	out/21
RECEITA BRUTA	R\$ 398.455	R\$ 340.856	R\$ 303.040	R\$ 380.428	R\$ 306.458	R\$ 452.788	R\$ 473.777	R\$ 354.792	R\$ 360.176	R\$ 256.007
DEDUÇÕES	-R\$ 53.657	-R\$ 60.463	-R\$ 82.172	-R\$ 16.480	-R\$ 11	-R\$ 57.629	-R\$ 55.941	R\$ 51.751	-R\$ 47.017	-R\$ 54.196
RECEITA LÍQUIDA	R\$ 344.798	R\$ 280.393	R\$ 220.868	R\$ 363.948	R\$ 306.448	R\$ 395.158	R\$ 417.836	R\$ 406.543	R\$ 313.160	R\$ 201.811
CMV	-R\$ 72.003	-R\$ 97.451	-R\$ 187.094	-R\$ 189.470	-R\$ 182.896	-R\$ 105.347	-R\$ 126.365	-R\$ 159.962	-R\$ 133.098	-R\$ 164.780
LUCRO BRUTO	R\$ 272.795	R\$ 182.942	R\$ 33.774	R\$ 174.478	R\$ 123.551	R\$ 289.811	R\$ 291.471	R\$ 246.582	R\$ 180.062	R\$ 37.031
DESPESAS OPERACIONAIS	-R\$ 135.175	-R\$ 139.591	-R\$ 127.915	-R\$ 121.692	-R\$ 5.601	-R\$ 8.280	-R\$ 116.447	-R\$ 110.442	-R\$ 120.588	-R\$ 120.906
RESULTADO OPERACIONAL	R\$ 137.620	R\$ 43.351	-R\$ 94.141	R\$ 52.786	R\$ 117.951	R\$ 281.532	R\$ 175.024	R\$ 136.139	R\$ 59.474	-R\$ 83.875
RESULTADO FINANCEIRO	-R\$ 823	-R\$ 855	R\$ 199	R\$ 928	-R\$ 2.411	R\$ 2.826	-R\$ 1.303	-R\$ 1.264	R\$ 10.240	-R\$ 1.487
RECEITA	R\$ 0	R\$ 0	R\$ 199	R\$ 928	R\$ 2.826	R\$ 2.826	R\$ 40	R\$ -	R\$ -	R\$ -
DESPEZA	-R\$ 823	-R\$ 855	R\$ -	R\$ -	-R\$ 5.237	R\$ -	-R\$ 1.343	-R\$ 1.264	R\$ 10.240	-R\$ 1.487
RESULTADO ANTES DOS TRIB	R\$ 136.797	R\$ 42.496	-R\$ 93.942	R\$ 53.713	R\$ 115.540	R\$ 284.358	R\$ 173.721	R\$ 134.875	R\$ 69.714	-R\$ 85.362
IRPJ/CSLL	R\$ -	R\$ -	R\$ -	R\$ -	R\$ -	R\$ -	-R\$ 46.956	R\$ -	-R\$ 31.583	R\$ -
RESULTADO DO EXER	R\$ 136.797	R\$ 42.496	-R\$ 93.942	R\$ 53.713	R\$ 115.540	R\$ 284.358	R\$ 126.765	R\$ 134.875	R\$ 38.131	-R\$ 85.362

CPV | MARTIAÇO

Na **MARTIAÇO** o Custo de Produção obedece às seguintes proporções:

MARTIAÇO	ago/21	set/21	out/21
Materiais	R\$ 2.177.099,11	R\$ 3.284.877,14	R\$ 1.059.320,00
Mão de obra	R\$ 23.531,13	R\$ 19.491,14	R\$ 379.124,20
Despesas	R\$ 15.568,03	R\$ 16.640,75	R\$ 36.045,65
Indiretos	R\$ 2.000,00	R\$ -	R\$ 175.726,40
TOTAL	R\$ 2.218.198,27	R\$ 3.321.009,03	R\$ 1.650.216,26

PROPORÇÕES			
MARTIAÇO	ago/21	set/21	out/21
Materiais	98,15%	148,09%	47,76%
Mão de obra	1,06%	0,88%	17,09%
Despesas	0,70%	0,75%	1,62%
Indiretos	0,09%	0,00%	7,92%
TOTAL	100%	100%	100%

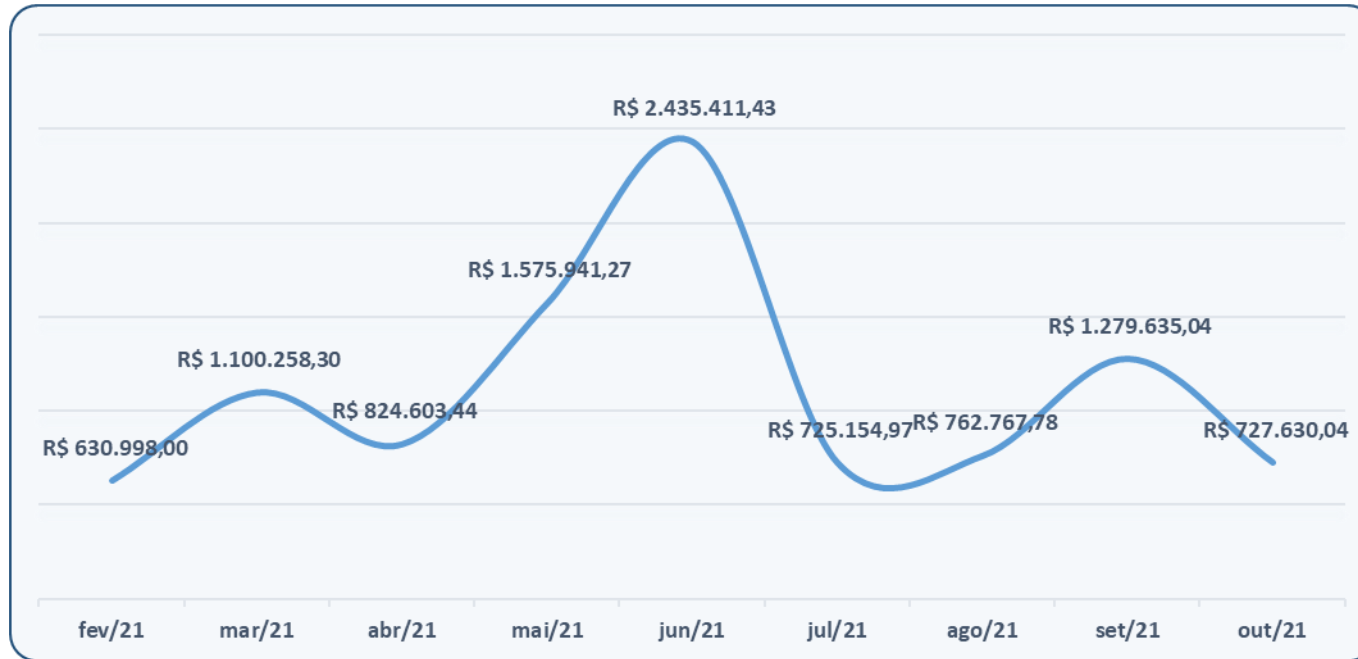
CPV | M4

Já na **M4** os custos do produto vendido cresceram em R\$ 30 mil em relação ao mês anterior.

3001 S 3.2 CUSTOS	(1.048.970,74)	438.280,83	273.500,94	(1.213.750,63)
3029 S 3.2.03 CUSTO DAS MERCADORIAS VENDIDAS	(1.048.970,74)	438.280,83	273.500,94	(1.213.750,63)
3030 S 3.2.03.001 CUSTO DAS MERCADORIAS VENDIDAS	(1.048.970,74)	438.280,83	273.500,94	(1.213.750,63)

Despesas Operacionais | MARTIAÇO

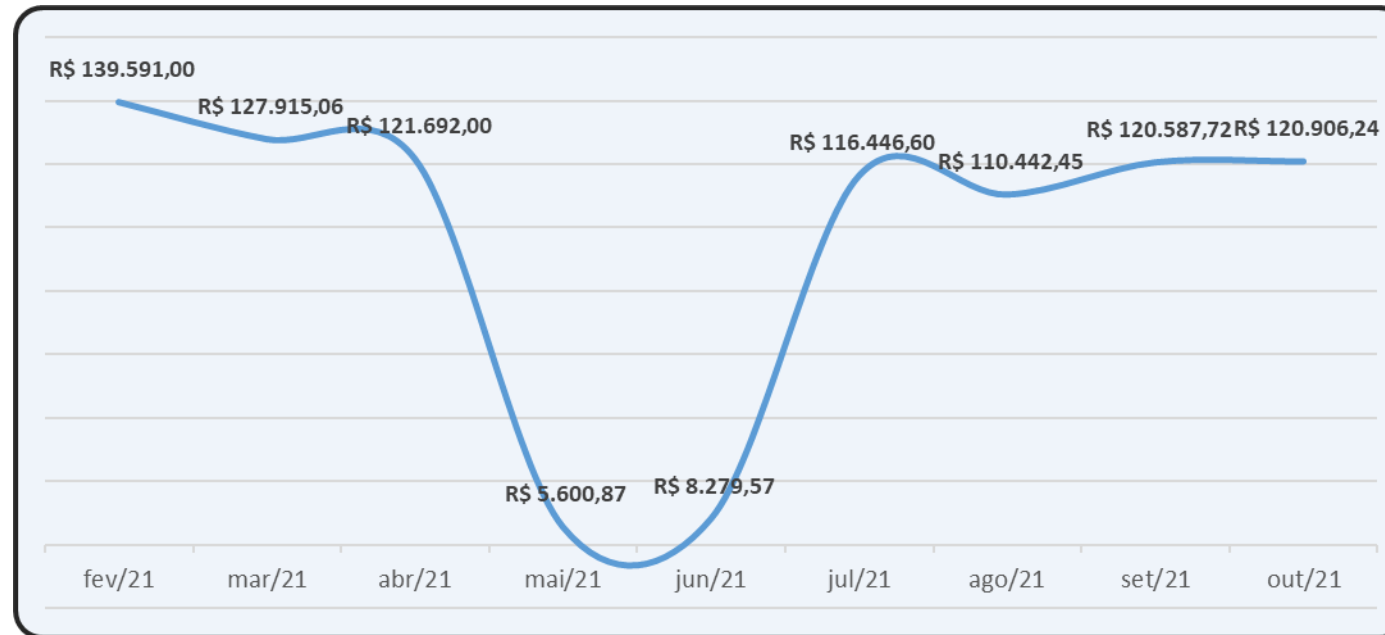
Em **Outubro/2021** as despesas operacionais foram reduzidas em 43%. Observa-se:



fev/21	mar/21	abr/21	mai/21	jun/21	jul/21	ago/21	set/21	out/21
R\$ 630.998,00	R\$ 1.100.258,30	R\$ 824.603,44	R\$ 1.575.941,27	R\$ 2.435.411,43	R\$ 725.154,97	R\$ 762.767,78	R\$ 1.279.635,04	R\$ 727.630,04

Despesas Operacionais | M4

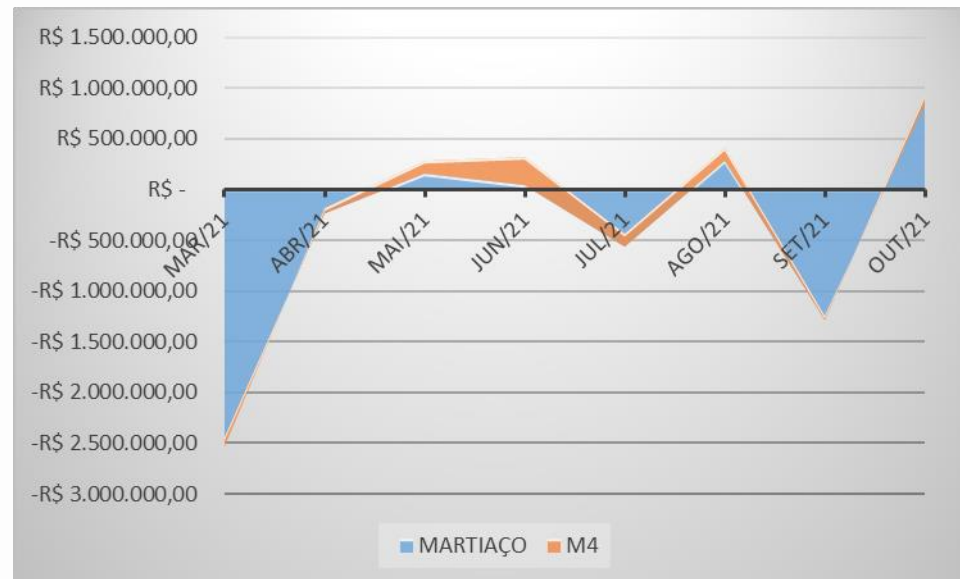
Em **Outubro/2021** as despesas operacionais seguem estáveis, de acordo com a média histórica.



fev/21	mar/21	abr/21	mai/21	jun/21	jul/21	ago/21	set/21	out/21
R\$ 139.591,00	R\$ 127.915,06	R\$ 121.692,00	R\$ 5.600,87	R\$ 8.279,57	R\$ 116.446,60	R\$ 110.442,45	R\$ 120.587,72	R\$ 120.906,24

Resultado | Grupo

Lucro/Prejuízo	mar/21	abr/21	mai/21	jun/21	jul/21	ago/21	set/21	out/21
GRUPO	-R\$ 2.537.705,57	-R\$ 182.018,85	R\$ 276.160,97	R\$ 321.904,90	-R\$ 434.594,33	R\$ 412.825,84	-R\$ 1.244.743,33	R\$ 835.879,57



Resultado | Grupo

A **MARTIAÇO** exerceu a maior parcela de contribuição na geração do lucro, observe-se:

Lucro/Prejuízo	mar/21	abr/21	mai/21	jun/21	jul/21	ago/21	set/21	out/21
MARTIAÇO	-R\$ 2.443.763,36	-R\$ 235.732,32	R\$ 160.621,22	R\$ 37.547,04	-R\$ 561.359,22	R\$ 277.950,63	-R\$ 1.282.874,35	R\$ 921.241,39

A **M4**, isoladamente gerou prejuízo no mês de análise: observe-se:

Lucro/Prejuízo	mar/21	abr/21	mai/21	jun/21	jul/21	ago/21	set/21	out/21
M4	-R\$ 93.942,21	R\$ 53.713,47	R\$ 115.539,75	R\$ 284.357,86	R\$ 126.764,89	R\$ 134.875,21	R\$ 38.131,02	-R\$ 85.361,82

BALANÇO | MARTIAÇO

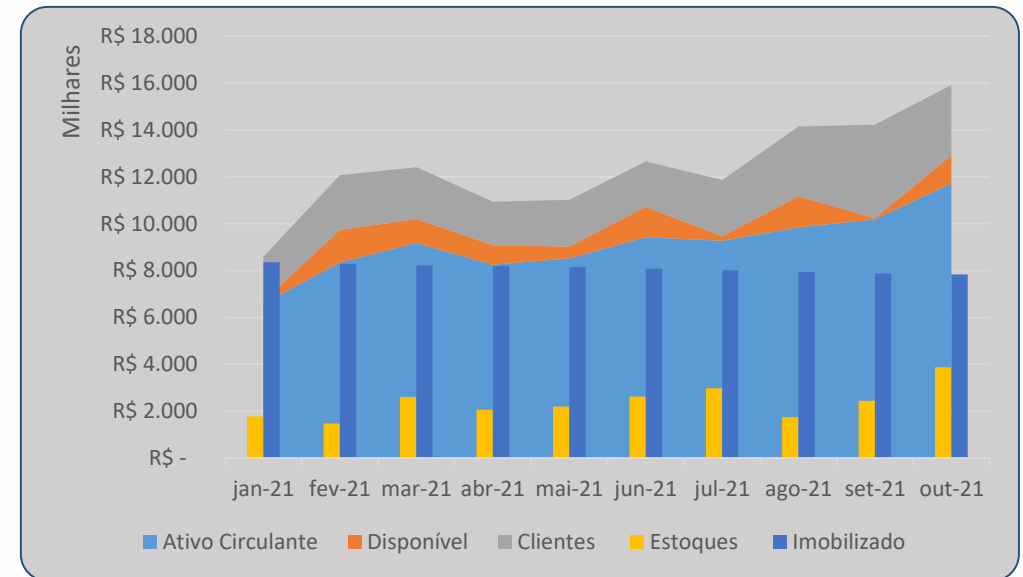
Do balancete de verificação enviado, extraem-se as seguintes informações relevantes.

ATIVO	jan-21	fev-21	mar-21	abr-21	mai-21	jun-21	jul-21	ago-21	set-21	out-21
Ativo Circulante	R\$ 6.591.471	R\$ 8.337.119	R\$ 9.176.593	R\$ 8.247.541	R\$ 8.513.402	R\$ 9.417.173	R\$ 9.269.781	R\$ 9.836.193	R\$ 9.269.781	R\$ 11.709.787
Disponível	R\$ 103.554	R\$ 1.390.288	R\$ 1.024.335	R\$ 836.454	R\$ 511.111	R\$ 1.297.623	R\$ 195.103	R\$ 1.328.732	R\$ 195.103	R\$ 1.196.386
Clientes	R\$ 1.887.021	R\$ 2.333.786	R\$ 2.212.800	R\$ 1.847.431	R\$ 1.985.229	R\$ 1.937.591	R\$ 2.396.760	R\$ 2.970.322	R\$ 2.396.760	R\$ 3.007.230
Estoques	R\$ 1.774.941	R\$ 1.471.589	R\$ 2.611.113	R\$ 2.058.300	R\$ 2.194.052	R\$ 2.618.996	R\$ 2.979.052	R\$ 1.753.408	R\$ 2.979.052	R\$ 3.885.041
Imobilizado	R\$ 8.351.210	R\$ 8.285.471	R\$ 8.213.669	R\$ 8.193.464	R\$ 8.149.161	R\$ 8.081.454	R\$ 8.014.749	R\$ 7.941.161	R\$ 8.014.749	R\$ 7.840.534
PASSIVO	jan-21	fev-21	mar-21	abr-21	mai-21	jun-21	jul-21	ago-21	set-21	out-21
Passivo Circulante	R\$ 11.229.254	R\$ 11.234.437	R\$ 11.285.149	R\$ 11.092.413	R\$ 10.950.248	R\$ 11.842.317	R\$ 11.715.854	R\$ 11.757.351	R\$ 12.538.716	R\$ 13.743.105
Empréstimos/Finan	R\$ 1.183.840	R\$ 1.175.735	R\$ 1.046.620	R\$ 1.034.985	R\$ 1.024.804	R\$ 1.020.490	R\$ 1.020.490	R\$ 1.016.231	R\$ 1.077.459	R\$ 1.067.966
Fornecedores	R\$ 3.738.979	R\$ 3.653.277	R\$ 3.858.015	R\$ 3.773.728	R\$ 3.620.936	R\$ 2.993.007	R\$ 2.959.816	R\$ 4.240.743	R\$ 4.906.172	R\$ 6.109.220
Obrigações Tributárias	R\$ 521.191	R\$ 588.268	R\$ 535.385	R\$ 520.061	R\$ 536.523	R\$ 593.022	R\$ 498.494	R\$ 656.405	R\$ 490.326	R\$ 484.412
Passivo Fiscal LP	R\$ 1.670.151	R\$ 1.670.151	R\$ 1.670.151	R\$ 1.670.152	R\$ 1.670.152	R\$ 1.670.152	R\$ 1.670.152	R\$ 1.670.152	R\$ 1.407.167	R\$ 1.407.167
Demais obrigações LP	R\$ 986.139	R\$ 871.513	R\$ 871.514	R\$ 871.514	R\$ 871.514	R\$ 871.514	R\$ 1.694.454	R\$ 1.889.705	R\$ 2.307.833	R\$ 1.685.258
Patrimônio Líquido	R\$ 1.726.803	R\$ 2.361.991	R\$ 2.918.571	R\$ 2.918.571	R\$ 2.918.571	R\$ 2.918.571	R\$ 2.955.778	R\$ 2.955.778	R\$ 2.955.778	R\$ 2.955.778

BALANÇO | MARTIAÇÃO

Do **Ativo** observa-se:

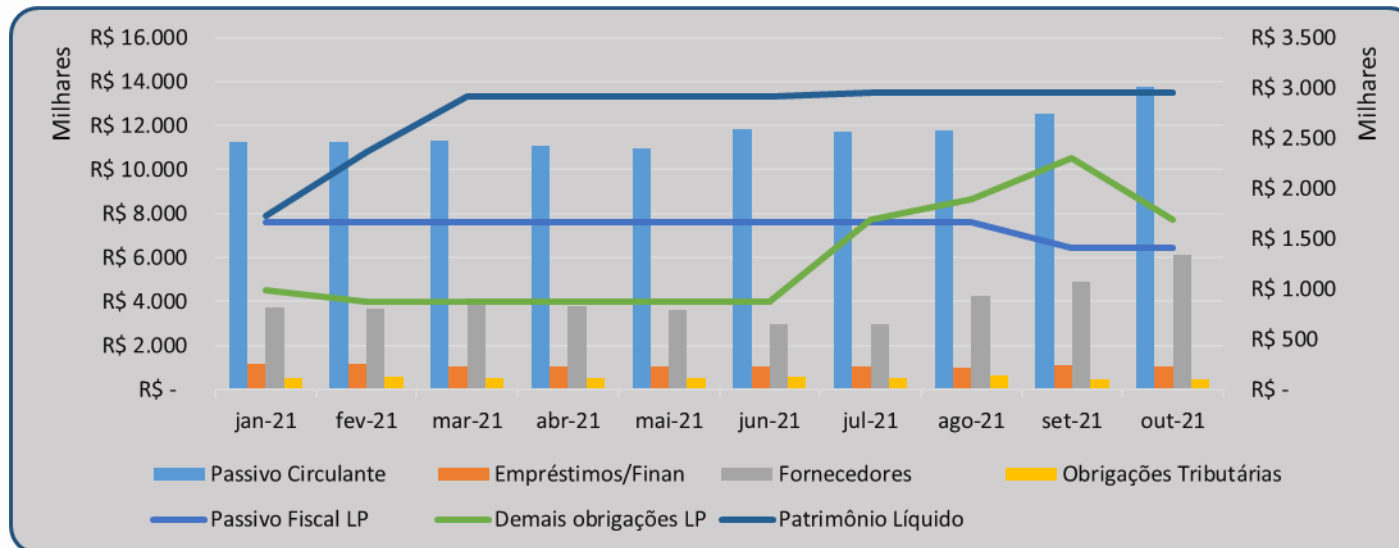
- As disponibilidades operam em cerca de R\$ 1,2 milhão
- Na conta clientes houve expressivo aumento em Setembro, marcando os R\$ 3 milhões em Outubro/21;
- A conta Estoques cresceu em R\$ 1,4 milhão em Outubro/21;
- Demais contas permanecem em estabilidade.



BALANÇO | MARTIAÇO

Do Passivo

- A conta fornecedores cresceu em R\$ 1,2 milhão.
- As Obrigações Tributárias de curto e longo prazo decresceram.
- Demais contas do passivo permanecem com pouca variação.
- Obrigações de longo prazo que registraram crescimento em Setembro/21, voltaram a recuar em Outubro.



BALANÇO | M4

Do balancete de verificação enviado, extraem-se as seguintes informações relevantes.

ATIVO	jan/21	fev/21	mar/21	abr/21	mai/21	jun/21	jul/21	ago/21	set/21	out/21
Ativo Circulante	R\$ 2.094.958	R\$ 1.523.038	R\$ 1.622.012	R\$ 1.714.812	R\$ 1.888.729	R\$ 2.147.509	R\$ 1.878.191	R\$ 1.320.759	R\$ 1.732.717	R\$ 1.618.535
Disponível	R\$ 758.090	R\$ 136.666	R\$ 354.031	R\$ 358.309	R\$ 532.488	R\$ 666.430	R\$ 322.152	R\$ 679.733	R\$ 141.409	R\$ 134.249
Clientes	R\$ 432.609	R\$ 500.396	R\$ 357.614	R\$ 442.444	R\$ 432.404	R\$ 480.150	R\$ 541.198	R\$ 348.798	R\$ 592.337	R\$ 500.517
Estoques	R\$ 155.821	R\$ 144.676	R\$ 174.657	R\$ 175.671	R\$ 174.731	R\$ 266.065	R\$ 280.588	R\$ 160.383	R\$ 263.003	R\$ 160.383
PASSIVO	jan/21	fev/21	mar/21	abr/21	mai/21	jun/21	jul/21	ago/21	set/21	out/21
Passivo Circulante	R\$ 696.732	R\$ 783.997	R\$ 878.016	R\$ 403.429	R\$ 458.601	R\$ 815.647	R\$ 971.289	R\$ 616.758	R\$ 563.421	R\$ 616.758
Empréstimos e Financ.	R\$ 104.729	R\$ 104.729	R\$ 104.729	R\$ 104.730	R\$ 104.730	R\$ 104.730	R\$ 104.730	R\$ 107.730	R\$ 104.730	R\$ 107.730
Fornecedores	R\$ 281.077	R\$ 371.823	R\$ 472.503	R\$ 472.503	R\$ 73.809	R\$ 417.235	R\$ 565.570	R\$ 217.789	R\$ 179.167	R\$ 217.789
Obrigações Tributárias	R\$ 36.635	R\$ 25.740	R\$ 17.412	R\$ 17.412	R\$ 23.029	R\$ 5.688	R\$ 29.171	R\$ 24.278	R\$ 14.929	R\$ 24.278
Empréstimos LP	R\$ 296.292	R\$ 296.292	R\$ 296.292	R\$ 296.292	R\$ 296.292	R\$ 296.292	R\$ 296.292	R\$ 306.009	R\$ 296.292	R\$ 296.292
Patrimônio Líquido	R\$ 1.195.105	R\$ 1.190.696	R\$ 1.183.506	R\$ 1.177.285	R\$ 1.206.896	R\$ 1.206.896	R\$ 1.211.396	R\$ 1.211.396	R\$ 1.211.396	R\$ 1.211.396
Lucros ou Prejuízos Acum.	R\$ 698.105	R\$ 690.696	R\$ 683.506	R\$ 677.285	R\$ 706.896	R\$ 706.896	R\$ 711.396	-R\$ 119.450	R\$ 711.396	R\$ 711.396

BALANÇO | M4

As contas do balanço evidenciam:

- As disponibilidades decresceram seguem estáveis;
- A conta clientes também apresentou redução;
- Dos estoques foram consumidos cerca de R\$ 100 mil;
- O passivo circulante cresceu discretamente;
- Demais contas permanecem estáveis.

Histórico processual

Andamentos	seq. n.	Data
Objecção ao PRJ - Itaú	248	10/10/2020
Edital art. 7, §2º (minuta)	245	23/10/2020
Decisão - prorrogação do <i>stay</i>	260	16/12/2020
Cessão de crédito Tozzini e Freire	286	17/12/2020
Objecção ao PRJ - Bradesco	306	12/01/2021
Edital art. 7, §2º (DJE)	316	04/02/2021
Pedido designação AGC	331	11/02/2021
Convocação AGC (DJE)	338	01/03/2021
AGC 1ª Convocação, ata	419	20/04/2021
PRJ Modificativo	449	03/05/2021
AGC 2ª Convocação, APROVAÇÃO	461	05/05/2021
Decisão, determina juntada CNDs	466	07/05/2021
Recuperandas juntam CNDs	568	27/05/2021
Decisão, concessão da RJ	573	23/06/2021
Recuperanda, pedido baixa protestos	635	20/07/2021
Decisão, defere pedido de seq. 635	649	05/08/2021
Recuperanda, pedido desbloqueio valor	710	19/08/2021
AJ, manifestação ref. Pedido de desbloqueio	723	23/08/2021
AJ informa desbloqueio por outro Juízo	741	31/08/2021
Recuperanda, informa quitação Classe I	809	05/11/2021
Decisão: ao AJ, manifestar sobre cumprimento do PRJ	836	06/11/2021

Conclusões

Sendo estas as informações relevantes para o momento, encerra-se o presente relatório.

À disposição do Juízo e demais interessados, o presente segue acompanhado dos documentos oferecidos pelas Recuperandas para sua elaboração.

Curitiba, 02 março de 2022.

Atila Sauner Posse

OAB/PR 35.249