



ATILA SAUNER POSSE
— Sociedade de Advogados —

Recuperação Judicial nº. 0004516-74.2020.8.16.0185
Martiaço Indústria de Artefatos Metálico Ltda.
M4 Parts Comércio de Peças Ltda.

Relatório de Atividades

Período: Dezembro/2021

Faturamento | Grupo

Desde Abril/2021 a Receita Bruta auferida pelo **Grupo** foi a seguinte.

Receita Bruta Grupo	abr/21	mai/21	jun/21	jul/21	ago/21	set/21	out/21	nov/21	dez/21
Martiaço	R\$ 4.092.652,00	R\$ 7.703.258,84	R\$ 11.061.602,64	R\$ 3.380.241,80	R\$ 4.416.621,96	R\$ 4.082.505,16	R\$ 4.111.677,55	R\$ 3.585.229,42	R\$ 3.450.189,89
M4	R\$ 380.427,75	R\$ 306.458,35	R\$ 452.787,50	R\$ 473.776,76	R\$ 354.792,09	R\$ 360.176,07	R\$ 256.006,72	R\$ 355.868,98	R\$ 197.891,95
Soma	R\$ 4.473.079,75	R\$ 8.009.717,19	R\$ 11.514.390,14	R\$ 3.854.018,56	R\$ 4.771.414,05	R\$ 4.442.681,23	R\$ 4.367.684,27	R\$ 3.941.098,40	R\$ 3.648.081,84

Faturamento Martiaço | Abril/21 a Dezembro/21

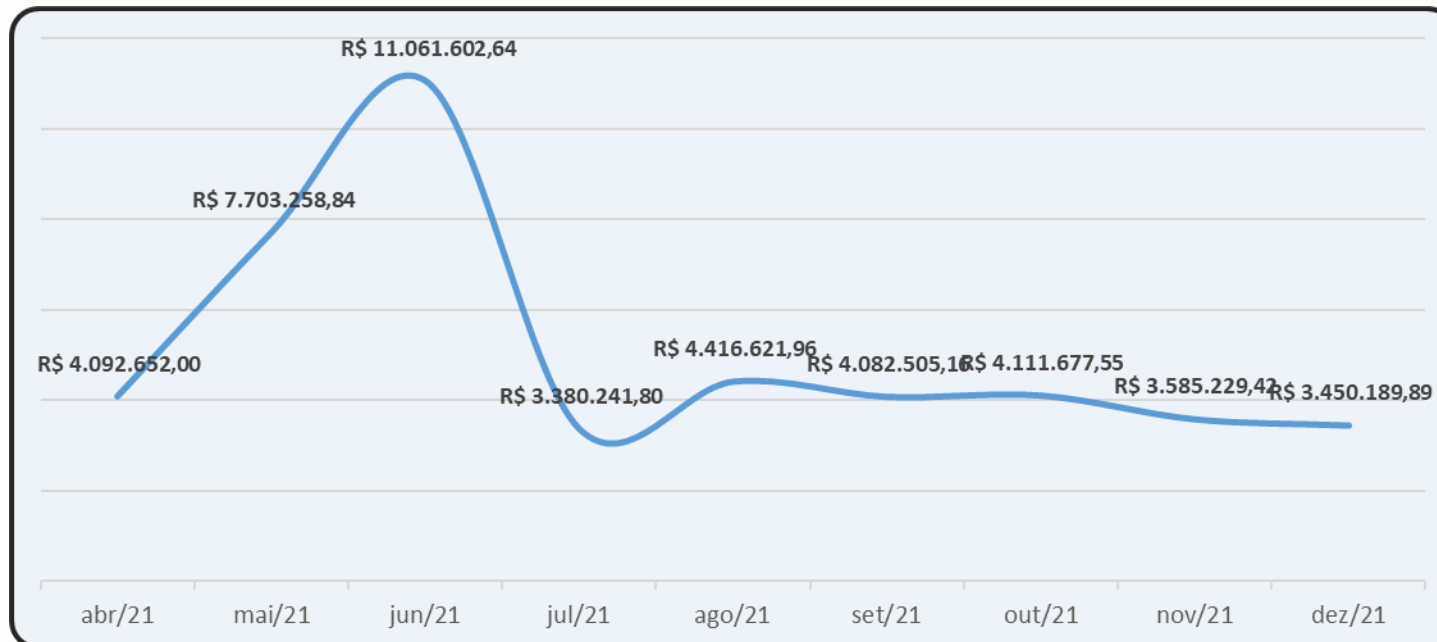
O faturamento segue abaixo representado.

Como já se vem observando, a **MARTIAÇO** representa a maior parcela de contribuição à composição do faturamento do Grupo. O faturamento médio dos últimos 6 meses é de R\$ 3,8 milhões. Em comparação com o mês anterior observa-se redução de 4%.

abr/21	mai/21	jun/21	jul/21	ago/21	set/21	out/21	nov/21	dez/21
R\$ 4.092.652,00	R\$ 7.703.258,84	R\$ 11.061.602,64	R\$ 3.380.241,80	R\$ 4.416.621,96	R\$ 4.082.505,16	R\$ 4.111.677,55	R\$ 3.585.229,42	R\$ 3.450.189,89
-13%	88%	44%	-69%	31%	-8%	1%	-13%	-4%

Faturamento Martiaço | Abril/21 a Dezembro/21

Graficamente o faturamento da **Martiaço** nos últimos meses segue abaixo representado, estabilizado no mês de análise.



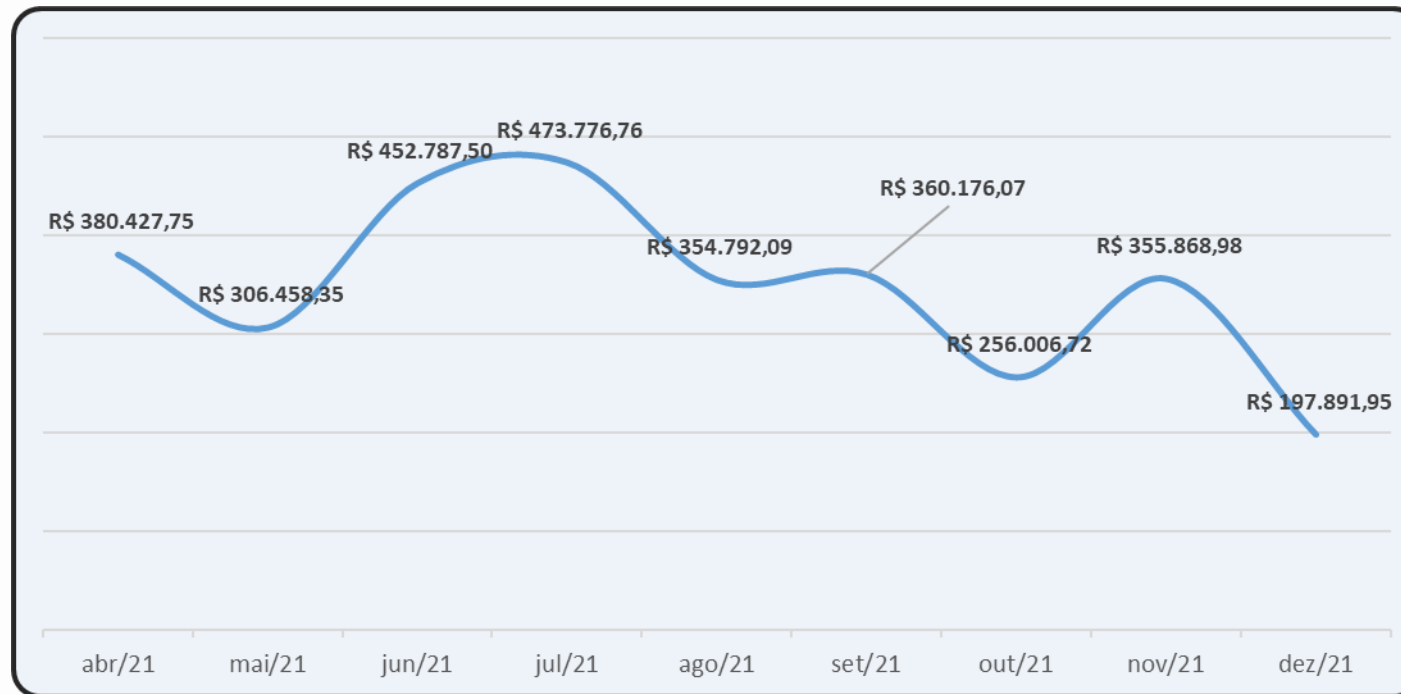
Faturamento M4| Abril/21 a Dezembro/21

Desde Abril/2021 é a seguinte a receita bruta verificada na M4. No mês de análise a performance operou abaixo da média dos R\$ 370 mil.

abr/21	mai/21	jun/21	jul/21	ago/21	set/21	out/21	nov/21	dez/21
R\$ 380.427,75	R\$ 306.458,35	R\$ 452.787,50	R\$ 473.776,76	R\$ 354.792,09	R\$ 360.176,07	R\$ 256.006,72	R\$ 355.868,98	R\$ 197.891,95
26%	-19%	48%	5%	-25%	2%	-29%	39%	-44%

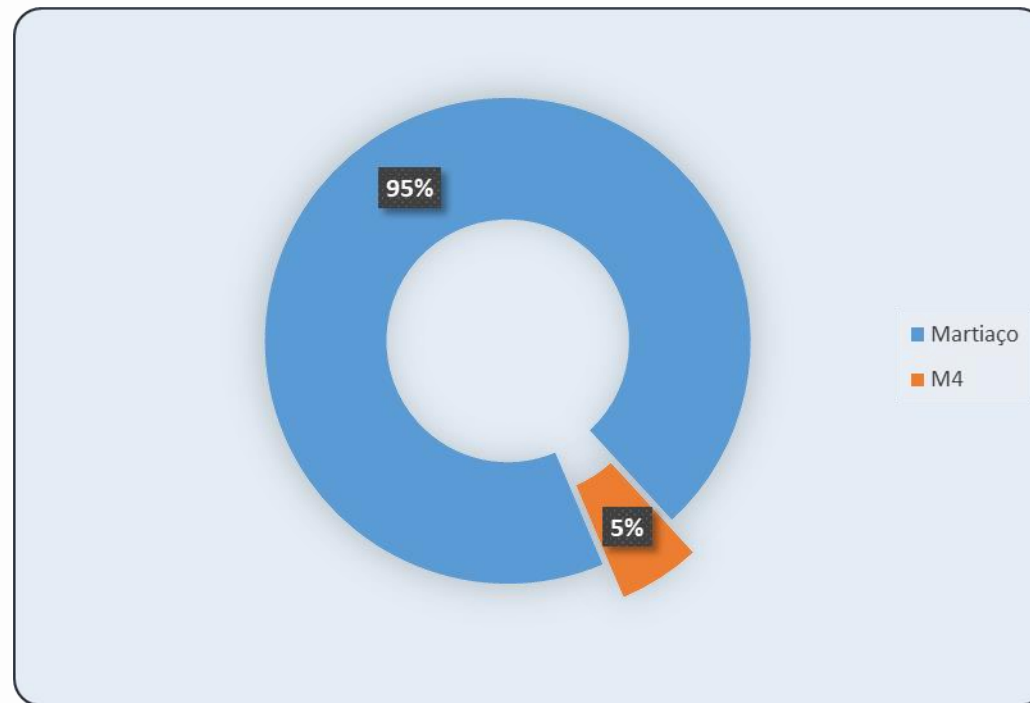
Faturamento M4| Abril/21 a Dezembro/21

O faturamento da **M4**, em Dezembro de 2021 reduziu em 44% em relação ao mês anterior.



Faturamento | parcela contribuição no Grupo

No mês de análise, a **M4** participou com 5% da formação da receita do grupo, acima do verificado no mês anterior.



DRE | MARTIAÇO

Extrai-se a DRE de Dezembro/21

DRE	abr/21	mai/21	jun/21	jul/21	ago/21	set/21	out/21	nov/21	dez/21
A) RECEITA BRUTA	R\$ 4.092.652	R\$ 7.703.259	R\$ 11.061.603	R\$ 3.380.242	R\$ 4.416.622	R\$ 4.082.505	R\$ 4.111.678	R\$ 3.585.229	R\$ 3.450.190
B) DEDUÇÕES	-R\$ 496.494	-R\$ 943.461	-R\$ 1.418.005	-R\$ 869.863	-R\$ 706.747	-R\$ 750.724	-R\$ 795.175	-R\$ 1.077.883	-R\$ 602.520
C) RECEITA LÍQUIDA	R\$ 3.596.158	R\$ 6.759.798	R\$ 9.643.598	R\$ 2.510.379	R\$ 3.709.875	R\$ 3.331.781	R\$ 3.316.502	R\$ 2.507.346	R\$ 2.847.670
D) CMV	-R\$ 3.011.284	-R\$ 5.031.869	-R\$ 7.181.177	-R\$ 2.334.194	-R\$ 2.218.198	-R\$ 3.321.009	-R\$ 1.650.216	-R\$ 2.374.791	-R\$ 2.499.142
E) LUCRO BRUTO	R\$ 584.873	R\$ 1.727.930	R\$ 2.462.421	R\$ 176.185	R\$ 1.491.677	R\$ 10.772	R\$ 1.666.286	R\$ 132.555	R\$ 348.527
F) DESPESAS OPERACIONAIS	-R\$ 824.603	-R\$ 1.575.941	-R\$ 2.435.411	-R\$ 725.155	-R\$ 762.768	-R\$ 1.279.635	-R\$ 727.630	-R\$ 769.583	-R\$ 764.609
H) RESULTADO OPERACIONAL	-R\$ 239.730	R\$ 151.988	R\$ 27.009	-R\$ 548.970	R\$ 728.909	-R\$ 1.268.863	R\$ 938.656	-R\$ 637.028	-R\$ 416.082
I) RESULTADO FINANCEIRO	R\$ 3.998	R\$ 8.633	R\$ 10.538	-R\$ 12.389	-R\$ 37.371	-R\$ 14.011	-R\$ 17.415	R\$ 64.534	-R\$ 23.119
I1) RECEITA	R\$ 7.158	R\$ 57.458	R\$ 83.895	R\$ 1.013	R\$ 1.205	R\$ 2.870	R\$ 1.529	R\$ 1.985	R\$ 144
I2) DESPESA	-R\$ 3.160	-R\$ 48.825	-R\$ 73.357	-R\$ 13.402	-R\$ 38.576	-R\$ 16.882	-R\$ 18.944	R\$ 62.550	-R\$ 23.263
K) RESULTADO ANTES DOS TRIB	-R\$ 235.732	R\$ 160.621	R\$ 37.547	-R\$ 561.359	R\$ 691.538	-R\$ 1.282.874	R\$ 921.241	-R\$ 572.494	-R\$ 439.201
L) IRPJ	R\$ -	R\$ -	R\$ -	R\$ -	-R\$ 413.587	R\$ -	R\$ -	R\$ -	R\$ -
M) CSLL	R\$ -	R\$ -	R\$ -	R\$ -	R\$ -	R\$ -	R\$ -	R\$ -	R\$ -
O) RESULTADO DO EXER	-R\$ 235.732	R\$ 160.621	R\$ 37.547	-R\$ 561.359	R\$ 277.951	-R\$ 1.282.874	R\$ 921.241	-R\$ 572.494	-R\$ 439.201

DRE | M4

Extrai-se a DRE de Dezembro/21

DRE	abr/21	mai/21	jun/21	jul/21	ago/21	set/21	out/21	nov/21	dez/21
A) RECEITA BRUTA	R\$ 380.428	R\$ 306.458	R\$ 452.788	R\$ 473.777	R\$ 354.792	R\$ 360.176	R\$ 256.007	R\$ 355.869	R\$ 197.892
B) DEDUÇÕES	-R\$ 16.480	-R\$ 11	-R\$ 57.629	-R\$ 55.941	R\$ 51.751	-R\$ 47.017	-R\$ 54.196	-R\$ 39.172	-R\$ 25.643
C) RECEITA LÍQUIDA	R\$ 363.948	R\$ 306.448	R\$ 395.158	R\$ 417.836	R\$ 406.543	R\$ 313.160	R\$ 201.811	R\$ 316.697	R\$ 172.249
D) CMV	-R\$ 189.470	-R\$ 182.896	-R\$ 105.347	-R\$ 126.365	-R\$ 159.962	-R\$ 133.098	-R\$ 164.780	-R\$ 137.107	-R\$ 126.338
E) LUCRO BRUTO	R\$ 174.478	R\$ 123.551	R\$ 289.811	R\$ 291.471	R\$ 246.582	R\$ 180.062	R\$ 37.031	R\$ 179.590	R\$ 45.910
F) DESPESAS OPERACIONAIS	-R\$ 121.692	-R\$ 5.601	-R\$ 8.280	-R\$ 116.447	-R\$ 110.442	-R\$ 120.588	-R\$ 120.906	-R\$ 82.202	-R\$ 112.486
H) RESULTADO OPERACIONAL	R\$ 52.786	R\$ 117.951	R\$ 281.532	R\$ 175.024	R\$ 136.139	R\$ 59.474	-R\$ 83.875	R\$ 97.388	-R\$ 66.576
I) RESULTADO FINANCEIRO	R\$ 928	-R\$ 2.411	R\$ 2.826	-R\$ 1.303	-R\$ 1.264	R\$ 10.240	-R\$ 1.487	-R\$ 1.091	-R\$ 880
I1) RECEITA	R\$ 928	R\$ 2.826	R\$ 2.826	R\$ 40	R\$ -	R\$ -	R\$ -	R\$ -	R\$ -
I2) DESPESA	R\$ -	-R\$ 5.237	R\$ -	-R\$ 1.343	-R\$ 1.264	R\$ 10.240	-R\$ 1.487	-R\$ 1.091	-R\$ 880
K) RESULTADO ANTES DOS TRIB	R\$ 53.713	R\$ 115.540	R\$ 284.358	R\$ 173.721	R\$ 134.875	R\$ 69.714	-R\$ 85.362	R\$ 96.296	-R\$ 67.456
L) IRPJ/CSLL	R\$ -		R\$ -	-R\$ 46.956	R\$ -	-R\$ 31.583	R\$ -	R\$ -	-R\$ 20.532
O) RESULTADO DO EXER	R\$ 53.713	R\$ 115.540	R\$ 284.358	R\$ 126.765	R\$ 134.875	R\$ 38.131	-R\$ 85.362	R\$ 96.296	-R\$ 87.988

CPV | MARTIAÇO

Na **MARTIAÇO** o Custo de Produção obedece às seguintes proporções:

MARTIAÇO	ago/21	set/21	out/21	nov/21	dez/21
Materiais	R\$ 2.177.099,11	R\$ 3.284.877,14	R\$ 1.059.320,00	R\$ 1.737.546,90	R\$ 1.788.903,85
Mão de obra	R\$ 23.531,13	R\$ 19.491,14	R\$ 379.124,20	R\$ 383.809,92	R\$ 405.725,62
Despesas	R\$ 15.568,03	R\$ 16.640,75	R\$ 36.045,65	R\$ 1.686,77	R\$ 31.854,00
Indiretos	R\$ 2.000,00	R\$ -	R\$ 175.726,40	R\$ 251.747,73	R\$ 272.658,99
TOTAL	R\$ 2.218.198,27	R\$ 3.321.009,03	R\$ 1.650.216,26	R\$ 2.374.791,32	R\$ 2.499.142,46

MARTIAÇO	ago/21	set/21	out/21	nov/21	dez/21
Materiais	98,15%	148,09%	47,76%	78,33%	80,65%
Mão de obra	1,06%	0,88%	17,09%	17,30%	18,29%
Despesas	0,70%	0,75%	1,62%	0,08%	1,44%
Indiretos	0,09%	0,00%	7,92%	11,35%	12,29%
TOTAL	100%	100%	100%	107%	113%

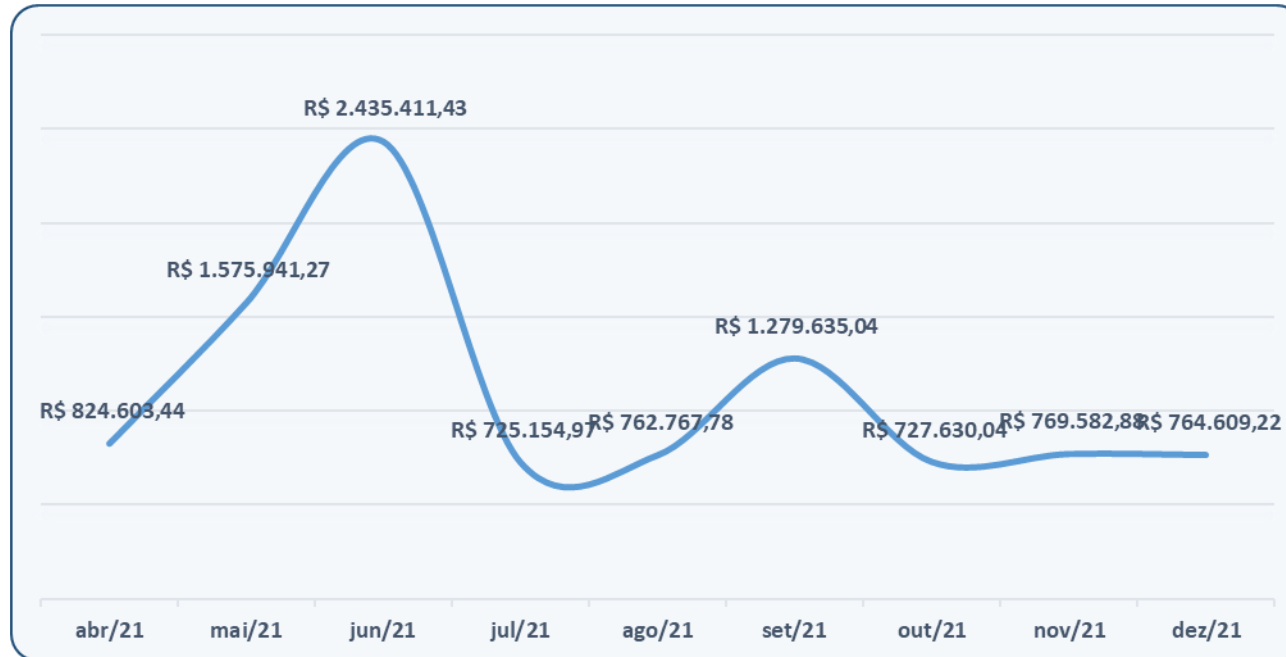
CPV | M4

Já na **M4** os custos do produto vendido foram equivalentes ao verificado no mês anterior.

3001 S 3.2 CUSTOS	(1.350.857,29)	445.990,79	319.652,65	(1.477.195,43)
3029 S 3.2.03 CUSTO DAS MERCADORIAS VENDIDAS	(1.350.857,29)	445.990,79	319.652,65	(1.477.195,43)
3030 S 3.2.03.001 CUSTO DAS MERCADORIAS VENDIDAS	(1.350.857,29)	445.990,79	319.652,65	(1.477.195,43)

Despesas Operacionais | MARTIAÇO

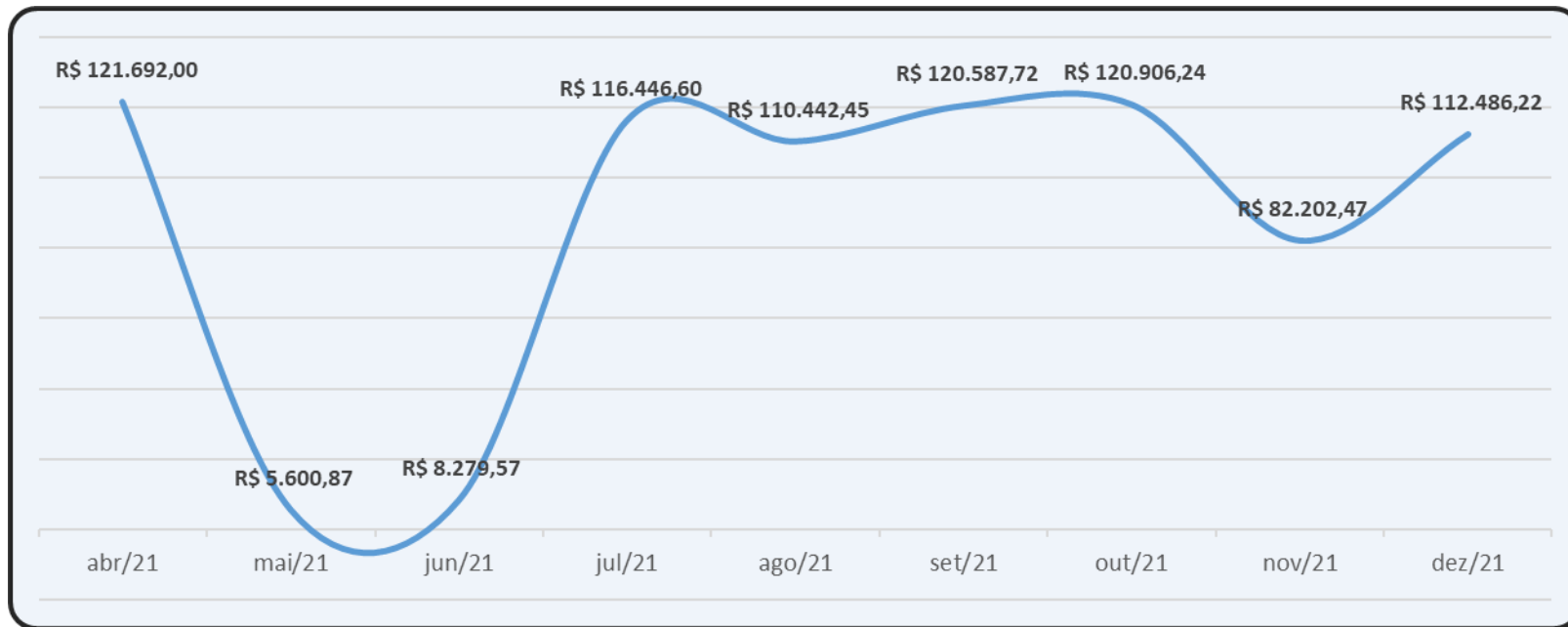
Em **Dezembro/2021** as despesas operacionais seguem estáveis, bastante abaixo do quanto já verificado entre março e setembro do mesmo ano.



abr/21	mai/21	jun/21	jul/21	ago/21	set/21	out/21	nov/21	dez/21
R\$ 824.603,44	R\$ 1.575.941,27	R\$ 2.435.411,43	R\$ 725.154,97	R\$ 762.767,78	R\$ 1.279.635,04	R\$ 727.630,04	R\$ 769.582,88	R\$ 764.609,22

Despesas Operacionais | M4

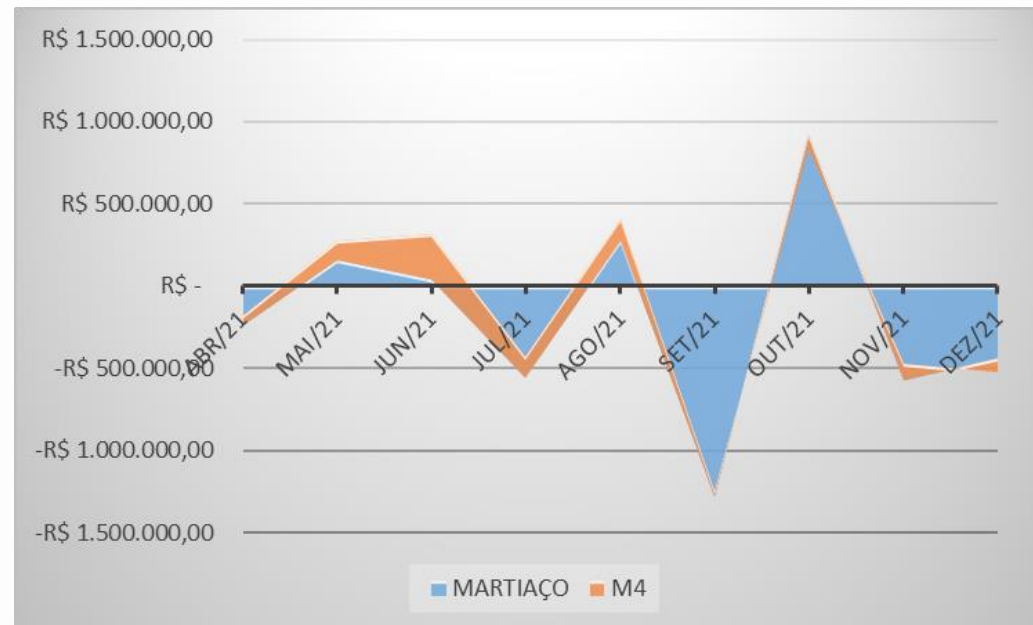
Em **Dezembro/2021** as despesas operacionais registraram pequeno aumento, de acordo com a média histórica.



abr/21	mai/21	jun/21	jul/21	ago/21	set/21	out/21	nov/21	dez/21
R\$ 121.692,00	R\$ 5.600,87	R\$ 8.279,57	R\$ 116.446,60	R\$ 110.442,45	R\$ 120.587,72	R\$ 120.906,24	R\$ 82.202,47	R\$ 112.486,22

Resultado | Grupo

No período o Grupo operou em Prejuízo.



Comparativo Grupo	abr/21	mai/21	jun/21	jul/21	ago/21	set/21	out/21	nov/21	dez/21
MARTIAÇO	-R\$ 235.732,32	R\$ 160.621,22	R\$ 37.547,04	-R\$ 561.359,22	R\$ 277.950,63	-R\$ 1.282.874,35	R\$ 921.241,39	-R\$ 572.493,92	-R\$ 439.201,07
M4	R\$ 53.713,47	R\$ 115.539,75	R\$ 284.357,86	R\$ 126.764,89	R\$ 134.875,21	R\$ 38.131,02	-R\$ 85.361,82	R\$ 96.296,47	-R\$ 87.987,86

Resultado | Grupo

A **MARTIAÇO** exerceu a maior parcela de contribuição na geração do prejuízo, observe-se:

Lucro/Prejuízo	abr/21	mai/21	jun/21	jul/21	ago/21	set/21	out/21	nov/21	dez/21
MARTIAÇO	-R\$ 235.732,32	R\$ 160.621,22	R\$ 37.547,04	-R\$ 561.359,22	R\$ 277.950,63	-R\$ 1.282.874,35	R\$ 921.241,39	-R\$ 572.493,92	-R\$ 439.201,07

A **M4**, isoladamente também gerou prejuízo no mês de análise:

Lucro/Prejuízo	abr/21	mai/21	jun/21	jul/21	ago/21	set/21	out/21	nov/21	dez/21
M4	R\$ 53.713,47	R\$ 115.539,75	R\$ 284.357,86	R\$ 126.764,89	R\$ 134.875,21	R\$ 38.131,02	-R\$ 85.361,82	R\$ 96.296,47	-R\$ 87.987,86

BALANÇO | MARTIAÇO

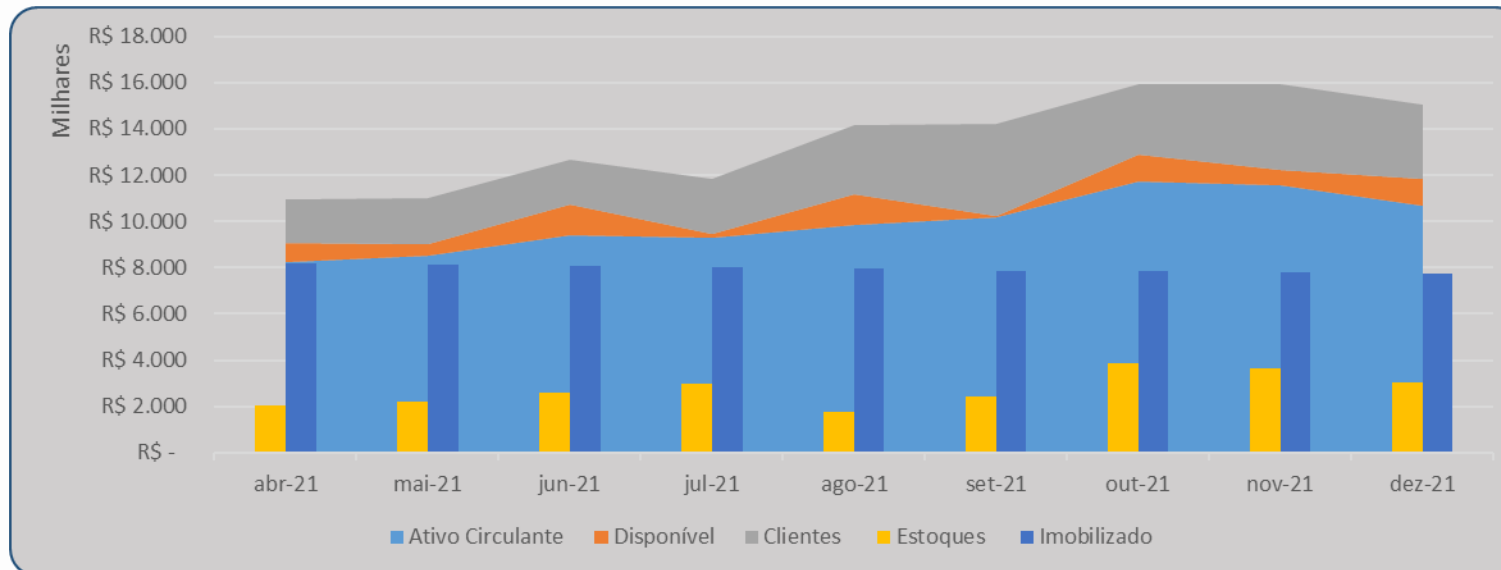
Do balancete de verificação enviado, extraem-se as seguintes informações relevantes.

ATIVO	abr-21	mai-21	jun-21	jul-21	ago-21	set-21	out-21	nov-21	dez-21
Ativo Circulante	R\$ 8.247.541	R\$ 8.513.402	R\$ 9.417.173	R\$ 9.269.781	R\$ 9.836.193	R\$ 10.180.197	R\$ 11.709.787	R\$ 11.554.791	R\$ 10.692.781
Disponível	R\$ 836.454	R\$ 511.111	R\$ 1.297.623	R\$ 195.103	R\$ 1.328.732	R\$ 64.208	R\$ 1.196.386	R\$ 644.987	R\$ 1.159.679
Clientes	R\$ 1.847.431	R\$ 1.985.229	R\$ 1.937.591	R\$ 2.396.760	R\$ 2.970.322	R\$ 3.975.799	R\$ 3.007.230	R\$ 3.740.905	R\$ 3.740.905
Estoques	R\$ 2.058.300	R\$ 2.194.052	R\$ 2.618.996	R\$ 2.979.052	R\$ 1.753.408	R\$ 2.440.372	R\$ 3.885.041	R\$ 3.622.357	R\$ 3.014.996
Imobilizado	R\$ 8.193.464	R\$ 8.149.161	R\$ 8.081.454	R\$ 8.014.749	R\$ 7.941.161	R\$ 7.874.712	R\$ 7.840.534	R\$ 7.801.064	R\$ 7.757.046
PASSIVO	abr-21	mai-21	jun-21	jul-21	ago-21	set-21	out-21	nov-21	dez-21
Passivo Circulante	R\$ 11.092.413	R\$ 10.950.248	R\$ 11.842.317	R\$ 11.715.854	R\$ 11.757.351	R\$ 12.538.716	R\$ 13.743.105	R\$ 13.047.767	R\$ 12.678.477
Empréstimos/Finan	R\$ 1.034.985	R\$ 1.024.804	R\$ 1.020.490	R\$ 1.020.490	R\$ 1.016.231	R\$ 1.077.459	R\$ 1.067.966	R\$ 1.058.498	R\$ 1.049.089
Fornecedores	R\$ 3.773.728	R\$ 3.620.936	R\$ 2.993.007	R\$ 2.959.816	R\$ 4.240.743	R\$ 4.906.172	R\$ 6.109.220	R\$ 5.303.096	R\$ 5.234.924
Obrigações Tributárias	R\$ 520.061	R\$ 536.523	R\$ 593.022	R\$ 498.494	R\$ 656.405	R\$ 490.326	R\$ 484.412	R\$ 595.151	R\$ 623.841
Passivo Fiscal LP	R\$ 1.670.152	R\$ 1.670.152	R\$ 1.670.152	R\$ 1.670.152	R\$ 1.670.152	R\$ 1.407.167	R\$ 1.407.167	R\$ 1.407.167	R\$ 1.407.167
Demais obrigações LP	R\$ 871.514	R\$ 871.514	R\$ 871.514	R\$ 1.694.454	R\$ 1.889.705	R\$ 2.307.833	R\$ 1.685.258	R\$ 1.760.275	R\$ 1.659.207
Patrimônio Líquido	R\$ 2.918.571	R\$ 2.918.571	R\$ 2.918.571	R\$ 2.955.778	R\$ 2.955.778	R\$ 2.955.778	R\$ 2.955.778	R\$ 3.034.946	R\$ 3.034.946

BALANÇO | MARTIAÇO

Do **Ativo** observa-se:

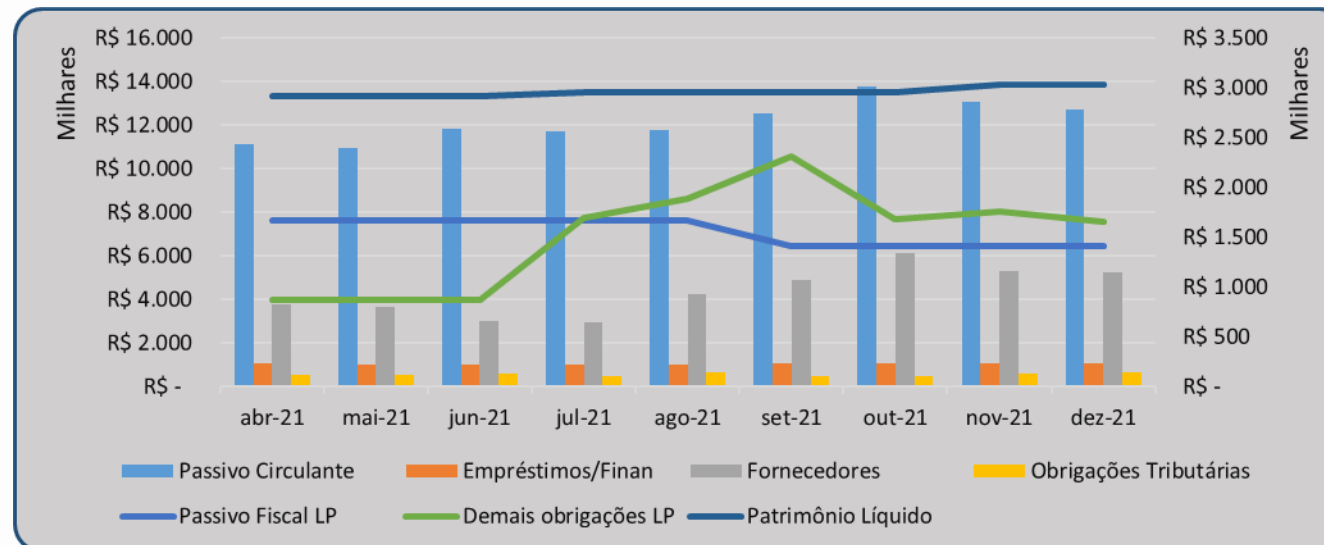
- As disponibilidades cresceram em aproximadamente R\$ 500 mil;
- Na conta clientes operou-se redução de R\$ 540 mil;
- Os estoques também decresceram em R\$ 600 mil;
- Demais contas permanecem em estabilidade.



BALANÇO | MARTIAÇÃO

Do Passivo

- A conta fornecedores segue estabilizada;
- As Obrigações Tributárias de curto prazo cresceram ligeiramente;
- Demais contas do passivo permanecem com pouca variação.
- Obrigações de longo prazo que registraram crescimento em Setembro/21, voltaram a recuar em Outubro, permanecendo estável em Dezembro.



BALANÇO | M4

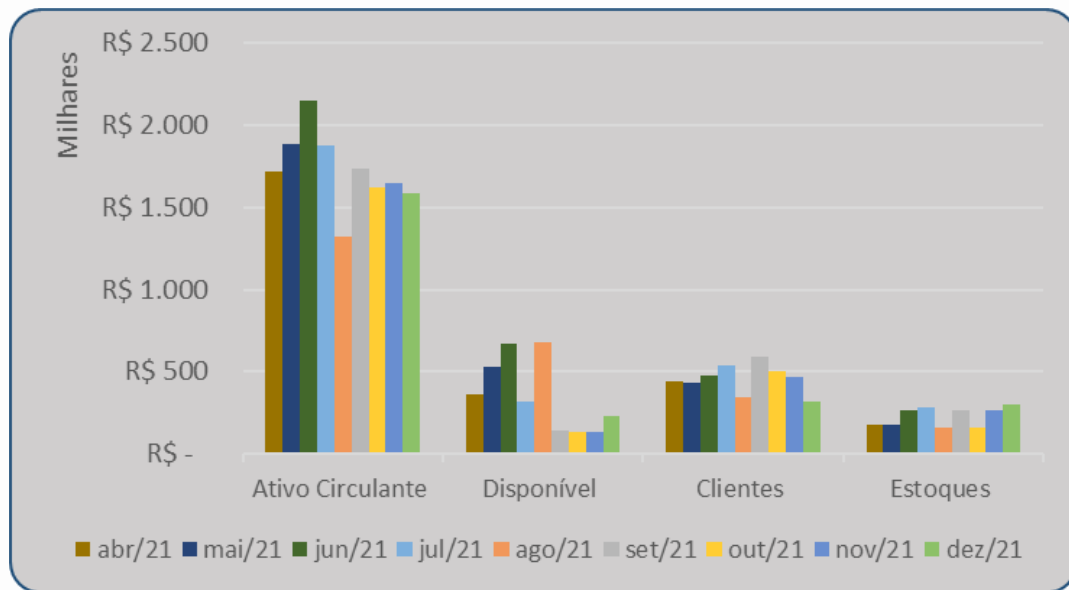
Do balancete de verificação enviado, extraem-se as seguintes informações relevantes.

ATIVO	abr/21	mai/21	jun/21	jul/21	ago/21	set/21	out/21	nov/21	dez/21
Ativo Circulante	R\$ 1.714.812	R\$ 1.888.729	R\$ 2.147.509	R\$ 1.878.191	R\$ 1.320.759	R\$ 1.732.717	R\$ 1.618.535	R\$ 1.647.814	R\$ 1.589.050
Disponível	R\$ 358.309	R\$ 532.488	R\$ 666.430	R\$ 322.152	R\$ 679.733	R\$ 141.409	R\$ 134.249	R\$ 133.359	R\$ 226.081
Clientes	R\$ 442.444	R\$ 432.404	R\$ 480.150	R\$ 541.198	R\$ 348.798	R\$ 592.337	R\$ 500.517	R\$ 464.346	R\$ 320.015
Estoques	R\$ 175.671	R\$ 174.731	R\$ 266.065	R\$ 280.588	R\$ 160.383	R\$ 263.003	R\$ 160.383	R\$ 265.009	R\$ 300.033
PASSIVO	abr/21	mai/21	jun/21	jul/21	ago/21	set/21	out/21	nov/21	dez/21
Passivo Circulante	R\$ 403.429	R\$ 458.601	R\$ 815.647	R\$ 971.289	R\$ 616.758	R\$ 563.421	R\$ 616.758	R\$ 553.322	R\$ 477.351
Empréstimos e Financ.	R\$ 104.730	R\$ 104.730	R\$ 104.730	R\$ 104.730	R\$ 107.730	R\$ 104.730	R\$ 107.730	R\$ 104.730	R\$ 104.730
Fornecedores	R\$ 472.503	R\$ 73.809	R\$ 417.235	R\$ 565.570	R\$ 217.789	R\$ 179.167	R\$ 217.789	R\$ 170.215	R\$ 182.233
Obrigações Tributárias	R\$ 17.412	R\$ 23.029	R\$ 5.688	R\$ 29.171	R\$ 24.278	R\$ 14.929	R\$ 24.278	R\$ 23.486	R\$ 12.644
Empréstimos LP	R\$ 296.292	R\$ 296.292	R\$ 296.292	R\$ 296.292	R\$ 306.009	R\$ 296.292	R\$ 296.292	R\$ 306.009	R\$ 296.292
Patrimônio Líquido	R\$ 1.177.285	R\$ 1.206.896	R\$ 1.206.896	R\$ 1.211.396	R\$ 1.211.396	R\$ 1.211.396	R\$ 1.211.396	R\$ 1.211.396	R\$ 1.211.396
Lucros ou Prejuízos Acum.	R\$ 677.285	R\$ 706.896	R\$ 706.896	R\$ 711.396	-R\$ 119.450	R\$ 711.396	R\$ 711.396	R\$ 711.396	R\$ 711.396

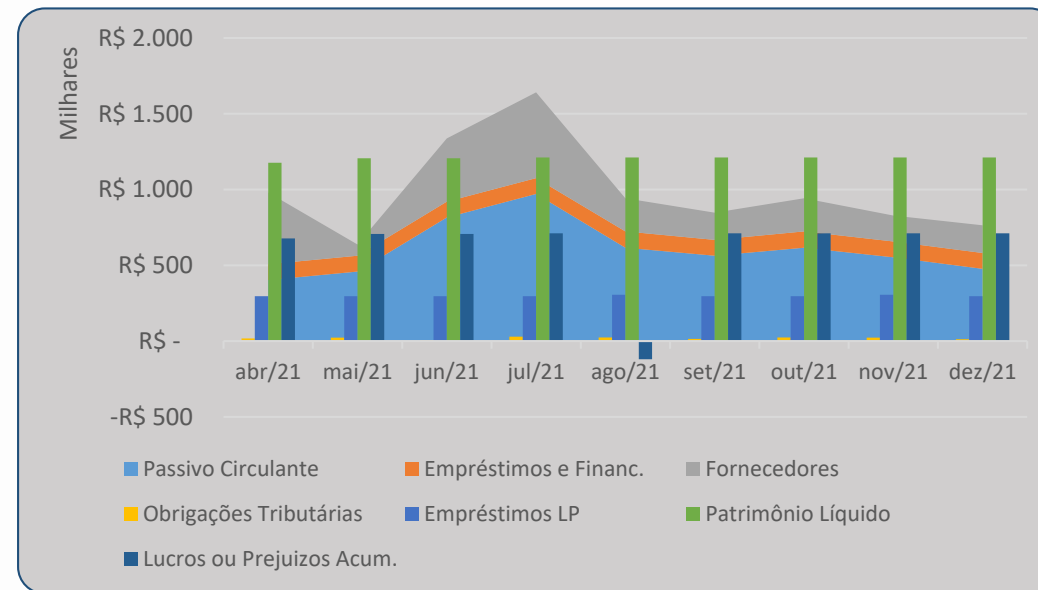
BALANÇO | M4

Graficamente pode assim ser representado:

Contas do ativo



Contas do passivo



BALANÇO | M4

As contas do balanço evidenciam:

- As disponibilidades cresceram em R\$ 90 mil;
- A conta clientes operou redução;
- Os estoques aumentaram em R\$ 35 mil;
- O passivo circulante decresceu, especialmente pela redução da conta fornecedores;
- Demais contas permanecem estáveis.

Histórico processual

Andamentos	seq. n.	Data
Objecção ao PRJ - Itaú	248	10/10/2020
Edital art. 7, §2º (minuta)	245	23/10/2020
Decisão - prorrogação do <i>stay</i>	260	16/12/2020
Cessão de crédito Tozzini e Freire	286	17/12/2020
Objecção ao PRJ - Bradesco	306	12/01/2021
Edital art. 7, §2º (DJE)	316	04/02/2021
Pedido designação AGC	331	11/02/2021
Convocação AGC (DJE)	338	01/03/2021
AGC 1ª Convocação, ata	419	20/04/2021
PRJ Modificativo	449	03/05/2021
AGC 2ª Convocação, APROVAÇÃO	461	05/05/2021
Decisão, determina juntada CNDs	466	07/05/2021
Recuperandas juntam CNDs	568	27/05/2021
Decisão, concessão da RJ	573	23/06/2021
Recuperanda, pedido baixa protestos	635	20/07/2021
Decisão, defere pedido de seq. 635	649	05/08/2021
Recuperanda, pedido desbloqueio valor	710	19/08/2021
AJ, manifestação ref. Pedido de desbloqueio	723	23/08/2021
AJ informa desbloqueio por outro Juízo	741	31/08/2021
Recuperanda, informa quitação Classe I	809	05/11/2021
Decisão: ao AJ, manifestar sobre cumprimento do PRJ	836	22/02/2022
AJ: esclarece datas de cumprimento do PRJ	909	14/03/2022

Relatórios	
Seq.	Período
75	Inicial
158	jul/20
208	ago/20
307	set/20
308	out/20
398	nov/20
517	dez/20
552	jan/21
570	fev/21
632	mar/21
747	abr/21
776	mai/21
790	jun/21
831	jul/21
832	ago/21
874	set/21
875	out/21
903	nov/21

Conclusões

Sendo estas as informações relevantes para o momento, encerra-se o presente relatório.

À disposição do Juízo e demais interessados, o presente segue acompanhado dos documentos oferecidos pelas Recuperandas para sua elaboração.

Curitiba, 17 de março de 2022.

Atila Sauner Posse

OAB/PR 35.249