



**ATILA SAUNER POSSE SOCIEDADE DE ADVOGADOS**  
Recuperação Judicial n. 0005310-62.2012.8.16.0028  
**SUZUKI INDÚSTRIA E COMÉRCIO DE MÁQUINAS LTDA.**

**Relatório de Atividades (art. 22, II, 'c' da LRJ), NOVEMBRO/2021**

Visando dar publicidade às atividades da empresa devedora, relata-se:

**i. Receitas, Custos, Despesas e Resultado**

Segundo informações obtidas a partir dos relatórios gerenciais e de faturamento fornecidos pela empresa Recuperanda apurou-se que o faturamento no mês de **Novembro de 2021 foi de R\$ 1.826.639,00.**

O faturamento foi inferior ao verificado no mês anterior. Note-se:

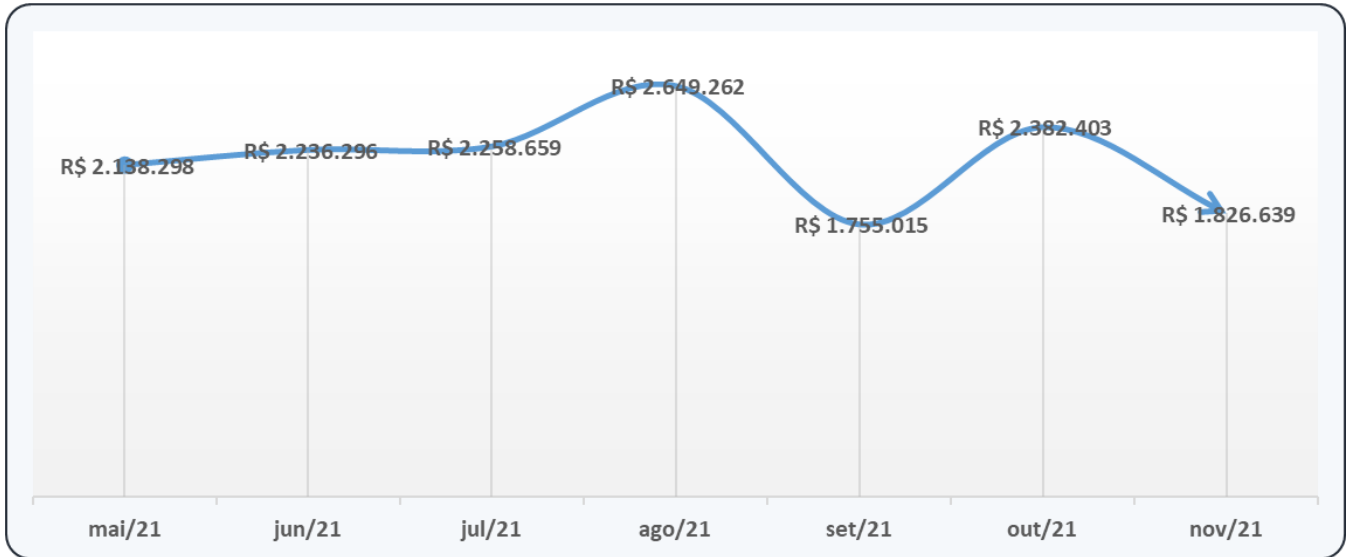
*Receita Bruta*

Período	mai/21	jun/21	jul/21	ago/21	set/21	out/21	nov/21
Receita Bruta	R\$ 2.138.298	R\$ 2.236.296	R\$ 2.258.659	R\$ 2.649.262	R\$ 1.755.015	R\$ 2.382.403	R\$ 1.826.639

O gráfico adiante ilustra a oscilação do faturamento:



**ATILA SAUNER POSSE**  
Sociedade de Advogados

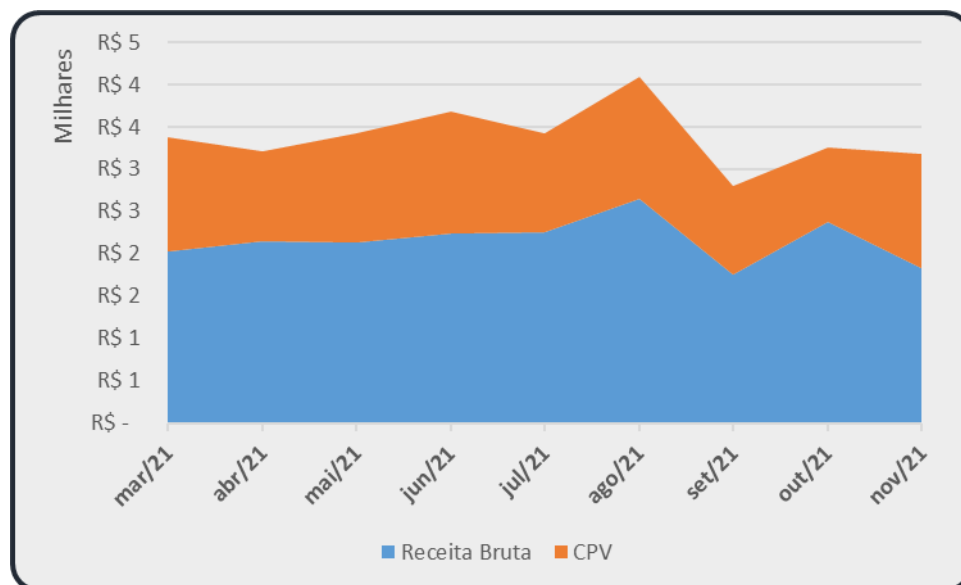


O Custo do Produto Vendido em geral oscila conforme a receita. Note-se:

Período:	mar/21	abr/21	mai/21	jun/21	jul/21	ago/21	set/21	out/21	nov/21
Receita Bruta	R\$ 2.023	R\$ 2.144	R\$ 2.138	R\$ 2.236	R\$ 2.259	R\$ 2.649	R\$ 1.755	R\$ 2.382	R\$ 1.827
CPV	R\$ 1.349	R\$ 1.062	R\$ 1.280	R\$ 1.438	R\$ 1.158	R\$ 1.438	R\$ 1.051	R\$ 881	R\$ 1.361
Proporção	67%	50%	60%	64%	51%	54%	60%	37%	75%



O Custo do Produto Vendido comparado à Receita Bruta obedece à seguinte demonstração gráfica:

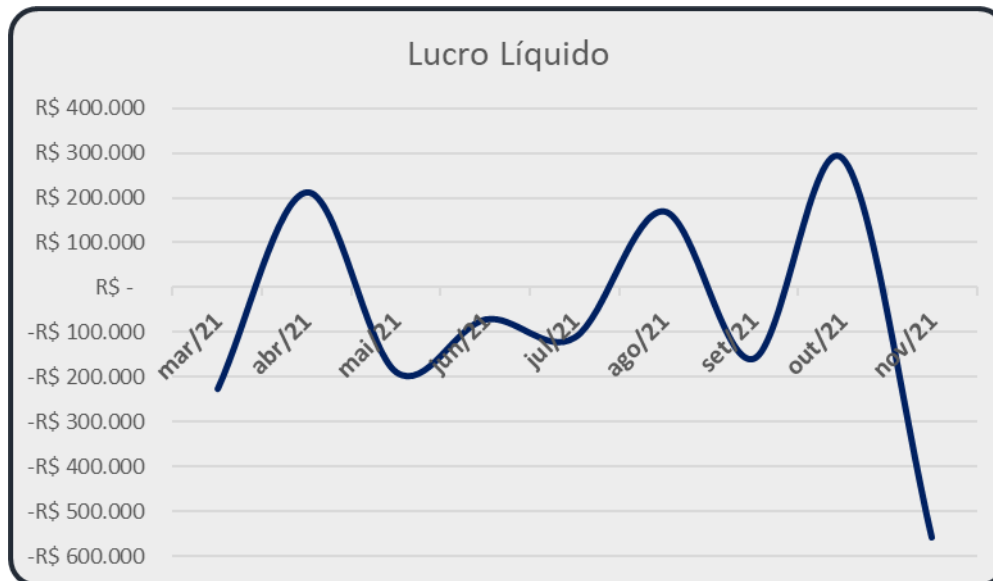


A DRE extraída em Novembro/2021, desde Abril/2021, ostenta os seguintes valores (em R\$ milhares):

Dados da DRE	abr/21	mai/21	jun/21	jul/21	ago/21	set/21	out/21	nov/21
Receita Bruta	R\$ 2.144	R\$ 2.138	R\$ 2.236	R\$ 2.259	R\$ 2.649	R\$ 1.755	R\$ 2.382	R\$ 1.827
Deduções	-R\$ 373	-R\$ 354	-R\$ 391	-R\$ 641	-R\$ 425	-R\$ 305	-R\$ 606	-R\$ 237
Receita Líquida	R\$ 1.771	R\$ 1.785	R\$ 1.845	R\$ 1.618	R\$ 2.225	R\$ 1.450	R\$ 1.776	R\$ 1.590
CPV	-R\$ 1.062	-R\$ 1.280	-R\$ 1.438	-R\$ 1.158	-R\$ 1.438	-R\$ 1.051	-R\$ 881	-R\$ 1.361
Lucro Bruto	R\$ 710	R\$ 505	R\$ 407	R\$ 460	R\$ 787	R\$ 399	R\$ 895	R\$ 229
Despesas Oper	-R\$ 443	-R\$ 643	-R\$ 420	-R\$ 505	-R\$ 552	-R\$ 479	-R\$ 512	-R\$ 664
Resultado Oper./EBIT	R\$ 267	-R\$ 138	-R\$ 13	-R\$ 45	R\$ 235	-R\$ 80	R\$ 383	-R\$ 435
Desp/Rec Financeiras	-R\$ 55	-R\$ 50	-R\$ 58	-R\$ 66	-R\$ 65	-R\$ 79	-R\$ 96	-R\$ 121
LAI	R\$ -	R\$ -	R\$ -	R\$ -	R\$ -	R\$ -	R\$ -	R\$ -
Lucro(PREJ) Liq	R\$ 212	-R\$ 188	-R\$ 71	-R\$ 111	R\$ 169	-R\$ 159	R\$ 287	-R\$ 556



No mês de análise a empresa gerou **prejuízo** de R\$ 550 mil. O resultado oscila no período conforme gráfico adiante:



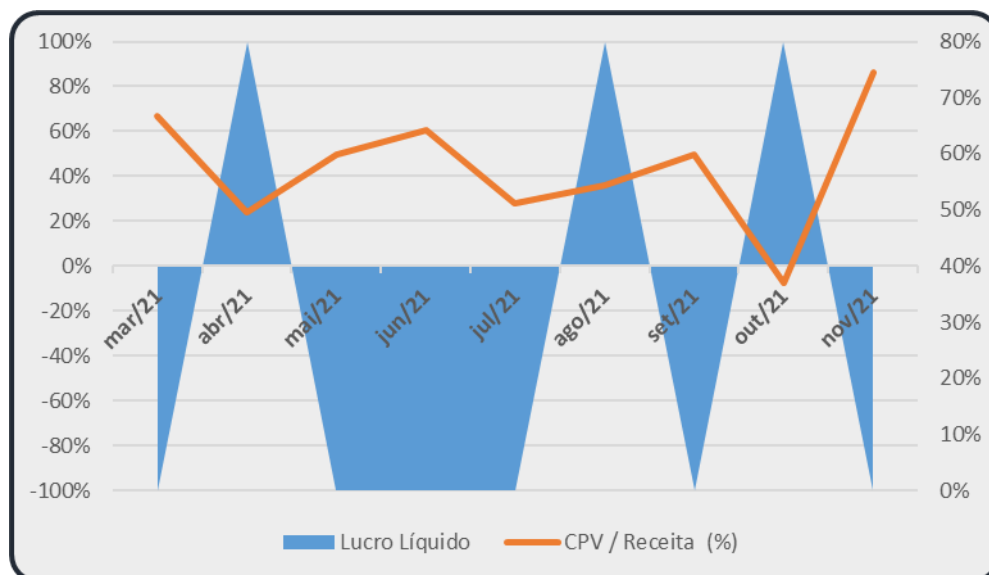
Historicamente se observa geração de prejuízo nas oportunidades em que o CPV se aproxima da marca dos 60% da Receita Bruta. Entretanto, nos processos industriais é comum que ocorra o lançamento do custo com certo descompasso em relação à receita, devendo o CPV ser tomado como referência relativa.

Nesse sentido, observa-se o que em Outubro o CPV registrou apenas 37% da receita bruta, montante incompatível com os registros históricos. Porém, em Novembro já se observa um CPV da casa dos 75%, também elevado em relação aos registros anteriores.



Conclui-se que produtos acabados ou em vias de conclusão de um determinado mês acabam tendo seu custo absorvido noutro período de tempo (mês anterior/posterior), gerando um custo de produção que deve ser observado de maneira mais abrangente.

Adiante indicativos da proporcionalidade do CPV com a Receita Bruta, *vis a vis* o resultado verificado no período:



## ii. Balanço

Do exame dos documentos apresentados pela Recuperanda extraem-se as seguintes informações do balanço entre **Abril/2021** e **Novembro/2021**:



## Do ativo

Dados do Balanço	abr/21	mai/21	jun/21	jul/21	ago/21	set/21	out/21	nov/21
Ativo Total	R\$ 18.134	R\$ 18.078	R\$ 18.848	R\$ 18.142	R\$ 18.848	R\$ 18.808	R\$ 20.591	R\$ 21.481
Ativo Circulante	R\$ 10.377	R\$ 10.321	R\$ 11.102	R\$ 10.404	R\$ 10.796	R\$ 11.086	R\$ 10.720	R\$ 10.805
Ativo Circ. Disponível	R\$ 80	R\$ 81	R\$ 74	R\$ 81	R\$ 45	R\$ 77	R\$ 72	R\$ 43
Ativo Contas a Receber	R\$ 3.929	R\$ 3.897	R\$ 4.396	R\$ 3.317	R\$ 3.354	R\$ 3.215	R\$ 3.821	R\$ 4.253
Ativo Estoques	R\$ 4.653	R\$ 4.802	R\$ 5.073	R\$ 5.374	R\$ 5.771	R\$ 5.964	R\$ 5.276	R\$ 4.942

*Em milhares*

- a) As contas a receber cresceram em R\$ 430 mil, apontando a majoração nas vendas no período.
- b) Os estoques decresceram aproximadamente R\$ 335 mil em relação ao mês anterior.

## Do passivo

Dados do Balanço	abr/21	mai/21	jun/21	jul/21	ago/21	set/21	out/21	nov/21
Passivos	R\$ 19.417	R\$ 18.454	R\$ 19.296	R\$ 18.701	R\$ 18.913	R\$ 19.344	R\$ 20.859	R\$ 22.305
Fornecedores	R\$ 3.976	R\$ 3.574	R\$ 4.205	R\$ 3.992	R\$ 4.393	R\$ 4.283	R\$ 3.415	R\$ 3.696
Duplicatas a Pagar	R\$ 3.117	R\$ 2.715	R\$ 3.346	R\$ 3.133	R\$ 3.534	R\$ 3.424	R\$ 2.556	R\$ 2.837
Passivo LP (RJ)	R\$ 7.162	R\$ 7.160	R\$ 7.157	R\$ 7.155	R\$ 7.153	R\$ 7.443	R\$ 7.914	R\$ 7.890
Obrigações Fiscais Onerosas	R\$ 17.569	R\$ 17.540	R\$ 17.546	R\$ 17.737	R\$ 17.846	R\$ 18.056	R\$ 22.125	R\$ 22.189
Passivo Fiscal (parcelado)	R\$ 3.685	R\$ 3.683	R\$ 3.681	R\$ 3.679	R\$ 3.676	R\$ 3.676	R\$ 3.674	R\$ 3.672
Passivo Circulante	R\$ 28.863	R\$ 28.997	R\$ 28.997	R\$ 29.248	R\$ 29.463	R\$ 29.604	R\$ 29.331	R\$ 30.262

*Em milhares*

- a) Na conta fornecedores percebe-se ligeira majoração, dentro da média histórica.
- b) As duplicatas a pagar importaram em pequeno crescimento, oscilando sempre mês a mês, evidenciando que a empresa mantém a capacidade de compra de itens a prazo.
- c) As obrigações fiscais de curto prazo seguem estabilizadas em relação ao mês anterior;
- d) As obrigações fiscais parceladas (longo prazo) sofrem ligeira redução a apontar o pagamento de parcelas.



### iii. Histórico processual

Para que possa ser concedida, a presente Recuperação Judicial depende da apresentação de Certidões de Regularidade Fiscal. Nesse sentido, a Recuperanda demonstrou que tem caminhado com os pedidos de parcelamento, tendo inclusive trazido aos autos comprovantes dos protocolos junto aos referidos órgãos.

Demais andamentos significativos são os seguintes:

mov.	data	ato
3873	11/02/2021	Ata aprovação PRJ.
3873	11/03/2021	Término do prazo de 30 dias para adesões.
4062	26/03/2021	Concessão de prazo de <b>5 dias</b> à Recuperanda para esclarecer forma de regularizar passivo fiscal.
4098	26/04/2021	Recuperanda relaciona débitos, informa intenção de parcelamento e pede intimação das Fazendas Públicas.
4117	24/06/2021	Decisão concede prazo à União e Estado para se manifestarem sobre pedido da Recuperanda.
4265	16/09/2021	PGE opina pela concessão de 60 dias de prazo para Recuperanda aderir ao Parcelamento Estadual.
4266	16/09/2021	PGFN aponta valor devido maior do que o indicado pela Recuperanda e reitera exigência de CND.
4269	17/09/2021	AJ concorda com prazo para regularização tendo em vista prazo de regulamentação da Lei Estadual.
4330	02/12/2021	Decisão determina que Recuperanda se manifeste em 5 dias sobre apontamentos da União e do Estado.
4492	21/01/2022	Recuperanda pede prazo de 5 dias para manifestar-se sobre decisão de seq. 4330.
4524	28/01/2022	Manifestação Recuperanda sobre decisão de seq. 4330 com novo pedido de prazo.
4525	03/02/2022	Aj discorda do pedido de dilação e pede pela juntada de docs que comprovem andamento de negociações
4527	04/02/2022	Decisão: à Recuperanda para comprovar protocolos à SRF, PGNF e Fazenda Estadual
4532	14/02/2022	Recuperanda, junta protocolos de pedidos de parcelamento
4536	15/03/2022	Credor trabalhista, pede convalidação em falência
4538	17/03/2022	AJ: discorda do pedido de convalidação, opinal pela concessão de prazo de 15 dias para Recuperanda juntar CNDs.

Eis o que por ora se pode relatar estando à disposição do Juízo e de demais interessados para informações complementares.

Curitiba, 18 de março de 2022.

**Atila Sauner Posse**  
OAB/PR 35.249