



ATILA SAUNER POSSE
— Sociedade de Advogados —

Recuperação Judicial nº. 0000185-49.2020.8.16.0185

Grupo Empresarial MHC

MHC Plásticos Ltda.
Raffiplast Ind. Com. Plásticos Eireli
Bonesi Indústria de Plásticos Ltda.

Relatório de Atividades | Novembro/2021

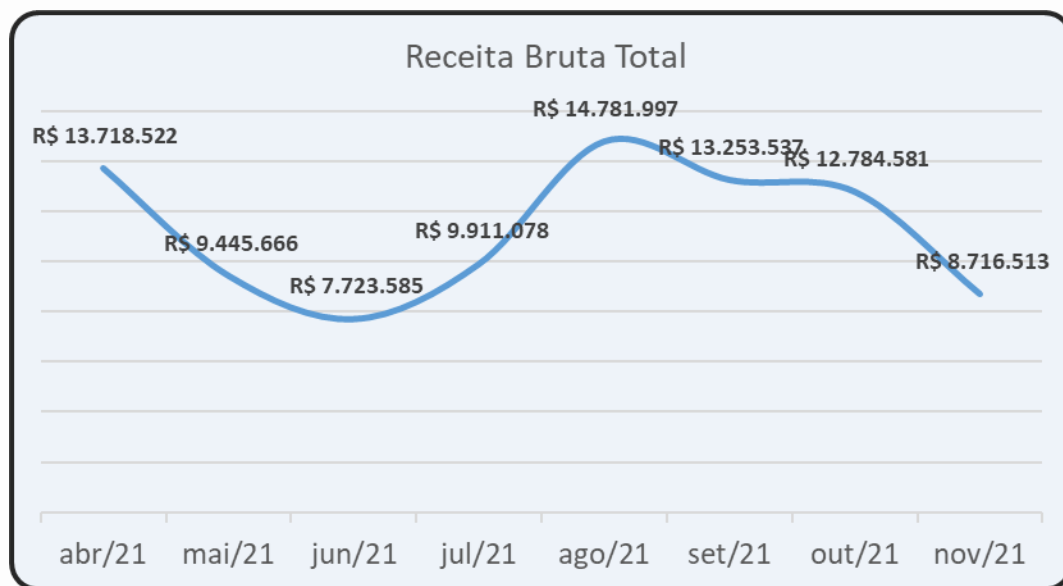
(ART. 22, II, 'c' da LRJ)

Receita (DRE) | Abril a Novembro de 2021

MHC	abr/21	mai/21	jun/21	jul/21	ago/21	set/21	out/21	nov/21
Receita Bruta	R\$ 13.316.319	R\$ 8.639.513	R\$ 6.527.285	R\$ 9.810.001	R\$ 14.564.269	R\$ 13.027.225	R\$ 12.608.701	R\$ 8.543.440
Deduções	-R\$ 3.193.507	-R\$ 2.534.415	-R\$ 1.885.151	-R\$ 2.426.183	-R\$ 3.573.277	-R\$ 3.056.653	-R\$ 3.189.485	-R\$ 1.904.823
Receita Líquida	R\$ 10.122.812	R\$ 6.105.098	R\$ 4.642.135	R\$ 7.383.817	R\$ 10.990.992	R\$ 9.970.572	R\$ 9.419.216	R\$ 6.638.617
BONESI	abr/21	mai/21	jun/21	jul/21	ago/21	set/21	out/21	nov/21
Receita Bruta	R\$ 140.015	R\$ 320.397	R\$ 419.220	R\$ -	R\$ -	R\$ -	R\$ -	R\$ -
Deduções	-R\$ 29.966	-R\$ 49.990	-R\$ 65.409	R\$ -	R\$ -	R\$ -	R\$ -	R\$ -
Receita Líquida	R\$ 110.049	R\$ 270.407	R\$ 353.811	R\$ -	R\$ -	R\$ -	R\$ -	R\$ -
RAFIPLAST	abr/21	mai/21	jun/21	jul/21	ago/21	set/21	out/21	nov/21
Receita Bruta	R\$ 262.188	R\$ 485.755	R\$ 777.079	R\$ 101.078	R\$ 217.729	R\$ 226.312	R\$ 175.880	R\$ 173.073
Deduções	-R\$ 24.528	-R\$ 46.174	-R\$ 81.992	-R\$ 11.748	-R\$ 25.162	-R\$ 26.299	-R\$ 20.787	-R\$ 20.196
Receita Líquida	R\$ 237.660	R\$ 439.581	R\$ 695.087	R\$ 89.330	R\$ 192.566	R\$ 200.013	R\$ 155.094	R\$ 152.876
Receita Bruta Total	R\$ 13.718.522	R\$ 9.445.666	R\$ 7.723.585	R\$ 9.911.078	R\$ 14.781.997	R\$ 13.253.537	R\$ 12.784.581	R\$ 8.716.513

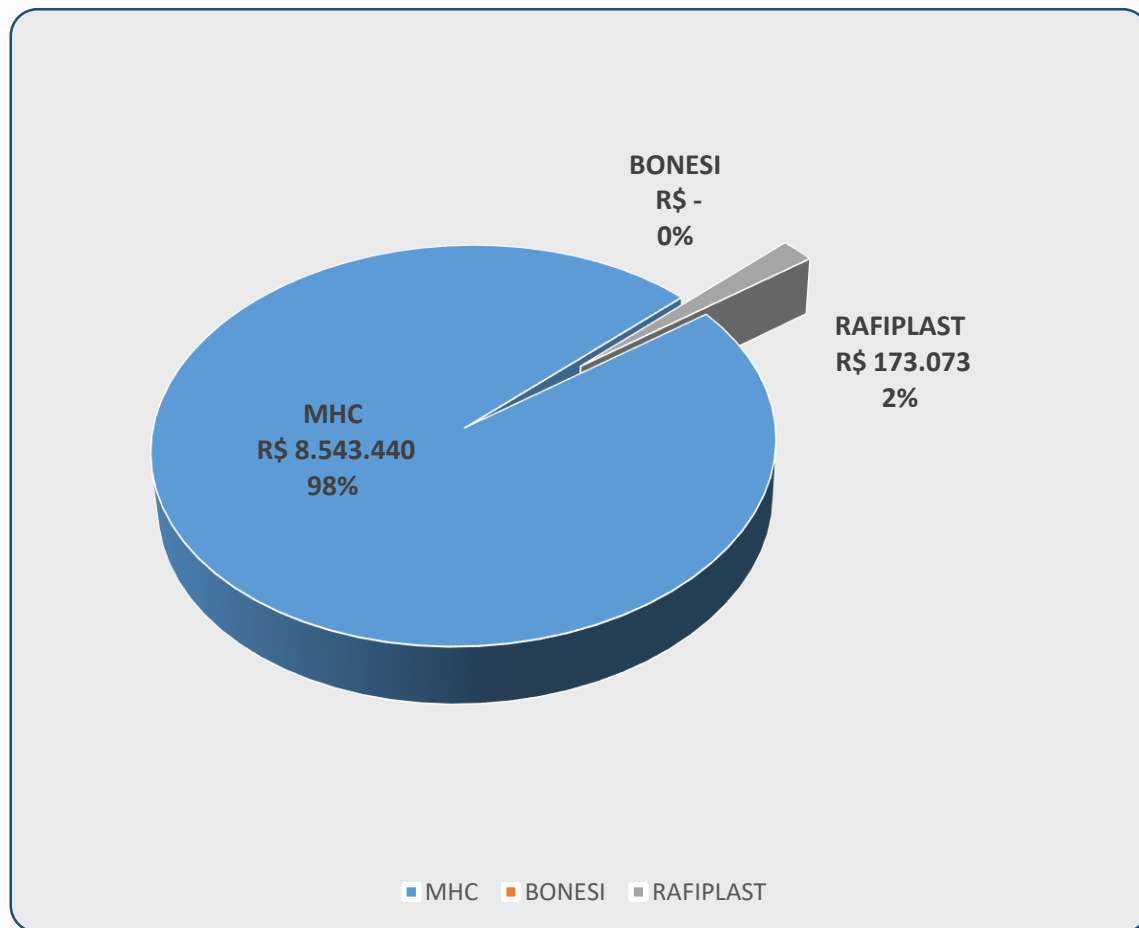
	abr/21	mai/21	jun/21	jul/21	ago/21	set/21	out/21	nov/21
Receita Bruta Total	R\$ 13.718.522	R\$ 9.445.666	R\$ 7.723.585	R\$ 9.911.078	R\$ 14.781.997	R\$ 13.253.537	R\$ 12.784.581	R\$ 8.716.513

Receita Bruta Total | Abril a Novembro de 2021



As receitas seguem oscilando, operando em queda em relação ao mês anterior.

Faturamento | Distribuição da Receita Bruta



A receita bruta decorre majoritariamente das atividades da empresa **MHC**. A **BONESI** não registrou receitas e em relação ao Grupo houve queda do volume de vendas da **RAFFIPLAST**.

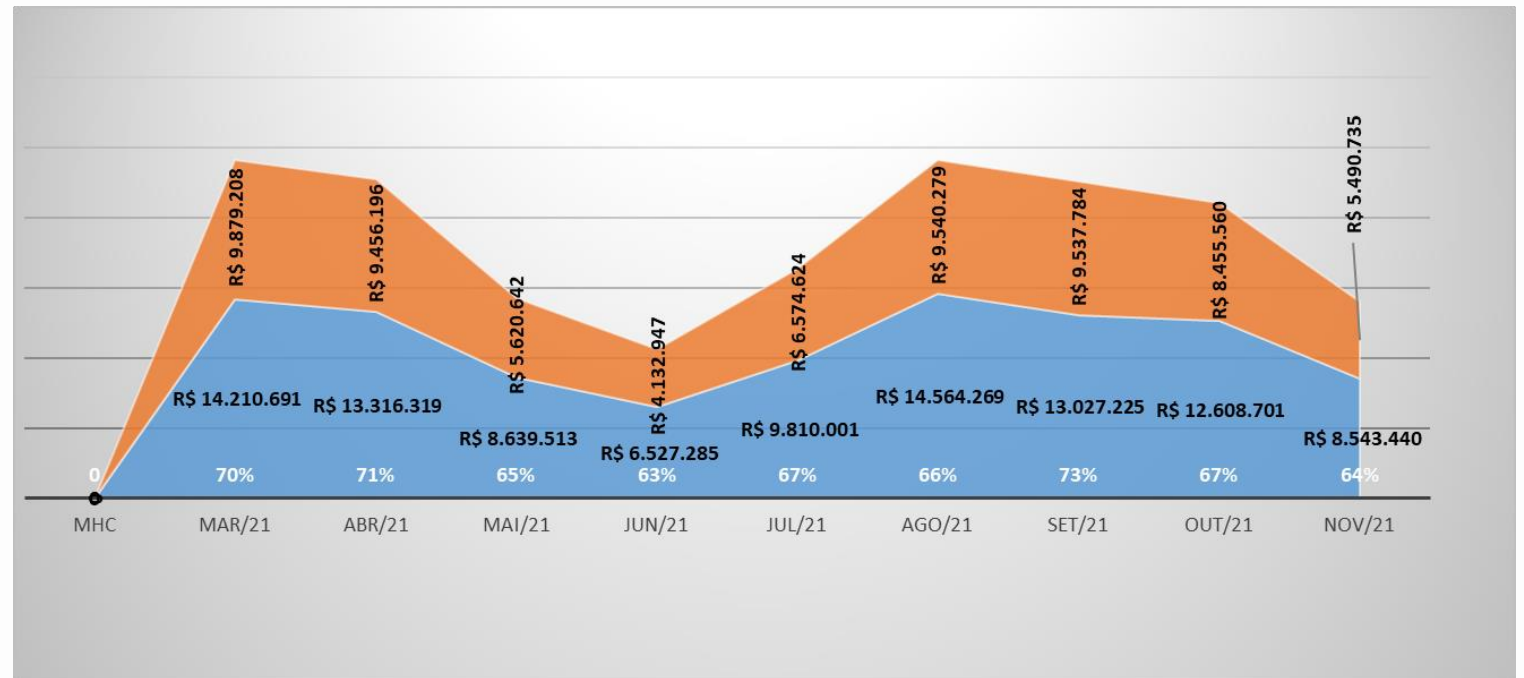
Custo do Produto Vendido

No período o custo de produção individualizado por empresa é o indicado na seguinte tabela.

	mar/21	abr/21	mai/21	jun/21	jul/21	ago/21	set/21	out/21	nov/21
B) RECEITA BRUTA	R\$ 14.210.691	R\$ 13.316.319	R\$ 8.639.513	R\$ 6.527.285	R\$ 9.810.001	R\$ 14.564.269	R\$ 13.027.225	R\$ 12.608.701	R\$ 8.543.440
E) CPV	R\$ 9.879.208	R\$ 9.456.196	R\$ 5.620.642	R\$ 4.132.947	R\$ 6.574.624	R\$ 9.540.279	R\$ 9.537.784	R\$ 8.455.560	R\$ 5.490.735
Proporção	70%	71%	65%	63%	67%	66%	73%	67%	64%
RAFFIPLAST	mar/21	abr/21	mai/21	jun/21	jul/21	ago/21	set/21	out/21	nov/21
B) RECEITA BRUTA	R\$ 57.579	R\$ 262.188	R\$ 485.755	R\$ 777.079	R\$ 101.078	R\$ 217.729	R\$ 226.312	R\$ 175.880	R\$ 173.073
E) CPV	R\$ 87.699	R\$ 93.771	R\$ 183.831	R\$ 167.830	R\$ 86.219	R\$ 94.956	R\$ 90.257	R\$ 112.098	R\$ 106.554
Proporção	152%	36%	38%	22%	85%	44%	40%	64%	62%
BONESI	mar/21	abr/21	mai/21	jun/21	jul/21	ago/21	set/21	out/21	nov/21
B) RECEITA BRUTA	R\$ 393.945	R\$ 140.015	R\$ 320.397	R\$ 419.220	R\$ -	R\$ -	R\$ -	R\$ -	R\$ -
E) CPV	R\$ 309.787	R\$ 109.532	R\$ 251.937	R\$ 329.337	R\$ -	R\$ -	R\$ -	-R\$ 2	-R\$ 3
Proporção	79%	78%	79%	79%	#DIV/0!	#DIV/0!	#DIV/0!	#DIV/0!	#DIV/0!

Representatividade do CPV - MHC

O Custo do Produto Vendido é compatível com as receitas percebidas pela empresa **MHC**. O custo acompanha o avanço da receita bruta percebida. No mês da análise o CPV equivale a **64%** da Receita Bruta, ligeiramente abaixo no mês anterior, mas compatível com a média histórica.

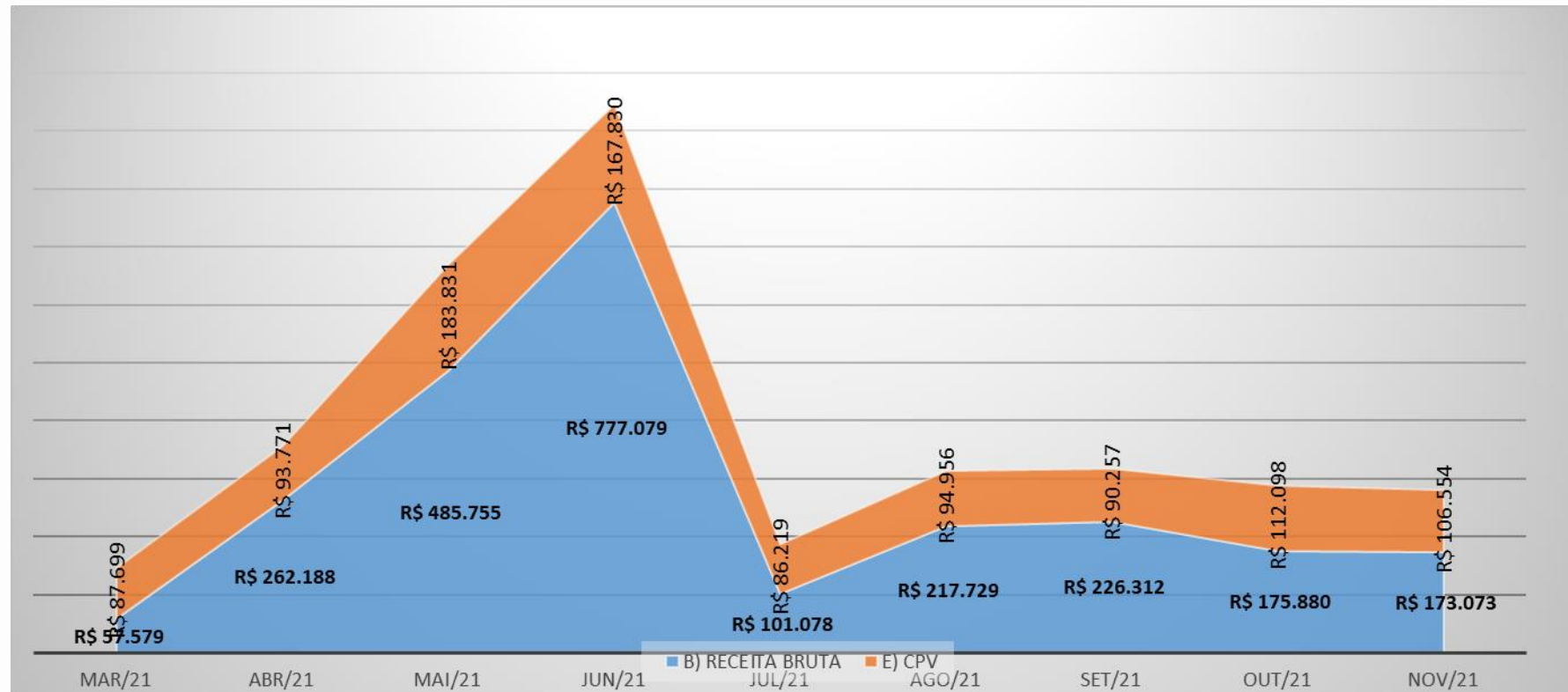


Representatividade do CPV - BONESI

Nos últimos meses a **Bonesi** não registrou faturamento, tampouco custo.

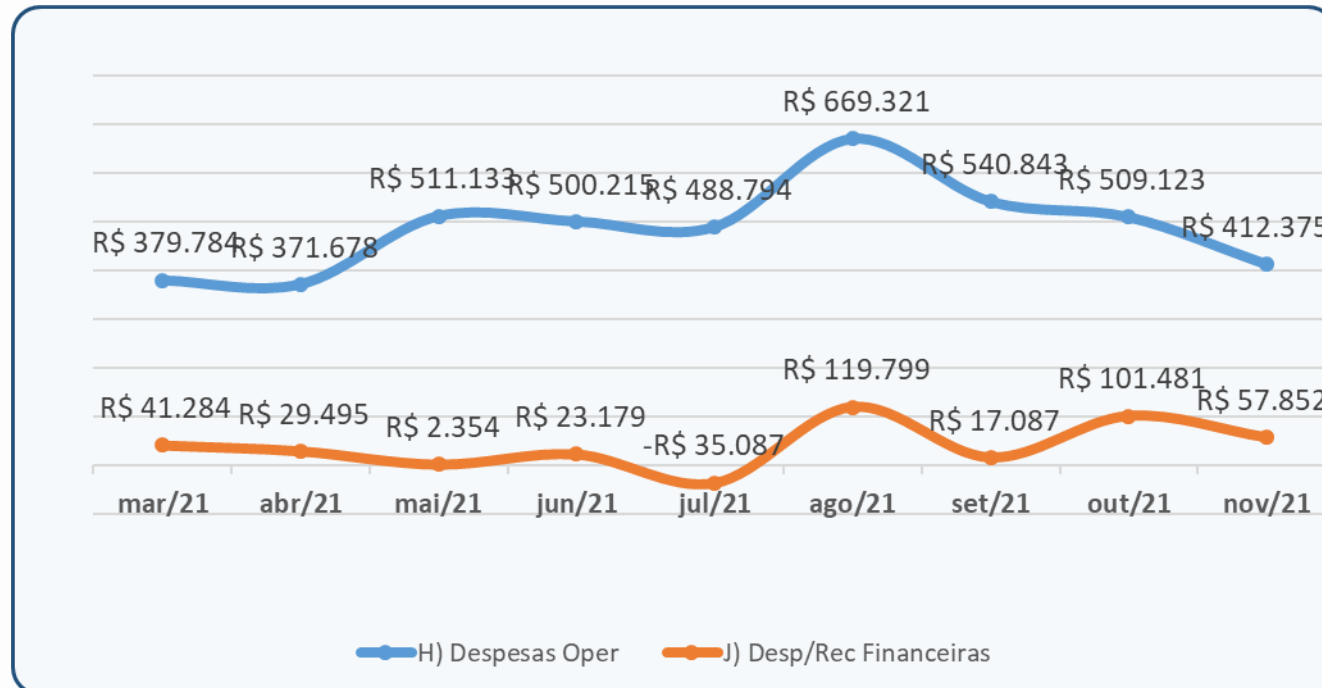
Representatividade do CPV - RAFFIPLAST

Na **RAFFIPLAST** o custo de produto vendido segue proporcional à receita verificada, com redução em relação ao mês anterior.



Despesas Operacionais e Financeiras

Em todo o grupo as despesas operacionais e financeiras reconhecidas contabilmente são as abaixo mencionadas. Em Novembro/21 as despesas financeiras recuaram em relação ao verificado em Outubro/21.



Despesas Operacionais e Financeiras | Grupo

Somadas, são as seguintes as despesas Operacionais e Financeiras verificadas:

MHC	mar/21	abr/21	mai/21	jun/21	jul/21	ago/21	set/21	out/21	nov/21
H) Despesas Oper	R\$ 336.827	R\$ 332.589	R\$ 443.184	R\$ 422.335	R\$ 459.681	R\$ 624.837	R\$ 499.366	R\$ 464.518	R\$ 363.980
J) Desp/Rec Financeiras	R\$ 40.742	R\$ 28.953	R\$ 1.760	R\$ 22.203	-R\$ 30.417	R\$ 120.454	R\$ 16.919	R\$ 101.044	R\$ 56.998
RAFFIPLAST	mar/21	abr/21	mai/21	jun/21	jul/21	ago/21	set/21	out/21	nov/21
H) Despesas Oper	R\$ 31.533	R\$ 24.487	R\$ 58.821	R\$ 63.960	R\$ 15.139	R\$ 35.928	R\$ 34.822	R\$ 41.475	R\$ 44.851
J) Desp/Rec Financeiras	R\$ 271	R\$ 271	R\$ 271	R\$ 376	-R\$ 4.034	-R\$ 748	R\$ 32	R\$ 302	R\$ 531
BONESI	mar/21	abr/21	mai/21	jun/21	jul/21	ago/21	set/21	out/21	nov/21
H) Despesas Oper	R\$ 11.424	R\$ 14.602	R\$ 9.128	R\$ 13.919	R\$ 13.974	R\$ 8.556	R\$ 6.656	R\$ 3.130	R\$ 3.544
J) Desp/Rec Financeiras	R\$ 271	R\$ 271	R\$ 323	R\$ 600	-R\$ 637	R\$ 93	R\$ 136	R\$ 136	R\$ 323

Grupo	mar/21	abr/21	mai/21	jun/21	jul/21	ago/21	set/21	out/21	nov/21
H) Despesas Oper	R\$ 379.784	R\$ 371.678	R\$ 511.133	R\$ 500.215	R\$ 488.794	R\$ 669.321	R\$ 540.843	R\$ 509.123	R\$ 412.375
J) Desp/Rec Financeiras	R\$ 41.284	R\$ 29.495	R\$ 2.354	R\$ 23.179	-R\$ 35.087	R\$ 119.799	R\$ 17.087	R\$ 101.481	R\$ 57.852

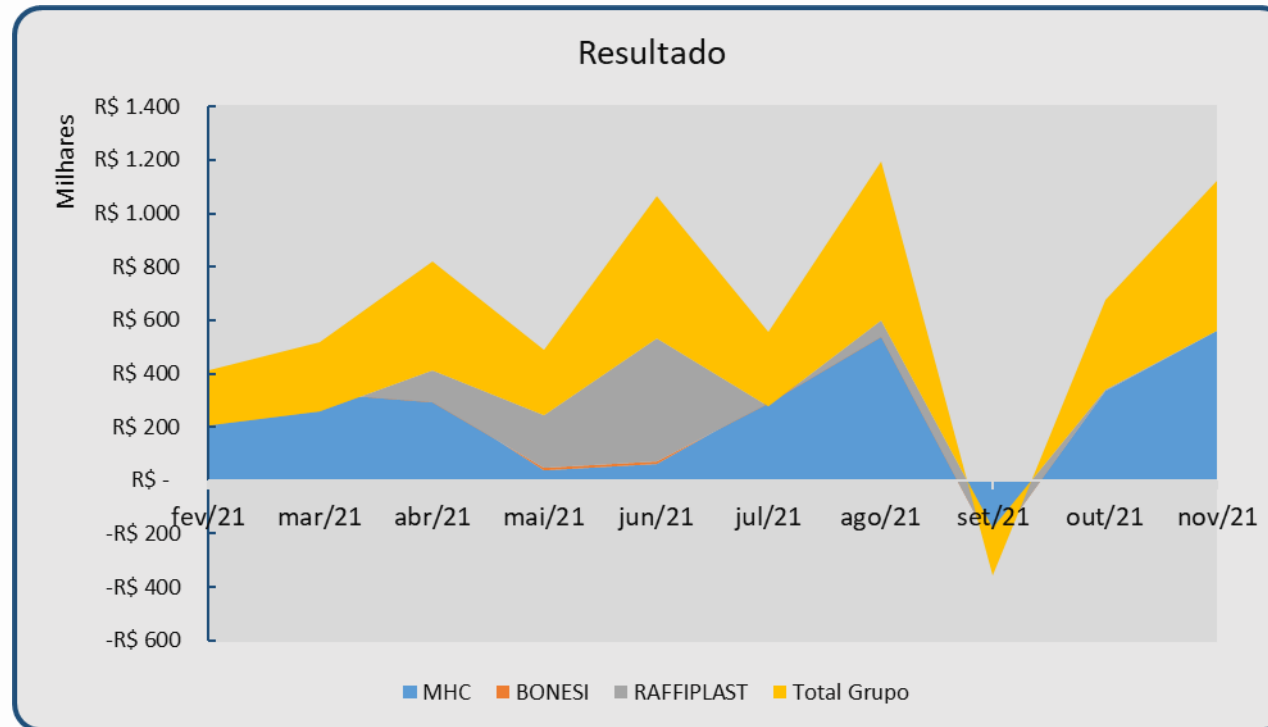
Lucro/Prejuízo

No mês de análise o Grupo gerou **lucro** de R\$ 562 mil. Observe-se:

Resultado	fev/21	mar/21	abr/21	mai/21	jun/21	jul/21	ago/21	set/21	out/21	nov/21
MHC	R\$ 247.142	R\$ 316.364	R\$ 305.073	R\$ 39.513	R\$ 60.577	R\$ 299.109	R\$ 543.720	-R\$ 245.198	R\$ 334.997	R\$ 559.370
BONESI	R\$ 2.415	R\$ 10.997	-R\$ 14.356	R\$ 9.018	R\$ 9.235	-R\$ 13.337	-R\$ 8.649	-R\$ 6.791	R\$ 1.735	R\$ 1.735
RAFFIPLAST	-R\$ 44.352	-R\$ 67.376	R\$ 119.130	R\$ 196.658	R\$ 462.921	-R\$ 7.995	R\$ 62.430	R\$ 74.903	R\$ 1.219	R\$ 1.219
Total Grupo	R\$ 205.205	R\$ 259.985	R\$ 409.848	R\$ 245.189	R\$ 532.732	R\$ 277.777	R\$ 597.501	-R\$ 177.087	R\$ 337.951	R\$ 562.323

Lucro/Prejuízo

O Grupo tem gerado lucro, exceto em relação ao observado em Setembro/2021.



Balanço| MHC

As contas de maior relevância do Balanço tiveram os seguintes registros nos últimos meses:

Dados do Balanço	abr/21	mai/21	jun/21	jul/21	ago/21	set/21	out/21	nov/21
Ativo Total	R\$ 1.777	R\$ 2.094	R\$ 2.516	R\$ 1.476	R\$ 1.203	R\$ 1.192	R\$ 1.108	R\$ 1.096
Ativo Circulante	R\$ 1.672	R\$ 1.990	R\$ 2.181	R\$ 1.132	R\$ 964	R\$ 953	R\$ 869	R\$ 857
Ativo Circ. Disponível	R\$ 353	R\$ 470	R\$ 726	R\$ 65	R\$ 63	R\$ 51	R\$ 41	R\$ 29
Duplicatas a Receber	R\$ 306	R\$ 488	R\$ 629	R\$ 240	R\$ 74	R\$ 74	R\$ -	R\$ -
Estoques	R\$ -	R\$ -	R\$ -	R\$ -	R\$ -	R\$ -	R\$ -	R\$ -
Passivo Total	R\$ 1.777	R\$ 2.094	R\$ 2.516	R\$ 1.476	R\$ 1.203	R\$ 1.192	R\$ 1.108	R\$ 1.096
Passivo Circulante	R\$ 1.463	R\$ 1.776	R\$ 2.195	R\$ 2.203	R\$ 2.100	R\$ 2.104	R\$ 2.101	R\$ 2.102
Fornecedores	R\$ 877	R\$ 1.198	R\$ 1.198	R\$ 1.627	R\$ 1.524	R\$ 1.524	R\$ 1.526	R\$ 1.527
Duplicatas Descontadas	R\$ -	R\$ -	R\$ -	R\$ -	R\$ -	R\$ -	R\$ -	R\$ -
Obrigações Fiscais	R\$ 97	R\$ 97	R\$ 96	R\$ 95	R\$ 95	R\$ 95	R\$ 95	R\$ 95
Passivo LP	R\$ 10.586	R\$ 10.582	R\$ 10.575	R\$ 9.541	R\$ 9.379	R\$ 9.370	R\$ 9.287	R\$ 9.278
Passivo Fiscal LP	R\$ 844	R\$ 839	R\$ 832	R\$ 818	R\$ 807	R\$ 798	R\$ 789	R\$ 780
Patrimônio Líquido	-R\$ 10.272	-R\$ 10.263	-R\$ 10.254	-R\$ 10.365	-R\$ 10.365	-R\$ 10.282	-R\$ 10.281	R\$ 10.285

Em milhares

Balçoço| MHC, impressões

Sobre as contas do balanço convém algumas observações.

- O valor da conta estoques é expressivo e bastante superior ao verificado no primeiro semestre.
- A conta fornecedores oscila periodicamente, fixada em R\$ 17,6 milhões no mês;
- As duplicatas descontadas também oscilam e decresceram em R\$ 2,3 milhões em relação ao mês anterior;
- A geração de lucro verificada nos meses anteriores vem reduzindo gradativamente o Patrimônio Líquido negativo, evidenciando incremento na saúde financeira da empresa.

Balanço| BONESI

As contas de maior relevância do Balanço tiveram os seguintes registros nos últimos meses:

Dados do Balanço	abr/21	mai/21	jun/21	jul/21	ago/21	set/21	out/21	nov/21
Ativo Total	R\$ 1.777	R\$ 2.094	R\$ 2.516	R\$ 1.476	R\$ 1.203	R\$ 1.192	R\$ 1.108	R\$ 1.096
Ativo Circulante	R\$ 1.672	R\$ 1.990	R\$ 2.181	R\$ 1.132	R\$ 964	R\$ 953	R\$ 869	R\$ 857
Ativo Circ. Disponível	R\$ 353	R\$ 470	R\$ 726	R\$ 65	R\$ 63	R\$ 51	R\$ 41	R\$ 29
Duplicatas a Receber	R\$ 306	R\$ 488	R\$ 629	R\$ 240	R\$ 74	R\$ 74	R\$ -	R\$ -
Estoques	R\$ -	R\$ -	R\$ -	R\$ -	R\$ -	R\$ -	R\$ -	R\$ -
Passivo Total	R\$ 1.777	R\$ 2.094	R\$ 2.516	R\$ 1.476	R\$ 1.203	R\$ 1.192	R\$ 1.108	R\$ 1.096
Passivo Circulante	R\$ 1.463	R\$ 1.776	R\$ 2.195	R\$ 2.203	R\$ 2.100	R\$ 2.104	R\$ 2.101	R\$ 2.102
Fornecedores	R\$ 877	R\$ 1.198	R\$ 1.198	R\$ 1.627	R\$ 1.524	R\$ 1.524	R\$ 1.526	R\$ 1.527
Duplicatas Descontadas	R\$ -	R\$ -	R\$ -	R\$ -	R\$ -	R\$ -	R\$ -	R\$ -
Obrigações Fiscais	R\$ 97	R\$ 97	R\$ 96	R\$ 95	R\$ 95	R\$ 95	R\$ 95	R\$ 95
Passivo LP	R\$ 10.586	R\$ 10.582	R\$ 10.575	R\$ 9.541	R\$ 9.379	R\$ 9.370	R\$ 9.287	R\$ 9.278
Passivo Fiscal LP	R\$ 844	R\$ 839	R\$ 832	R\$ 818	R\$ 807	R\$ 798	R\$ 789	R\$ 780
Patrimônio Líquido	-R\$ 10.272	-R\$ 10.263	-R\$ 10.254	-R\$ 10.365	-R\$ 10.365	-R\$ 10.282	-R\$ 10.281	R\$ 10.285

Em milhares

Balanço| Bonesi, *impressões*

Sobre as contas do balanço convém algumas observações.

- As disponibilidades marcam R\$ 29 mil e vem decrescendo gradativamente;
- As duplicatas a receber vem decrescendo desde Julho/2021, não resultando em qualquer saldo no mês de análise a indicar que vendas a prazo não foram mais realizadas;
- O passivo fiscal de longo prazo vem reduzindo progressivamente.

Balanço| Raffiplast

As contas de maior relevância do Balanço tiveram os seguintes registros nos últimos meses:

Dados do Balanço	abr/21	mai/21	jun/21	jul/21	ago/21	set/21	out/21	nov/21
Ativo Total	R\$ 2.105,36	R\$ 2.485,28	R\$ 2.988,53	R\$ 2.465,30	R\$ 2.575,36	R\$ 2.639,77	R\$ 2.689,80	R\$ 2.644,08
Ativo Circulante	R\$ 1.134,82	R\$ 1.516,74	R\$ 2.019,99	R\$ 925,07	R\$ 784,28	R\$ 783,94	R\$ 701,54	R\$ 704,63
Ativo Circ. Disponível	R\$ 484,07	R\$ 830,91	R\$ 1.412,72	R\$ 430,53	R\$ 122,76	R\$ 146,09	R\$ 98,24	R\$ 106,05
Duplicatas a Receber	R\$ 299,08	R\$ 334,69	R\$ 256,27	R\$ 142,27	R\$ 242,11	R\$ 224,25	R\$ 191,11	R\$ 179,22
Estoques	R\$ -	R\$ -	R\$ -	R\$ -	R\$ -	R\$ -	R\$ -	R\$ -
Passivo Total	R\$ 2.103,36	R\$ 2.485,28	R\$ 2.988,53	R\$ 2.465,30	R\$ 2.575,36	R\$ 2.639,77	R\$ 2.689,80	R\$ 2.644,08
Passivo Circulante	R\$ 2.321,04	R\$ 2.321,04	R\$ 2.546,63	R\$ 2.031,40	R\$ 2.079,03	R\$ 2.068,54	R\$ 2.117,35	R\$ 2.091,21
Fornecedores	R\$ 68,29	R\$ 71,61	R\$ 61,17	R\$ 62,23	R\$ 62,68	R\$ 66,84	R\$ 61,45	R\$ 66,50
Duplicatas Descontadas	R\$ -	R\$ -	R\$ -	R\$ -	R\$ -	R\$ -	R\$ -	R\$ -
Obrigações Fiscais	R\$ 123,69	R\$ 163,67	R\$ 188,32	R\$ 168,73	R\$ 190,09	R\$ 162,12	R\$ 97,94	R\$ 51,74
Passivo LP	R\$ -	R\$ -	R\$ -	R\$ -	R\$ -	R\$ -	R\$ -	R\$ -
Passivo Fiscal LP	R\$ -	R\$ -	R\$ -	R\$ -	R\$ -	R\$ -	R\$ -	R\$ -
Patrimônio Líquido	-R\$ 217,68	-R\$ 21,03	R\$ 441,90	-R\$ 426,61	-R\$ 426,61	-R\$ 426,61	-R\$ 572,45	R\$ 552,87

Em milhares

Balanço| Raffiplast, *impressões*

Sobre as contas do balanço convém algumas observações.

- As duplicatas a receber se reduziram em R\$ 11 mil.
- A conta fornecedores mantém-se oscilando conforme a média histórica, no período na casa dos R\$ 66 mil;
- As obrigações fiscais seguem decrescendo gradativamente.

Processual

Andamentos	Mov.	Data
Ata AGC, 2a Convocação	847	24/03/2021
Pedido Essencialidade bens	859	26/04/2021
Manif. AJ, ref. Essencialidade	863	03/05/2021
PRJ Modificativo	866	05/05/2021
Decisão, acolhe essencialidade	867	06/05/2021
Embargos Bradesco ref. seq. 859	918	19/05/2021
2º PRJ Modificativo	919	20/05/2021
Embargos Safra, ref. seq. 859	931	21/05/2021
Ata AGC, Aprovação do PRJ	932	21/05/2021
Ata AGC, 1a Convocação	759	24/02/2020
Contraproposta COPEL	772	03/03/2021
Complementação Proposta COPEL	815	05/03/2021
Petição Recuperanda ref DREs	818	08/03/2021
Pedido controle legalidade PRJ, Safra	958	25/05/2021
Pedido controle legalidade PRJ, Santander	963	27/05/2021
Pedido controle legalidade PRJ, Trabalhista	969	31/05/2021
Decisão, vistas às partes, determina CND	995	08/06/2021
Pedido controle legalidade PRJ, Bradesco	1040	15/06/2021
Manif. AJ, ref. pedidos de controle legalidade	1104	07/07/2021
Decisão, rejeição Eds (931) e prazo para CNDs	1110	21/07/2021
Recuperandas juntam CNDs	1204	23/08/2021
Recuperandas juntam CND União	1223	16/09/2021
Decisão: homologação PRJ, concessão da RJ	1234	01/10/2021
Agravo ITAU, contra homologação	1284	01/12/2021
0071521-52.2021.8.16.0000, Indeferida liminar		29/11/2021
Acordo Santander	1396	17/02/2022

Habilitações/Impugnações ao Edital

- Somente duas habilitações pendem de exame, dado o julgamento de todas as demais.

Autos n.	Interessados	Pretensão	Situação	Seq.
0000010-21.2021.8.16.0185	Justiça do Trabalho Campo Largo	Habilitação de crédito	Extinto	20
0004802-52.2020.8.16.0185	Banco Bradesco	Majoração do crédito	Procedente, extinto	27
0004848-41.2020.8.16.0185	Banco Santander	Não Sujeição/majoração do crédito	Procedente	32
0004858-85.2020.8.16.0185	Recuperandas X Banco Inter	Redução do crédito	Aguarda Recuperanda	39
0004846-71.2020.8.16.0185	Banco Safra	Não Sujeição	Procedente em parte, extinto	59
0016387-67.2021.8.16.0185	Banco Santander	Modificação dos valores	Aguarda sentença	28

Conclusões

À disposição do Juízo e demais interessados, o presente relatório foi elaborado conforme DREs juntadas aos autos pelas Recuperandas, balanços extraídos do livro diário e contato direto havido com os gestores das empresas.

Curitiba, 21 de março de 2022.

Atila Sauner Posse

OAB/PR 35.249