



ATILA SAUNER POSSE
— Sociedade de Advogados —

Recuperação Judicial nº. 0000185-49.2020.8.16.0185

Grupo Empresarial MHC

MHC Plásticos Ltda.
Raffiplast Ind. Com. Plásticos Eireli
Bonesi Indústria de Plásticos Ltda.

Relatório de Atividades | Dezembro/2021

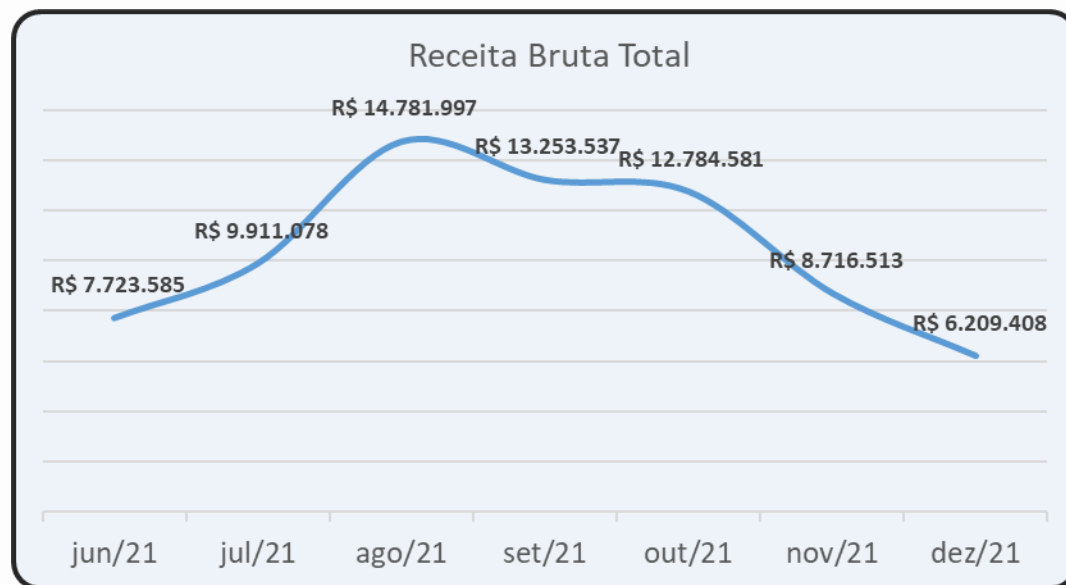
(ART. 22, II, 'c' da LRJ)

Receita (DRE) | 2º Semestre/2021

| MHC | jun/21 | jul/21 | ago/21 | set/21 | out/21 | nov/21 | dez/21 |
|----------------------------|----------------------|----------------------|-----------------------|-----------------------|-----------------------|----------------------|----------------------|
| Receita Bruta | R\$ 6.527.285 | R\$ 9.810.001 | R\$ 14.564.269 | R\$ 13.027.225 | R\$ 12.608.701 | R\$ 8.543.440 | R\$ 6.117.669 |
| Deduções | -R\$ 1.885.151 | -R\$ 2.426.183 | -R\$ 3.573.277 | -R\$ 3.056.653 | -R\$ 3.189.485 | -R\$ 1.904.823 | -R\$ 1.539.024 |
| Receita Líquida | R\$ 4.642.135 | R\$ 7.383.817 | R\$ 10.990.992 | R\$ 9.970.572 | R\$ 9.419.216 | R\$ 6.638.617 | R\$ 4.578.645 |
| | | | | | | | |
| BONESI | jun/21 | jul/21 | ago/21 | set/21 | out/21 | nov/21 | dez/21 |
| Receita Bruta | R\$ 419.220 | R\$ - | R\$ - | R\$ - | R\$ - | R\$ - | R\$ - |
| Deduções | -R\$ 65.409 | R\$ - | R\$ - | R\$ - | R\$ - | R\$ - | R\$ - |
| Receita Líquida | R\$ 353.811 | R\$ - | R\$ - | R\$ - | R\$ - | R\$ - | R\$ - |
| | | | | | | | |
| RAFIPLAST | jun/21 | jul/21 | ago/21 | set/21 | out/21 | nov/21 | dez/21 |
| Receita Bruta | R\$ 777.079 | R\$ 101.078 | R\$ 217.729 | R\$ 226.312 | R\$ 175.880 | R\$ 173.073 | R\$ 91.738 |
| Deduções | -R\$ 81.992 | -R\$ 11.748 | -R\$ 25.162 | -R\$ 26.299 | -R\$ 20.787 | -R\$ 20.196 | -R\$ 10.730 |
| Receita Líquida | R\$ 695.087 | R\$ 89.330 | R\$ 192.566 | R\$ 200.013 | R\$ 155.094 | R\$ 152.876 | R\$ 81.009 |
| | | | | | | | |
| Receita Bruta Total | R\$ 7.723.585 | R\$ 9.911.078 | R\$ 14.781.997 | R\$ 13.253.537 | R\$ 12.784.581 | R\$ 8.716.513 | R\$ 6.209.408 |

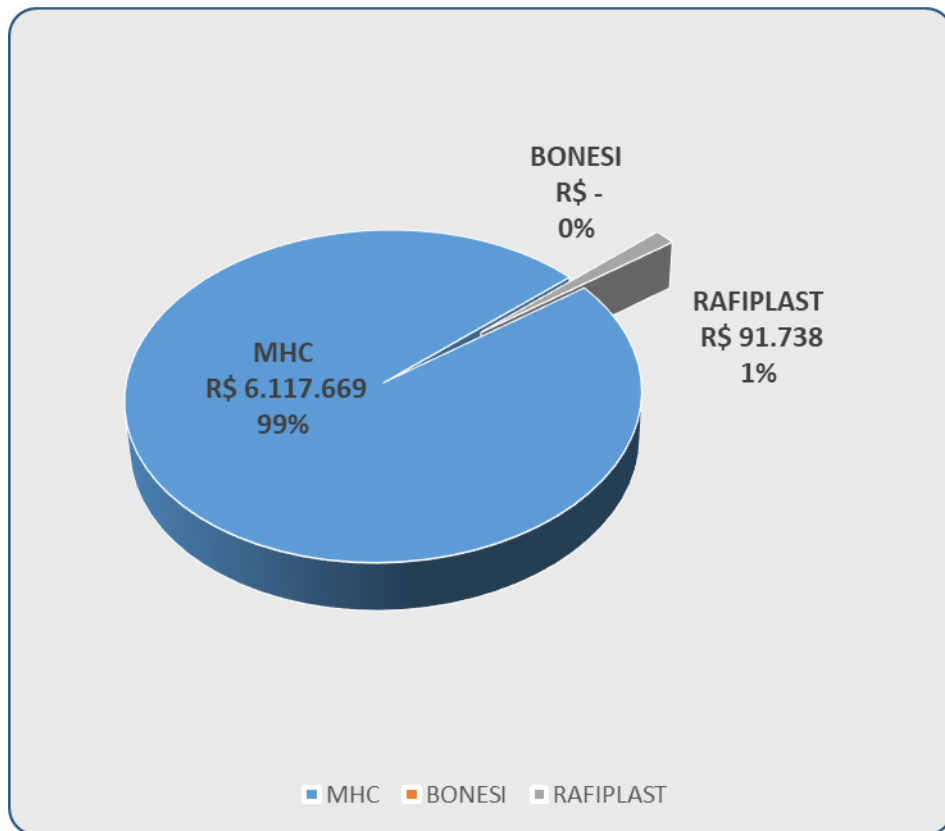
| | jun/21 | jul/21 | ago/21 | set/21 | out/21 | nov/21 | dez/21 |
|----------------------------|----------------------|----------------------|-----------------------|-----------------------|-----------------------|----------------------|----------------------|
| Receita Bruta Total | R\$ 7.723.585 | R\$ 9.911.078 | R\$ 14.781.997 | R\$ 13.253.537 | R\$ 12.784.581 | R\$ 8.716.513 | R\$ 6.209.408 |

Receita Bruta Total | Abril a Novembro de 2021



As receitas seguem oscilando, operando em queda em relação ao mês anterior.

Faturamento | Distribuição da Receita Bruta



A receita bruta decorre majoritariamente das atividades da empresa **MHC**. A **BONESI** não registrou receitas e em relação ao Grupo houve queda do volume de vendas da **RAFFIPLAST**.

Custo do Produto Vendido

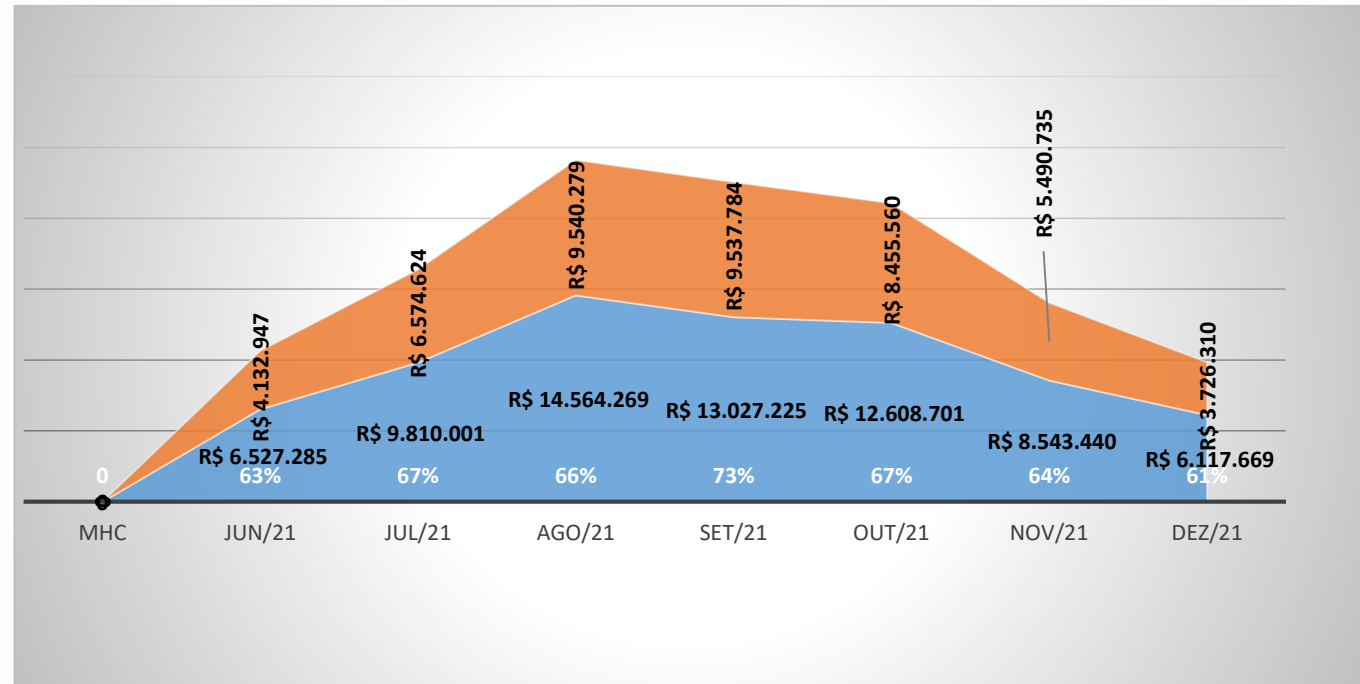
No período o custo de produção individualizado por empresa é o indicado na seguinte tabela.

| MHC | jun/21 | jul/21 | ago/21 | set/21 | out/21 | nov/21 | dez/21 |
|-------------------|---------------|---------------|----------------|----------------|----------------|---------------|---------------|
| B) RECEITA BRUTA | R\$ 6.527.285 | R\$ 9.810.001 | R\$ 14.564.269 | R\$ 13.027.225 | R\$ 12.608.701 | R\$ 8.543.440 | R\$ 6.117.669 |
| E) CPV | R\$ 4.132.947 | R\$ 6.574.624 | R\$ 9.540.279 | R\$ 9.537.784 | R\$ 8.455.560 | R\$ 5.490.735 | R\$ 3.726.310 |
| Proporção | 63% | 67% | 66% | 73% | 67% | 64% | 61% |
| RAFFIPLAST | jun/21 | jul/21 | ago/21 | set/21 | out/21 | nov/21 | dez/21 |
| B) RECEITA BRUTA | R\$ 777.079 | R\$ 101.078 | R\$ 217.729 | R\$ 226.312 | R\$ 175.880 | R\$ 173.073 | R\$ 91.738 |
| E) CPV | R\$ 167.830 | R\$ 86.219 | R\$ 94.956 | R\$ 90.257 | R\$ 112.098 | R\$ 106.554 | R\$ 85.756 |
| Proporção | 22% | 85% | 44% | 40% | 64% | 62% | 93% |
| BONESI | jun/21 | jul/21 | ago/21 | set/21 | out/21 | nov/21 | dez/21 |
| B) RECEITA BRUTA | R\$ 419.220 | R\$ - | R\$ - | R\$ - | R\$ - | R\$ - | R\$ - |
| E) CPV | R\$ 329.337 | R\$ - | R\$ - | R\$ - | R\$ - | R\$ - | |
| Proporção | 79% | #DIV/0! | #DIV/0! | #DIV/0! | #DIV/0! | #DIV/0! | #DIV/0! |

| Grupo | jun/21 | jul/21 | ago/21 | set/21 | out/21 | nov/21 | dez/21 |
|------------------|---------------|---------------|----------------|----------------|----------------|---------------|---------------|
| B) RECEITA BRUTA | R\$ 7.723.585 | R\$ 9.911.078 | R\$ 14.781.997 | R\$ 13.253.537 | R\$ 12.784.581 | R\$ 8.716.513 | R\$ 6.209.408 |
| E) CPV | R\$ 4.630.114 | R\$ 6.660.843 | R\$ 9.635.235 | R\$ 9.628.041 | R\$ 8.567.658 | R\$ 5.597.289 | R\$ 3.812.066 |
| Proporção | 60% | 67% | 65% | 73% | 67% | 64% | 61% |

Representatividade do CPV - MHC

O Custo do Produto Vendido é compatível com as receitas percebidas pela empresa **MHC**. O custo acompanha o avanço da receita bruta percebida. No mês da análise o CPV equivale a **64%** da Receita Bruta, 3 pontos percentuais abaixo no mês anterior, compatível com a média histórica.

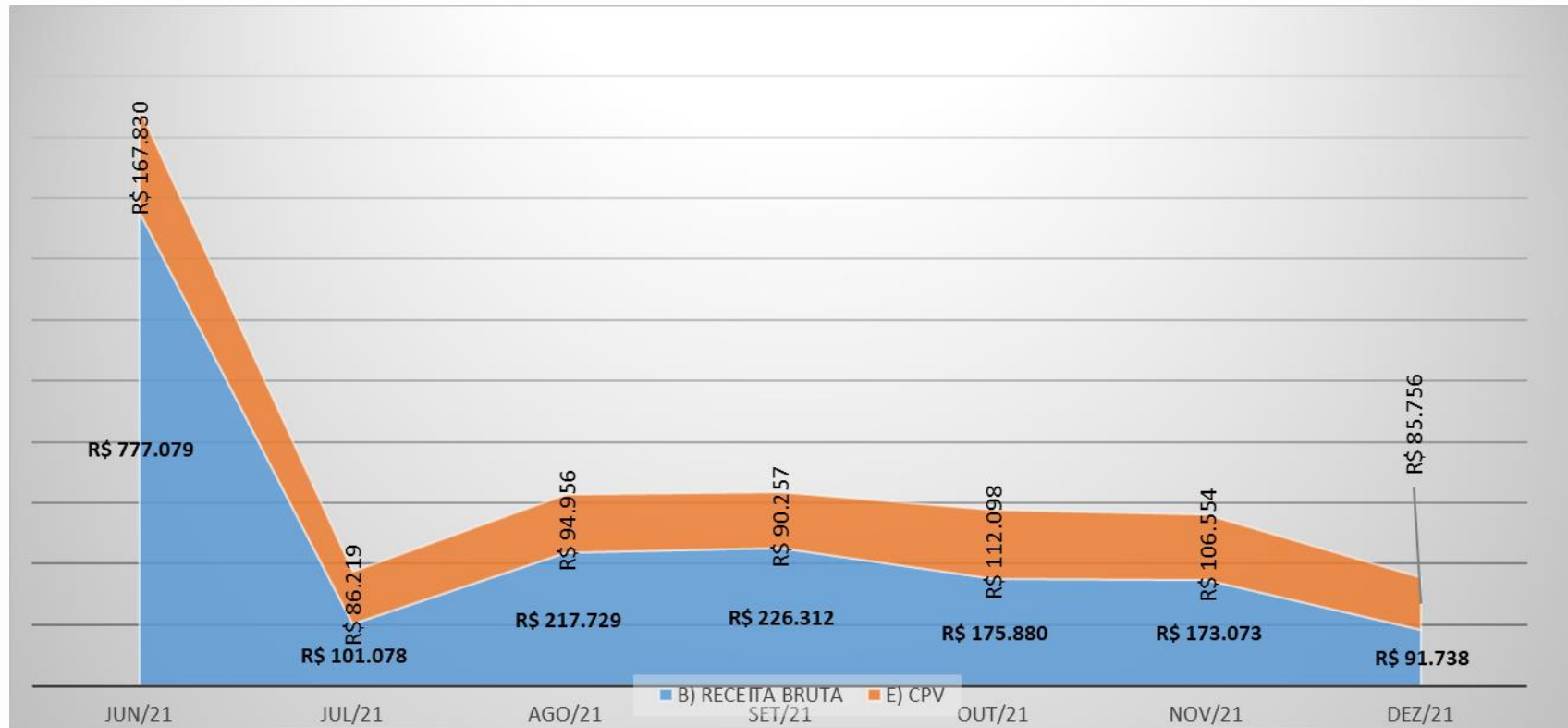


Representatividade do CPV - BONESI

Nos últimos meses a **Bonesi** não registrou faturamento, tampouco custo.

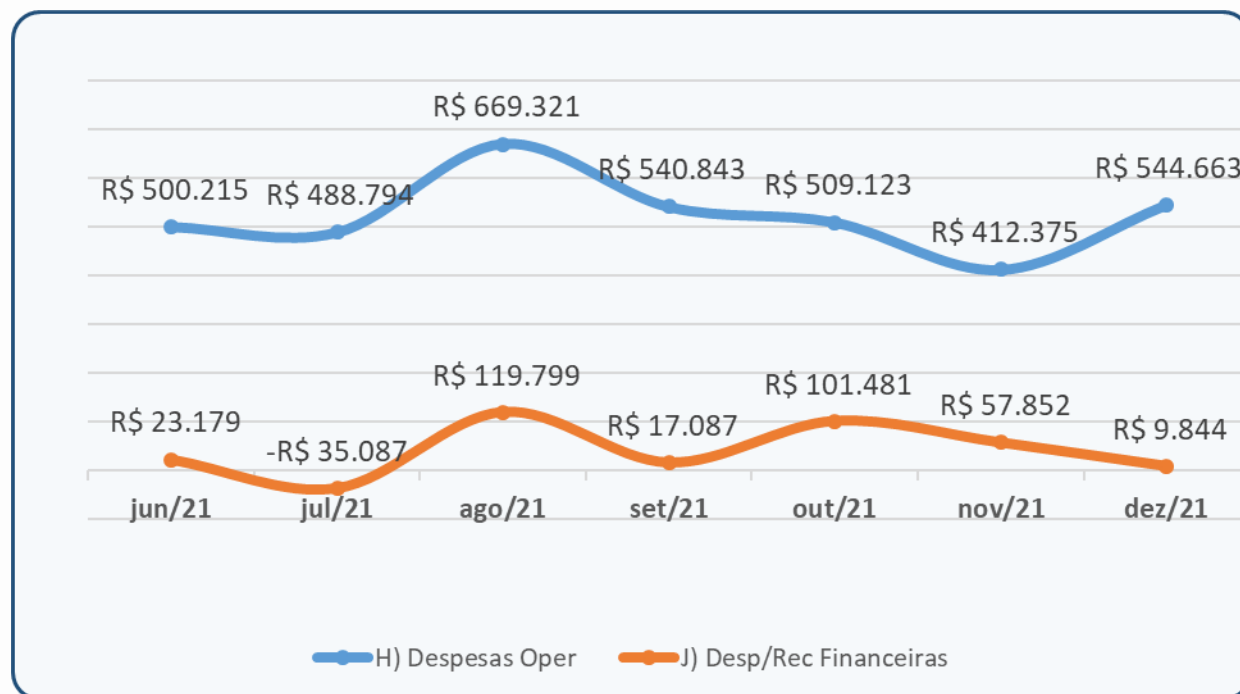
Representatividade do CPV - RAFFIPLAST

Na **RAFFIPLAST** o custo de produto vendido segue proporcional à receita verificada, com redução em relação ao mês anterior.



Despesas Operacionais e Financeiras

Em todo o grupo as despesas operacionais e financeiras reconhecidas contabilmente são as abaixo mencionadas. Em Dezembro/21 as despesas financeiras recuaram significativamente em relação aos meses anteriores.



Despesas Operacionais e Financeiras | Grupo

Somadas, são as seguintes as despesas Operacionais e Financeiras verificadas:

| MHC | jun/21 | jul/21 | ago/21 | set/21 | out/21 | nov/21 | dez/21 |
|-------------------------|-------------|-------------|-------------|-------------|-------------|-------------|-------------|
| H) Despesas Oper | R\$ 422.335 | R\$ 459.681 | R\$ 624.837 | R\$ 499.366 | R\$ 464.518 | R\$ 363.980 | R\$ 506.889 |
| J) Desp/Rec Financeiras | R\$ 22.203 | -R\$ 30.417 | R\$ 120.454 | R\$ 16.919 | R\$ 101.044 | R\$ 56.998 | R\$ 8.653 |
| RAFFIPLAST | jun/21 | jul/21 | ago/21 | set/21 | out/21 | nov/21 | dez/21 |
| H) Despesas Oper | R\$ 63.960 | R\$ 15.139 | R\$ 35.928 | R\$ 34.822 | R\$ 41.475 | R\$ 44.851 | R\$ 36.002 |
| J) Desp/Rec Financeiras | R\$ 376 | -R\$ 4.034 | -R\$ 748 | R\$ 32 | R\$ 302 | R\$ 531 | R\$ 920 |
| BONESI | jun/21 | jul/21 | ago/21 | set/21 | out/21 | nov/21 | dez/21 |
| H) Despesas Oper | R\$ 13.919 | R\$ 13.974 | R\$ 8.556 | R\$ 6.656 | R\$ 3.130 | R\$ 3.544 | R\$ 1.772 |
| J) Desp/Rec Financeiras | R\$ 600 | -R\$ 637 | R\$ 93 | R\$ 136 | R\$ 136 | R\$ 323 | R\$ 271 |

| Grupo | jun/21 | jul/21 | ago/21 | set/21 | out/21 | nov/21 | dez/21 |
|--------------------------------|-------------|-------------|-------------|-------------|-------------|-------------|-------------|
| H) Despesas Oper | R\$ 500.215 | R\$ 488.794 | R\$ 669.321 | R\$ 540.843 | R\$ 509.123 | R\$ 412.375 | R\$ 544.663 |
| J) Desp/Rec Financeiras | R\$ 23.179 | -R\$ 35.087 | R\$ 119.799 | R\$ 17.087 | R\$ 101.481 | R\$ 57.852 | R\$ 9.844 |

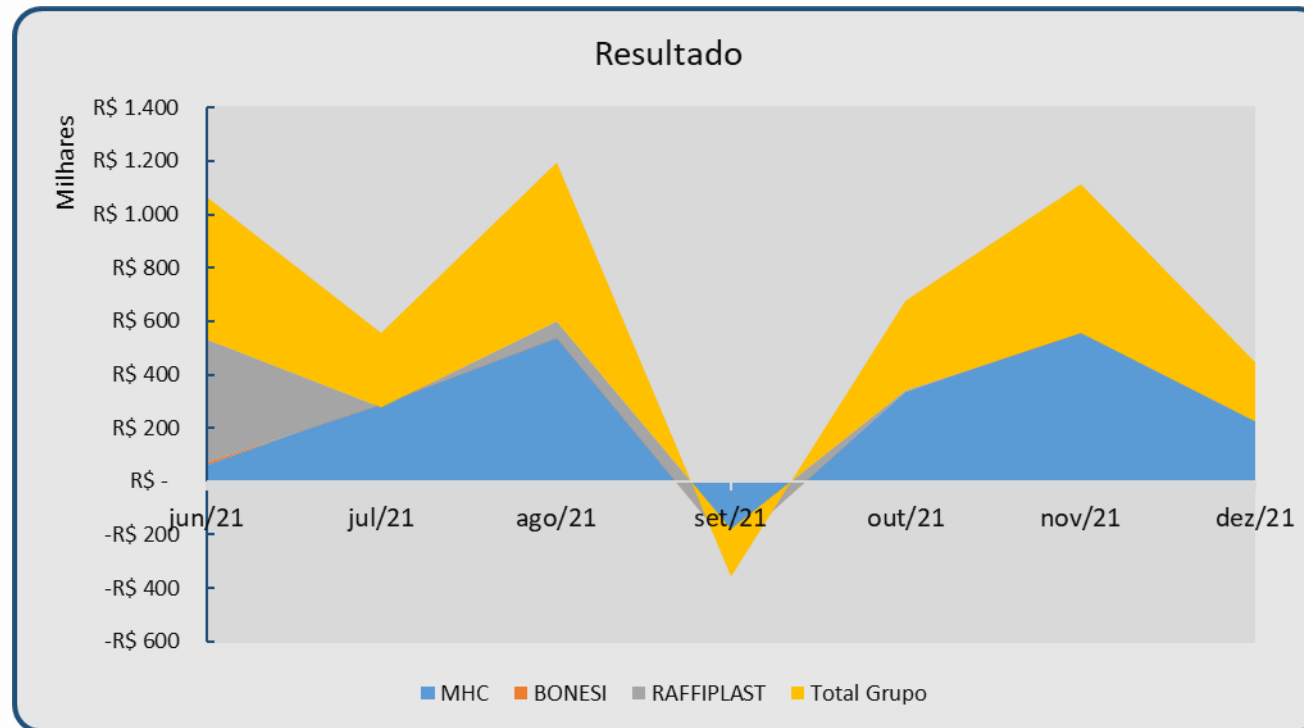
Lucro/Prejuízo

No mês de análise o Grupo gerou **lucro** de R\$ 223 mil. Observe-se:

| Resultado | jun/21 | jul/21 | ago/21 | set/21 | out/21 | nov/21 | dez/21 |
|--------------------|--------------------|--------------------|--------------------|---------------------|--------------------|--------------------|--------------------|
| MHC | R\$ 60.577 | R\$ 299.109 | R\$ 543.720 | -R\$ 245.198 | R\$ 334.997 | R\$ 559.370 | R\$ 266.650 |
| BONESI | R\$ 9.235 | -R\$ 13.337 | -R\$ 8.649 | -R\$ 6.791 | R\$ 1.735 | -R\$ 3.868 | -R\$ 2.043 |
| RAFFIPLAST | R\$ 462.921 | -R\$ 7.995 | R\$ 62.430 | R\$ 74.903 | R\$ 1.219 | R\$ 940 | -R\$ 41.670 |
| Total Grupo | R\$ 532.732 | R\$ 277.777 | R\$ 597.501 | -R\$ 177.087 | R\$ 337.951 | R\$ 556.442 | R\$ 222.937 |

Lucro/Prejuízo

O Grupo tem gerado lucro, exceto em relação ao observado em Setembro/2021.



Balanço| MHC

As contas de maior relevância do Balanço tiveram os seguintes registros nos últimos meses:

| Dados do Balanço | jun/21 | jul/21 | ago/21 | set/21 | out/21 | nov/21 | dez/21 |
|------------------------|------------|------------|------------|------------|------------|------------|------------|
| Ativo Total | R\$ 33.956 | R\$ 33.401 | R\$ 35.595 | R\$ 34.262 | R\$ 34.146 | R\$ 35.840 | R\$ 34.823 |
| Ativo Circulante | R\$ 23.111 | R\$ 24.634 | R\$ 26.988 | R\$ 25.665 | R\$ 25.633 | R\$ 27.337 | R\$ 26.330 |
| Ativo Circ. Disponível | R\$ 4.042 | R\$ 1.450 | R\$ 1.468 | R\$ 2.030 | R\$ 1.215 | R\$ 5.132 | R\$ 5.853 |
| Duplicatas a Receber | R\$ 14.081 | R\$ 12.958 | R\$ 15.907 | R\$ 14.735 | R\$ 16.312 | R\$ 13.597 | R\$ 11.264 |
| Estoques | R\$ 2.864 | R\$ 6.432 | R\$ 8.181 | R\$ 7.550 | R\$ 8.207 | R\$ 7.657 | R\$ 7.398 |
| Passivo Total | R\$ 33.956 | R\$ 33.401 | R\$ 35.595 | R\$ 34.262 | R\$ 34.146 | R\$ 35.840 | R\$ 34.823 |
| Passivo Circulante | R\$ 29.974 | R\$ 28.556 | R\$ 30.060 | R\$ 28.847 | R\$ 28.365 | R\$ 29.654 | R\$ 29.029 |
| Fornecedores | R\$ 18.103 | R\$ 16.591 | R\$ 17.566 | R\$ 16.874 | R\$ 16.805 | R\$ 17.603 | R\$ 17.599 |
| Duplicatas Descontadas | R\$ 215 | R\$ - | R\$ 4.646 | R\$ 2.025 | R\$ 3.731 | R\$ 1.346 | R\$ 81 |
| Obrigações Fiscais | R\$ 5.309 | R\$ 5.384 | R\$ 5.448 | R\$ 5.283 | R\$ 5.424 | R\$ 5.913 | R\$ 5.443 |
| Passivo LP | R\$ 5.348 | R\$ 5.913 | R\$ 6.059 | R\$ 6.023 | R\$ 6.054 | R\$ 5.900 | R\$ 5.750 |
| Passivo Fiscal LP | R\$ 1.346 | R\$ 1.338 | R\$ 1.234 | R\$ 1.133 | R\$ 1.032 | R\$ 926 | R\$ 967 |
| Patrimônio Líquido | -R\$ 1.367 | -R\$ 1.068 | -R\$ 524 | -R\$ 607 | -R\$ 272 | R\$ 287 | R\$ 44 |

Em milhares

Balanço| MHC, *impressões*

Sobre as contas do balanço convém algumas observações.

- O valor da conta estoques é expressivo e segue estável em relação ao apontado no mês anterior;
- A conta fornecedores oscila periodicamente, fixada em R\$ 17,6 milhões no mês;
- Em Outubro/2021 as duplicatas descontadas representavam R\$ 3,7 milhões. Em novembro decresceram em R\$ 2,3 milhões e em Dezembro se reduziram ainda mais, marcando apenas R\$ 81 mil.

Balanço| BONESI

As contas de maior relevância do Balanço tiveram os seguintes registros nos últimos meses:

| Dados do Balanço | jun/21 | jul/21 | ago/21 | set/21 | out/21 | nov/21 | dez/21 |
|------------------------|-------------|-------------|-------------|-------------|-------------|-------------|-------------|
| Ativo Total | R\$ 2.516 | R\$ 1.476 | R\$ 1.203 | R\$ 1.192 | R\$ 1.108 | R\$ 1.096 | R\$ 1.084 |
| Ativo Circulante | R\$ 2.181 | R\$ 1.132 | R\$ 964 | R\$ 953 | R\$ 869 | R\$ 857 | R\$ 844 |
| Ativo Circ. Disponível | R\$ 726 | R\$ 65 | R\$ 63 | R\$ 51 | R\$ 41 | R\$ 29 | R\$ 16 |
| Duplicatas a Receber | R\$ 629 | R\$ 240 | R\$ 74 | R\$ 74 | R\$ - | R\$ - | R\$ - |
| Estoques | R\$ - | R\$ - | R\$ - | R\$ - | R\$ - | R\$ - | R\$ - |
| Passivo Total | R\$ 2.516 | R\$ 1.476 | R\$ 1.203 | R\$ 1.192 | R\$ 1.108 | R\$ 1.096 | R\$ 1.084 |
| Passivo Circulante | R\$ 2.195 | R\$ 2.203 | R\$ 2.100 | R\$ 2.104 | R\$ 2.101 | R\$ 2.102 | R\$ 2.101 |
| Fornecedores | R\$ 1.198 | R\$ 1.627 | R\$ 1.524 | R\$ 1.524 | R\$ 1.526 | R\$ 1.527 | R\$ 1.526 |
| Duplicatas Descontadas | R\$ - | R\$ - | R\$ - | R\$ - | R\$ - | R\$ - | R\$ - |
| Obrigações Fiscais | R\$ 96 | R\$ 95 | R\$ 95 | R\$ 95 | R\$ 95 | R\$ 95 | R\$ 95 |
| Passivo LP | R\$ 10.575 | R\$ 9.541 | R\$ 9.379 | R\$ 9.370 | R\$ 9.287 | R\$ 9.278 | R\$ 9.269 |
| Passivo Fiscal LP | R\$ 832 | R\$ 818 | R\$ 807 | R\$ 798 | R\$ 789 | R\$ 780 | R\$ 771 |
| Patrimônio Líquido | -R\$ 10.254 | -R\$ 10.365 | -R\$ 10.365 | -R\$ 10.282 | -R\$ 10.281 | -R\$ 10.285 | -R\$ 10.287 |

Em milhares

Balanço| Bonesi, *impressões*

Sobre as contas do balanço convém algumas observações.

- As disponibilidades marcam R\$ 16 mil e vem decrescendo gradativamente;
- As duplicatas a receber vem se reduzindo desde Julho/2021, não resultando em qualquer saldo no mês de análise a indicar que vendas a prazo não foram mais realizadas;
- O passivo fiscal de longo prazo vem reduzindo progressivamente.

Balanço| Raffiplast

As contas de maior relevância do Balanço tiveram os seguintes registros nos últimos meses:

| Dados do Balanço | jun/21 | jul/21 | ago/21 | set/21 | out/21 | nov/21 | dez/21 |
|------------------------|--------------|--------------|--------------|--------------|--------------|--------------|--------------|
| Ativo Total | R\$ 2.988,53 | R\$ 2.465,30 | R\$ 2.575,36 | R\$ 2.639,77 | R\$ 2.689,80 | R\$ 2.644,08 | R\$ 2.362,34 |
| Ativo Circulante | R\$ 2.019,99 | R\$ 925,07 | R\$ 784,28 | R\$ 783,94 | R\$ 701,54 | R\$ 704,63 | R\$ 613,34 |
| Ativo Circ. Disponível | R\$ 1.412,72 | R\$ 430,53 | R\$ 122,76 | R\$ 146,09 | R\$ 98,24 | R\$ 106,05 | R\$ 109,64 |
| Duplicatas a Receber | R\$ 256,27 | R\$ 142,27 | R\$ 242,11 | R\$ 224,25 | R\$ 191,11 | R\$ 179,22 | R\$ 145,51 |
| Estoques | R\$ - | R\$ - | R\$ - | R\$ - | R\$ - | R\$ - | R\$ - |
| Passivo Total | R\$ 2.988,53 | R\$ 2.465,30 | R\$ 2.575,36 | R\$ 2.639,77 | R\$ 2.689,80 | R\$ 2.644,08 | R\$ 2.362,34 |
| Passivo Circulante | R\$ 2.546,63 | R\$ 2.031,40 | R\$ 2.079,03 | R\$ 2.068,54 | R\$ 2.117,35 | R\$ 2.091,21 | R\$ 1.851,14 |
| Fornecedores | R\$ 61,17 | R\$ 62,23 | R\$ 62,68 | R\$ 66,84 | R\$ 61,45 | R\$ 66,50 | R\$ 61,61 |
| Duplicatas Descontadas | R\$ - | R\$ - | R\$ - | R\$ - | R\$ - | R\$ - | R\$ - |
| Obrigações Fiscais | R\$ 188,32 | R\$ 168,73 | R\$ 190,09 | R\$ 162,12 | R\$ 97,94 | R\$ 51,74 | R\$ 43,01 |
| Passivo LP | R\$ - | R\$ - | R\$ - | R\$ - | R\$ - | R\$ - | R\$ - |
| Passivo Fiscal LP | R\$ - | R\$ - | R\$ - | R\$ - | R\$ - | R\$ - | R\$ - |
| Patrimônio Líquido | R\$ 441,90 | -R\$ 426,61 | -R\$ 426,61 | -R\$ 426,61 | -R\$ 572,45 | R\$ 552,87 | R\$ 511,20 |

Em milhares

Balanço| Raffiplast, *impressões*

Sobre as contas do balanço convém algumas observações.

- As duplicatas a receber se reduziram em R\$ 33 mil.
- A conta fornecedores mantém-se oscilando conforme a média histórica, no período na casa dos R\$ 61 mil;
- As obrigações fiscais seguem decrescendo gradativamente.

Processual

| Andamentos | Mov. | Data |
|--|------|------------|
| Ata AGC, 2a Convocação | 847 | 24/03/2021 |
| Pedido Essencialidade bens | 859 | 26/04/2021 |
| Manif. AJ, ref. Essencialidade | 863 | 03/05/2021 |
| PRJ Modificativo | 866 | 05/05/2021 |
| Decisão, acolhe essencialidade | 867 | 06/05/2021 |
| Embargos Bradesco ref. seq. 859 | 918 | 19/05/2021 |
| 2º PRJ Modificativo | 919 | 20/05/2021 |
| Embargos Safra, ref. seq. 859 | 931 | 21/05/2021 |
| Ata AGC, Aprovação do PRJ | 932 | 21/05/2021 |
| Ata AGC, 1a Convocação | 759 | 24/02/2020 |
| Contraproposta COPEL | 772 | 03/03/2021 |
| Complementação Proposta COPEL | 815 | 05/03/2021 |
| Petição Recuperanda ref DREs | 818 | 08/03/2021 |
| Pedido controle legalidade PRJ, Safra | 958 | 25/05/2021 |
| Pedido controle legalidade PRJ, Santander | 963 | 27/05/2021 |
| Pedido controle legalidade PRJ, Trabalhista | 969 | 31/05/2021 |
| Decisão, vistas às partes, determina CND | 995 | 08/06/2021 |
| Pedido controle legalidade PRJ, Bradesco | 1040 | 15/06/2021 |
| Manif. AJ, ref. pedidos de controle legalidade | 1104 | 07/07/2021 |
| Decisão, rejeição Eds (931) e prazo para CNDs | 1110 | 21/07/2021 |
| Recuperandas juntam CNDs | 1204 | 23/08/2021 |
| Recuperandas juntam CND União | 1223 | 16/09/2021 |
| Decisão: homologação PRJ, concessão da RJ | 1234 | 01/10/2021 |
| Agravo ITAU, contra homologação | 1284 | 01/12/2021 |
| 0071521-52.2021.8.16.0000, Indeferida liminar | | 29/11/2021 |
| Acordo Santander | 1396 | 17/02/2022 |

Habilitações/Impugnações ao Edital

- Somente duas habilitações pendem de exame, dado o julgamento de todas as demais.

| Autos n. | Interessados | Pretensão | Situação | Seq. |
|---------------------------|---------------------------------|-----------------------------------|------------------------------|------|
| 0000010-21.2021.8.16.0185 | Justiça do Trabalho Campo Largo | Habilitação de crédito | Extinto | 20 |
| 0004802-52.2020.8.16.0185 | Banco Bradesco | Majoração do crédito | Procdente, extinto | 27 |
| 0004848-41.2020.8.16.0185 | Banco Santander | Não Sujeição/majoração do crédito | Procedente | 32 |
| 0004858-85.2020.8.16.0185 | Recuperandas X Banco Inter | Redução do crédito | Aguarda Recuperanda | 39 |
| 0004846-71.2020.8.16.0185 | Banco Safra | Não Sujeição | Procedente em parte, extinto | 59 |
| 0016387-67.2021.8.16.0185 | Banco Santander | Modificação dos valores | Aguarda sentença | 28 |

Conclusões

À disposição do Juízo e demais interessados, o presente relatório foi elaborado conforme DREs juntadas aos autos pelas Recuperandas, balanços extraídos do livro diário e contato direto havido com os gestores das empresas.

Curitiba, 29 de março de 2022.

Atila Sauner Posse

OAB/PR 35.249