



ATILA SAUNER POSSE
— Sociedade de Advogados —

Recuperação Judicial nº. 0000185-49.2020.8.16.0185

Grupo Empresarial MHC

MHC Plásticos Ltda.
Raffiplast Ind. Com. Plásticos Eireli
Bonesi Indústria de Plásticos Ltda.

Relatório de Atividades | Janeiro/2022

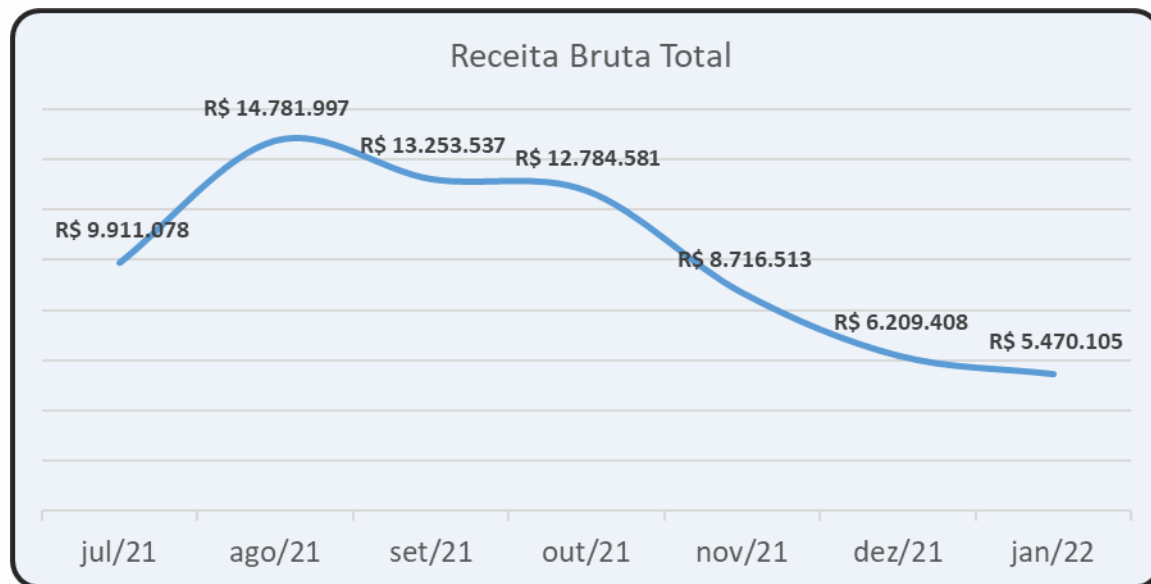
(ART. 22, II, 'c' da LRJ)

Receita (DRE) | Julho/2021 a Janeiro/2022

MHC	jul/21	ago/21	set/21	out/21	nov/21	dez/21	jan/22
Receita Bruta	R\$ 9.810.001	R\$ 14.564.269	R\$ 13.027.225	R\$ 12.608.701	R\$ 8.543.440	R\$ 6.117.669	R\$ 5.299.769
Deduções	-R\$ 2.426.183	-R\$ 3.573.277	-R\$ 3.056.653	-R\$ 3.189.485	-R\$ 1.904.823	-R\$ 1.539.024	R\$ 1.318.688
Receita Líquida	R\$ 7.383.817	R\$ 10.990.992	R\$ 9.970.572	R\$ 9.419.216	R\$ 6.638.617	R\$ 4.578.645	R\$ 3.981.081
BONESI	jul/21	ago/21	set/21	out/21	nov/21	dez/21	jan/22
Receita Bruta	R\$ -	R\$ -	R\$ -	R\$ -	R\$ -	R\$ -	R\$ -
Deduções	R\$ -	R\$ -	R\$ -	R\$ -	R\$ -	R\$ -	R\$ -
Receita Líquida	R\$ -	R\$ -	R\$ -	R\$ -	R\$ -	R\$ -	R\$ -
RAFIPLAST	jul/21	ago/21	set/21	out/21	nov/21	dez/21	jan/22
Receita Bruta	R\$ 101.078	R\$ 217.729	R\$ 226.312	R\$ 175.880	R\$ 173.073	R\$ 91.738	R\$ 170.337
Deduções	-R\$ 11.748	-R\$ 25.162	-R\$ 26.299	-R\$ 20.787	-R\$ 20.196	-R\$ 10.730	-R\$ 19.863
Receita Líquida	R\$ 89.330	R\$ 192.566	R\$ 200.013	R\$ 155.094	R\$ 152.876	R\$ 81.009	R\$ 150.474
Receita Bruta Total	R\$ 9.911.078	R\$ 14.781.997	R\$ 13.253.537	R\$ 12.784.581	R\$ 8.716.513	R\$ 6.209.408	R\$ 5.470.105

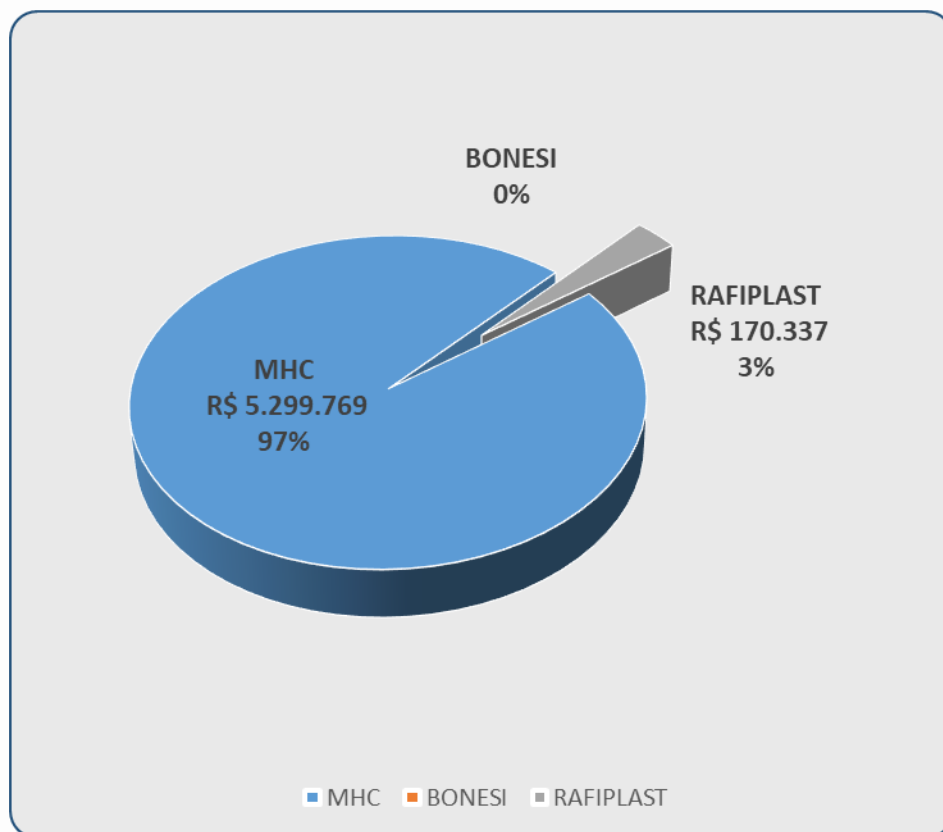
	jul/21	ago/21	set/21	out/21	nov/21	dez/21	jan/22
Receita Bruta Total	R\$ 9.911.078	R\$ 14.781.997	R\$ 13.253.537	R\$ 12.784.581	R\$ 8.716.513	R\$ 6.209.408	R\$ 5.470.105

Receita Bruta Total | Julho de 2021 a Janeiro 2022



As receitas seguem oscilando, operando em queda em relação ao mês anterior.

Faturamento | Distribuição da Receita Bruta



A receita bruta decorre majoritariamente das atividades da empresa **MHC**. A **BONESI** não registrou receitas e em relação ao Grupo houve queda do volume de vendas da **RAFFIPLAST**.

Custo do Produto Vendido

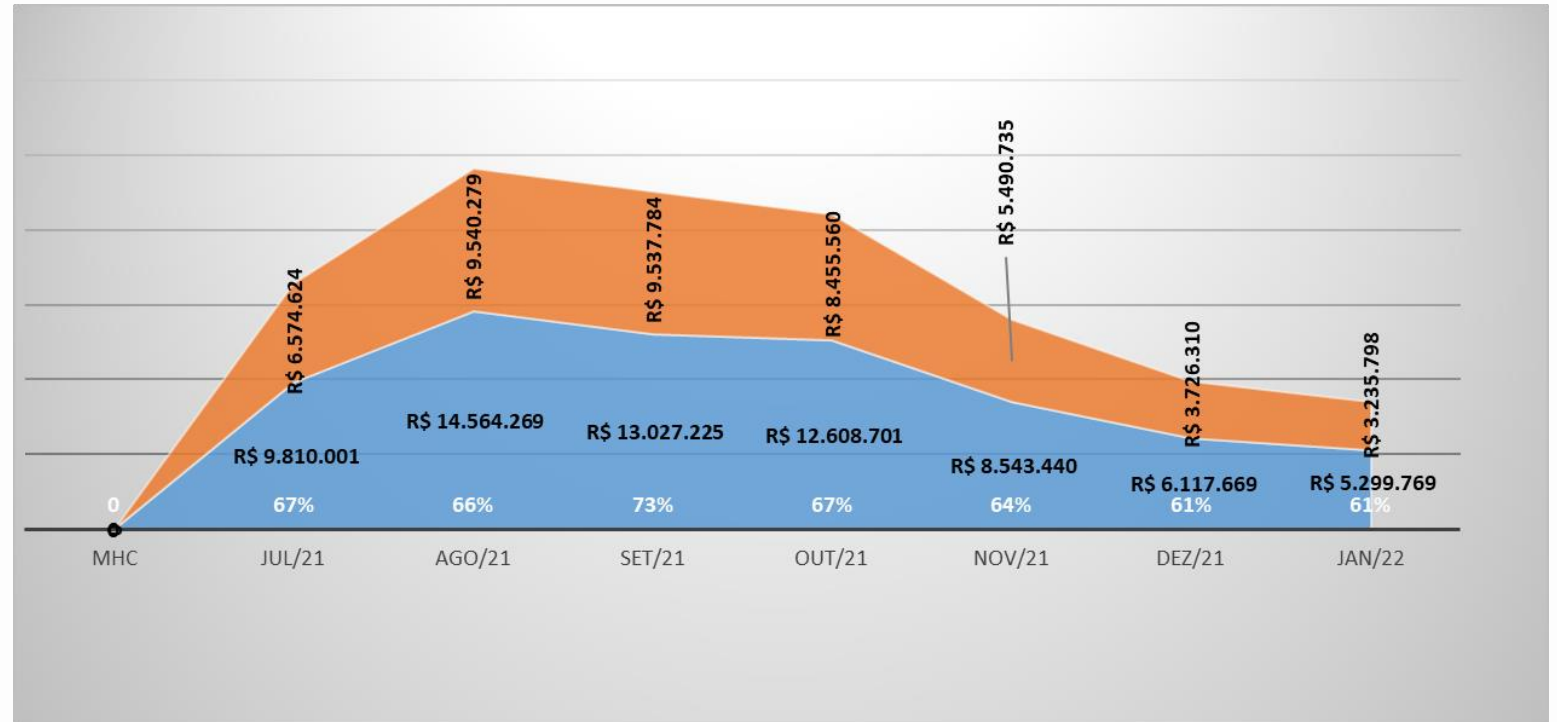
No período o custo de produção individualizado por empresa é o indicado na seguinte tabela.

MHC	jul/21	ago/21	set/21	out/21	nov/21	dez/21	jan/22
B) RECEITA BRUTA	R\$ 9.810.001	R\$ 14.564.269	R\$ 13.027.225	R\$ 12.608.701	R\$ 8.543.440	R\$ 6.117.669	R\$ 5.299.769
E) CPV	R\$ 6.574.624	R\$ 9.540.279	R\$ 9.537.784	R\$ 8.455.560	R\$ 5.490.735	R\$ 3.726.310	R\$ 3.235.798
Proporção	67%	66%	73%	67%	64%	61%	61%
RAFFIPLAST	jul/21	ago/21	set/21	out/21	nov/21	dez/21	jan/22
B) RECEITA BRUTA	R\$ 101.078	R\$ 217.729	R\$ 226.312	R\$ 175.880	R\$ 173.073	R\$ 91.738	R\$ 170.337
E) CPV	R\$ 86.219	R\$ 94.956	R\$ 90.257	R\$ 112.098	R\$ 106.554	R\$ 85.756	R\$ 101.715
Proporção	85%	44%	40%	64%	62%	93%	60%
BONESI	jul/21	ago/21	set/21	out/21	nov/21	dez/21	jan/22
B) RECEITA BRUTA	R\$ -	R\$ -	R\$ -	R\$ -	R\$ -	R\$ -	R\$ -
E) CPV	R\$ -	R\$ -	R\$ -	R\$ -	R\$ -		
Proporção	n/d	n/d	n/d	n/d	n/d	n/d	n/d

Grupo	jul/21	ago/21	set/21	out/21	nov/21	dez/21	jan/22
B) RECEITA BRUTA	R\$ 9.911.078	R\$ 14.781.997	R\$ 13.253.537	R\$ 12.784.581	R\$ 8.716.513	R\$ 6.209.408	R\$ 5.470.105
E) CPV	R\$ 6.660.843	R\$ 9.635.235	R\$ 9.628.041	R\$ 8.567.658	R\$ 5.597.289	R\$ 3.812.066	R\$ 3.337.513
Proporção	67%	65%	73%	67%	64%	61%	61%

Representatividade do CPV - MHC

O Custo do Produto Vendido é compatível com as receitas percebidas pela empresa **MHC**. O custo acompanha o avanço da receita bruta percebida. No mês da análise o CPV equivale a **61%** da Receita Bruta, compatível com a média histórica.

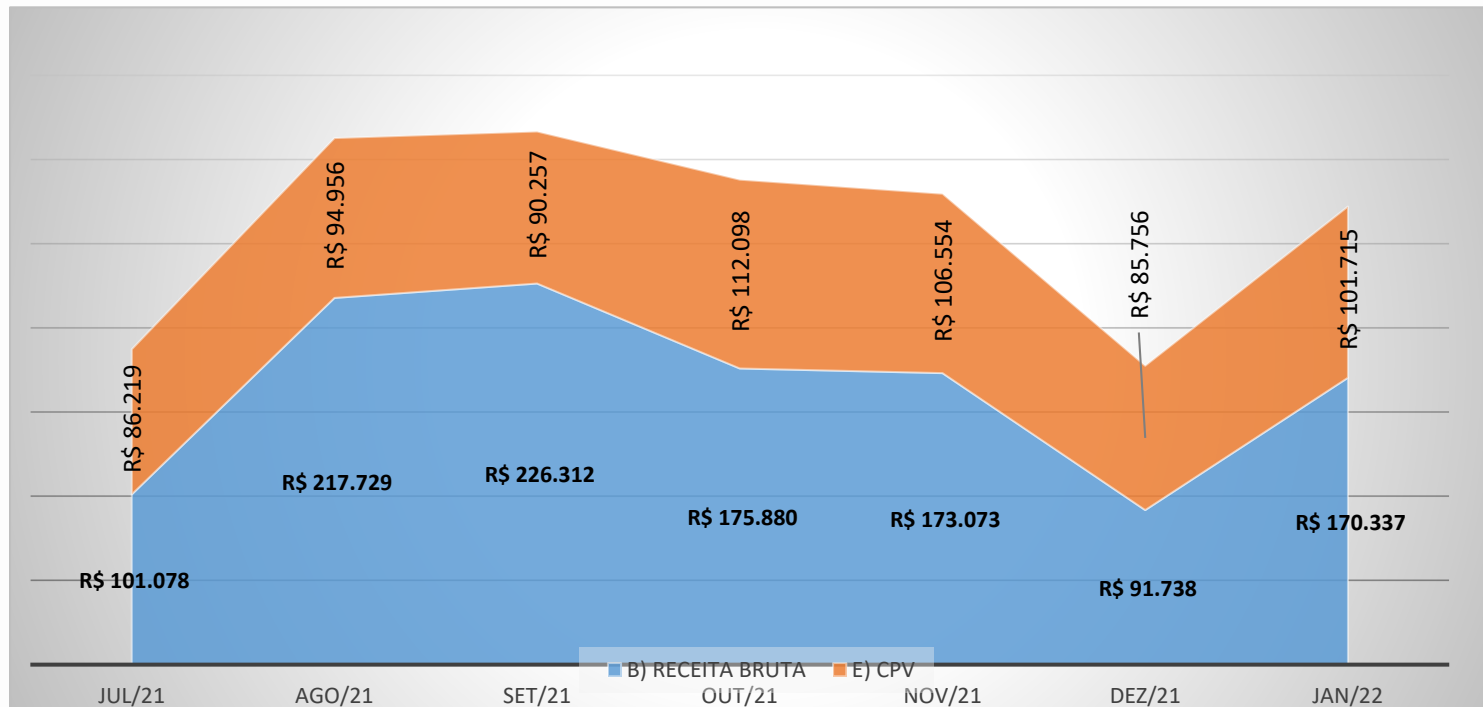


Representatividade do CPV - BONESI

Nos últimos meses a **Bonesi** não registrou faturamento, tampouco custo.

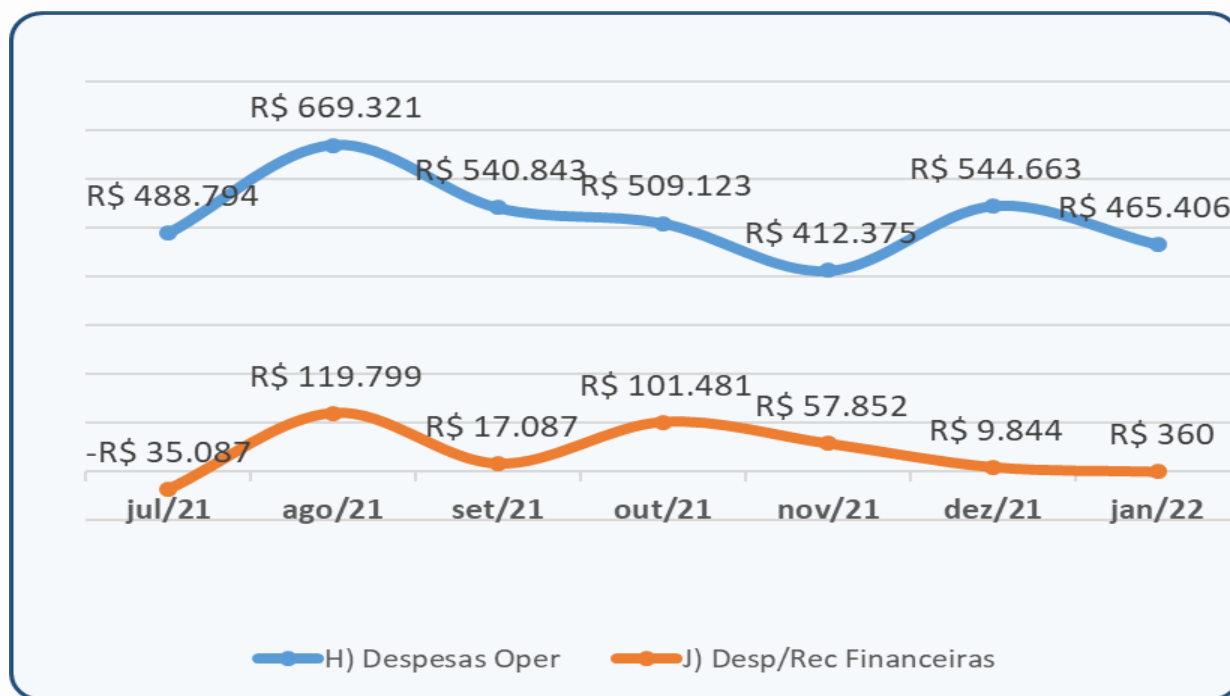
Representatividade do CPV - RAFFIPLAST

Na **RAFFIPLAST** o custo de produto vendido segue proporcional à receita verificada, com redução em relação ao mês anterior.



Despesas Operacionais e Financeiras

Em todo o grupo as despesas operacionais e financeiras reconhecidas contabilmente são as abaixo mencionadas. Em Janeiro/22 as despesas financeiras recuaram significativamente em relação aos meses anteriores.



Despesas Operacionais e Financeiras | Grupo

Somadas, são as seguintes as despesas Operacionais e Financeiras verificadas:

MHC	jul/21	ago/21	set/21	out/21	nov/21	dez/21	jan/22
H) Despesas Oper	R\$ 459.681	R\$ 624.837	R\$ 499.366	R\$ 464.518	R\$ 363.980	R\$ 506.889	R\$ 412.536
J) Desp/Rec Financeiras	-R\$ 30.417	R\$ 120.454	R\$ 16.919	R\$ 101.044	R\$ 56.998	R\$ 8.653	R\$ 63
RAFFIPLAST	jul/21	ago/21	set/21	out/21	nov/21	dez/21	jan/22
H) Despesas Oper	R\$ 15.139	R\$ 35.928	R\$ 34.822	R\$ 41.475	R\$ 44.851	R\$ 36.002	R\$ 48.013
J) Desp/Rec Financeiras	-R\$ 4.034	-R\$ 748	R\$ 32	R\$ 302	R\$ 531	R\$ 920	R\$ 692
BONESI	jul/21	ago/21	set/21	out/21	nov/21	dez/21	jan/22
H) Despesas Oper	R\$ 13.974	R\$ 8.556	R\$ 6.656	R\$ 3.130	R\$ 3.544	R\$ 1.772	R\$ 4.857
J) Desp/Rec Financeiras	-R\$ 637	R\$ 93	R\$ 136	R\$ 136	R\$ 323	R\$ 271	-R\$ 395

Grupo	jul/21	ago/21	set/21	out/21	nov/21	dez/21	jan/22
H) Despesas Oper	R\$ 488.794	R\$ 669.321	R\$ 540.843	R\$ 509.123	R\$ 412.375	R\$ 544.663	R\$ 465.406
J) Desp/Rec Financeiras	-R\$ 35.087	R\$ 119.799	R\$ 17.087	R\$ 101.481	R\$ 57.852	R\$ 9.844	R\$ 360

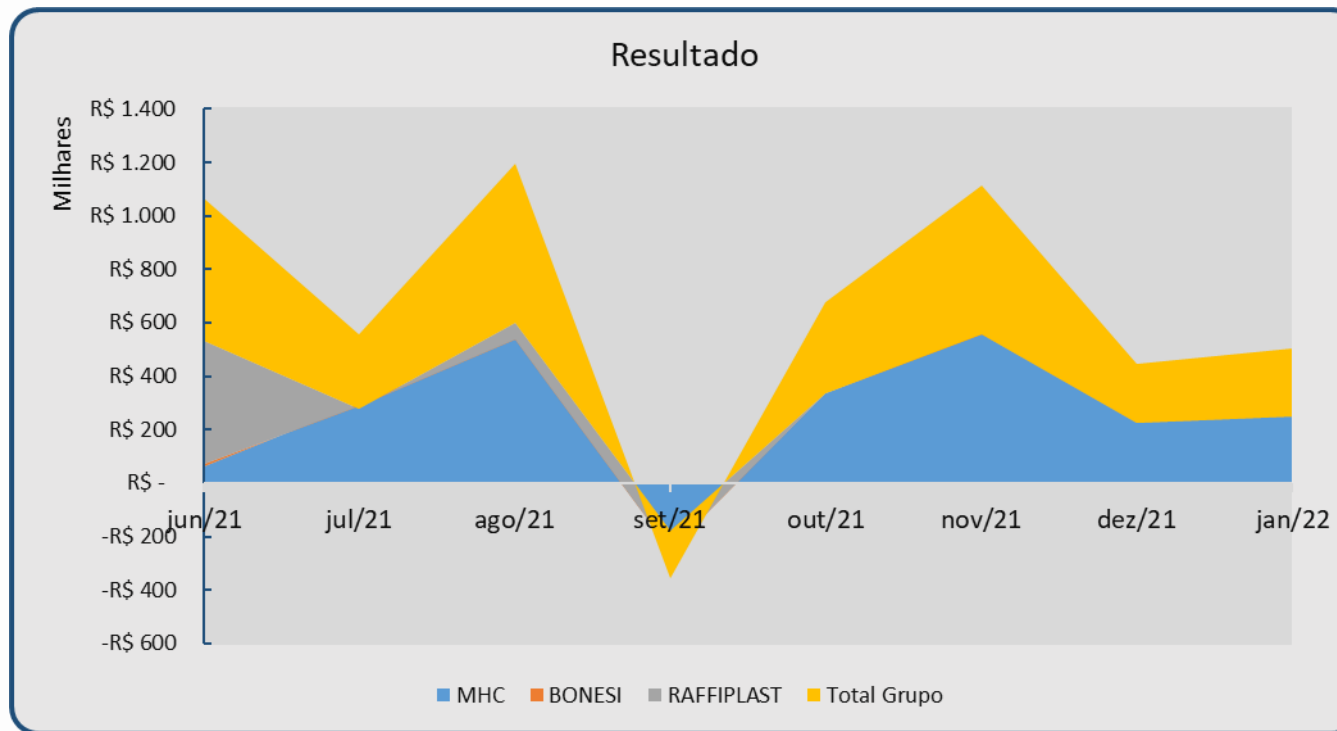
Lucro/Prejuízo

No mês de análise o Grupo gerou **lucro** de R\$ 251 mil. Observe-se:

Resultado	jun/21	jul/21	ago/21	set/21	out/21	nov/21	dez/21	jan/22
MHC	R\$ 60.577	R\$ 299.109	R\$ 543.720	-R\$ 245.198	R\$ 334.997	R\$ 559.370	R\$ 266.650	R\$ 255.505
BONESI	R\$ 9.235	-R\$ 13.337	-R\$ 8.649	-R\$ 6.791	R\$ 1.735	-R\$ 3.868	-R\$ 2.043	-R\$ 4.462
RAFFIPLAST	R\$ 462.921	-R\$ 7.995	R\$ 62.430	R\$ 74.903	R\$ 1.219	R\$ 940	-R\$ 41.670	R\$ 54
Total Grupo	R\$ 532.732	R\$ 277.777	R\$ 597.501	-R\$ 177.087	R\$ 337.951	R\$ 556.442	R\$ 222.937	R\$ 251.097

Lucro/Prejuízo

O Grupo tem gerado lucro, exceto em relação ao observado em Setembro/2021.



Balanço| MHC

As contas de maior relevância do Balanço tiveram os seguintes registros nos últimos meses:

Dados do Balanço	jul/21	ago/21	set/21	out/21	nov/21	dez/21	jan/22
Ativo Total	R\$ 33.401	R\$ 35.595	R\$ 34.262	R\$ 34.146	R\$ 35.840	R\$ 34.823	R\$ 34.777
Ativo Circulante	R\$ 24.634	R\$ 26.988	R\$ 25.665	R\$ 25.633	R\$ 27.337	R\$ 26.330	R\$ 26.294
Ativo Circ. Disponível	R\$ 1.450	R\$ 1.468	R\$ 2.030	R\$ 1.215	R\$ 5.132	R\$ 5.853	R\$ 4.187
Duplicatas a Receber	R\$ 12.958	R\$ 15.907	R\$ 14.735	R\$ 16.312	R\$ 13.597	R\$ 11.264	R\$ 9.758
Estoques	R\$ 6.432	R\$ 8.181	R\$ 7.550	R\$ 8.207	R\$ 7.657	R\$ 7.398	R\$ 9.210
Passivo Total	R\$ 33.401	R\$ 35.595	R\$ 34.262	R\$ 34.146	R\$ 35.840	R\$ 34.823	R\$ 34.777
Passivo Circulante	R\$ 28.556	R\$ 30.060	R\$ 28.847	R\$ 28.365	R\$ 29.654	R\$ 29.029	R\$ 28.777
Fornecedores	R\$ 16.591	R\$ 17.566	R\$ 16.874	R\$ 16.805	R\$ 17.603	R\$ 17.599	R\$ 17.615
Duplicatas Descontadas	R\$ -	R\$ 4.646	R\$ 2.025	R\$ 3.731	R\$ 1.346	R\$ 81	R\$ 17
Obrigações Fiscais	R\$ 5.384	R\$ 5.448	R\$ 5.283	R\$ 5.424	R\$ 5.913	R\$ 5.443	R\$ 5.224
Passivo LP	R\$ 5.913	R\$ 6.059	R\$ 6.023	R\$ 6.054	R\$ 5.900	R\$ 5.750	R\$ 5.701
Passivo Fiscal LP	R\$ 1.338	R\$ 1.234	R\$ 1.133	R\$ 1.032	R\$ 926	R\$ 967	R\$ 935
Patrimônio Líquido	-R\$ 1.068	-R\$ 524	-R\$ 607	-R\$ 272	R\$ 287	R\$ 44	-R\$ 524

Em milhares

Balçoço| MHC, impressões

Sobre as contas do balanço convém algumas observações.

- O valor da conta estoques é expressivo e segue em crescimento em relação ao apontado no mês anterior;
- A conta fornecedores oscila periodicamente, fixada em R\$ 17,6 milhões no mês;
- Em Outubro/2021 as duplicatas descontadas representavam R\$ 3,7 milhões. Em novembro decresceram em R\$ 2,3 milhões e em Dezembro se para R\$ 81 mil e em Janeiro/2022 restaram apenas R\$ 17 mil a este título no balanço, representando a redução do uso do capital de terceiros na operação empresarial.

Balanço| BONESI

As contas de maior relevância do Balanço tiveram os seguintes registros nos últimos meses:

Dados do Balanço	jul/21	ago/21	set/21	out/21	nov/21	dez/21	jan/22
Ativo Total	R\$ 1.476	R\$ 1.203	R\$ 1.192	R\$ 1.108	R\$ 1.096	R\$ 1.084	R\$ 1.072
Ativo Circulante	R\$ 1.132	R\$ 964	R\$ 953	R\$ 869	R\$ 857	R\$ 844	R\$ 833
Ativo Circ. Disponível	R\$ 65	R\$ 63	R\$ 51	R\$ 41	R\$ 29	R\$ 16	R\$ 5
Duplicatas a Receber	R\$ 240	R\$ 74	R\$ 74	R\$ -	R\$ -	R\$ -	R\$ -
Estoques	R\$ -	R\$ -	R\$ -	R\$ -	R\$ -	R\$ -	R\$ -
Passivo Total	R\$ 1.476	R\$ 1.203	R\$ 1.192	R\$ 1.108	R\$ 1.096	R\$ 1.084	R\$ 1.072
Passivo Circulante	R\$ 2.203	R\$ 2.100	R\$ 2.104	R\$ 2.101	R\$ 2.102	R\$ 2.101	R\$ 2.101
Fornecedores	R\$ 1.627	R\$ 1.524	R\$ 1.524	R\$ 1.526	R\$ 1.527	R\$ 1.526	R\$ 1.526
Duplicatas Descontadas	R\$ -	R\$ -	R\$ -	R\$ -	R\$ -	R\$ -	R\$ -
Obrigações Fiscais	R\$ 95	R\$ 95	R\$ 95	R\$ 95	R\$ 95	R\$ 95	R\$ 95
Passivo LP	R\$ 9.541	R\$ 9.379	R\$ 9.370	R\$ 9.287	R\$ 9.278	R\$ 9.269	R\$ 9.262
Passivo Fiscal LP	R\$ 818	R\$ 807	R\$ 798	R\$ 789	R\$ 780	R\$ 771	R\$ 763
Patrimônio Líquido	-R\$ 10.365	-R\$ 10.365	-R\$ 10.282	-R\$ 10.281	-R\$ 10.285	-R\$ 10.287	-R\$ 10.291

Em milhares

Balanço| Bonesi, *impressões*

Sobre as contas do balanço convém algumas observações.

- As disponibilidades marcam R\$ 5 mil e vem decrescendo gradativamente;
- As duplicatas a receber vem se reduzindo desde Julho/2021, não resultando em qualquer saldo no mês de análise a indicar que vendas a prazo não foram mais realizadas;
- O passivo fiscal de longo prazo vem reduzindo progressivamente.

Balanço| Raffiplast

As contas de maior relevância do Balanço tiveram os seguintes registros nos últimos meses:

Dados do Balanço	jul/21	ago/21	set/21	out/21	nov/21	dez/21	jan/22
Ativo Total	R\$ 2.465,30	R\$ 2.575,36	R\$ 2.639,77	R\$ 2.689,80	R\$ 2.644,08	R\$ 2.362,34	R\$ 2.421,11
Ativo Circulante	R\$ 925,07	R\$ 784,28	R\$ 783,94	R\$ 701,54	R\$ 704,63	R\$ 613,34	R\$ 689,83
Ativo Circ. Disponível	R\$ 430,53	R\$ 122,76	R\$ 146,09	R\$ 98,24	R\$ 106,05	R\$ 109,64	R\$ 141,30
Duplicatas a Receber	R\$ 142,27	R\$ 242,11	R\$ 224,25	R\$ 191,11	R\$ 179,22	R\$ 145,51	R\$ 192,15
Estoques	R\$ -	R\$ -	R\$ -	R\$ -	R\$ -	R\$ -	R\$ -
Passivo Total	R\$ 2.465,30	R\$ 2.575,36	R\$ 2.639,77	R\$ 2.689,80	R\$ 2.644,08	R\$ 2.362,34	R\$ 2.421,11
Passivo Circulante	R\$ 2.031,40	R\$ 2.079,03	R\$ 2.068,54	R\$ 2.117,35	R\$ 2.091,21	R\$ 1.851,14	R\$ 1.909,85
Fornecedores	R\$ 62,23	R\$ 62,68	R\$ 66,84	R\$ 61,45	R\$ 66,50	R\$ 61,61	R\$ 62,68
Duplicatas Descontadas	R\$ -	R\$ -	R\$ -	R\$ -	R\$ -	R\$ -	R\$ -
Obrigações Fiscais	R\$ 168,73	R\$ 190,09	R\$ 162,12	R\$ 97,94	R\$ 51,74	R\$ 43,01	R\$ 48,67
Passivo LP	R\$ -	R\$ -	R\$ -	R\$ -	R\$ -	R\$ -	R\$ -
Passivo Fiscal LP	R\$ -	R\$ -	R\$ -	R\$ -	R\$ -	R\$ -	R\$ -
Patrimônio Líquido	-R\$ 426,61	-R\$ 426,61	-R\$ 426,61	-R\$ 572,45	R\$ 552,87	R\$ 511,20	-R\$ 511,26

Em milhares

Balanço| Raffiplast, *impressões*

Sobre as contas do balanço convém algumas observações.

- As duplicatas cresceram R\$ 46 mil.
- A conta fornecedores mantém-se oscilando conforme a média histórica, no período na casa dos R\$ 61 mil;
- As obrigações fiscais seguem decrescendo gradativamente.

Processual

Andamentos	Mov.	Data
Designação AGC	592	18/11/2020
Edital convocação AGC (minuta)	638	12/01/2020
Edital AGC publicado DJE	641	13/01/2020
Manifestação União ref CNDs	679	27/01/2020
Edital publicado em Jornal	681	28/01/2020
Manifestação PGE ref CNDs	707	03/02/2020
Petição Bradesco ref. art. 22, II, h	710	05/02/2021
Manifestação União ref CNDs	679	27/01/2020
Decisão, rejeita embargos	712	17/02/2021
Ata AGC, 1a Convocação	759	24/02/2020
Contraproposta COPEL	772	03/03/2021
Complementação Proposta COPEL	815	05/03/2021
Petição Recuperanda ref DREs	818	08/03/2021
Ata AGC, 2a Convocação	847	24/03/2021
Pedido Essencialidade bens	859	26/04/2021
Manif. AJ, ref. Essencialidade	863	03/05/2021
PRJ Modificativo	866	05/05/2021
Decisão, acolhe essencialidade	867	06/05/2021
Embargos Bradesco ref. seq. 859	918	19/05/2021
2º PRJ Modificativo	919	20/05/2021
Embargos Safra, ref. seq. 859	931	21/05/2021
Ata AGC, Aprovação do PRJ	932	21/05/2021
Acordo Santander	1396	17/02/2022
Quitação Safra	1467	08/04/2022

Habilitações/Impugnações ao Edital

- Somente duas habilitações pendem de exame, dado o julgamento de todas as demais.

Autos n.	Interessados	Pretensão	Situação	Seq.
0000010-21.2021.8.16.0185	Justiça do Trabalho Campo Largo	Habilitação de crédito	Extinto	20
0004802-52.2020.8.16.0185	Banco Bradesco	Majoração do crédito	Procdente, extinto	27
0004848-41.2020.8.16.0185	Banco Santander	Não Sujeição/majoração do crédito	Procedente	32
0004858-85.2020.8.16.0185	Recuperandas X Banco Inter	Redução do crédito	Aguarda Recuperanda	39
0004846-71.2020.8.16.0185	Banco Safra	Não Sujeição	Procedente em parte, extinto	59
0016387-67.2021.8.16.0185	Banco Santander	Modificação dos valores	Aguarda sentença	28

Conclusões

À disposição do Juízo e demais interessados, o presente relatório foi elaborado conforme DREs juntadas aos autos pelas Recuperandas, balanços extraídos do livro diário e contato direto havido com os gestores das empresas.

Curitiba, abril de 2022.

Atila Sauner Posse

OAB/PR 35.249