



ATILA SAUNER POSSE
— Sociedade de Advogados —

Recuperação Judicial nº.0002869-56.2020.8.16.0181
Grupo Rio Verde

A.C. Administração e Participações S.A.
A.F.G. Participações Ltda.
E.G.C. Participações Ltda.
Rio Verde Reflorestadora Ltda.

Relatório de Atividades | Janeiro / 2022

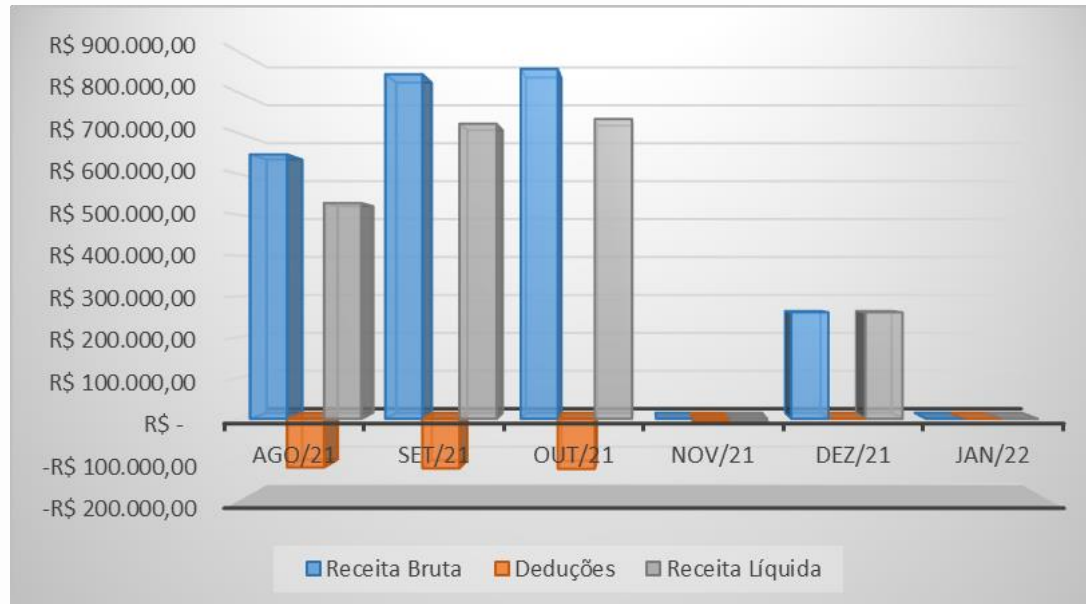
(ART. 22, II, 'c' da LRJ)

Receita (DRE) | Agosto 2021 a Janeiro 2022

	Receitas no período	ago/21	set/21	out/21	nov/21	dez/21	jan/22
AC ADMINISTRAÇÃO	Receita Bruta	R\$ -	R\$ -	R\$ -	R\$ -	R\$ -	R\$ -
	Deduções	R\$ -	R\$ -	R\$ -	R\$ -	R\$ -	R\$ -
	Receita Líquida	R\$ -	R\$ -	R\$ -	R\$ -	R\$ -	R\$ -
AFG PARTICIPAÇÕES	Receita Bruta	R\$ -	R\$ -	R\$ -	R\$ -	R\$ -	R\$ -
	Deduções	R\$ -	R\$ -	R\$ -	R\$ -	R\$ -	R\$ -
	Receita Líquida	R\$ -	R\$ -	R\$ -	R\$ -	R\$ -	R\$ -
EGC PARTICIPAÇÕES	Receita Bruta	R\$ -	R\$ -	R\$ -	R\$ -	R\$ -	R\$ -
	Deduções	R\$ -	R\$ -	R\$ -	R\$ -	R\$ -	R\$ -
	Receita Líquida	R\$ -	R\$ -	R\$ -	R\$ -	R\$ -	R\$ -
RIO VERDE REFLORESTADORA	Receita Bruta	R\$ 647.848,97	R\$ 844.339,93	R\$ 857.219,01	R\$ -	R\$ 260.704,08	R\$ -
	Deduções	-R\$ 119.197,65	-R\$ 121.533,25	-R\$ 122.724,54	-R\$ 6.563,67	R\$ -	R\$ -
	Receita Líquida	R\$ 528.651,32	R\$ 722.806,68	R\$ 734.494,47	-R\$ 6.563,67	R\$ 260.704,08	R\$ -
	<i>Totais Grupo</i>	<i>ago/21</i>	<i>set/21</i>	<i>out/21</i>	<i>nov/21</i>	<i>dez/21</i>	<i>jan/22</i>
TOTAIS GRUPO	Receita Bruta	R\$ 647.848,97	R\$ 844.339,93	R\$ 857.219,01	R\$ -	R\$ 260.704,08	R\$ -
	Deduções	-R\$ 119.197,65	-R\$ 121.533,25	-R\$ 122.724,54	-R\$ 6.563,67	R\$ -	R\$ -
	Receita Líquida	R\$ 528.651,32	R\$ 722.806,68	R\$ 734.494,47	-R\$ 6.563,67	R\$ 260.704,08	R\$ -

Receita | Agosto 2021 a Janeiro 2022

Em Janeiro/2022 o Grupo não gerou receitas, evidenciando a sazonalidade da atividade.



DRE Rio Verde Reflorestadora | Ago/21 a Jan/22

Os lançamentos do mês foram alcançados por dedução em relação ao contido na DRE apresentada.

DRE	ago/21	set/21	out/21	nov/21	dez/21	jan/22
Receita Bruta	R\$ 647.848,97	R\$ 844.339,93	R\$ 857.219,01	R\$ -	R\$ 260.704,08	R\$ -
Deduções	-R\$ 119.197,65	-R\$ 121.533,25	-R\$ 122.724,54	-R\$ 6.563,67	R\$ -	R\$ -
Receita Líquida	R\$ 528.651,32	R\$ 722.806,68	R\$ 734.494,47	-R\$ 6.563,67	R\$ 260.704,08	R\$ -
CPV	-R\$ 92.493,21	-R\$ 738.766,02	-R\$ 761.240,80	-R\$ 11.988,64	-R\$ 18.233,35	-R\$ 21.983,09
Lucro Bruto	R\$ 436.158,11	-R\$ 15.959,34	-R\$ 26.746,33	-R\$ 18.552,31	R\$ 242.470,73	-R\$ 21.983,09
Despesas Operacionais	-R\$ 3.949,33	-R\$ 9.199,29	-R\$ 14.435,38	-R\$ 19.692,90	-R\$ 8.745,06	-R\$ 5.231,09
Resultado Operacional	R\$ 432.208,78	-R\$ 25.158,63	-R\$ 41.181,71	-R\$ 38.245,21	R\$ 233.725,67	-R\$ 27.214,18
Resultado Financeiro	-R\$ 2.172,08	-R\$ 2.271,98	-R\$ 2.367,88	-R\$ 2.463,80	-R\$ 95,93	-R\$ 95,90
Resultado Extraoper	R\$ 16.334,96	R\$ 16.334,96	R\$ 16.334,96	R\$ 16.334,96	R\$ 6.125,61	R\$ -
Lucro antes do IR	R\$ 446.371,66	-R\$ 11.095,65	-R\$ 27.214,63	-R\$ 24.374,05	R\$ 239.755,35	-R\$ 27.310,08
IRPF/CSLL	R\$ -	R\$ -	R\$ -	R\$ -	-R\$ 2.961,58	R\$ -
Resultado do Exercício	R\$ 446.371,66	-R\$ 11.095,65	-R\$ 27.214,63	-R\$ 24.374,05	R\$ 236.793,77	-R\$ 27.310,08

DRE AC Adm e Participações | Ago/21 a Jan/22

No mês de análise a empresa não gerou receitas. Verificou-se também discreta elevação das despesas operacionais. A empresa recebeu receitas extraoperacionais, equivalentes ao verificado no mês anterior.

DRE	ago/21	set/21	out/21	nov/21	dez/21	jan/22
Receita Bruta	R\$ -	R\$ -	R\$ -	R\$ -	R\$ -	R\$ -
Deduções	R\$ -	R\$ -	R\$ -	R\$ -	R\$ -	R\$ -
Receita Líquida	R\$ -	R\$ -	R\$ -	R\$ -	R\$ -	R\$ -
CPV	R\$ -	R\$ -	R\$ -	R\$ -	R\$ -	R\$ -
Lucro Bruto	R\$ -	R\$ -	R\$ -	R\$ -	R\$ -	R\$ -
Despesas Operacionais	-R\$ 6.119,99	-R\$ 6.975,67	-R\$ 7.807,65	-R\$ 8.617,55	-R\$ 9.452,07	-R\$ 793,68
Resultado Operacional	-R\$ 6.119,99	-R\$ 6.975,67	-R\$ 7.807,65	-R\$ 8.617,55	-R\$ 9.452,07	-R\$ 793,68
Resultado Financeiro	R\$ -	R\$ -	R\$ -	R\$ -	R\$ -	R\$ -
Resultado Extraoper	R\$ 3.297,72	R\$ 3.849,16	R\$ 4.751,51	R\$ 5.703,99	R\$ 6.606,34	R\$ -
Lucro antes do IR	-R\$ 2.822,27	-R\$ 3.126,51	-R\$ 3.056,14	-R\$ 2.913,56	-R\$ 2.845,73	-R\$ 793,68
IRPF/CSLL	R\$ -	R\$ -	R\$ -	R\$ -	R\$ -	R\$ -
Resultado do Exercício	-R\$ 2.822,27	-R\$ 3.126,51	-R\$ 3.056,14	-R\$ 2.913,56	-R\$ 2.845,73	-R\$ 793,68

DRE EGC Participações | Ago/21 a Jan/22

No mês de análise a empresa não gerou receitas, tendo incorrido tão somente em despesas operacionais.

DRE	ago/21	set/21	out/21	nov/21	dez/21	jan/22
Receita Bruta	R\$ -	R\$ -	R\$ -	R\$ -	R\$ -	R\$ -
Deduções	R\$ -	R\$ -	R\$ -	R\$ -	R\$ -	R\$ -
Receita Líquida	R\$ -	R\$ -	R\$ -	R\$ -	R\$ -	R\$ -
CPV	R\$ -	R\$ -	R\$ -	R\$ -	R\$ -	R\$ -
Lucro Bruto	R\$ -	R\$ -	R\$ -	R\$ -	R\$ -	R\$ -
Despesas Operacionais	R\$ 360,00	-R\$ 360,00	-R\$ 360,00	-R\$ 400,00	-R\$ 400,00	-R\$ 80,00
Resultado Operacional	R\$ 360,00	-R\$ 360,00	-R\$ 360,00	-R\$ 400,00	-R\$ 400,00	-R\$ 80,00
Resultado Financeiro	R\$ -	R\$ -	R\$ -	R\$ -	R\$ -	R\$ -
Resultado Extraoper	R\$ -	R\$ -	R\$ -	R\$ -	R\$ -	R\$ -
Lucro antes do IR	R\$ 360,00	-R\$ 360,00	-R\$ 360,00	-R\$ 400,00	-R\$ 400,00	-R\$ 80,00
IRPF/CSLL	R\$ -	R\$ -	R\$ -	R\$ -	R\$ -	R\$ -
Resultado do Exercício	R\$ 360,00	-R\$ 360,00	-R\$ 360,00	-R\$ 400,00	-R\$ 400,00	-R\$ 80,00

DRE AFG Participações | Ago/21 a Jan/22

No mês de análise a empresa não ostentou qualquer movimentação, seja com o recebimento seja com o descaixe de recursos.

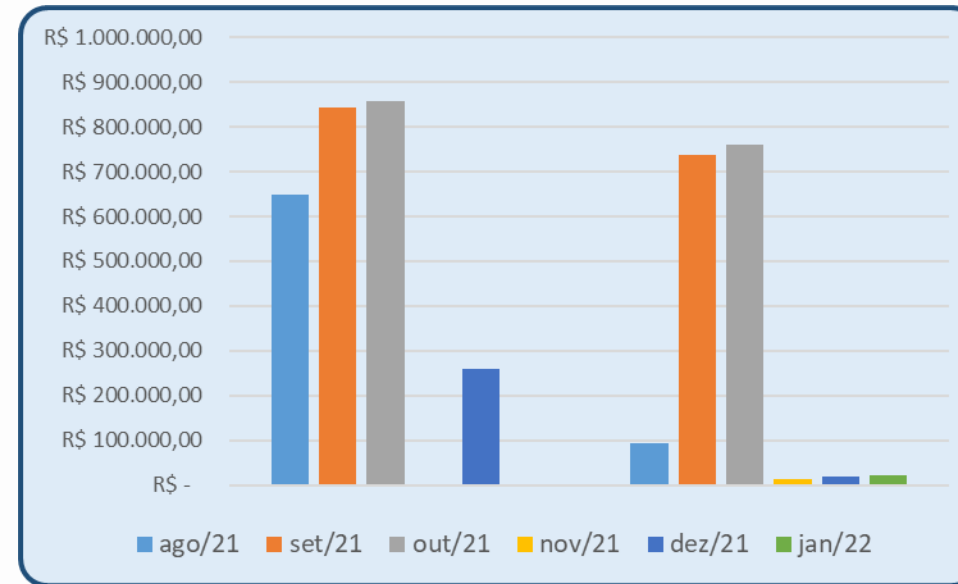
Custo do Produto Vendido

No período somente a Rio Verde Reflorestadora apresentou *custo de produção*, como adiante se observa.

Custos	ago/21	set/21	out/21	nov/21	dez/21	jan/22
AC ADMINISTRAÇÃO						
Receita Bruta	R\$ -	R\$ -	R\$ -	R\$ -	R\$ -	R\$ -
CPV	R\$ -	R\$ -	R\$ -	R\$ -	R\$ -	R\$ -
Proporção	n/d	n/d	n/d	n/d	n/d	n/d
AFG PARTICIPAÇÕES						
Receita Bruta	R\$ -	R\$ -	R\$ -	R\$ -	R\$ -	R\$ -
CPV	R\$ -	R\$ -	R\$ -	R\$ -	R\$ -	R\$ -
Proporção	n/d	n/d	n/d	n/d	n/d	n/d
EGC PARTICIPAÇÕES						
Receita Bruta	R\$ -	R\$ -	R\$ -	R\$ -	R\$ -	R\$ -
CPV	R\$ -	R\$ -	R\$ -	R\$ -	R\$ -	R\$ -
Proporção	n/d	n/d	n/d	n/d	n/d	n/d
RIO VERDE REFLORESTADORA						
Receita Bruta	R\$ 647.848,97	R\$ 844.339,93	R\$ 857.219,01	R\$ -	R\$ 260.704,08	R\$ -
CPV	-R\$ 92.493,21	-R\$ 738.766,02	-R\$ 761.240,80	-R\$ 11.988,64	-R\$ 18.233,35	-R\$ 21.983,09
Proporção	-14%	-87%	-89%	#DIV/0!	-7%	n/d
<i>Totais Grupo</i>	ago/21	set/21	out/21	nov/21	dez/21	jan/22
TOTAIS GRUPO						
Receita Bruta	R\$ 647.848,97	R\$ 844.339,93	R\$ 857.219,01	R\$ -	R\$ 260.704,08	R\$ -
CPV	R\$ 92.493,21	R\$ 738.766,02	-R\$ 761.240,80	-R\$ 11.988,64	-R\$ 18.233,35	-R\$ 21.983,09
Proporção	14%	87%	-89%	n/d	-7%	nd

Representatividade do CPV - Grupo

No gráfico destaca-se um CPV meramente residual e a ausência de receitas operacionais no mês de análise.



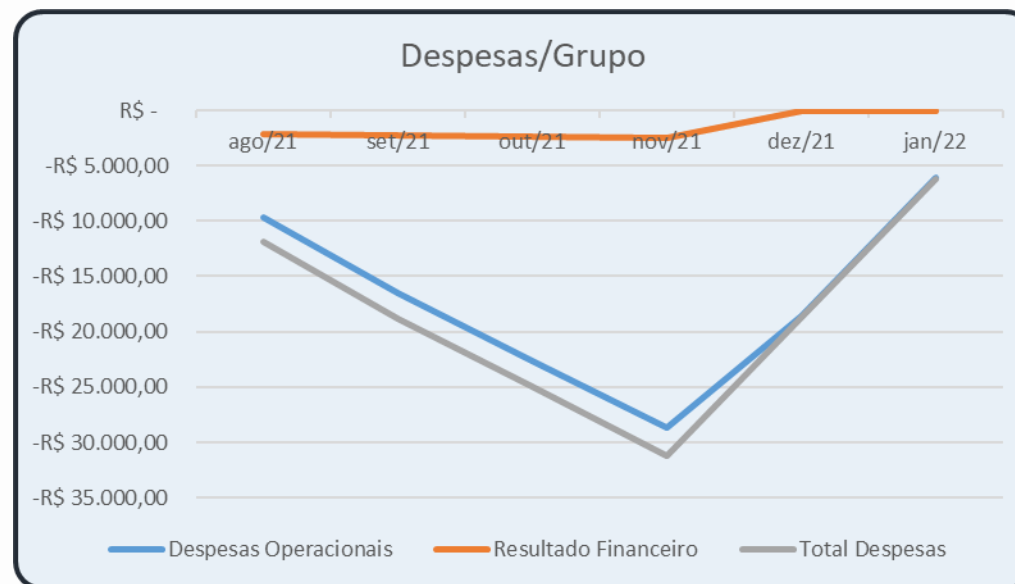
Despesas Operacionais e Financeiras

No período o Grupo registrou as Despesas adiante transcritas:

	Despesas	ago/21	set/21	out/21	nov/21	dez/21	jan/22
AC ADMINISTRAÇÃO	Despesas Operacionais	-R\$ 6.119,99	-R\$ 6.975,67	-R\$ 7.807,65	-R\$ 8.617,55	-R\$ 9.452,07	-R\$ 793,68
	Resultado Financeiro	R\$ -	R\$ -	R\$ -	R\$ -	R\$ -	R\$ -
	Total Despesas	-R\$ 919,03	-R\$ 919,03	-R\$ 919,03	-R\$ 919,03	-R\$ 919,03	-R\$ 919,03
AFG PARTICIPAÇÕES	Despesas Operacionais	R\$ -	R\$ -	R\$ -	R\$ -	R\$ -	R\$ -
	Resultado Financeiro	R\$ -	R\$ -	R\$ -	R\$ -	R\$ -	R\$ -
	Total Despesas	R\$ -	R\$ -	R\$ -	R\$ -	R\$ -	R\$ -
EGC PARTICIPAÇÕES	Despesas Operacionais	R\$ 360,00	-R\$ 360,00	-R\$ 360,00	-R\$ 400,00	-R\$ 400,00	-R\$ 80,00
	Resultado Financeiro	R\$ -	R\$ -	R\$ -	R\$ -	R\$ -	R\$ -
	Total Despesas	R\$ 360,00	-R\$ 360,00	-R\$ 360,00	-R\$ 400,00	-R\$ 400,00	-R\$ 80,00
RIO VERDE REFLORESTADORA	Despesas Operacionais	-R\$ 3.949,33	-R\$ 9.199,29	-R\$ 14.435,38	-R\$ 19.692,90	-R\$ 8.745,06	-R\$ 5.231,09
	Resultado Financeiro	-R\$ 2.172,08	-R\$ 2.271,98	-R\$ 2.367,88	-R\$ 2.463,80	-R\$ 95,93	-R\$ 95,90
	Total Despesas	-R\$ 6.121,41	-R\$ 11.471,27	-R\$ 16.803,26	-R\$ 22.156,70	-R\$ 8.840,99	-R\$ 5.326,99
	<i>Totais Grupo</i>	<i>ago/21</i>	<i>set/21</i>	<i>out/21</i>	<i>nov/21</i>	<i>dez/21</i>	<i>jan/22</i>
TOTAIS GRUPO	Despesas Operacionais	-R\$ 9.709,32	-R\$ 16.534,96	-R\$ 22.603,03	-R\$ 28.710,45	-R\$ 18.597,13	-R\$ 6.104,77
	Resultado Financeiro	-R\$ 2.172,08	-R\$ 2.271,98	-R\$ 2.367,88	-R\$ 2.463,80	-R\$ 95,93	-R\$ 95,90
	Total Despesas	-R\$ 11.881,40	-R\$ 18.806,94	-R\$ 24.970,91	-R\$ 31.174,25	-R\$ 18.693,06	-R\$ 6.200,67

Despesas Operacionais e Financeiras

Houve crescimento das despesas financeiras, porém em valor irrelevante. As despesas operacionais também cresceram ligeiramente, não importando valores que coloquem em risco as atividades do Grupo.



Receitas Extraoperacionais | Grupo

O Grupo tem percebido receitas extraoperacionais que adiante se destacam.

Resultado Extraoperacional	ago/21	set/21	out/21	nov/21	dez/21	jan/22
AC ADMINISTRAÇÃO	R\$ 3.297,72	R\$ 3.849,16	R\$ 4.751,51	R\$ 5.703,99	R\$ 6.606,34	R\$ -
AFG PARTICIPAÇÕES	R\$ -	R\$ -	R\$ -	R\$ -	R\$ -	R\$ -
EGC PARTICIPAÇÕES	R\$ -	R\$ -	R\$ -	R\$ -	R\$ -	R\$ -
RIO VERDE REFLORESTADORA	R\$ 16.334,96	R\$ 16.334,96	R\$ 16.334,96	R\$ 16.334,96	R\$ 6.125,61	R\$ -
Totais	R\$ 19.632,68	R\$ 20.184,12	R\$ 21.086,47	R\$ 22.038,95	R\$ 12.731,95	R\$ -

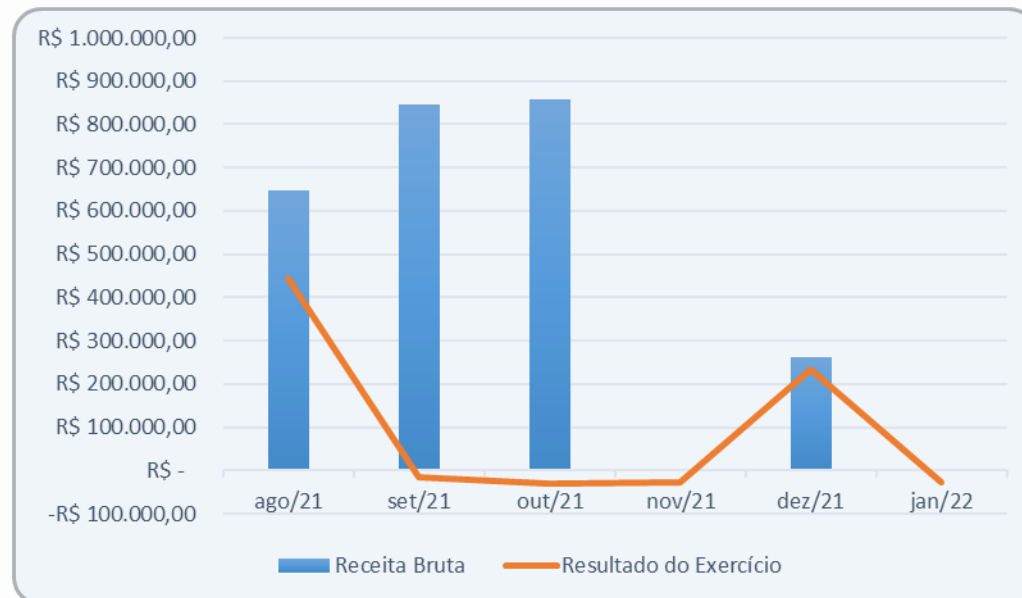
Lucro/Prejuízo

No mês de análise o Grupo apurou prejuízo contábil de R\$ 29 mil.

Lucro/Prejuízo	ago/21	set/21	out/21	nov/21	dez/21	jan/22
AC ADMINISTRAÇÃO						
Receita Bruta	R\$ -	R\$ -	R\$ -	R\$ -	R\$ -	R\$ -
Resultado do Exercício	-R\$ 2.822,27	-R\$ 3.126,51	-R\$ 3.056,14	-R\$ 2.913,56	-R\$ 2.845,73	-R\$ 793,68
Proporção	0	R\$ -	n/d	n/d	n/d	n/d
AFG PARTICIPAÇÕES						
Receita Bruta	R\$ -	R\$ -	R\$ -	R\$ -	R\$ -	R\$ -
Resultado do Exercício	R\$ -	R\$ -	R\$ -	R\$ -	R\$ -	R\$ -
Proporção	0	R\$ -	n/d	n/d	n/d	n/d
EGC PARTICIPAÇÕES						
Receita Bruta	R\$ -	R\$ -	R\$ -	R\$ -	R\$ -	R\$ -
Resultado do Exercício	R\$ 360,00	-R\$ 360,00	-R\$ 360,00	-R\$ 400,00	-R\$ 400,00	-R\$ 80,00
Proporção	0	R\$ -	n/d	n/d	n/d	n/d
RIO VERDE REFLORESTADORA						
Receita Bruta	R\$ 647.848,97	R\$ 844.339,93	R\$ 857.219,01	R\$ -	R\$ 260.704,08	R\$ -
Resultado do Exercício	R\$ 446.371,66	-R\$ 11.095,65	-R\$ 27.214,63	-R\$ 24.374,05	R\$ 236.793,77	-R\$ 27.310,08
Proporção	69%	-1,31%	-3%	n/d	91%	n/d
<i>Totais Grupo</i>	<i>ago/21</i>	<i>set/21</i>	<i>out/21</i>	<i>nov/21</i>	<i>dez/21</i>	<i>jan/22</i>
TOTAIS GRUPO						
Receita Bruta	R\$ 647.848,97	R\$ 844.339,93	R\$ 857.219,01	R\$ -	R\$ 260.704,08	R\$ -
Resultado do Exercício	R\$ 443.909,39	-R\$ 14.582,16	-R\$ 30.630,77	-R\$ 27.687,61	R\$ 233.548,04	-R\$ 28.183,76
Proporção	69%	-2%	-4%	n/d	90%	n/d

Lucro/Prejuízo

No período o resultado contábil é positivo.



Balanço| AC

As contas de maior relevância do Balanço tiveram os seguintes registros no mês:

Contas do Balanço	ago/21	set/21	out/21	nov/21	dez/21	jan/22
ATIVO TOTAL	R\$ 16.242	R\$ 16.242	R\$ 16.242	R\$ 16.242	R\$ 16.242	R\$ 16.503
ATIVO CIRCULANTE	R\$ 571	R\$ 570	R\$ 570	R\$ 570	R\$ 571	R\$ 570
DISPONIBILIDADES	R\$ 0	R\$ 0	R\$ -	R\$ 0	R\$ 0	R\$ 1
CONTAS A RECEBER	R\$ 522	R\$ 570	R\$ 570	R\$ 570	R\$ 570	R\$ 569
ESTOQUES	R\$ -	R\$ -	R\$ -	R\$ -	R\$ -	R\$ -
ATIVO LONGO PRAZO	R\$ 15.672	R\$ 15.672	R\$ 15.672	R\$ 15.672	R\$ 15.672	R\$ 15.934
IMOBILIZADO	R\$ 52	R\$ 52	R\$ 52	R\$ 52	R\$ 52	R\$ 52
INVESTIMENTOS	R\$ 13.160	R\$ 13.160	R\$ 13.160	R\$ 13.160	R\$ 13.160	R\$ 13.422
PASSIVO TOTAL	R\$ 16.245	R\$ 16.245	R\$ 16.245	R\$ 16.245	R\$ 16.245	R\$ 16.504
PASSIVO CIRCULANTE	R\$ 36	R\$ 36	R\$ 36	R\$ 36	R\$ 36	R\$ 36
FORNECEDORES	R\$ -	R\$ -	R\$ -	R\$ -	R\$ -	R\$ -
EMPRÉSTIMOS/FINANCIAMENTOS	R\$ 35	R\$ 35	R\$ 35	R\$ 35	R\$ 35	R\$ 35
FISCAL CURTO PRAZO	R\$ 1	R\$ 1	R\$ 1	R\$ 1	R\$ 1	R\$ 1
LONGO PRAZO	R\$ -	R\$ -	R\$ -	R\$ -	R\$ -	R\$ -
FISCAL LONGO PRAZO	R\$ -	R\$ -	R\$ -	R\$ -	R\$ -	R\$ -
PL	R\$ 16.209	R\$ 16.209	R\$ 16.209	R\$ 15.284	R\$ 16.209	R\$ 16.468

Em milhares

Não se observa mobilidade dos balanços no período de análise. O ativo circulante é representado por impostos a recuperar e por empréstimos feitos a terceiros cuja viabilidade de devolução será objeto de análise nos próximos períodos.

Balanço | AFG

Não se observa mobilidade dos balanços no período de análise.

O ativo circulante é representado por impostos a recuperar e por empréstimos feitos a terceiros. Os ativos de longo prazo, da mesma forma, se relacionam com as atividades da Rio Verde Reflorestadora.

Contas do Balanço	ago/21	set/21	out/21	nov/21	dez/21	jan/22
ATIVO TOTAL	R\$ 5.921	R\$ 5.921	R\$ 5.921	R\$ 5.921	R\$ 5.921	R\$ 5.969
ATIVO CIRCULANTE	R\$ 1.336	R\$ 1.336	R\$ 1.336	R\$ 1.336	R\$ 1.336	R\$ 1.336
DISPONIBILIDADES	R\$ 8	R\$ 8	R\$ 8	R\$ 8	R\$ 8	R\$ 8
CONTAS A RECEBER	R\$ 1.328	R\$ 1.328	R\$ 1.328	R\$ 1.328	R\$ 1.328	R\$ 1.328
ESTOQUES	R\$ -	R\$ -	R\$ -	R\$ -	R\$ -	R\$ -
ATIVO LONGO PRAZO	R\$ 4.585	R\$ 4.585	R\$ 4.585	R\$ 4.585	R\$ 4.585	R\$ 4.548
IMOBILIZADO	R\$ 84	R\$ 84	R\$ 84	R\$ 84	R\$ 84	R\$ 84
INVESTIMENTOS	R\$ 4.501	R\$ 4.501	R\$ 4.501	R\$ 4.500	R\$ 4.501	R\$ 4.549
PASSIVO TOTAL	R\$ 5.921	R\$ 5.921	R\$ 5.921	R\$ 5.921	R\$ 5.921	R\$ 5.969
PASSIVO CIRCULANTE	R\$ 411	R\$ 411	R\$ 411	R\$ 411	R\$ 411	R\$ 411
FORNECEDORES	R\$ -	R\$ -	R\$ -	R\$ -	R\$ -	R\$ -
EMPRÉSTIMOS/FINANCIAMENTOS	R\$ 381	R\$ 381	R\$ 381	R\$ 381	R\$ 381	R\$ 381
FISCAL CURTO PRAZO	R\$ 0	R\$ 0	R\$ 0	R\$ 0	R\$ 0	R\$ 0
LONGO PRAZO	R\$ 616	R\$ 616	R\$ 616	R\$ 616	R\$ 616	R\$ 616
FISCAL LONGO PRAZO	R\$ 48	R\$ 48	R\$ 48	R\$ 48	R\$ 48	R\$ 48
PL	R\$ 4.894	R\$ 4.894	R\$ 4.894	R\$ 4.894	-R\$ 4.894	-R\$ 4.942

Em milhares

Balanço| EGC

As contas de maior relevância do Balanço tiveram os seguintes registros no mês:

Não se observa mobilidade dos balanços no período de análise. O ativo circulante é representado por impostos a recuperar e por empréstimos feitos a terceiros. Os ativos de longo prazo, da mesma forma, dependem da restituição de valores por outras empresas.

Contas do Balanço	jul/21	ago/21	set/21	out/21	nov/21	dez/21	jan/22
ATIVO TOTAL	R\$ 8.092	R\$ 8.092	R\$ 8.092	R\$ 8.092	R\$ 8.092	R\$ 8.092	R\$ 8.198
ATIVO CIRCULANTE	R\$ 770	R\$ 769	R\$ 769	R\$ 769	R\$ 769	R\$ 769	R\$ 769
DISPONIBILIDADES	R\$ 1	R\$ 1	R\$ 1	R\$ 1	R\$ 1	R\$ 1	R\$ 1
CONTAS A RECEBER	R\$ 768	R\$ 768	R\$ 768	R\$ 768	R\$ 768	R\$ 768	R\$ 768
ESTOQUES	R\$ -	R\$ -	R\$ -	R\$ -	R\$ -	R\$ -	R\$ -
ATIVO LONGO PRAZO	R\$ 462	R\$ 462	R\$ 462	R\$ 462	R\$ 462	R\$ 462	R\$ 462
IMOBILIZADO	R\$ 49	R\$ 49	R\$ 49	R\$ 49	R\$ 49	R\$ 49	R\$ 49
INVESTIMENTOS	R\$ 6.812	R\$ 6.812	R\$ 6.812	R\$ 6.812	R\$ 6.812	R\$ 6.861	R\$ 6.918
PASSIVO TOTAL	R\$ 8.092	R\$ 8.092	R\$ 8.092	R\$ 8.092	R\$ 8.092	R\$ 8.092	R\$ 8.198
PASSIVO CIRCULANTE	R\$ -	R\$ -	R\$ -	R\$ -	R\$ -	R\$ -	R\$ -
FORNECEDORES	R\$ -	R\$ -	R\$ -	R\$ -	R\$ -	R\$ -	R\$ -
EMPRÉSTIMOS/FINANCIAMENTOS	R\$ -	R\$ -	R\$ -	R\$ -	R\$ -	R\$ -	R\$ -
FISCAL CURTO PRAZO	R\$ -	R\$ -	R\$ -	R\$ -	R\$ -	R\$ -	R\$ -
LONGO PRAZO	R\$ 1.015	R\$ 1.015	R\$ 1.015	R\$ 1.015	R\$ 1.015	R\$ 1.015	R\$ 1.015
FISCAL LONGO PRAZO	R\$ -	R\$ -	R\$ -	R\$ -	R\$ -	R\$ -	R\$ -
PL	R\$ 7.077	R\$ 7.077	R\$ 7.077	R\$ 7.077	R\$ 7.077	R\$ 7.077	-R\$ 7.183

Em milhares

Balanço| RIO VERDE

As contas de maior relevância do Balanço tiveram os seguintes registros no mês:

Contas do Balanço	ago/21	set/21	out/21	nov/21	dez/21	jan/22
ATIVO TOTAL	R\$ 2.396	R\$ 1.936	R\$ 1.919	R\$ 1.905	R\$ 1.952	R\$ 1.867
ATIVO CIRCULANTE	R\$ 966	R\$ 521	R\$ 519	R\$ 507	R\$ 557	R\$ 483
DISPONIBILIDADES	R\$ 13	R\$ 61	R\$ 43	R\$ 29	R\$ 78	R\$ 2
CONTAS A RECEBER	R\$ 447	R\$ 419	R\$ 435	R\$ 437	R\$ 438	R\$ 440
ESTOQUES	R\$ 506	R\$ 41	R\$ 41	R\$ 41	R\$ 41	R\$ 41
ATIVO LONGO PRAZO	R\$ 1.429	R\$ 1.415	R\$ 1.401	R\$ 1.397	R\$ 1.394	R\$ 1.384
IMOBILIZADO	R\$ 745	R\$ 731	R\$ 717	R\$ 714	R\$ 710	R\$ 700
INVESTIMENTOS	R\$ 4	R\$ 4	R\$ 4	R\$ 4	R\$ 4	R\$ 4
PASSIVO TOTAL	R\$ 1.950	R\$ 1.947	R\$ 1.947	R\$ 1.949	R\$ 1.997	R\$ 1.895
PASSIVO CIRCULANTE	R\$ 1.222	R\$ 1.219	R\$ 1.219	R\$ 1.222	R\$ 1.269	R\$ 1.215
FORNECEDORES	R\$ 69	R\$ 66	R\$ 66	R\$ 69	R\$ 110	R\$ 332
EMPRÉSTIMOS/FINANCIAMENTOS	R\$ 738	R\$ 738	R\$ 738	R\$ 738	R\$ 738	R\$ 738
FISCAL CURTO PRAZO	R\$ 10	R\$ 10	R\$ 9	R\$ 7	R\$ 15	R\$ 15
LONGO PRAZO	R\$ 5.248	R\$ 5.248	R\$ 5.248	R\$ 5.248	R\$ 5.248	R\$ 5.248
FISCAL LONGO PRAZO	R\$ 263	R\$ 263	R\$ 263	R\$ 263	R\$ 263	R\$ 263
PL	-R\$ 4.521	-R\$ 4.521	-R\$ 4.521	-R\$ 4.521	-R\$ 4.521	-R\$ 4.559

Em milhares

Balanço| RIO VERDE

Das contas do balanço extraem-se as seguintes observações.

- O ativo circulante é representado por impostos a recuperar e por valores a receber de clientes.
- Os estoques cresceram substancialmente até agosto/2021, operando em redução nos meses seguintes, estabilizados em R\$ 41 mil;
- O passivo de longo prazo é representado pelos valores devidos em razão de reclamações trabalhistas referidos no rol de credores da presente recuperação judicial.
- Houve incremento na conta fornecedores, saltando dos R\$ 110 mil para R\$ 332 mil.

Processual

Mov	Data	Evento
1	08/12/2020	Petição Inicial
10	14/12/2020	Decisão: emenda
25	25/02/2021	Decisão: determina perícia prévia
34	07/04/2021	Emenda
35	15/04/2021	Aceita encargo perícia prévia
37	11/05/2021	Relatório de Perícia Prévia
44	13/06/2021	Decisão processamento
52	15/06/2021	Aceita nomeação
62	25/06/2021	Termo Compromisso AJ
78	02/07/2021	Edital art. 52, §1o
129	23/08/2021	Plano de Recuperação Judicial
130	24/08/2021	Manifestação MP pela não intervenção
131	25/08/2021	Plano de Recuperação Judicial
132	30/08/2021	Relatório de Atividades Junho/2021
138	14/09/2021	Decisão: determina publicação Edital em Jornal
146	27/09/2021	Penhora rosto dos autos Colombo
147	29/09/2021	Relatório de Atividades Julho/2021
150	14/10/2021	Relatório sobre o Plano de Recuperação Judicial
160	05/11/2021	Objecção ao PRJ, diversos trabalhadores
161	12/11/2021	Relatório de Atividades Agosto/2021
162	13/12/2021	Solicitação Justiça do Trabalho
163	14/12/2021	AJ, minuta Edital do §2º, art. 7º
174	21/01/2022	Decisão: Determina Publicação de Editais, intima Recuperandas para se manifestarem sobre PRJ
175	14/02/2022	Embargos de Declaração, Recuperandas: pedido dilação do <i>stay period</i>
182	21/02/2022	AJ, concordância com pedido de dilação do <i>stay period</i>

Edital de credores

- Após o exame de divergências foi consolidado o Edital a que alude o § 2º do art. 7º da LFRJ, que aguarda publicação, contendo os seguintes nomes:

❖ (A) QUIROGRAFÁRIOS

NOME	CRÉDITO
ADRIANO POLEZE	R\$ 1.123.050,65

<u>Total</u> R\$ 1.123.050,65

Edital de credores

❖ (B) TRABALHADORES

- ❖ Aqueles com destaque em cores diferenciadas receberam alterações em seu crédito em decorrência de solução de divergência operada.

NOME	CRÉDITO
ADAIR JOSÉ PADILHA	R\$ 19.423,73
ADALTO SANTOS	R\$ 54.692,05
ADAO VIEIRA	R\$ 57.211,15
ADEILDO DE LIMA SOUZA	R\$ 134.647,81
ADELAR GOFFI	R\$ 7.231,92
ADELIRDE DE FATIMA ANTUNES BONATTO	R\$ 12.335,16
ADEMAR DO ROSÁRIO DE SOUZA	R\$ 55.304,40
ADEMIR CARDOSO DOS SANTOS	R\$ 35.154,26
ADEMIR DONIZETE DA SILVA	R\$ 2.791,19
ADENILTON JOSÉ DE OLIVEIRA	R\$ 38.414,88
ADILES OLIVEIRA DA SILVA	R\$ 19.586,31
ADRIANA SIMONE ARNOLD	R\$ 11.470,34
AIRTON MARIO KOB5	R\$ 5.205,45
ALDARI JOAO BASSO	R\$ 5.978,17
ALESSANDRO DE LIMA RIBAS	R\$ 118.359,82
ALESSIO DALMORA	R\$ 6.443,96
ALEXANDRE LOPES CERATTI	R\$ 190.020,34
ALISSON LUIS CENI FISCHER	R\$ 12.571,21
ALTAIR TEIXEIRA GOMES	R\$ 42.995,08
ALTAMIRO SILVEIRA	R\$ 18.687,33
ALZIRO DOS SANTOS	R\$ 39.590,48
AMAURI DO NASCIMENTO DO SANTOS	R\$ 63.567,97
AMÉLIA DOS SANTOS DE BOMFIM	R\$ 82.876,76
ANA CRISTINA DOS SANTOS	R\$ 13.876,37
ANA LUIZA FERREIRA DEZANET	R\$ 4.414,13
ANDREIA MENGUES	R\$ 1.596,81
ANGELA GONCALVES DOS SANTOS	R\$ 15.977,13
ANGELIM RIBEIRO DOS SANTOS	R\$ 1.497,63
ANILDO DE OLIVEIRA MATTOS	R\$ 11.385,15
ANTONINHO IVAIR MERGENER	R\$ 11.855,45
ANTONIO DE SOUZA	R\$ 21.292,04
ANTONIO DOS SANTOS	R\$ 5.740,59
ANTONIO EDUARDO HELLMANN	R\$ 2.229,85
ANTÔNIO GENIS DOS SANTOS	R\$ 2.914,24
ANTONIO GLUGOSKI	R\$ 2.595,42
ANTONIO JACIR DE SOUZA	R\$ 18.304,85
ANTONIO PEREIRA DA LUZ	R\$ 32.805,49
ANTONIO SILVA DOS SANTOS	R\$ 587,67
ARI BASCHERA	R\$ 22.490,81
ARVELINO LORENA DIAS	R\$ 37.412,70
CAIXA ECONÔMICA FEDERAL	R\$ 984.746,55
CARLOS CELSO PAZZETTO	R\$ 25.411,50
CASEMIRO GIVULSKI NETO	R\$ 5.626,35
CELIO GONDACKI	R\$ 11.998,40
CELIO TIBURCIO	R\$ 1.892,44
CEL50 CASTRO MACHADO	R\$ 24.436,39
CLAUDETE APARECIDA DOS SANTOS	R\$ 33.292,83
CLAUDIA REGINA RODRIGUES DOS SANTOS	R\$ 106.354,24
CLEITON ADRIANO DOS SANTOS	R\$ 48.152,59

NOME	CRÉDITO
CLEONICE BRIZOLA	R\$ 305.881,07
CLEUZA DE FÁTIMA ROSA E SOUZA	R\$ 14.126,39
DAVI PRESTES DE ASSUNÇÃO	R\$ 74.194,82
DENISE FERNANDES	R\$ 2.588,57
DENIZE APARECIDA DE SOUZA COSTA	R\$ 3.840,40
DILETA MENGUES DA SILVA	R\$ 25.733,40
DIRCE CARDOZO ZEFERINO	R\$ 12.290,57
DIRCEU ANTONIO DEZANET	R\$ 14.095,86
EDINEIA NOGUEIRA	R\$ 8.192,67
EDSON PONCIANO	R\$ 93.523,56
ELEOSMAR DA SILVA MACHADO	R\$ 9.545,52
ELIZIANE CLÁUDIA DALL AGNOL	R\$ 6.978,06
ELOI CORCHAK	R\$ 2.910,62
ELOIR DE FARIAS FERREIRA	R\$ 33.565,92
ELTON SANTOS	R\$ 105.841,15
FABRICIO HOLZ	R\$ 7.182,03
FÁTIMA APARECIDA TOZATI	R\$ 1.471,37
FERMANOEL MEDEIROS DA SILVA	R\$ 4.816,63
FERMINO DIAS DE LIMA	R\$ 40.662,62
FERNANDO RODRIGO DOS SANTOS	R\$ 51.662,10
FRANCIELE SERENA	R\$ 2.908,74
FRANCLEI MASCHIO	R\$ 5.204,13
GENAIR MARIA TONIELO DA SILVA	R\$ 5.501,05
GILBERTO GALVÃO BUENO	R\$ 36.305,17
IBRAIM DIAS DOS SANTOS	R\$ 6.144,63
IDACIR PEGORARO	R\$ 16.140,42
INACIO TELES DE OLIVEIRA	R\$ 17.916,79
IRACI RODRIGUES	R\$ 7.037,17
IRINEU INACIO BENNEMANN	R\$ 7.415,51
ISABEL CAROLINA MOCHNACZ CAMBRUZZI	R\$ 6.494,85
IVANETE LOPES MATOS	R\$ 31.246,35
IVO HARRY CELLI JUNIOR	R\$ 42.303,20
IVONE PEREIRA DE LIMA	R\$ 45.115,80
JANDIRA BARBOSA DA SILVA	R\$ 26.882,12
JANETE DALAZEM DA SILVA	R\$ 16.633,16
JOÃO ANTONIO FEDERISSI	R\$ 2.548,02
JOÃO CARDOSO DE LIMA	R\$ 12.751,78
JOÃO CARLOS LINHARES	R\$ 15.000,00
JOÃO MACHADO	R\$ 19.516,56
JOAREZ MACHADO	R\$ 9.361,79
JOCEMAR LUIZ NARCISO	R\$ 126.273,02
JOCEMAR NOVASKI	R\$ 14.475,03
JOSÉ ADÃO DALLA PRIA	R\$ 5.107,90
JOSÉ LEMES DA SILVA	R\$ 2.153,91
JOSE LEOPOLDINO DA SILVA	R\$ 15.804,60
JOSÉ TENORIO DE ARAUJO	R\$ 5.794,68
JOSÉ VIEIRA DE LIMA	R\$ 7.049,21
JOSIANE TEIXEIRA NEVES	R\$ 50.124,50
JOSIEL DA CRUZ DE ALMEIDA	R\$ 28.156,22

Edital de credores

❖ (B) TRABALHADORES

- ❖ Aqueles com destaque em cores diferenciadas receberam alterações em seu crédito em decorrência de solução de divergência operada.

NOME	CRÉDITO
JOVANI DA FATIMA PADILHA	R\$ 2.610,75
JOVENAL PADILHA DOS SANTOS	R\$ 15.952,13
JOVINO MARTINS DE JESUS	R\$ 43.298,29
JULIANO BLASIUS	R\$ 3.384,71
JUSTIUM DE OLIVEIRA	R\$ 39.964,78
JUVELINO PAULISTA DOS SANTOS	R\$ 78.451,50
JUVENIL DE OLIVEIRA	R\$ 15.102,51
LAUREDIN DOS SANTOS	R\$ 20.191,83
LAURO MACHADO	R\$ 12.525,79
LEOZIR DE OLIVEIRA SANTOS	R\$ 23.632,94
LEUCIMARA VALENTE DOS SANTOS	R\$ 35.140,56
LORIDAN DO PILAR	R\$ 14.596,68
LOTARIO PRIESTER	R\$ 75.032,64
LOURENÇO VIEIRA DA SILVA	R\$ 6.546,70
LUCIANA RIBEIRO DOS SANTOS	R\$ 7.775,80
LUCIANA RODRIGUES	R\$ 23.910,99
MARCIA BUENO DE OLIVEIRA	R\$ 58.604,40
MARCOS ALEXANDRE KUMMER	R\$ 143.566,49
MARCOS ANTONIO DOS SANTOS	R\$ 34.495,58
MARCOS CRISTIANO LEANDRO	R\$ 163.555,98
MARGARIDA APARECIDA ANTUNES DA ROCHA	R\$ 900,27
MARIA BELONI TREMBA	R\$ 9.324,89
MARIA NEUSA SIEDLECKI	R\$ 8.760,13
MARILDA GONCALVES DE OLIVEIRA DOS SANTOS	R\$ 45.008,18
MARILENE DE JESUS	R\$ 1.689,51
MARINEZ FICANHA	R\$ 5.784,47
MARIZA ZANCO BASSO	R\$ 2.284,54
MARLENE BROERING LORENCE	R\$ 9.883,26
MARLENE DAL AGUA DE SOUZA	R\$ 22.532,87
MARLENE MARIA FERNANDES	R\$ 5.537,29
MARLI BARBOSA	R\$ 29.516,12
MARTINHO RISSI	R\$ 10.726,09
MAYARA DA SILVA HELMANN	R\$ 51.583,96
MONICA CRISTINA CASALI	R\$ 1.044,69
NADIR ANTUNES DE MATOS	R\$ 14.198,34
NAIR APARECIDA LIRIO PEREIRA	R\$ 52.442,80
NELAINE DUTRA ALVES	R\$ 13.692,67
NILDE PICOLOTTO MILANI	R\$ 6.151,48
NORMY TEREZINHA BERTUOL MORESCO	R\$ 4.050,06
OLIVIO ALVES	R\$ 3.970,15
ONEIDE DE FATIMA IANOSKI	R\$ 22.892,98
ORIDES VIERO	R\$ 9.173,47
ORLANDO ALVES PEREIRA	R\$ 33.387,53
ORPIDIO BORGES BARCELOS	R\$ 16.266,87
OSMARINO ZEFERINO	R\$ 10.090,47
OSNY DE JESUS NOGUEIRA	R\$ 7.155,50
OSVALDO LOURENÇO DE SOUZA	R\$ 18.960,13
PATRÍCIA CRUZ DE ALMEIDA	R\$ 22.467,87
PAULA REGINA ANTUNES	R\$ 3.415,40

NOME	CRÉDITO
PAULO CEZAR BENEDITO	R\$ 19.494,29
PAULO SERGIO DOS SANTOS	R\$ 71.661,06
PAULO SERGIO FRANCIOZI	R\$ 687,07
PEDRO CLOVIS ALICIEWICA	R\$ 8.951,01
PEDRO DE FREITAS	R\$ 15.278,41
PEDRO GOMES MACHADO	R\$ 50.035,90
PERLA SHAYANE MACHADO DOS SANTOS	R\$ 33.899,39
PORTO & CASTELHAND ADV.	R\$ 33.113,18
REINALDO GALVÃO DOS SANTOS	R\$ 39.622,59
ROSANGELA CAETANO SILVA	R\$ 1.952,59
ROSANI PATRÍCIA DE LIMA	R\$ 3.370,33
ROSELENE FATIMA PORTA	R\$ 19.863,09
ROSENILDA DE SOUZA OLIVEIRA	R\$ 14.201,00
ROSENILDA FERNANDES DA SILVA	R\$ 33.310,65
ROSI PRESTES DE ASSUNÇÃO	R\$ 43.294,24
ROSICLEIDE DOS SANTOS DE PONTES	R\$ 31.792,98
ROSILDA DE JESUS DOS SANTOS	R\$ 58.038,46
ROSMARY DA SILVA LOPATIUK	R\$ 11.100,75
RUI SPINATO	R\$ 60.000,00
SALETE YARA DOS SANTOS	R\$ 18.237,91
SEBASTIÃO BORGES DE BARCELO	R\$ 8.888,14
SEBASTIÃO MARIANO DOS SANTOS NETO	R\$ 50.282,04
SERGIO JOSE BIBIBIO	R\$ 49.648,06
SIDAIR BAROTO	R\$ 6.615,86
SILVANIA DE CARVALHO	R\$ 8.986,03
TATIANE DE SOUZA TRINDADE DE LIMA	R\$ 92.932,80
TEREZINHA CICOSZKI	R\$ 8.976,57
TEREZINHA INÊS BLASIUS GANZER	R\$ 1.773,35
VALDECI MARTINS	R\$ 37.620,21
VALDELI OLIVEIRA TORRES	R\$ 5.014,12
VALDIR BONKOSKI	R\$ 11.540,64
VALDIR NEY GOMES DE CAMPOS	R\$ 6.909,65
VALDIR RIBEIRO DIAS	R\$ 26.131,52
VALENTIM VIEIRA DA SILVA	R\$ 22.036,88
VALERIA DE FATIMA DOS SANTOS DE OLIVEIRA	R\$ 33.522,70
VALMIR BATISTA PINTO	R\$ 51.834,72
VALMOR ERNESTO CAPRA	R\$ 33.289,16
VANDERLEIA DALL AQUA DE SOUZA	R\$ 10.445,30
VANESSA APARECIDA LOSS VISNHESCKI	R\$ 46.988,98
VICENTE DIAS DE MEIRA	R\$ 4.495,04
VILMAR DE SOUZA PACÍFICO	R\$ 11.277,24
VILMAR DEBACKER	R\$ 122.349,98
VILSO RICHTHCIK	R\$ 14.830,33
VILSON NUNES DA SILVA	R\$ 7.391,38
VOLMIR CESAR PORTA	R\$ 5.785,92
ZILDA CATARINA ANTUNES	R\$ 4.016,06
ZOLNEI PAULO SANDRI	R\$ 31.498,06
ZONEI PAULO SANDRI	R\$ 18.454,88

Conclusões

À disposição do Juízo e demais interessados, o presente relatório foi elaborado conforme DREs juntadas aos autos pelas Recuperandas, balanços extraídos do livro diário e contato direto havido com os gestores das empresas.

Curitiba, maio de 2022.

Atila Sauner Posse

OAB/PR 35.249