



ATILA SAUNER POSSE  
— Sociedade de Advogados —

---

Recuperação Judicial nº. 0004516-74.2020.8.16.0185  
**Martiaço Indústria de Artefatos Metálico Ltda.**  
**M4 Parts Comércio de Peças Ltda.**

# Relatório de Atividades

Período: Fevereiro/2022

# Faturamento | Grupo

---

Desde Agosto/2021 a Receita Bruta auferida pelo **Grupo** foi a seguinte.

Receita Bruta Grupo	ago/21	set/21	out/21	nov/21	dez/21	jan/22	fev/22
<b>Martiaço</b>	R\$ 4.416.621,96	R\$ 4.082.505,16	R\$ 4.111.677,55	R\$ 3.585.229,42	R\$ 3.450.189,89	R\$ 3.986.280,99	R\$ 4.457.749,56
<b>M4</b>	R\$ 354.792,09	R\$ 360.176,07	R\$ 256.006,72	R\$ 355.868,98	R\$ 197.891,95	R\$ 386.967,68	R\$ 219.418,17
<b>Soma</b>	R\$ 4.771.414,05	R\$ 4.442.681,23	R\$ 4.367.684,27	R\$ 3.941.098,40	R\$ 3.648.081,84	R\$ 4.373.248,67	R\$ 4.677.167,73

# Faturamento Martiaço | Agosto/21 a Fevereiro/22

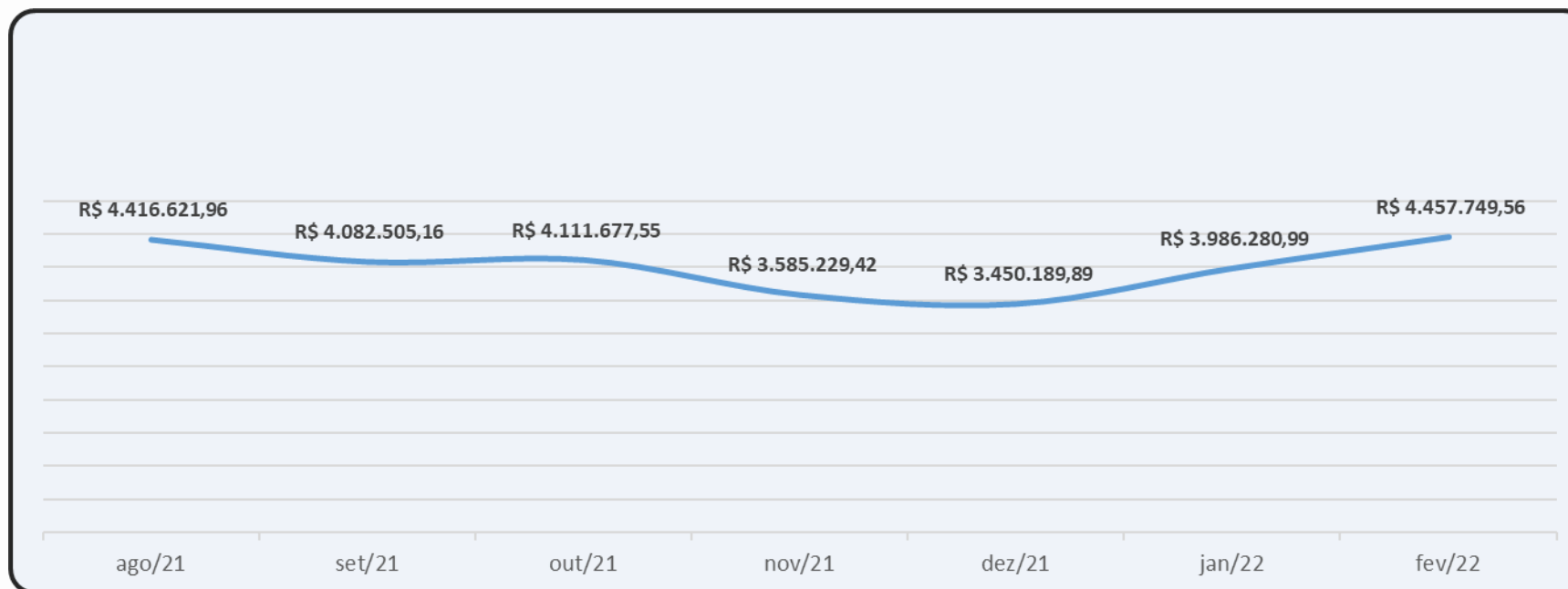
O faturamento segue abaixo representado.

Como já se vem observando, a **MARTIAÇO** representa a maior parcela de contribuição à composição do faturamento do Grupo. O faturamento médio dos últimos 6 meses é de R\$ 3,9 milhões. Em comparação com o mês anterior observa-se crescimento de 12%.

	ago/21	set/21	out/21	nov/21	dez/21	jan/22	fev/22
	R\$ 4.416.621,96	R\$ 4.082.505,16	R\$ 4.111.677,55	R\$ 3.585.229,42	R\$ 3.450.189,89	R\$ 3.986.280,99	R\$ 4.457.749,56
<i>Variação</i>	31%	-8%	1%	-13%	-4%	16%	12%

# Faturamento Martiaço | Agosto/21 a Fevereiro/22

Graficamente o faturamento da **Martiaço** nos últimos meses segue abaixo representado, estabilizado no mês de análise.



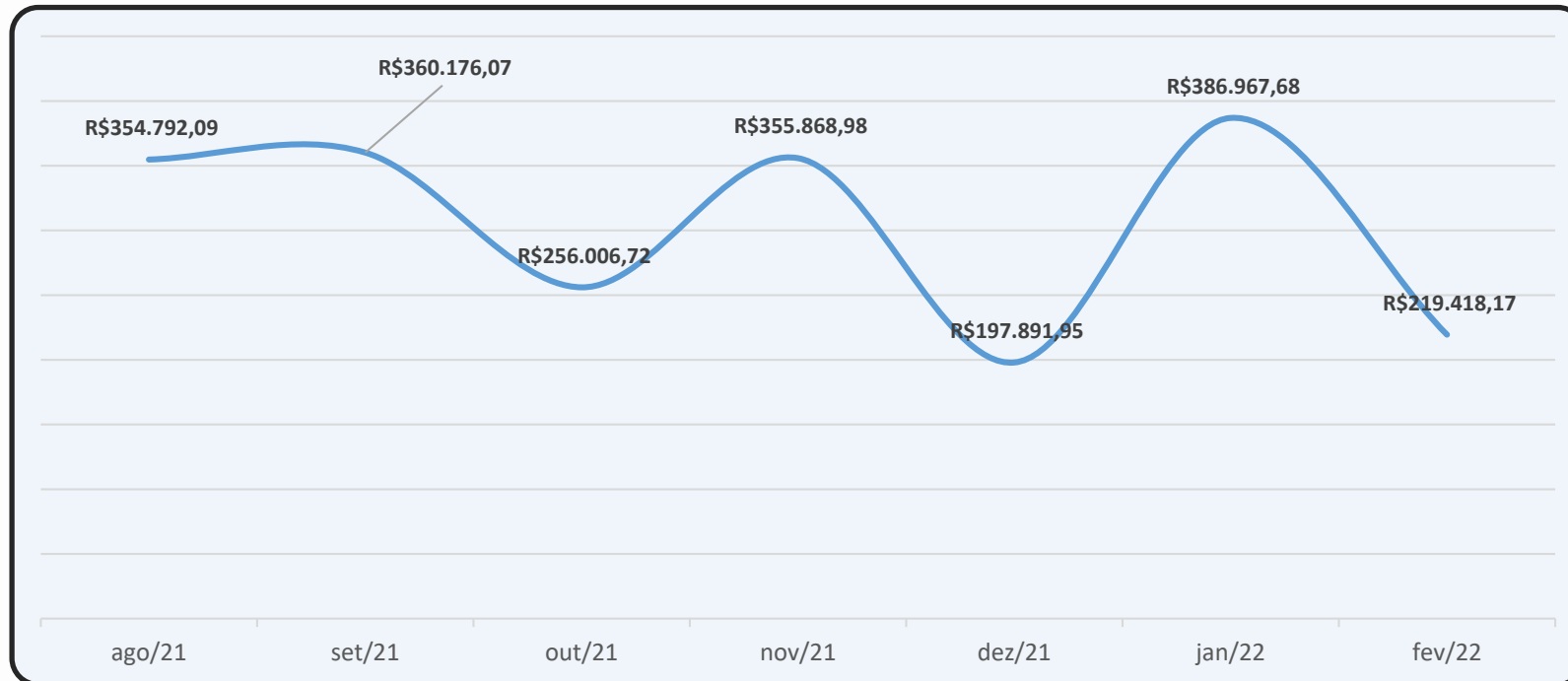
# Faturamento M4 | Agosto/21 a Fevereiro/22

Desde Agosto/2021 é a seguinte a receita bruta verificada na **M4**. No mês de análise a performance operou ligeiramente abaixo média histórica.

	ago/21	set/21	out/21	nov/21	dez/21	jan/22	fev/22
	R\$ 354.792,09	R\$ 360.176,07	R\$ 256.006,72	R\$ 355.868,98	R\$ 197.891,95	R\$ 386.967,68	R\$ 219.418,17
<i>Varição</i>	-25%	2%	-29%	39%	-44%	96%	-43%
<i>Média</i>	R\$ 378.547,02	R\$ 388.069,75	R\$ 367.332,92	R\$ 375.568,02	R\$ 333.085,43	R\$ 318.617,25	R\$ 296.054,93

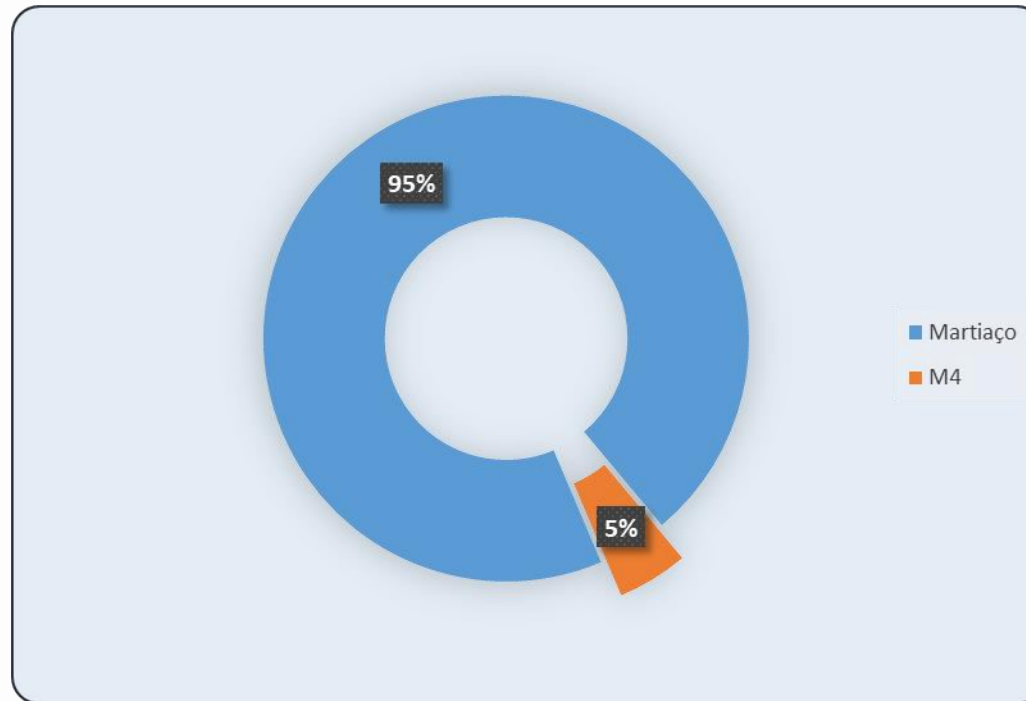
# Faturamento M4 | Agosto/21 a Fevereiro/22

O faturamento da **M4** em Fevereiro de 2022 decresceu em 43% em relação ao mês anterior.



# Faturamento | parcela contribuição no Grupo

No mês de análise, a **M4** participou com 4% da formação da receita do grupo, acima do verificado no mês anterior.



# DRE | MARTIAÇO

Extrai-se a DRE de Agosto/21 a Fevereiro de 2022

DRE	ago/21	set/21	out/21	nov/21	dez/21	jan/22	fev/22
RECEITA BRUTA	R\$ 4.416.622	R\$ 4.082.505	R\$ 4.111.678	R\$ 3.585.229	R\$ 3.450.190	R\$ 3.986.281	R\$ 4.457.750
DEDUÇÕES	-R\$ 706.747	-R\$ 750.724	-R\$ 795.175	-R\$ 1.077.883	-R\$ 602.520	-R\$ 678.332	-R\$ 818.293
RECEITA LÍQUIDA	R\$ 3.709.875	R\$ 3.331.781	R\$ 3.316.502	R\$ 2.507.346	R\$ 2.847.670	R\$ 3.307.949	R\$ 3.639.456
CMV	-R\$ 2.218.198	-R\$ 3.321.009	-R\$ 1.650.216	-R\$ 2.374.791	-R\$ 2.499.142	-R\$ 2.053.818	-R\$ 2.750.472
LUCRO BRUTO	R\$ 1.491.677	R\$ 10.772	R\$ 1.666.286	R\$ 132.555	R\$ 348.527	R\$ 1.254.131	R\$ 888.985
DESPESAS OPERACIONAIS	-R\$ 762.768	-R\$ 1.279.635	-R\$ 727.630	-R\$ 769.583	-R\$ 764.609	-R\$ 859.945	-R\$ 762.978
RESULTADO OPERACIONAL	R\$ 728.909	-R\$ 1.268.863	R\$ 938.656	-R\$ 637.028	-R\$ 416.082	R\$ 394.187	R\$ 126.006
RESULTADO FINANCEIRO	-R\$ 37.371	-R\$ 14.011	-R\$ 17.415	R\$ 64.534	-R\$ 23.119	R\$ 3.090	R\$ 17.129
RECEITA	R\$ 1.205	R\$ 2.870	R\$ 1.529	R\$ 1.985	R\$ 144	R\$ 3.090	R\$ 20.012
DESPESA	-R\$ 38.576	-R\$ 16.882	-R\$ 18.944	R\$ 62.550	-R\$ 23.263	R\$ -	-R\$ 2.884
RESULTADO ANTES DOS TRIB	R\$ 691.538	-R\$ 1.282.874	R\$ 921.241	-R\$ 572.494	-R\$ 439.201	R\$ 397.276	R\$ 143.135
IRPJ	-R\$ 413.587	R\$ -	R\$ -	R\$ -	R\$ -	R\$ -	R\$ 3.191
CSLL	R\$ -	R\$ -	R\$ -	R\$ -	R\$ -	R\$ -	R\$ -
RESULTADO DO EXER	R\$ 277.951	-R\$ 1.282.874	R\$ 921.241	-R\$ 572.494	-R\$ 439.201	R\$ 397.276	R\$ 146.326



# DRE | M4

Extrai-se a DRE de Agosto/21 a Fevereiro de 2022

DRE	ago/21	set/21	out/21	nov/21	dez/21	jan/22	fev/22
RECEITA BRUTA	R\$ 354.792	R\$ 360.176	R\$ 256.007	R\$ 355.869	R\$ 197.892	R\$ 386.968	R\$ 219.418
DEDUÇÕES	R\$ 51.751	-R\$ 47.017	-R\$ 54.196	-R\$ 39.172	-R\$ 25.643	-R\$ 75.848	-R\$ 7.494
RECEITA LÍQUIDA	R\$ 406.543	R\$ 313.160	R\$ 201.811	R\$ 316.697	R\$ 172.249	R\$ 311.120	R\$ 211.924
CMV	-R\$ 159.962	-R\$ 133.098	-R\$ 164.780	-R\$ 137.107	-R\$ 126.338	-R\$ 173.391	-R\$ 218.443
LUCRO BRUTO	R\$ 246.582	R\$ 180.062	R\$ 37.031	R\$ 179.590	R\$ 45.910	R\$ 137.729	-R\$ 6.520
DESPESAS OPERACIONAIS	-R\$ 110.442	-R\$ 120.588	-R\$ 120.906	-R\$ 82.202	-R\$ 112.486	-R\$ 107.391	-R\$ 116.115
RESULTADO OPERACIONAL	R\$ 136.139	R\$ 59.474	-R\$ 83.875	R\$ 97.388	-R\$ 66.576	R\$ 30.337	-R\$ 122.634
RESULTADO FINANCEIRO	-R\$ 1.264	R\$ 10.240	-R\$ 1.487	-R\$ 1.091	-R\$ 880	R\$ -	-R\$ 893
RECEITA	R\$ -	R\$ -	R\$ -	R\$ -	R\$ -	R\$ -	R\$ 0
DESPESA	-R\$ 1.264	R\$ 10.240	-R\$ 1.487	-R\$ 1.091	-R\$ 880	R\$ -	-R\$ 893
RESULTADO ANTES DOS TRIB	R\$ 134.875	R\$ 69.714	-R\$ 85.362	R\$ 96.296	-R\$ 67.456	R\$ 30.337	-R\$ 123.528
IRPJ/CSLL	R\$ -	-R\$ 31.583	R\$ -	R\$ -	-R\$ 20.532	R\$ -	R\$ 740
RESULTADO DO EXER	R\$ 134.875	R\$ 38.131	-R\$ 85.362	R\$ 96.296	-R\$ 87.988	R\$ 30.337	-R\$ 122.788

# CPV | MARTIAÇO

Na **MARTIAÇO** o Custo de Produção obedece às seguintes proporções:

MARTIAÇO	set/21	out/21	nov/21	dez/21	jan/22	fev/22
Materiais	R\$ 3.284.877,14	R\$ 1.059.320,00	R\$ 1.737.546,90	R\$ 1.788.903,85	R\$ 1.460.615,48	R\$ 1.931.681,12
Mão de obra	R\$ 19.491,14	R\$ 379.124,20	R\$ 383.809,92	R\$ 405.725,62	R\$ 393.785,68	R\$ 471.300,65
Despesas	R\$ 16.640,75	R\$ 36.045,65	R\$ 1.686,77	R\$ 31.854,00	R\$ 80.338,05	R\$ 47.131,63
Indiretos	R\$ -	R\$ 175.726,40	R\$ 251.747,73	R\$ 272.658,99	R\$ 119.078,30	R\$ 300.358,19
TOTAL	R\$ 3.321.009,03	R\$ 1.650.216,26	R\$ 2.374.791,32	R\$ 2.499.142,46	R\$ 2.053.817,51	R\$ 2.750.471,59

MARTIAÇO	set/21	out/21	nov/21	dez/21	jan/22	fev/22
Materiais	98,91%	64,19%	73,17%	71,58%	71,12%	70,23%
Mão de obra	0,59%	22,97%	16,16%	16,23%	19,17%	17,14%
Despesas	0,50%	2,18%	0,07%	1,27%	3,91%	1,71%
Indiretos	0,00%	10,65%	10,60%	10,91%	5,80%	10,92%
TOTAL	100,00%	100,00%	100,00%	100,00%	100,00%	100,00%

# CPV | M4

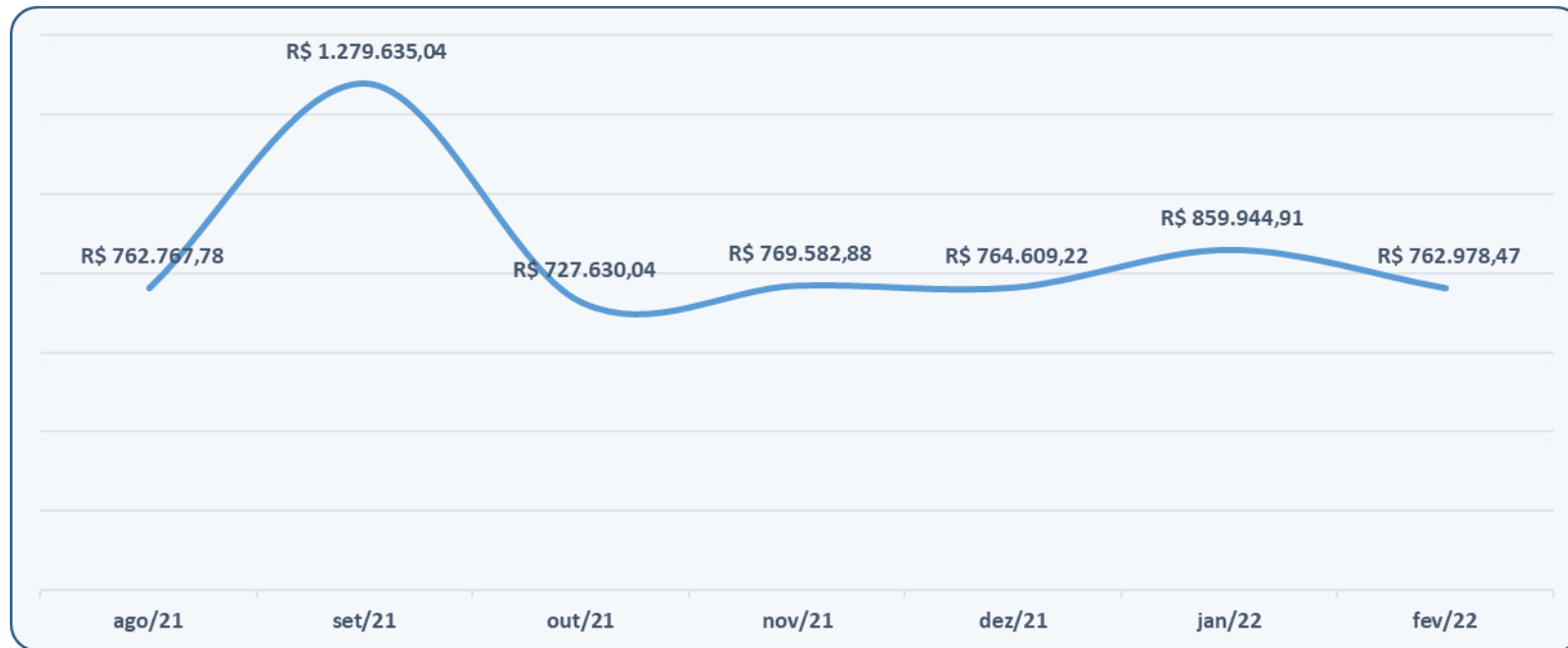
---

Já na **M4** os custos do produto vendido foram da ordem dos R\$ 220 mil, superiores ao verificado no mês anterior.

3001 S 3.2 CUSTOS	(173.391,06)	470.679,68	252.236,36	(391.834,38)
3029 S 3.2.03 CUSTO DAS MERCADORIAS VENDIDAS	(173.391,06)	470.679,68	252.236,36	(391.834,38)
3030 S 3.2.03.001 CUSTO DAS MERCADORIAS VENDIDAS	(173.391,06)	470.679,68	252.236,36	(391.834,38)

# Despesas Operacionais | MARTIAÇO

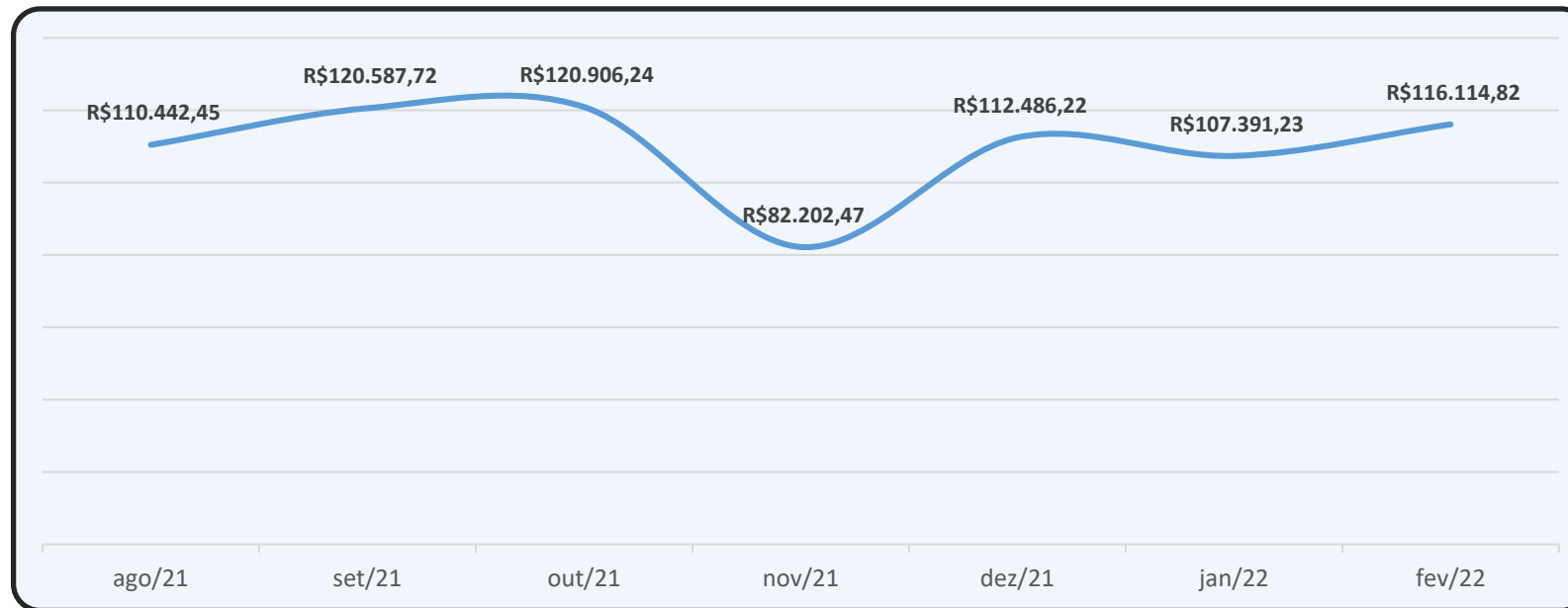
As despesas operacionais oferecem certo declínio no mês de análise e persistem bastante abaixo do quanto já verificado entre março e setembro de 2021.



ago/21	set/21	out/21	nov/21	dez/21	jan/22	fev/22
R\$ 762.767,78	R\$ 1.279.635,04	R\$ 727.630,04	R\$ 769.582,88	R\$ 764.609,22	R\$ 859.944,91	R\$ 762.978,47

# Despesas Operacionais | M4

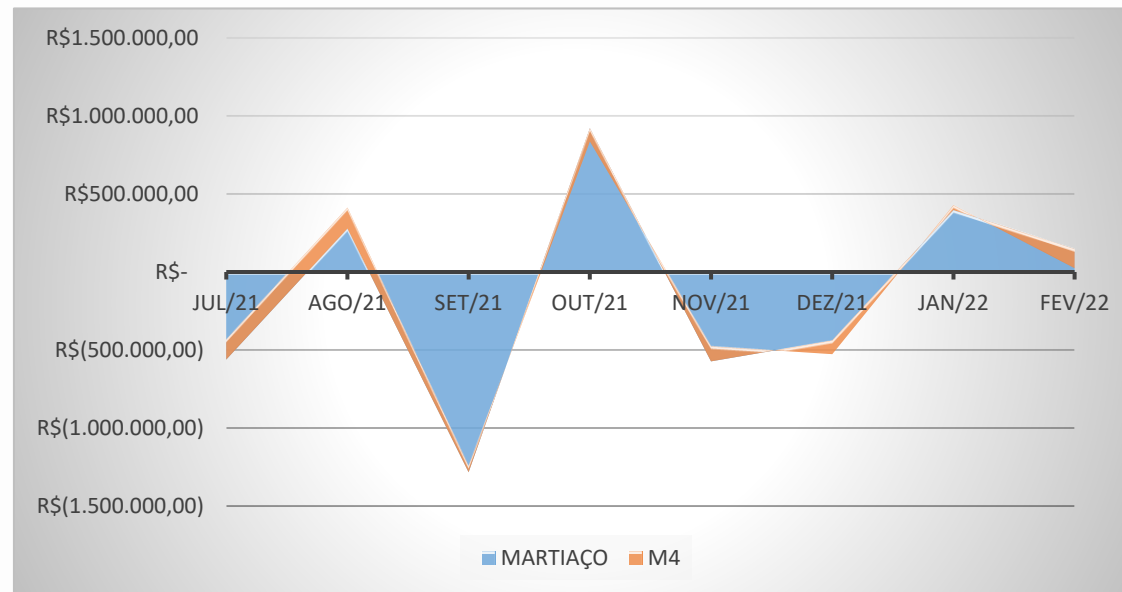
Em **Fevereiro/2022** as despesas operacionais registraram ligeiro acréscimo, persistindo o desembolso de acordo com a média histórica.



ago/21	set/21	out/21	nov/21	dez/21	jan/22	fev/22
R\$ 762.767,78	R\$ 1.279.635,04	R\$ 727.630,04	R\$ 769.582,88	R\$ 764.609,22	R\$ 859.944,91	R\$ 762.978,47

# Resultado | Grupo

No período o Grupo gerou lucro contábil, mas em montante bastante reduzido.



Lucro/Prejuízo	jul/21	ago/21	set/21	out/21	nov/21	dez/21	jan/22	fev/22
GRUPO	-R\$ 434.594,33	R\$ 412.825,84	-R\$ 1.244.743,33	R\$ 835.879,57	-R\$ 476.197,45	-R\$ 527.188,93	R\$ 427.613,46	R\$ 23.538,10

# Resultado | Grupo

A **MARTIAÇO** exerceu a maior parcela de contribuição na geração do lucro, observe-se:

jul/21	ago/21	set/21	out/21	nov/21	dez/21	jan/22	fev/22
-R\$ 561.359,22	R\$ 277.950,63	-R\$ 1.282.874,35	R\$ 921.241,39	-R\$ 572.493,92	-R\$ 439.201,07	R\$ 397.276,19	R\$ 146.325,72

A **M4**, por outro lado, gerou prejuízo:

jul/21	ago/21	set/21	out/21	nov/21	dez/21	jan/22	fev/22
R\$ 126.764,89	R\$ 134.875,21	R\$ 38.131,02	-R\$ 85.361,82	R\$ 96.296,47	-R\$ 87.987,86	R\$ 30.337,27	-R\$ 122.787,62

# BALANÇO | MARTIAÇO

Do balancete de verificação enviado, extraem-se as seguintes informações relevantes.

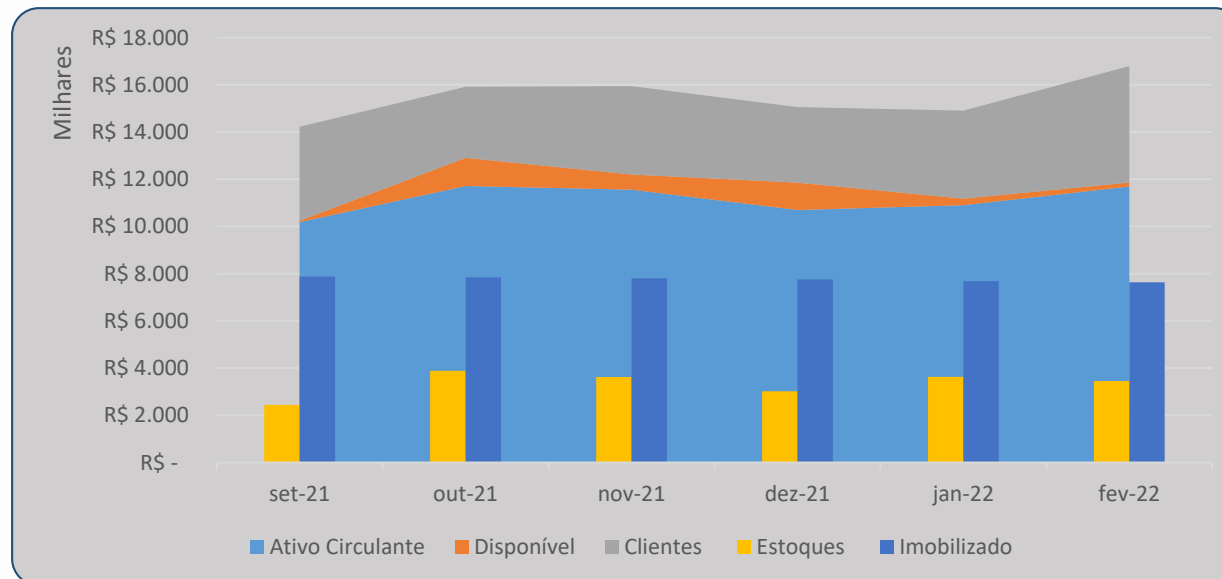
<b>ATIVO</b>	<b>set-21</b>	<b>out-21</b>	<b>nov-21</b>	<b>dez-21</b>	<b>jan-22</b>	<b>fev-22</b>
Ativo Circulante	R\$ 10.180.197	R\$ 11.709.787	R\$ 11.554.791	R\$ 10.692.781	R\$ 10.900.794	R\$ 11.690.696
Disponível	R\$ 64.208	R\$ 1.196.386	R\$ 644.987	R\$ 1.159.679	R\$ 273.866	R\$ 170.945
Clientes	R\$ 3.975.799	R\$ 3.007.230	R\$ 3.740.905	R\$ 3.198.361	R\$ 3.726.734	R\$ 4.925.086
Estoques	R\$ 2.440.372	R\$ 3.885.041	R\$ 3.622.357	R\$ 3.014.996	R\$ 3.625.973	R\$ 3.450.113
Imobilizado	R\$ 7.874.712	R\$ 7.840.534	R\$ 7.801.064	R\$ 7.757.046	R\$ 7.681.488	R\$ 7.630.667
<b>PASSIVO</b>	<b>set-21</b>	<b>out-21</b>	<b>nov-21</b>	<b>dez-21</b>	<b>jan-22</b>	<b>fev-22</b>
Passivo Circulante	R\$ 12.538.716	R\$ 13.743.105	R\$ 13.047.767	R\$ 12.678.477	R\$ 12.644.256	R\$ 13.040.134
Empréstimos/Finan	R\$ 1.077.459	R\$ 1.067.966	R\$ 1.058.498	R\$ 1.049.089	R\$ 1.045.893	R\$ 1.041.648
Fornecedores	R\$ 4.906.172	R\$ 6.109.220	R\$ 5.303.096	R\$ 5.234.924	R\$ 5.362.252	R\$ 5.610.577
Obrigações Tributárias	R\$ 490.326	R\$ 484.412	R\$ 595.151	R\$ 623.841	R\$ 517.412	R\$ 636.321
Passivo Fiscal LP	R\$ 1.407.167	R\$ 1.407.167	R\$ 1.407.167	R\$ 1.407.167	R\$ 1.407.167	R\$ 1.407.167
Demais obrigações LP	R\$ 2.307.833	R\$ 1.685.258	R\$ 1.760.275	R\$ 1.659.207	R\$ 1.428.607	R\$ 1.655.792
Patrimônio Líquido	R\$ 2.955.778	R\$ 2.955.778	R\$ 3.034.946	R\$ 3.034.946	R\$ 2.988.461	R\$ 2.988.461



# BALANÇO | MARTIAÇO

Do **Ativo** observa-se:

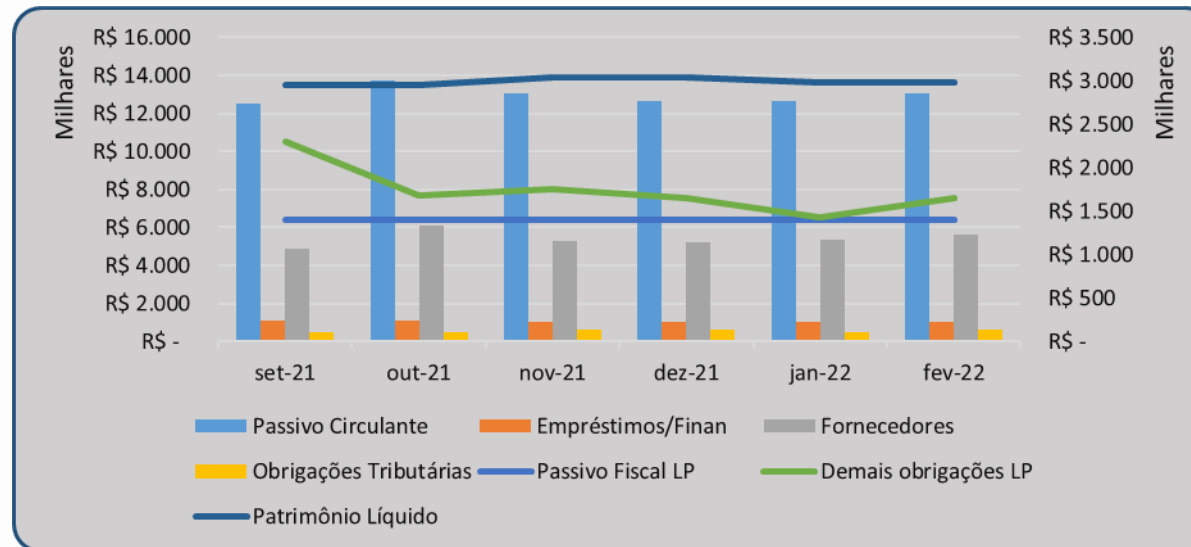
- As disponibilidades decresceram em aproximadamente R\$ 100 mil;
- Na conta clientes operou-se crescimento de R\$ 1,2 milhão;
- Os estoques decresceram em R\$ 175 mil;
- Demais contas permanecem em estabilidade.



# BALANÇO | MARTIAÇO

## Do Passivo

- A conta fornecedores opera com crescimento da ordem dos R\$ 248 mil;
- As Obrigações Tributárias de curto prazo cresceram em R\$ 120 mil;
- Demais contas do passivo permanecem com pouca variação.



# BALANÇO | M4

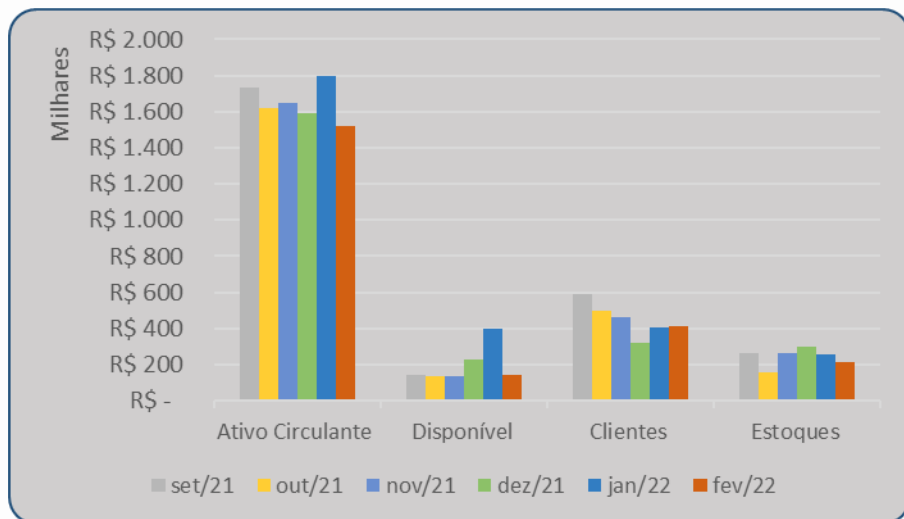
Do balancete de verificação enviado, extraem-se as seguintes informações relevantes.

<b>Balanco Patrimonial</b>						
<b>ATIVO</b>	<b>set/21</b>	<b>out/21</b>	<b>nov/21</b>	<b>dez/21</b>	<b>jan/22</b>	<b>fev/22</b>
Ativo Circulante	R\$ 1.732.717	R\$ 1.618.535	R\$ 1.647.814	R\$ 1.589.050	R\$ 1.797.618	R\$ 1.520.782
Disponível	R\$ 141.409	R\$ 134.249	R\$ 133.359	R\$ 226.081	R\$ 399.045	R\$ 142.543
Clientes	R\$ 592.337	R\$ 500.517	R\$ 464.346	R\$ 320.015	R\$ 403.137	R\$ 411.821
Estoques	R\$ 263.003	R\$ 160.383	R\$ 265.009	R\$ 300.033	R\$ 255.943	R\$ 216.809
<b>PASSIVO</b>	<b>set/21</b>	<b>out/21</b>	<b>nov/21</b>	<b>dez/21</b>	<b>jan/22</b>	<b>fev/22</b>
Passivo Circulante	R\$ 563.421	R\$ 616.758	R\$ 553.322	R\$ 477.351	R\$ 421.848	R\$ 491.698
Empréstimos e Financ.	R\$ 104.730	R\$ 107.730	R\$ 104.730	R\$ 104.730	R\$ 104.730	R\$ 104.730
Fornecedores	R\$ 179.167	R\$ 217.789	R\$ 170.215	R\$ 182.233	R\$ 158.355	R\$ 231.592
Obrigações Tributárias	R\$ 14.929	R\$ 24.278	R\$ 23.486	R\$ 12.644	R\$ 21.016	R\$ 6.868
Empréstimos LP	R\$ 296.292	R\$ 296.292	R\$ 306.009	R\$ 296.292	R\$ 296.292	R\$ 296.292
Patrimônio Líquido	R\$ 1.211.396	R\$ 1.211.396	R\$ 1.211.396	R\$ 1.211.396	R\$ 1.774.049	R\$ 177.409
Lucros ou Prejuízos Acum.	R\$ 711.396	R\$ 711.396	R\$ 711.396	R\$ 711.396	R\$ 1.274.049	R\$ 1.274.049

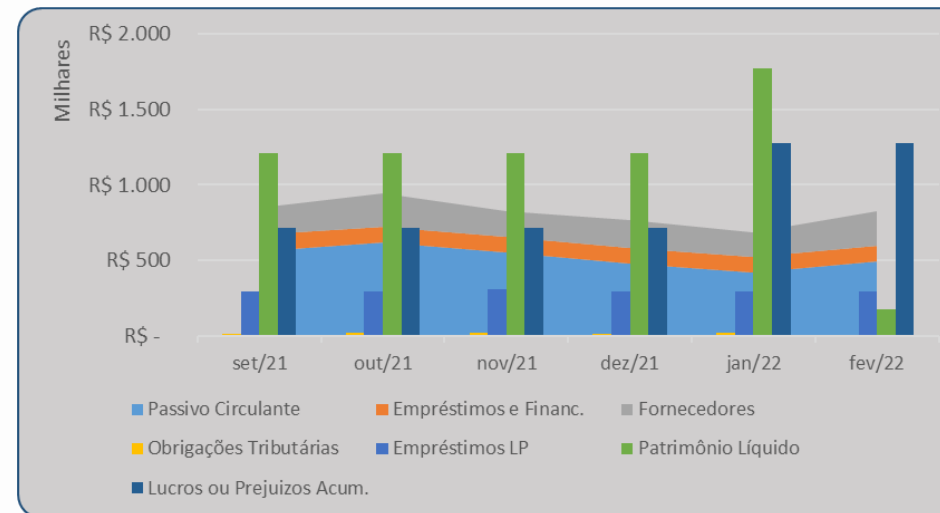
# BALANÇO | M4

Graficamente pode assim ser representado:

*Contas do ativo*



*Contas do passivo*



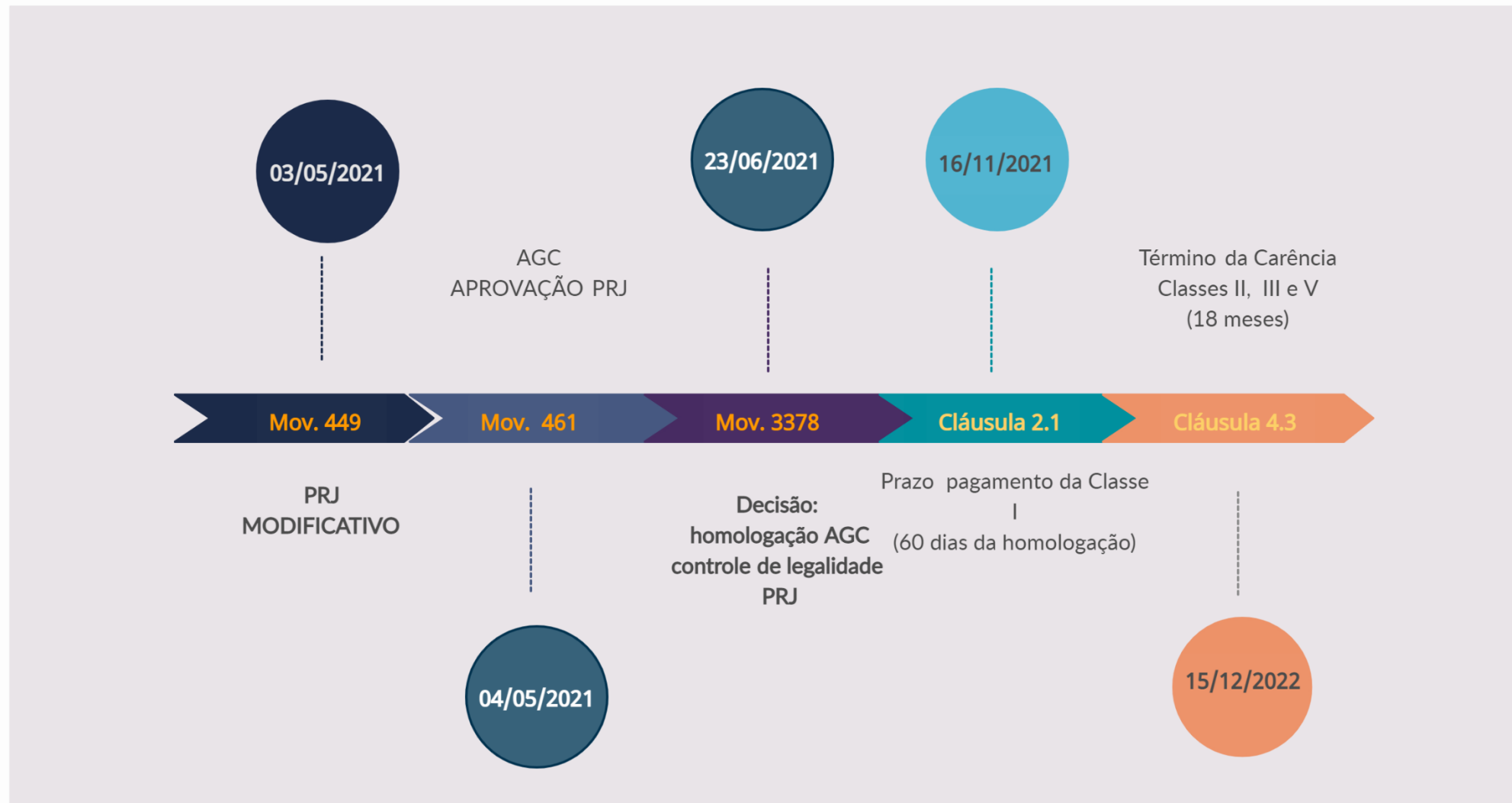
# BALANÇO | M4

---

As contas do balanço evidenciam:

- As disponibilidades decresceram em R\$ 256 mil;
- A conta clientes operou em discreto crescimento;
- Os estoques se reduziram em R\$ 39 mil;
- A conta fornecedores cresceu em R\$ 73 mil;
- As obrigações fiscais cresceram ligeiramente em R\$ 8 mil;
- Demais contas permanecem estáveis.

# PRJ | Fluxo esperado



# Histórico processual

Objecção ao PRJ - Itaú	248	10/10/2020
Edital art. 7, §2º (minuta)	245	23/10/2020
Decisão - prorrogação do <i>stay</i>	260	16/12/2020
Cessão de crédito Tozzini e Freire	286	17/12/2020
Objecção ao PRJ - Bradesco	306	12/01/2021
Edital art. 7, §2º (DJE)	316	04/02/2021
Pedido designação AGC	331	11/02/2021
Convocação AGC (DJE)	338	01/03/2021
AGC 1ª Convocação, ata	419	20/04/2021
PRJ Modificativo	449	03/05/2021
AGC 2ª Convocação, <b>APROVAÇÃO</b>	461	05/05/2021
Decisão, determina juntada CNDs	466	07/05/2021
Recuperandas juntam CNDs	568	27/05/2021
Decisão, <b>concessão</b> da RJ	573	23/06/2021
Recuperanda, pedido baixa protestos	635	20/07/2021
Decisão, defere pedido de seq. 635	649	05/08/2021
Recuperanda, pedido desbloqueio valor	710	19/08/2021
AJ, manifestação ref. Pedido de desbloqueio	723	23/08/2021
AJ informa desbloqueio por outro Juízo	741	31/08/2021
Recuperanda, informa quitação Classe I	809	05/11/2021
Decisão: ao AJ, manifestar sobre cumprimento do PRJ	836	22/02/2022
AJ: esclarece datas de cumprimento do PRJ	909	14/03/2022
Decisão: determina baixa dos protestos sem custas	924	23/05/2022

Relatórios	
Seq.	Período
75	Inicial
158	jul/20
208	ago/20
307	set/20
308	out/20
398	nov/20
517	dez/20
552	jan/21
570	fev/21
632	mar/21
747	abr/21
776	mai/21
790	jun/21
831	jul/21
832	ago/21
874	set/21
875	out/21
903	nov/21
917	dez/21
918	jan/22

# Conclusões

---

Sendo estas as informações relevantes para o momento, encerra-se o presente relatório.

À disposição do Juízo e demais interessados, o presente segue acompanhado dos documentos oferecidos pelas Recuperandas para sua elaboração.

Curitiba, junho de 2022.

**Atila Sauner Posse**

OAB/PR 35.249