



**ATILA SAUNER POSSE**  
— Sociedade de Advogados —

---

Recuperação Judicial nº. 0004516-74.2020.8.16.0185  
**Martiaço Indústria de Artefatos Metálico Ltda.**  
**M4 Parts Comércio de Peças Ltda.**

# **Relatório de Atividades**

**Período: Março/2022**

# Faturamento | Grupo

---

Desde Outubro/2021 a Receita Bruta auferida pelo **Grupo** foi a seguinte.

Receita Bruta Grupo	out/21	nov/21	dez/21	jan/22	fev/22	mar/22
<b>Martiaço</b>	R\$ 4.111.677,55	R\$ 3.585.229,42	R\$ 3.450.189,89	R\$ 3.986.280,99	R\$ 4.457.749,56	R\$ 5.963.025,68
<b>M4</b>	R\$ 256.006,72	R\$ 355.868,98	R\$ 197.891,95	R\$ 386.967,68	R\$ 219.418,17	R\$ 170.712,15
<b>Soma</b>	R\$ 4.367.684,27	R\$ 3.941.098,40	R\$ 3.648.081,84	R\$ 4.373.248,67	R\$ 4.677.167,73	R\$ 6.133.737,83

# Faturamento Martiaço | Outubro/21 a Março/22

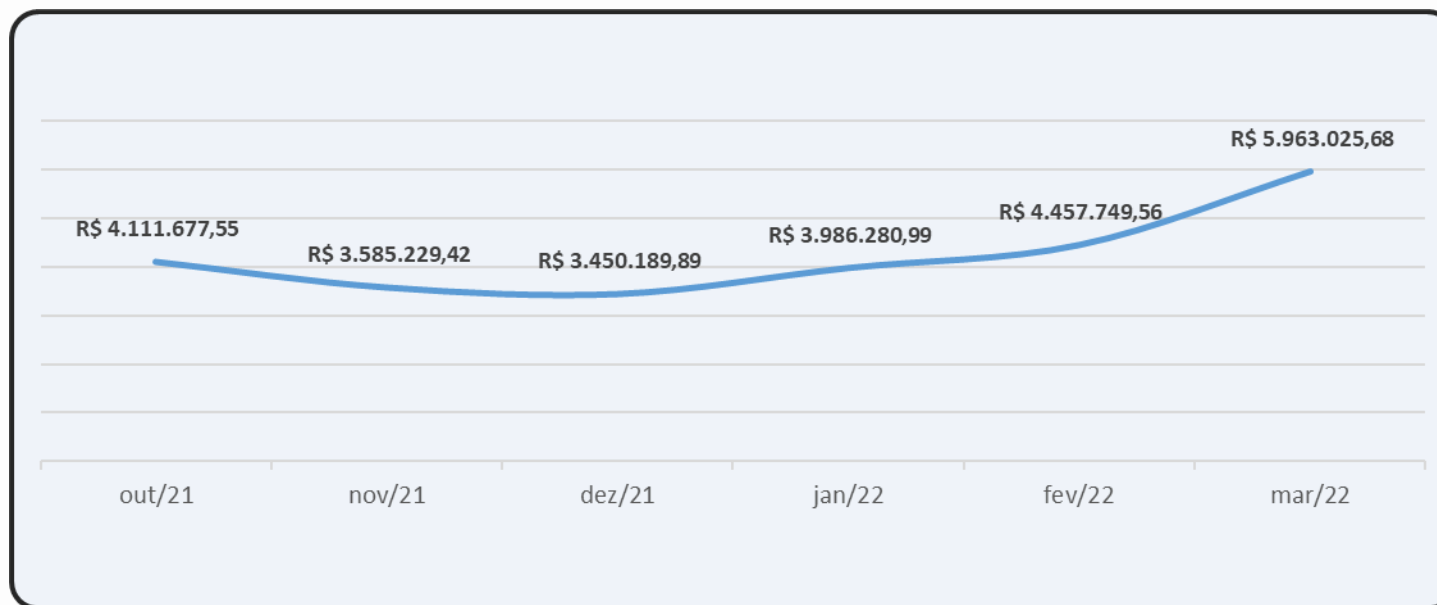
O faturamento segue abaixo representado.

Como já se vem observando, a **MARTIAÇO** representa a maior parcela de contribuição à composição do faturamento do Grupo. O faturamento médio dos últimos 6 meses é de R\$ 4,3 milhões. Em comparação com o mês anterior observa-se crescimento de 34%.

	out/21	nov/21	dez/21	jan/22	fev/22	mar/22
	R\$ 4.111.677,55	R\$ 3.585.229,42	R\$ 3.450.189,89	R\$ 3.986.280,99	R\$ 4.457.749,56	R\$ 5.963.025,68
<i>Varição</i>	1%	-13%	-4%	16%	12%	34%

# Faturamento Martiáço | Outubro/21 a Março/22

Graficamente o faturamento da **Martiáço** nos últimos meses segue abaixo representado, estabilizado no mês de análise.



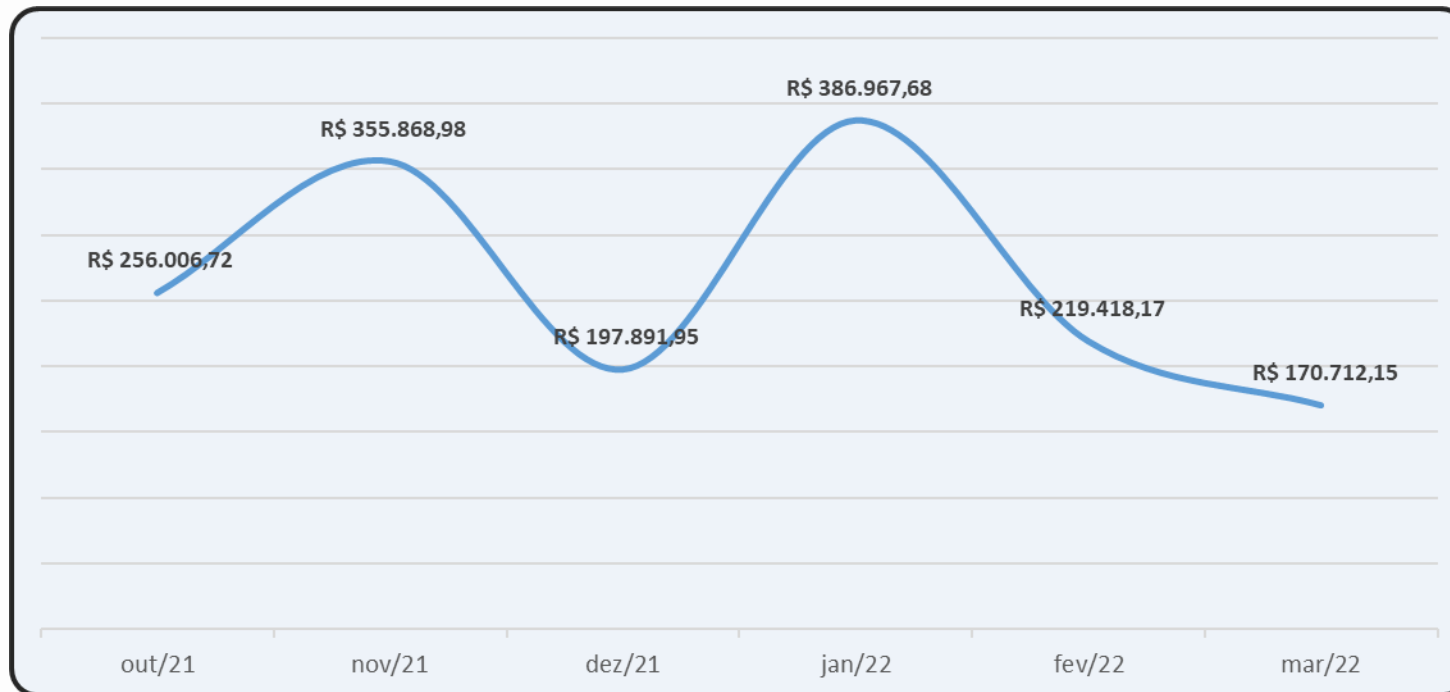
# Faturamento M4 | Outubro/21 a Março/22

Desde Outubro/2021 é a seguinte a receita bruta verificada na **M4**. No mês de análise a performance operou abaixo da média dos últimos 6 meses.

	out/21	nov/21	dez/21	jan/22	fev/22	mar/22
	R\$ 256.006,72	R\$ 355.868,98	R\$ 197.891,95	R\$ 386.967,68	R\$ 219.418,17	R\$ 170.712,15
<i>Varição</i>	-29%	39%	-44%	96%	-43%	-22%
<i>Média</i>	R\$ 367.332,92	R\$ 375.568,02	R\$ 333.085,43	R\$ 318.617,25	R\$ 296.054,93	R\$ 264.477,61

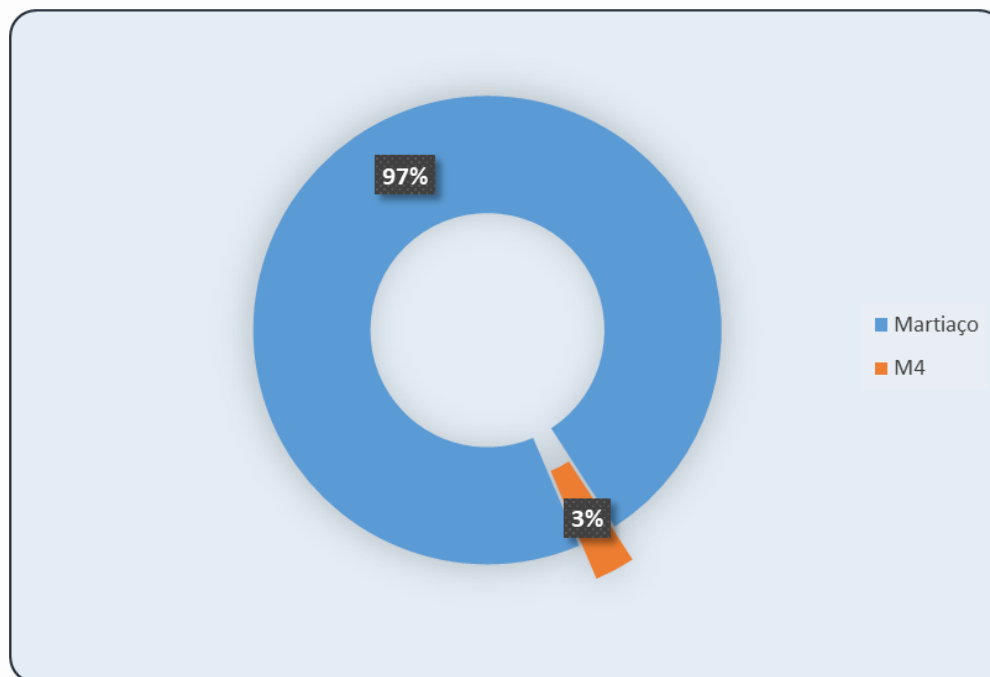
# Faturamento M4 | Outubro/21 a Março/22

O faturamento da **M4** em Março de 2022 decresceu em 22% em relação ao mês anterior.



# Faturamento | parcela contribuição no Grupo

No mês de análise, a **M4** participou com 2,8% da formação da receita do grupo, acima do verificado no mês anterior.



# DRE | MARTIAÇO

Extrai-se a DRE de Outubro/21 a Março de 2022

DRE	out/21	nov/21	dez/21	jan/22	fev/22	mar/22
RECEITA BRUTA	R\$ 4.111.678	R\$ 3.585.229	R\$ 3.450.190	R\$ 3.986.281	R\$ 4.457.750	R\$ 5.963.026
DEDUÇÕES	-R\$ 795.175	-R\$ 1.077.883	-R\$ 602.520	-R\$ 678.332	-R\$ 818.293	-R\$ 954.909
RECEITA LÍQUIDA	R\$ 3.316.502	R\$ 2.507.346	R\$ 2.847.670	R\$ 3.307.949	R\$ 3.639.456	R\$ 5.008.116
CMV	-R\$ 1.650.216	-R\$ 2.374.791	-R\$ 2.499.142	-R\$ 2.053.818	-R\$ 2.750.472	-R\$ 4.487.227
LUCRO BRUTO	R\$ 1.666.286	R\$ 132.555	R\$ 348.527	R\$ 1.254.131	R\$ 888.985	R\$ 520.890
DESPESAS OPERACIONAIS	-R\$ 727.630	-R\$ 769.583	-R\$ 764.609	-R\$ 859.945	-R\$ 762.978	-R\$ 858.356
RESULTADO OPERACIONAL	R\$ 938.656	-R\$ 637.028	-R\$ 416.082	R\$ 394.187	R\$ 126.006	-R\$ 337.466
RESULTADO FINANCEIRO	-R\$ 17.415	R\$ 64.534	-R\$ 23.119	R\$ 3.090	R\$ 17.129	-R\$ 44.251
RECEITA	R\$ 1.529	R\$ 1.985	R\$ 144	R\$ 3.090	R\$ 20.012	R\$ 3.430
DESPEZA	-R\$ 18.944	R\$ 62.550	-R\$ 23.263	R\$ -	-R\$ 2.884	-R\$ 47.680
RESULTADO ANTES DOS TRIB	R\$ 921.241	-R\$ 572.494	-R\$ 439.201	R\$ 397.276	R\$ 143.135	-R\$ 381.717
IRPJ	R\$ -	R\$ -	R\$ -	R\$ -	R\$ 3.191	-R\$ 1.332
CSLL	R\$ -	R\$ -	R\$ -	R\$ -	R\$ -	-R\$ 799
RESULTADO DO EXER	R\$ 921.241	-R\$ 572.494	-R\$ 439.201	R\$ 397.276	R\$ 146.326	-R\$ 383.848



# DRE | M4

Extrai-se a DRE de Outubro/21 a Março de 2022

DRE	ago/21	set/21	out/21	nov/21	dez/21	jan/22	fev/22	mar/22
RECEITA BRUTA	R\$ 354.792	R\$ 360.176	R\$ 256.007	R\$ 355.869	R\$ 197.892	R\$ 386.968	R\$ 219.418	R\$ 170.712
DEDUÇÕES	R\$ 51.751	-R\$ 47.017	-R\$ 54.196	-R\$ 39.172	-R\$ 25.643	-R\$ 75.848	-R\$ 7.494	-R\$ 20.908
RECEITA LÍQUIDA	R\$ 406.543	R\$ 313.160	R\$ 201.811	R\$ 316.697	R\$ 172.249	R\$ 311.120	R\$ 211.924	R\$ 149.804
CMV	-R\$ 159.962	-R\$ 133.098	-R\$ 164.780	-R\$ 137.107	-R\$ 126.338	-R\$ 173.391	-R\$ 218.443	-R\$ 71.332
LUCRO BRUTO	R\$ 246.582	R\$ 180.062	R\$ 37.031	R\$ 179.590	R\$ 45.910	R\$ 137.729	-R\$ 6.520	R\$ 78.472
DESPEAS OPERACIONAIS	-R\$ 110.442	-R\$ 120.588	-R\$ 120.906	-R\$ 82.202	-R\$ 112.486	-R\$ 107.391	-R\$ 116.115	-R\$ 102.539
RESULTADO OPERACIONAL	R\$ 136.139	R\$ 59.474	-R\$ 83.875	R\$ 97.388	-R\$ 66.576	R\$ 30.337	-R\$ 122.634	-R\$ 24.068
RESULTADO FINANCEIRO	-R\$ 1.264	R\$ 10.240	-R\$ 1.487	-R\$ 1.091	-R\$ 880	R\$ -	-R\$ 893	-R\$ 827
RECEITA	R\$ -	R\$ -	R\$ -	R\$ -	R\$ -	R\$ -	R\$ 0	R\$ -
DESPESA	-R\$ 1.264	R\$ 10.240	-R\$ 1.487	-R\$ 1.091	-R\$ 880	R\$ -	-R\$ 893	-R\$ 827
RESULTADO ANTES DOS TRIB	R\$ 134.875	R\$ 69.714	-R\$ 85.362	R\$ 96.296	-R\$ 67.456	R\$ 30.337	-R\$ 123.528	-R\$ 24.895
IRPJ/CSLL	R\$ -	-R\$ 31.583	R\$ -	R\$ -	-R\$ 20.532	R\$ -	R\$ 740	-R\$ 17.409
RESULTADO DO EXER	R\$ 134.875	R\$ 38.131	-R\$ 85.362	R\$ 96.296	-R\$ 87.988	R\$ 30.337	-R\$ 122.788	-R\$ 42.304

# CPV | MARTIAÇO

Na **MARTIAÇO** o Custo de Produção obedece às seguintes proporções:

MARTIAÇO	out/21	nov/21	dez/21	jan/22	fev/22	mar/22
Materiais	R\$ 1.059.320,00	R\$ 1.737.546,90	R\$ 1.788.903,85	R\$ 1.460.615,48	R\$ 1.931.681,12	R\$ 3.834.538,38
Mão de obra	R\$ 379.124,20	R\$ 383.809,92	R\$ 405.725,62	R\$ 393.785,68	R\$ 471.300,65	R\$ 481.628,85
Despesas	R\$ 36.045,65	R\$ 1.686,77	R\$ 31.854,00	R\$ 80.338,05	R\$ 47.131,63	R\$ 49.217,07
Indiretos	R\$ 175.726,40	R\$ 251.747,73	R\$ 272.658,99	R\$ 119.078,30	R\$ 300.358,19	R\$ 121.842,26
TOTAL	R\$ 1.650.216,26	R\$ 2.374.791,32	R\$ 2.499.142,46	R\$ 2.053.817,51	R\$ 2.750.471,59	R\$ 4.487.226,56
MARTIAÇO	out/21	nov/21	dez/21	jan/22	fev/22	mar/22
Materiais	64,19%	73,17%	71,58%	71,12%	70,23%	85,45%
Mão de obra	22,97%	16,16%	16,23%	19,17%	17,14%	10,73%
Despesas	2,18%	0,07%	1,27%	3,91%	1,71%	1,10%
Indiretos	10,65%	10,60%	10,91%	5,80%	10,92%	2,72%
TOTAL	100,00%	100,00%	100,00%	100,00%	100,00%	100,00%

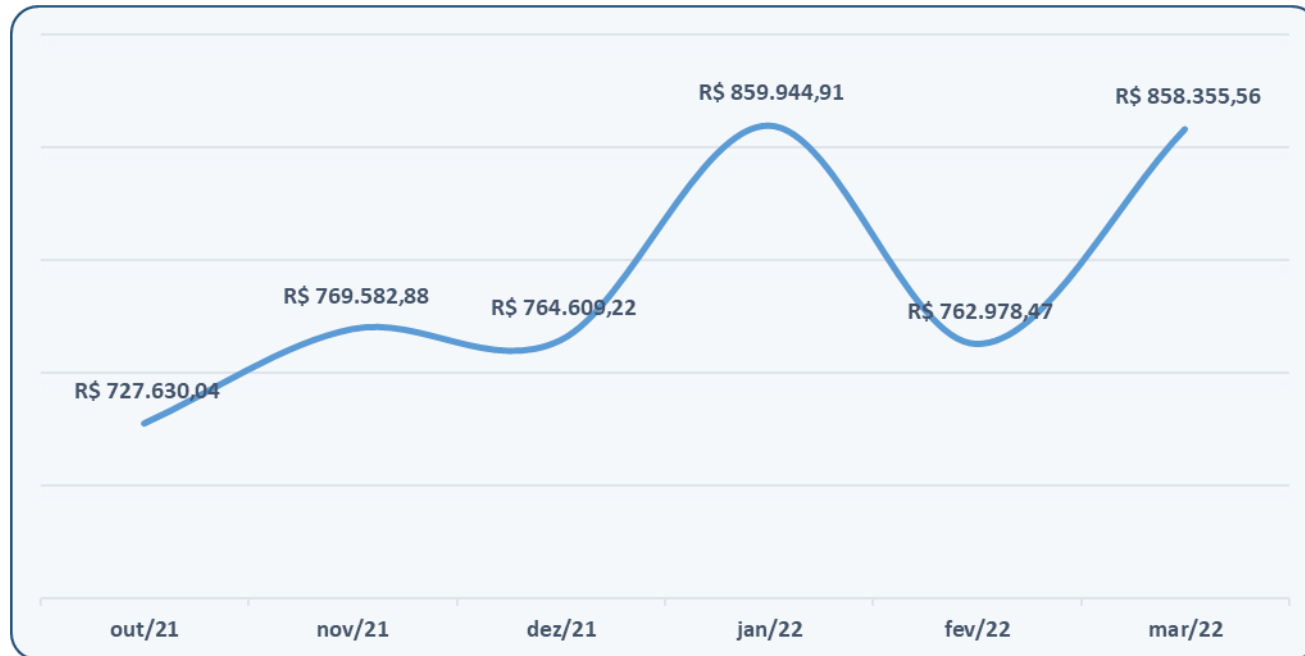
# CPV | M4

Já na **M4** os custos do produto vendido foram da ordem dos R\$ 71 mil, inferiores ao verificado no mês anterior.

3030	S	3.2.03.001	CUSTO DAS MERCADORIAS VENDIDAS	(391.834,38)	280.303,61	208.971,49	(463.166,50)
3033		3.2.03.001.001	Estoque Inicial de Mercadorias	(300.032,90)	0,00	0,00	(300.032,90)
3032		3.2.03.001.002	Material de Embalagem	(1.300,00)	0,00	0,00	(1.300,00)
3035		3.2.03.001.005	Compras de Mercadorias a Prazo	(358.708,43)	60.064,26	0,00	(418.772,69)
3037		3.2.03.001.007	Fretes sobre Compras de Mercadorias	(8.745,49)	3.430,29	0,00	(12.175,78)
3040		3.2.03.001.010	(-) Icms sobre Compras de Mercadorias	42.762,34	0,00	7.367,75	50.130,09
3842		3.2.03.001.014	(-) Ipi sobre Compras	17.381,04	0,00	2.272,92	19.653,96
3042		3.2.03.001.099	(-) Estoque Final de Mercadorias	216.809,06	216.809,06	199.330,82	199.330,82

# Despesas Operacionais | MARTIAÇO

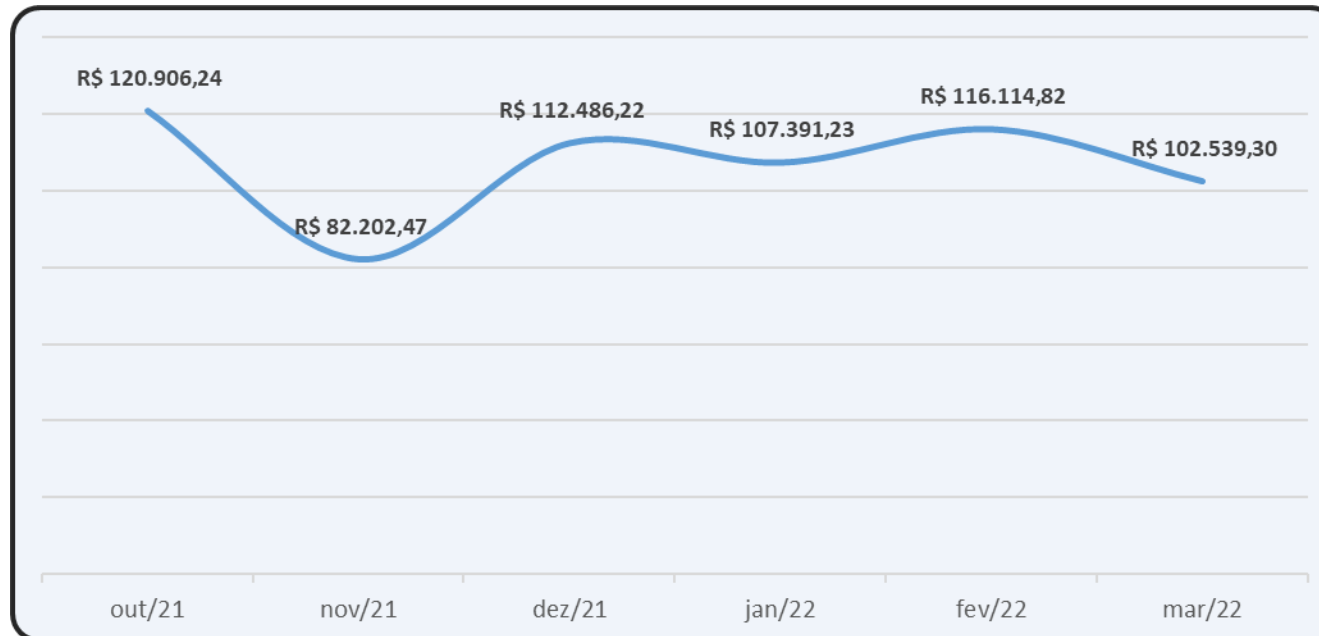
As despesas operacionais cresceram ligeiramente no mês de análise, porém persistem bastante abaixo do quanto já verificado entre março e setembro de 2021.



out/21	nov/21	dez/21	jan/22	fev/22	mar/22
R\$ 727.630,04	R\$ 769.582,88	R\$ 764.609,22	R\$ 859.944,91	R\$ 762.978,47	R\$ 858.355,56

# Despesas Operacionais | M4

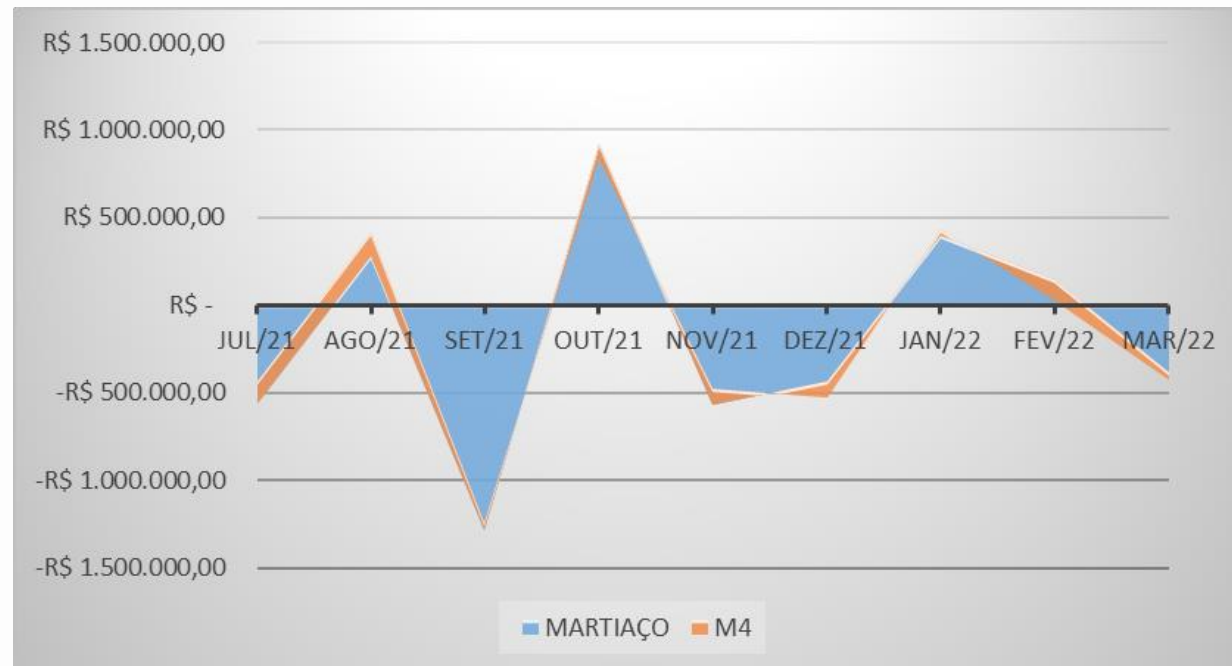
Em **Março/2022** as despesas operacionais registraram ligeiro decréscimo, persistindo o desembolso de acordo com a média histórica.



out/21	nov/21	dez/21	jan/22	fev/22	mar/22
R\$ 120.906,24	R\$ 82.202,47	R\$ 112.486,22	R\$ 107.391,23	R\$ 116.114,82	R\$ 102.539,30

# Resultado | Grupo

No período o Grupo gerou prejuízo contábil:



Lucro/Prejuízo	out/21	nov/21	dez/21	jan/22	fev/22	mar/22
GRUPO	R\$ 835.879,57	-R\$ 476.197,45	-R\$ 527.188,93	R\$ 427.613,46	R\$ 23.538,10	-R\$ 426.151,53

# Resultado | Grupo

A **MARTIAÇO** exerceu a maior parcela de contribuição na geração do prejuízo, observe-se:

out/21	nov/21	dez/21	jan/22	fev/22	mar/22
R\$ 921.241,39	-R\$ 572.493,92	-R\$ 439.201,07	R\$ 397.276,19	R\$ 146.325,72	-R\$ 383.847,98

A **M4**, acompanhou a geração de prejuízo:

out/21	nov/21	dez/21	jan/22	fev/22	mar/22
-R\$ 85.361,82	R\$ 96.296,47	-R\$ 87.987,86	R\$ 30.337,27	-R\$ 122.787,62	-R\$ 42.303,55

# BALANÇO | MARTIAÇO

Do balancete de verificação enviado, extraem-se as seguintes informações relevantes.

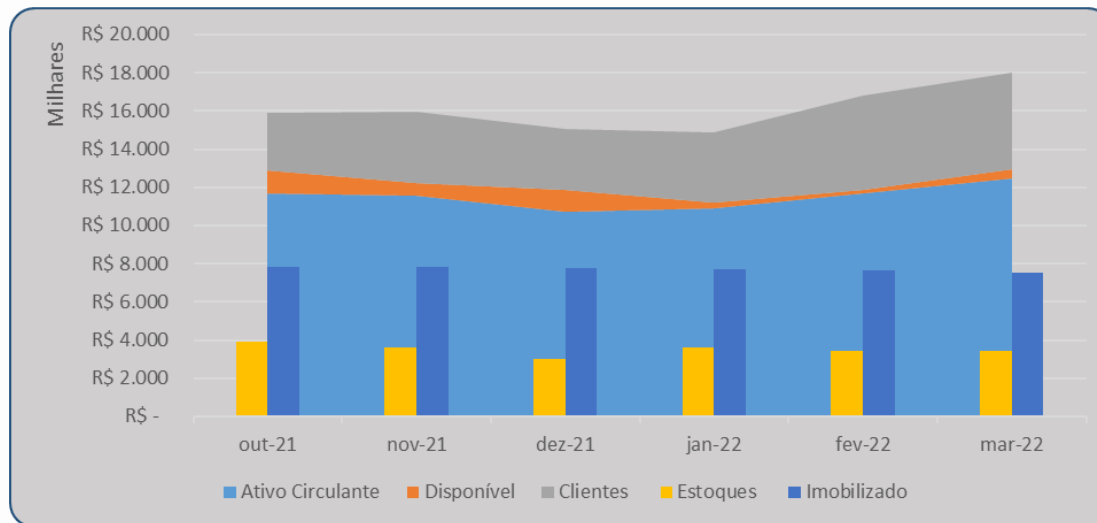
<b>ATIVO</b>	<b>out-21</b>	<b>nov-21</b>	<b>dez-21</b>	<b>jan-22</b>	<b>fev-22</b>	<b>mar-22</b>
Ativo Circulante	R\$ 11.709.787	R\$ 11.554.791	R\$ 10.692.781	R\$ 10.900.794	R\$ 11.690.696	R\$ 12.445.230
Disponível	R\$ 1.196.386	R\$ 644.987	R\$ 1.159.679	R\$ 273.866	R\$ 170.945	R\$ 506.547
Clientes	R\$ 3.007.230	R\$ 3.740.905	R\$ 3.198.361	R\$ 3.726.734	R\$ 4.925.086	R\$ 5.045.831
Estoques	R\$ 3.885.041	R\$ 3.622.357	R\$ 3.014.996	R\$ 3.625.973	R\$ 3.450.113	R\$ 3.428.658
Imobilizado	R\$ 7.840.534	R\$ 7.801.064	R\$ 7.757.046	R\$ 7.681.488	R\$ 7.630.667	R\$ 7.554.717
<b>PASSIVO</b>	<b>out-21</b>	<b>nov-21</b>	<b>dez-21</b>	<b>jan-22</b>	<b>fev-22</b>	<b>mar-22</b>
Passivo Circulante	R\$ 13.743.105	R\$ 13.047.767	R\$ 12.678.477	R\$ 12.644.256	R\$ 13.040.134	R\$ 14.194.303
Empréstimos/Finan	R\$ 1.067.966	R\$ 1.058.498	R\$ 1.049.089	R\$ 1.045.893	R\$ 1.041.648	R\$ 1.038.612
Fornecedores	R\$ 6.109.220	R\$ 5.303.096	R\$ 5.234.924	R\$ 5.362.252	R\$ 5.610.577	R\$ 6.849.546
Obrigações Tributárias	R\$ 484.412	R\$ 595.151	R\$ 623.841	R\$ 517.412	R\$ 636.321	R\$ 473.384
Passivo Fiscal LP	R\$ 1.407.167	R\$ 1.407.167	R\$ 1.407.167	R\$ 1.407.167	R\$ 1.407.167	R\$ 1.339.967
Demais obrigações LP	R\$ 1.685.258	R\$ 1.760.275	R\$ 1.659.207	R\$ 1.428.607	R\$ 1.655.792	R\$ 1.598.574
Patrimônio Líquido	R\$ 2.955.778	R\$ 3.034.946	R\$ 3.034.946	R\$ 2.988.461	R\$ 2.988.461	R\$ 2.988.461



# BALANÇO | MARTIAÇÃO

Do **Ativo** observa-se:

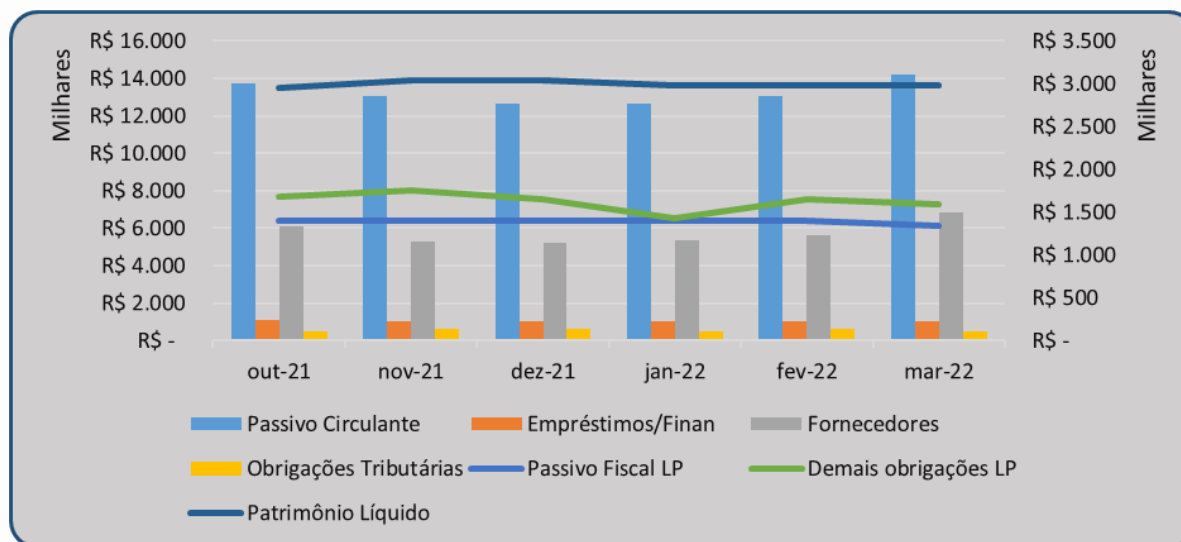
- As disponibilidades cresceram em aproximadamente R\$ 335 mil;
- A conta clientes registra oscilação com crescimento de R\$ 120 mil no mês;
- Os estoques decresceram ligeiramente;
- Demais contas permanecem em estabilidade.



# BALANÇO | MARTIAÇO

## Do Passivo

- A conta fornecedores opera com crescimento de R\$ 1,2 milhões. os R\$ 248 mil;
- As Obrigações Tributárias de curto prazo decresceram em R\$ 120 mil;
- Demais contas do passivo permanecem com pouca variação.



# BALANÇO | M4

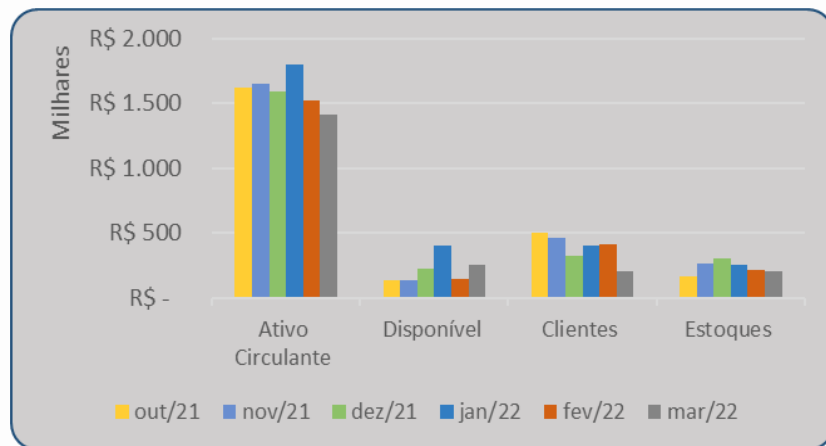
Do balancete de verificação enviado, extraem-se as seguintes informações relevantes.

<b>Balanco Patrimonial</b>						
<b>ATIVO</b>	<b>out/21</b>	<b>nov/21</b>	<b>dez/21</b>	<b>jan/22</b>	<b>fev/22</b>	<b>mar/22</b>
Ativo Circulante	R\$ 1.618.535	R\$ 1.647.814	R\$ 1.589.050	R\$ 1.797.618	R\$ 1.520.782	R\$ 1.411.037
Disponível	R\$ 134.249	R\$ 133.359	R\$ 226.081	R\$ 399.045	R\$ 142.543	R\$ 250.624
Clientes	R\$ 500.517	R\$ 464.346	R\$ 320.015	R\$ 403.137	R\$ 411.821	R\$ 205.487
Estoques	R\$ 160.383	R\$ 265.009	R\$ 300.033	R\$ 255.943	R\$ 216.809	R\$ 199.331
<b>PASSIVO</b>	<b>out/21</b>	<b>nov/21</b>	<b>dez/21</b>	<b>jan/22</b>	<b>fev/22</b>	<b>mar/22</b>
Passivo Circulante	R\$ 616.758	R\$ 553.322	R\$ 477.351	R\$ 421.848	R\$ 491.698	R\$ 616.758
Empréstimos e Financ.	R\$ 107.730	R\$ 104.730	R\$ 104.730	R\$ 104.730	R\$ 104.730	R\$ 107.730
Fornecedores	R\$ 217.789	R\$ 170.215	R\$ 182.233	R\$ 158.355	R\$ 231.592	R\$ 217.789
Obrigações Tributárias	R\$ 24.278	R\$ 23.486	R\$ 12.644	R\$ 21.016	R\$ 6.868	R\$ 24.278
Empréstimos LP	R\$ 296.292	R\$ 306.009	R\$ 296.292	R\$ 296.292	R\$ 296.292	R\$ 306.009
Patrimônio Líquido	R\$ 1.211.396	R\$ 1.211.396	R\$ 1.211.396	R\$ 1.774.049	R\$ 1.774.049	R\$ 1.774.049
Lucros ou Prejuízos Acum.	R\$ 711.396	R\$ 711.396	R\$ 711.396	R\$ 1.274.049	R\$ 1.274.049	R\$ 1.274.049

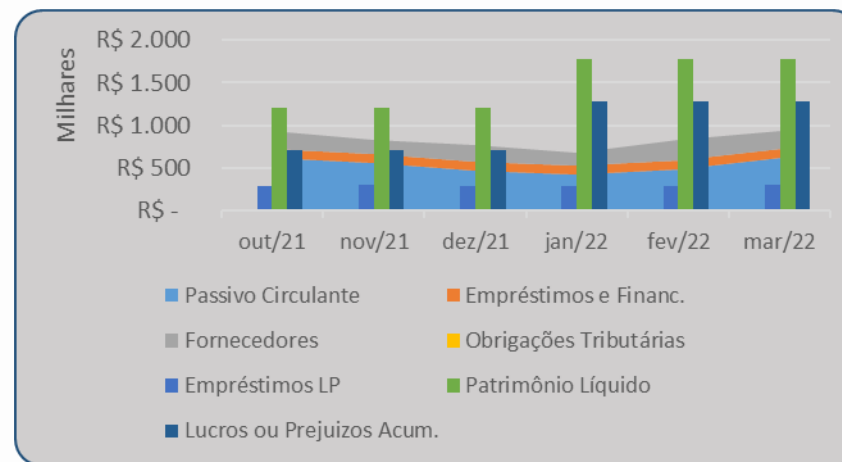
# BALANÇO | M4

Graficamente pode assim ser representado:

*Contas do ativo*



*Contas do passivo*



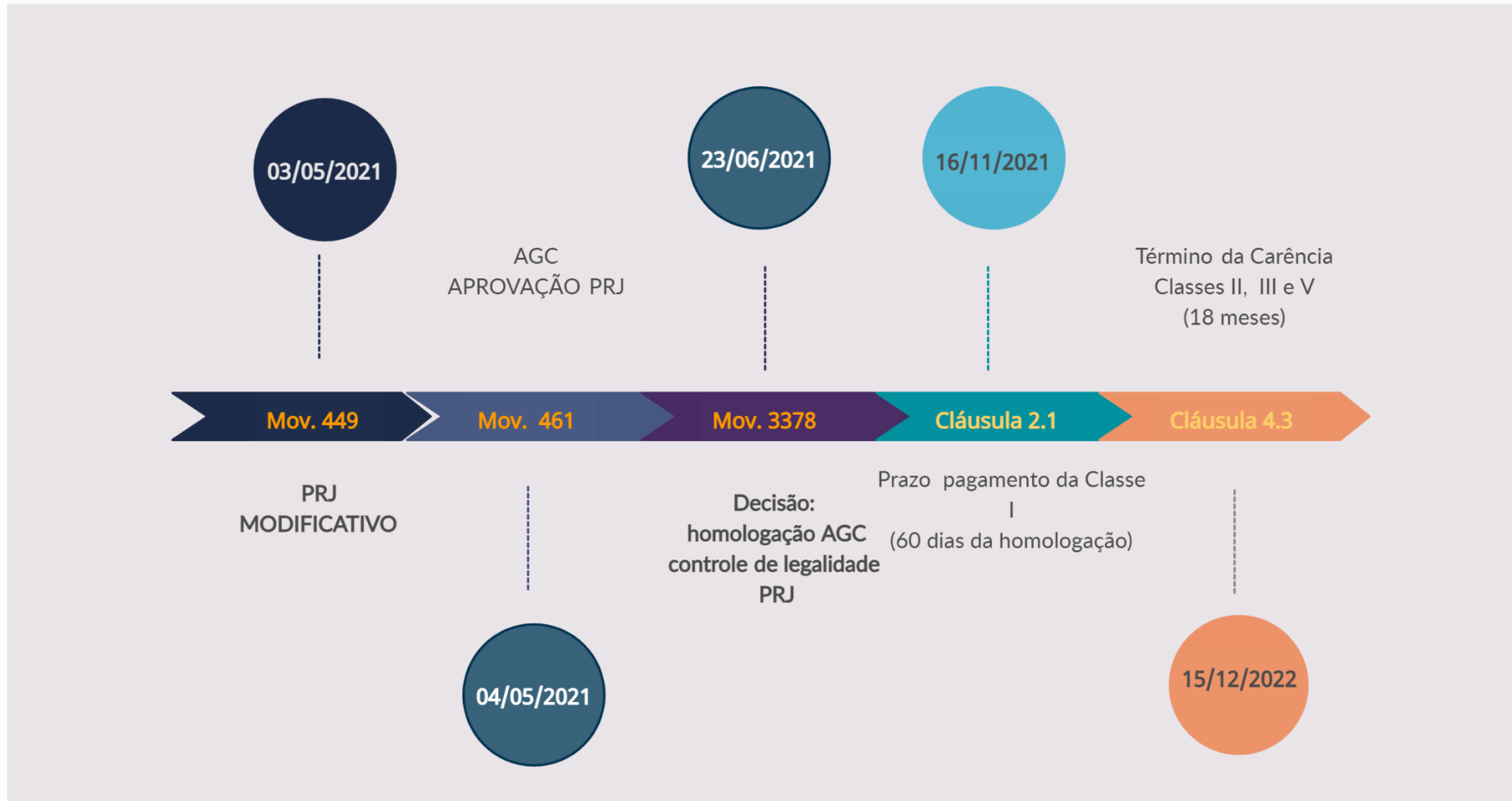
# BALANÇO | M4

---

As contas do balanço evidenciam:

- As disponibilidades cresceram em R\$ 110 mil;
- A conta clientes operou redução de R\$ 200 mil;
- Os estoques também se reduziram ligeiramente;
- A conta fornecedores reduziu em R\$ 13 mil;
- As obrigações fiscais cresceram em R\$ 17 mil;
- Demais contas permanecem estáveis.

# PRJ | Fluxo esperado



# Histórico processual

Objecção ao PRJ - Itaú	248	10/10/2020
Edital art. 7, §2º (minuta)	245	23/10/2020
Decisão - prorrogação do <i>stay</i>	260	16/12/2020
Cessão de crédito Tozzini e Freire	286	17/12/2020
Objecção ao PRJ - Bradesco	306	12/01/2021
Edital art. 7, §2º (DJE)	316	04/02/2021
Pedido designação AGC	331	11/02/2021
Convocação AGC (DJE)	338	01/03/2021
AGC 1ª Convocação, ata	419	20/04/2021
PRJ Modificativo	449	03/05/2021
AGC 2ª Convocação, <b>APROVAÇÃO</b>	461	05/05/2021
Decisão, determina juntada CNDs	466	07/05/2021
Recuperandas juntam CNDs	568	27/05/2021
Decisão, <b>concessão</b> da RJ	573	23/06/2021
Recuperanda, pedido baixa protestos	635	20/07/2021
Decisão, defere pedido de seq. 635	649	05/08/2021
Recuperanda, pedido desbloqueio valor	710	19/08/2021
AJ, manifestação ref. Pedido de desbloqueio	723	23/08/2021
AJ informa desbloqueio por outro Juízo	741	31/08/2021
Recuperanda, informa quitação Classe I	809	05/11/2021
Decisão: ao AJ, manifestar sobre cumprimento do PRJ	836	22/02/2022
AJ: esclarece datas de cumprimento do PRJ	909	14/03/2022
Decisão: determina baixa dos protestos sem custas	924	23/05/2022

Relatórios	
Seq.	Período
75	Inicial
158	jul/20
208	ago/20
307	set/20
308	out/20
398	nov/20
517	dez/20
552	jan/21
570	fev/21
632	mar/21
747	abr/21
776	mai/21
790	jun/21
831	jul/21
832	ago/21
874	set/21
875	out/21
903	nov/21
917	dez/21
918	jan/22

# Conclusões

---

Sendo estas as informações relevantes para o momento, encerra-se o presente relatório.

À disposição do Juízo e demais interessados, o presente segue acompanhado dos documentos oferecidos pelas Recuperandas para sua elaboração.

Curitiba, junho de 2022.

**Atila Sauner Posse**

OAB/PR 35.249