



ATILA SAUNER POSSE  
— Sociedade de Advogados —

Recuperação Judicial nº. 0004749-71.2020.8.16.0185

**C & M ENGENHARIA E MONTAGENS INDUSTRIAIS LTDA  
SCHRANK ENGENHARIA E MONTAGENS INDUSTRIAIS  
AKM PARTICIPAÇÃO SOCIETÁRIA  
SKZ PARTICIPAÇÕES EMPRESARIAIS**

**“GRUPO C&M”**

**Relatório de Atividades | Fevereiro de 2022.**

# Observações iniciais

---

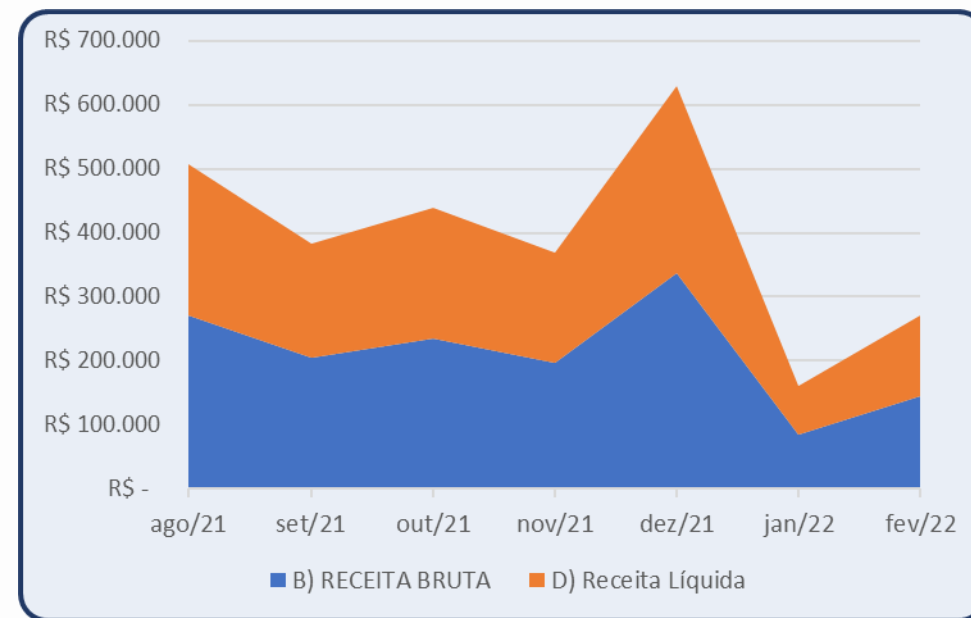
- Até Janeiro de 2021 os relatórios eram confeccionados a partir de informes cumulativos de resultado, extraídos os dados mensais pela *redução* entre o somatório das operações mensais.
- Nos meses seguintes foram encaminhados documentos extraídos diretamente dos livros diários das empresas, a partir dos quais foram extraídas as DREs.

# Faturamento | Agosto/2021 a Fevereiro/2022

PERÍODO	ago/21	set/21	out/21	nov/21	dez/21	jan/22	fev/22
<b>C &amp; M</b>							
B) RECEITA BRUTA	R\$ 265.638	R\$ 199.101	R\$ 228.616	R\$ 191.787	R\$ 330.879	R\$ 79.561	R\$ 138.193
D) Receita Líquida	R\$ 230.707	R\$ 172.919	R\$ 198.948	R\$ 166.575	R\$ 287.371	R\$ 69.099	R\$ 120.020
<b>SCHRANK</b>							
B) RECEITA BRUTA	R\$ -	R\$ -	R\$ -	R\$ -	R\$ -	R\$ -	R\$ -
D) Receita Líquida	R\$ -	R\$ -	R\$ -	R\$ -	R\$ -	R\$ -	R\$ -
<b>AKM</b>							
B) RECEITA BRUTA	R\$ -	R\$ -	R\$ -	R\$ -	R\$ -	R\$ -	R\$ -
D) Receita Líquida	R\$ -	R\$ -	R\$ -	R\$ -	R\$ -	R\$ -	R\$ -
<b>SKZ</b>							
B) RECEITA BRUTA	R\$ 5.900	R\$ 5.900	R\$ 5.900	R\$ 5.900	R\$ 5.900	R\$ 5.900	R\$ 6.407
D) Receita Líquida	R\$ 5.685	R\$ 5.685	R\$ 5.685	R\$ 5.685	R\$ 5.685	R\$ 5.685	R\$ 6.173
<b>TOTAL GRUPO</b>							
B) RECEITA BRUTA	R\$ 271.538	R\$ 205.001	R\$ 234.516	R\$ 197.687	R\$ 336.779	R\$ 85.461	R\$ 144.600
D) Receita Líquida	R\$ 236.392	R\$ 178.604	R\$ 204.633	R\$ 172.260	R\$ 293.056	R\$ 74.784	R\$ 126.194

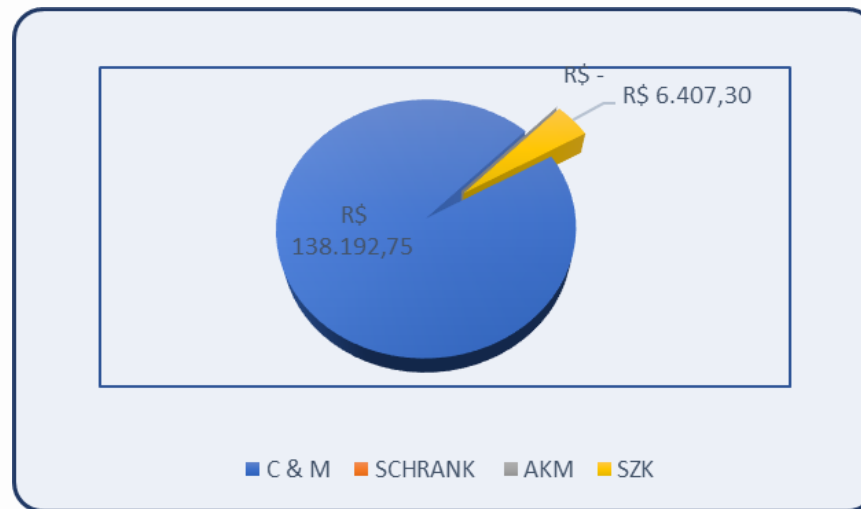
# Faturamento | Agosto/2021 a Fevereiro/2022

Julho/2021 foi o pior mês do Grupo no que se refere ao ingresso de receitas. A partir de agosto houve alguma retomada, com oscilação. Em Novembro houve nova queda, mas mantendo o faturamento próximo aos R\$ 200 mil, com retomada em Dezembro na casa dos R\$ 330 mil. Em Janeiro/2022 a receita foi bastante curta, da ordem dos R\$ 85 mil, apontando retomada em Fevereiro/2022.



# Faturamento | Comparativo – Grupo

A exemplo do que já registrado nos meses anteriores a C&M é a empresa geradora da maior parcela das receitas. A a SZK tem pequena participação, que decorre, em essência, dos alugueres que recebe. Demais empresas não tem registrado qualquer contribuição ao faturamento.



# DRE | Agosto/2021 a Fevereiro/2022 – C&M

PERÍODO	ago/21	set/21	out/21	nov/21	dez/21	jan/22	fev/22
RECEITA BRUTA	R\$ 265.638	R\$ 199.101	R\$ 228.616	R\$ 191.787	R\$ 330.879	R\$ 79.561	R\$ 138.193
Deduções	-R\$ 34.931	-R\$ 26.182	-R\$ 29.668	-R\$ 25.212	-R\$ 43.508	-R\$ 10.462	-R\$ 18.172
Receita Líquida	R\$ 230.707	R\$ 172.919	R\$ 198.948	R\$ 166.575	R\$ 287.371	R\$ 69.099	R\$ 120.020
CPV	-R\$ 147.313	-R\$ 138.302	-R\$ 151.385	-R\$ 148.410	-R\$ 256.757	-R\$ 260.851	-R\$ 188.508
CPV / RBRUTA	55%	69%	66%	77%	78%	328%	136%
Lucro Bruto	R\$ 83.394	R\$ 34.617	R\$ 47.563	R\$ 18.165	R\$ 30.614	-R\$ 191.752	-R\$ 68.488
Despesas Oper	-R\$ 26.217	-R\$ 28.550	-R\$ 99.223	-R\$ 74.229	-R\$ 75.669	-R\$ 69.278	-R\$ 52.000
Resultado Operacional/EBIT	R\$ 57.176	R\$ 6.067	-R\$ 51.660	-R\$ 56.064	-R\$ 45.055	-R\$ 261.030	-R\$ 120.488
Depreciação	R\$ -	R\$ -	R\$ -	R\$ -	R\$ -	R\$ -	R\$ 1
Resultado Financeiro	R\$ 2.128	-R\$ 1.317	-R\$ 1.041	-R\$ 2.010	-R\$ 1.611	-R\$ 1.541	-R\$ 437
Receitas Financeiras	R\$ -	R\$ -	R\$ -	R\$ -	R\$ -	R\$ -	R\$ 6
Despesas Financeiras	R\$ 2.128	-R\$ 1.317	-R\$ 1.317	-R\$ 2.010	-R\$ 1.611	-R\$ 1.541	-R\$ 443
Receitas Extra Oper	R\$ -	R\$ -	R\$ 3.000	R\$ -	R\$ -	R\$ 3.000	R\$ -
LAI	R\$ 59.305	R\$ 4.750	-R\$ 52.701	-R\$ 58.074	-R\$ 46.665	-R\$ 262.571	-R\$ 120.923
IR/CSLL	R\$ -	R\$ -	R\$ -	R\$ -	R\$ -	R\$ -	R\$ -
RESULTADO LÍQUIDO	R\$ 59.305	R\$ 4.750	-R\$ 49.701	-R\$ 58.074	-R\$ 46.665	-R\$ 259.571	-R\$ 120.923
LUCRO SEM DEPREC	R\$ 59.305	R\$ 4.750	-R\$ 49.701	-R\$ 58.074	-R\$ 46.665	-R\$ 259.571	-R\$ 120.924



# DRE | AKM

---

No período os registros contábeis não evidenciam movimentação de receitas e despesas.



# DRE | Julho/21 a Janeiro/22 - SZK

PERÍODO	ago/21	set/21	out/21	nov/21	dez/21	jan/22	fev/22
Receita Bruta	R\$ 5.900	R\$ 5.900	R\$ 5.900	R\$ 5.900	R\$ 5.900	R\$ 5.900	R\$ 6.407
Deduções	-R\$ 215	-R\$ 215	-R\$ 215	-R\$ 215	-R\$ 215	-R\$ 215	-R\$ 234
Receita Líquida	R\$ 5.685	R\$ 5.685	R\$ 5.685	R\$ 5.685	R\$ 5.685	R\$ 5.685	R\$ 6.173
CPV	-R\$ 550	-R\$ 549	-R\$ 727	-R\$ 547	-R\$ 546	-R\$ 545	-R\$ 903
Lucro Bruto	R\$ 5.135	R\$ 5.136	R\$ 4.958	R\$ 5.138	R\$ 5.139	R\$ 5.140	R\$ 5.271
Despesas Oper	R\$ -	R\$ -	R\$ -	R\$ -	R\$ -	R\$ -	R\$ -
Resultado Oper./EBIT	R\$ 5.135	R\$ 5.136	R\$ 4.958	R\$ 5.138	R\$ 5.139	R\$ 5.140	R\$ 5.271
Depreciação	R\$ -	R\$ -	R\$ -	R\$ 2	R\$ 3	R\$ -	R\$ -
Resultado Financeiro	-R\$ 95	-R\$ 105	-R\$ 95	-R\$ 105	-R\$ 105	-R\$ 105	-R\$ 95
Receitas Financeiras	R\$ -	R\$ -	R\$ -	R\$ -	R\$ -	R\$ -	R\$ 0
Despesas Financeiras	-R\$ 95	-R\$ 105	-R\$ 95	-R\$ 105	-R\$ 105	-R\$ 105	-R\$ 95
Receitas Extra Oper	R\$ -	R\$ -	R\$ -	R\$ -	R\$ -	R\$ -	R\$ -
LAI	R\$ 5.040	R\$ 5.031	R\$ 4.863	R\$ 5.033	R\$ 5.034	R\$ 5.035	R\$ 5.176
IR/CSLL	R\$ -	-R\$ 1.359	R\$ -	-R\$ 1.359	-R\$ 1.359	-R\$ 1.359	R\$ -
LUCRO LÍQUIDO	R\$ 5.040	R\$ 3.672	R\$ 4.863	R\$ 3.674	R\$ 3.675	R\$ 3.676	R\$ 5.176

# Custo do Produto Vendido | C & M

O Custo do Produto Vendido cresceu nos primeiros meses do ano. Em Agosto/2021 o CPV decresceu alcançando montante proporcional à receita do período. Nos demais meses o custo tornou a subir: em Dezembro/2021 alcançou praticamente 80% da Receita Bruta; em Janeiro e Fevereiro de 2022 foi superior ao faturamento.

PERÍODO	ago/21	set/21	out/21	nov/21	dez/21	jan/22	fev/22
RECEITA BRUTA	R\$ 265.638	R\$ 199.101	R\$ 228.616	R\$ 191.787	R\$ 330.879	R\$ 79.561	R\$ 138.193
CPV	-R\$ 147.313	-R\$ 138.302	-R\$ 151.385	-R\$ 148.410	-R\$ 256.757	-R\$ 260.851	-R\$ 188.508
CPV / RBRUTA	55%	69%	66%	77%	78%	328%	136%

# Custo do Produto Vendido | Demais empresas

---

Como já se vem relatando, as demais empresas não registram CPV.

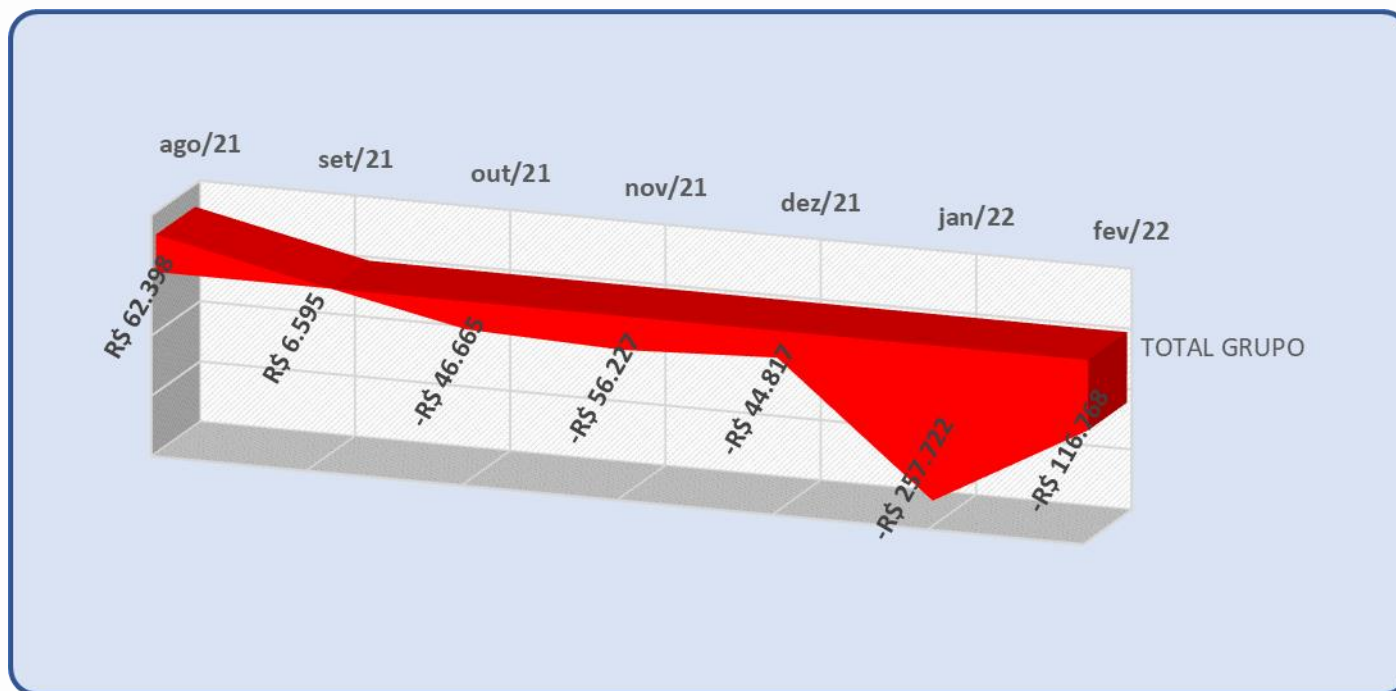
# Lucro/Prejuízo| GRUPO

Depois de observar alguma geração de lucro em Agosto e Setembro, o Grupo vem gerando prejuízo desde Outubro de 2021; observe-se:

RESULTADO (+/-)	jul/21	ago/21	set/21	out/21	nov/21	dez/21	jan/22	fev/22
C&M	-R\$ 138.692	R\$ 59.305	R\$ 4.750	-R\$ 49.701	-R\$ 58.074	-R\$ 46.665	-R\$ 259.571	-R\$ 120.923
SCHRANK	R\$ -	-R\$ 1.947	-R\$ 1.827	-R\$ 1.827	-R\$ 1.827	-R\$ 1.827	-R\$ 1.827	-R\$ 1.020
AKM	-R\$ 745	R\$ -	R\$ -	R\$ -	R\$ -	R\$ -	R\$ -	R\$ -
SZK	R\$ 5.046	R\$ 5.040	R\$ 3.672	R\$ 4.863	R\$ 3.674	R\$ 3.675	R\$ 3.676	R\$ 5.176
TOTAL GRUPO	-R\$ 134.391	R\$ 62.398	R\$ 6.595	-R\$ 46.665	-R\$ 56.227	-R\$ 44.817	-R\$ 257.722	-R\$ 116.768

# Lucro/Prejuízo | GRUPO

Em Fevereiro/2022 o Grupo gerou prejuízo da ordem dos R\$ 116 mil. Relevante, porém melhor do que o observado no mês anterior.



# Balanço | C&M Engenharia

Balanço Patrimonial	ago/21	set/21	out/21	nov/21	dez/21	jan/22	fev/22
<b>ATIVO TOTAL</b>	R\$ 3.478.559	R\$ 3.621.640	R\$ 3.646.104	R\$ 3.636.514	R\$ 3.728.889	R\$ 3.652.769	R\$ 3.674.615
Ativo Circulante	R\$ 2.554.161	R\$ 2.701.319	R\$ 2.729.860	R\$ 2.724.347	R\$ 2.820.799	R\$ 2.748.756	R\$ 2.774.678
Disponível	R\$ 5.360	R\$ 6.708	R\$ 11.369	R\$ 11.299	R\$ 1.910	R\$ 3.731	R\$ 853
Contas a Receber Clientes	R\$ 234.353	R\$ 362.856	R\$ 376.065	R\$ 323.912	R\$ 461.086	R\$ 365.051	R\$ 378.193
Estoques	R\$ 320.342	R\$ 320.342	R\$ 320.342	R\$ 320.342	R\$ 320.342	R\$ 320.342	R\$ 320.342
Ativo Não Circulante	R\$ 924.398	R\$ 920.321	R\$ 920.321	R\$ 916.244	R\$ 908.090	R\$ 904.013	R\$ 899.936
<b>PASSIVO TOTAL</b>	R\$ 4.389.891	R\$ 4.495.127	R\$ 4.495.127	R\$ 4.518.164	R\$ 4.496.082	R\$ 4.505.706	R\$ 4.596.032
Passivo Circulante	R\$ 11.916.175	R\$ 11.973.089	R\$ 11.964.509	R\$ 11.996.126	R\$ 11.974.044	R\$ 11.983.668	R\$ 12.073.994
Fornecedores	R\$ 1.039.596	R\$ 1.063.370	R\$ 1.061.900	R\$ 1.080.097	R\$ 1.072.640	R\$ 1.062.170	R\$ 1.095.914
Financiamentos e Empréstimos	R\$ 1.570.375	R\$ 1.567.975	R\$ 1.567.975	R\$ 1.530.975	R\$ 1.505.282	R\$ 1.496.217	R\$ 1.513.511
Trib e Obr Sociais a Pagar	R\$ 9.099.612	R\$ 9.118.107	R\$ 9.146.942	R\$ 9.176.687	R\$ 9.222.972	R\$ 9.240.031	R\$ 9.277.819
Passivo Não Circulante	R\$ 3.880.957	R\$ 3.929.279	R\$ 3.929.279	R\$ 3.929.279	R\$ 3.939.279	R\$ 3.929.279	R\$ 3.929.279
Patrimônio Líquido	-R\$ 11.407.241	-R\$ 11.407.241	-R\$ 11.407.241	-R\$ 11.407.241	-R\$ 11.407.241	-R\$ 11.407.241	-R\$ 11.407.241
CCL	-R\$ 9.362.015	-R\$ 9.271.770	-R\$ 9.234.648	-R\$ 9.271.779	-R\$ 9.153.245	-R\$ 9.234.912	-R\$ 9.299.316

# Balanço | C&M Engenharia - apontamentos

---

- As contas a receber cresceram ligeiramente. Mantém-se saldo de R\$ 378 mil, revelando a permanência de operações de venda de produto ou serviço para recebimento futuro;
- Os financiamentos e empréstimos cresceram ligeiramente;
- A conta fornecedores mantém giro na casa do R\$ 1 milhão;
- O Capital Circulante Líquido permanece estável e deficitário. Havia percebido certa redução em Dezembro/2021 (-R\$ 9,15 milhões), voltando a crescer para -R\$ 9,3 milhões em Fevereiro/2022.







# Balanço | SZK

- As contas apresentam discreta modificação e decorrem, em essência, dos aluguéis recebidos pelos imóveis de sua propriedade.

Balanço Patrimonial	ago/21	set/21	out/21	nov/21	dez/21	jan/22	fev/22
<b>Total do Ativo</b>	R\$ 1.272.822	R\$ 1.272.146	R\$ 1.272.146	R\$ 1.272.146	R\$ 1.272.146	R\$ 1.272.146	R\$ 1.273.131
Ativo Circulante	R\$ 620.918	R\$ 620.242	R\$ 620.242	R\$ 620.242	R\$ 620.242	R\$ 620.242	R\$ 620.242
Disponível	R\$ 78	R\$ 59	R\$ 59	R\$ 59	R\$ 59	R\$ 59	R\$ 19
Clientes	R\$ 5.137	R\$ 4.479	R\$ 4.479	R\$ 4.479	R\$ 4.479	R\$ 5.013	R\$ 5.504
Estoques	R\$ 615.704	R\$ 615.704	R\$ 615.704	R\$ 615.704	R\$ 615.704	R\$ 615.704	R\$ 615.704
Imobilizado	R\$ 152.904	R\$ 152.904	R\$ 152.904	R\$ 152.904	R\$ 152.904	R\$ 152.904	R\$ 152.904
<b>Total do Passivo</b>	R\$ 1.248.581	R\$ 1.240.971	R\$ 1.240.971	R\$ 1.240.971	R\$ 1.240.971	R\$ 1.267.919	R\$ 1.263.253
Passivo Circulante	R\$ 360	R\$ 1.719	R\$ 1.719	R\$ 1.719	R\$ 1.719	R\$ 215	R\$ 234
Passivo Não Circulante	R\$ 303.825	R\$ 291.181	R\$ 291.181	R\$ 291.181	R\$ 291.181	R\$ 277.899	R\$ 273.215
Patrimônio Líquido	R\$ 298.791	-R\$ 949.430	-R\$ 949.430	-R\$ 949.430	-R\$ 949.430	R\$ 989.804	R\$ 989.804
CCL	R\$ 620.558	R\$ 618.523	R\$ 618.523	R\$ 618.523	R\$ 618.523	R\$ 620.027	R\$ 620.008

# Histórico processual

---

**ASSEMBLEIA GERAL DE CREDORES**

**2ª CONVOCAÇÃO**

**02/12/2021**

**APROVAÇÃO DO PRJ**

**ATA EM SEQ. 1430**

# Histórico processual

## Relatórios de Atividade

Período	Data	Evento
ago/20	27/08/2020	57
set/20	05/11/2020	187
out/20	21/01/2021	283
nov/20	12/03/2021	304
dez/20	12/04/2021	385
jan/21	19/05/2021	542
fev/21	06/07/2021	799
PRJ	19/07/2021	897
mar/21	03/08/2021	939
abr/21	01/09/2021	1050
mai/21	22/09/2021	1121
jun/21	04/10/2021	1159
jul/21	25/10/2021	1319
ago/21	25/10/2021	1467
set/21	11/02/2022	1510
out/21	07/03/2022	1513
nov/21	08/03/2022	1515
dez/21	14/04/2022	1523
jan/22	27/04/2022	1524

Andamento	Seq.	Data
Recuperandas, Modificativo do Plano de Recuperação	1141	30/09/2021
Andrade Com e Rep, pedido de esclarecimentos	1154	04/10/2021
AJ, notícia sobre queda dos apps de comunicação	1155	04/10/2021
AJ, auto negativo de instalação da AGC	1157	04/10/2021
Recuperandas, Modificativo do Plano de Recuperação	1194	05/10/2021
AJ, ata de AGC, suspensão	1217	08/10/2021
AJ, ata de AGC, aprovação	1430	02/12/2021
Decisão, determina juntada CNDs	1465	07/12/2021
Embargos de Declaração, Recuperandas	1493	05/01/2022
Decisão, determina Recuperandas demonstrem outros meios de solucionar o passivo fiscal	1500	28/01/2022
Petição Recuperanda com proposta de equalização	1511	02/03/2022
Manifestação AJ, ref. Passivo fiscal	1517	21/03/2022
Decisão, determina intimação União, Estado e Município	1528	25/05/2022
PGE/PR, recusa proposta de pagamento nos moldes oferecidos	1550	06/06/2022
PGM/CURITIBA, recusa proposta de pagamento nos moldes oferecidos	1551	06/06/2022
PGFN, recusa proposta de pagamento nos moldes oferecidos	1568	13/06/2022

# Resumo dos créditos

---

- Passivo conforme Edital do 2º do art. 7º da Lei 11.101/2005.

<b>Classe I</b>	<b>R\$ 1.584.950,65</b>
<b>Classe II</b>	<b>0</b>
<b>Classe III</b>	<b>R\$ 1.763.396,84</b>
<b>Classe IV</b>	<b>R\$ 368.602,59</b>
<b>Total</b>	<b>R\$ 3.716.950,08</b>

- Passivo fiscal informado nos autos

<b>Ente</b>	<b>Valor</b>	<b>seq.</b>
<b>Estado do Paraná</b>	R\$ 88.145,65	360
<b>União</b>	R\$ 3.985.518,00	505
<b>Município de Ctba</b>	R\$ 2.787.031,00	184

# Conclusões

---

Sendo estas as informações relevantes para o momento encerra-se o presente relatório, elaborado à luz dos documentos apresentados nos autos pelas Recuperandas.

À disposição do Juízo e demais interessados.

Curitiba, junho de 2022.

**Atila Sauner Posse**

OAB/PR 35.249