



ATILA SAUNER POSSE
— Sociedade de Advogados —

Recuperação Judicial nº. 0004516-74.2020.8.16.0185
Martiaço Indústria de Artefatos Metálico Ltda.
M4 Parts Comércio de Peças Ltda.

Relatório de Atividades

Período: Maio/2022

Faturamento | Grupo

Desde Novembro/2021 a Receita Bruta auferida pelo **Grupo** foi a seguinte.

Receita Bruta Grupo	nov/21	dez/21	jan/22	fev/22	mar/22	abr/22	mai/22
Martiaço	R\$ 3.585.229,42	R\$ 3.450.189,89	R\$ 3.986.280,99	R\$ 4.457.749,56	R\$ 5.963.025,68	R\$ 4.131.835,37	R\$ 4.382.568,58
M4	R\$ 355.868,98	R\$ 197.891,95	R\$ 386.967,68	R\$ 219.418,17	R\$ 170.712,15	R\$ 240.759,12	R\$ 115.882,33
Soma	R\$ 3.941.098,40	R\$ 3.648.081,84	R\$ 4.373.248,67	R\$ 4.677.167,73	R\$ 6.133.737,83	R\$ 4.372.594,49	R\$ 4.498.450,91

Faturamento Martiaço | Novembro/21 a Maio/22

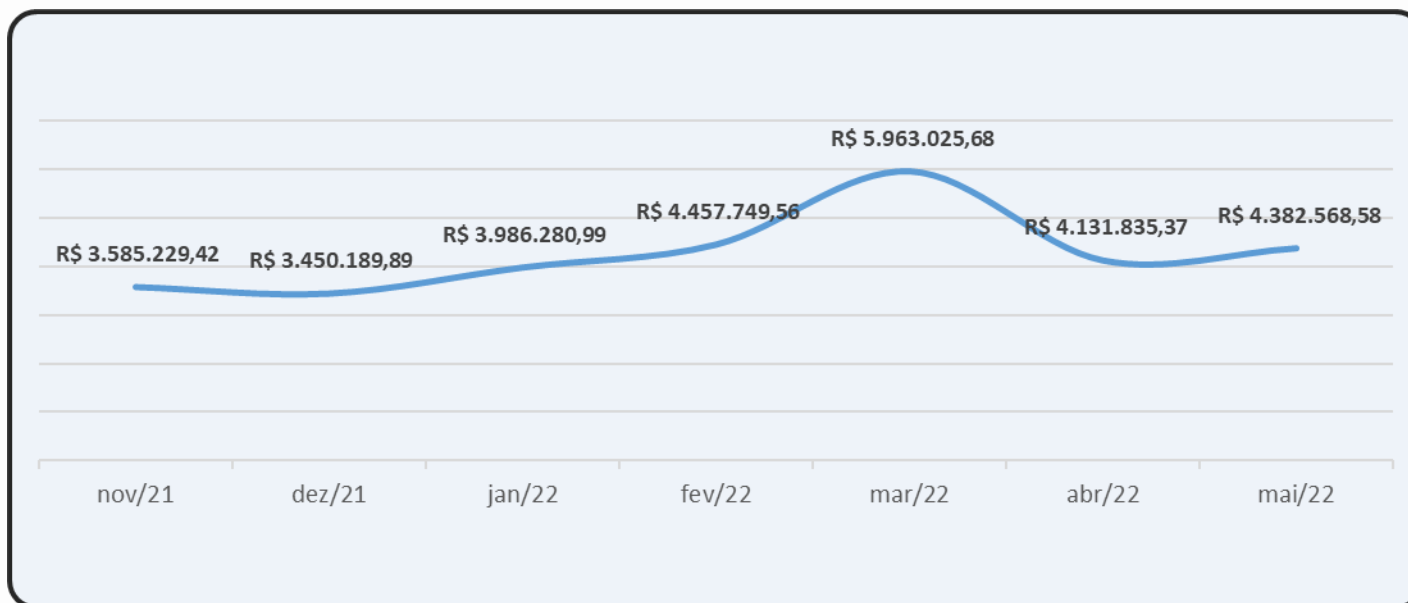
O faturamento segue abaixo representado.

Como já se vem observando, a **MARTIAÇO** representa a maior parcela de contribuição à composição do faturamento do Grupo. O faturamento médio dos últimos 6 meses é de R\$ 4,3 milhões. Em comparação com o mês anterior observa crescimento de 6%.

	nov/21	dez/21	jan/22	fev/22	mar/22	abr/22	mai/22
	R\$ 3.585.229,42	R\$ 3.450.189,89	R\$ 3.986.280,99	R\$ 4.457.749,56	R\$ 5.963.025,68	R\$ 4.131.835,37	R\$ 4.382.568,58
<i>Varição</i>	-13%	-4%	16%	12%	34%	-31%	6%

Faturamento Martiaço | Novembro/21 a Maio/22

Graficamente o faturamento da **Martiaço** nos últimos meses segue abaixo representado, estabilizado no mês de análise.



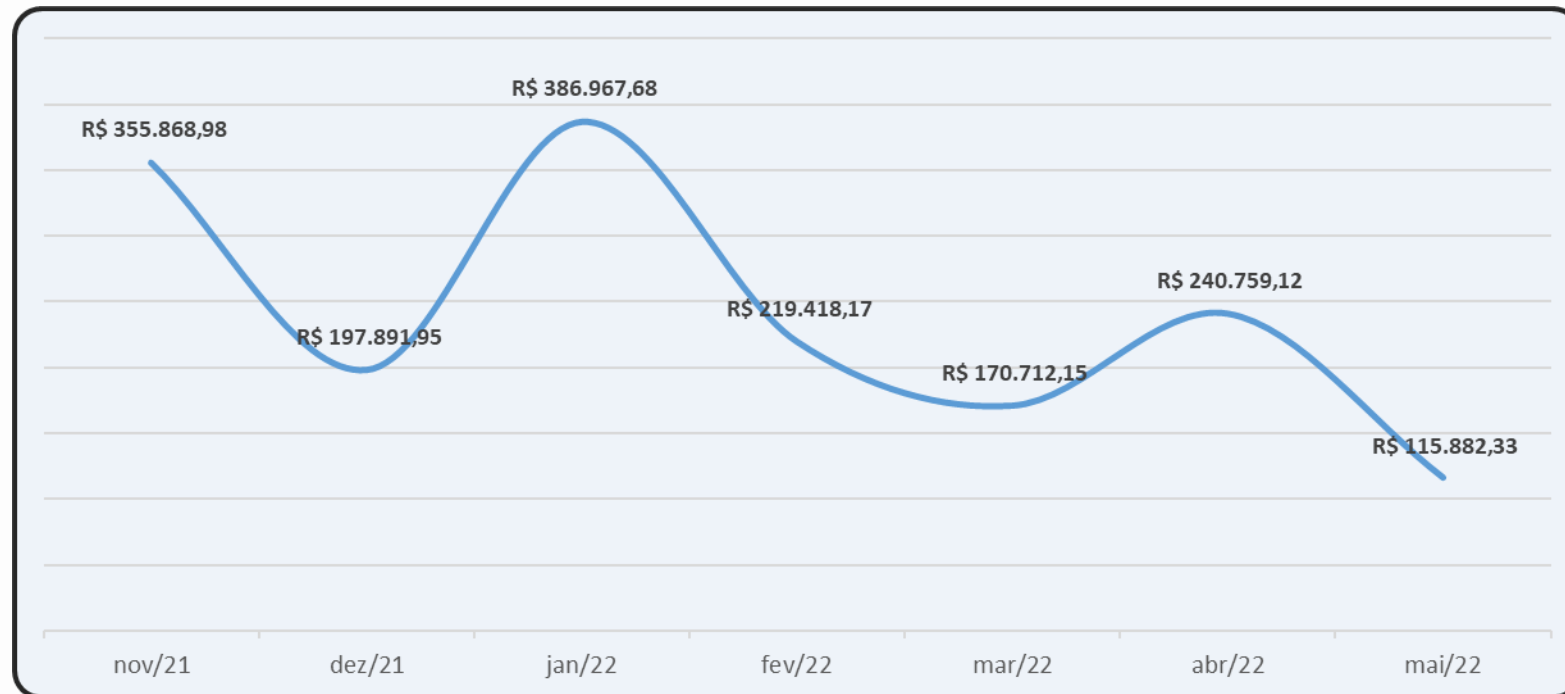
Faturamento M4 | Novembro/21 a Maio/22

Desde Novembro/2021 é a seguinte a receita bruta verificada na **M4**. No mês de análise a performance operou abaixo da média dos últimos 6 meses.

	nov/21	dez/21	jan/22	fev/22	mar/22	abr/22	mai/22
	R\$ 355.868,98	R\$ 197.891,95	R\$ 386.967,68	R\$ 219.418,17	R\$ 170.712,15	R\$ 240.759,12	R\$ 115.882,33
<i>Varição</i>	39%	-44%	96%	-43%	-22%	41%	-52%
<i>Média</i>	R\$ 375.568,02	R\$ 333.085,43	R\$ 318.617,25	R\$ 296.054,93	R\$ 264.477,61	R\$ 261.936,34	R\$ 221.938,57

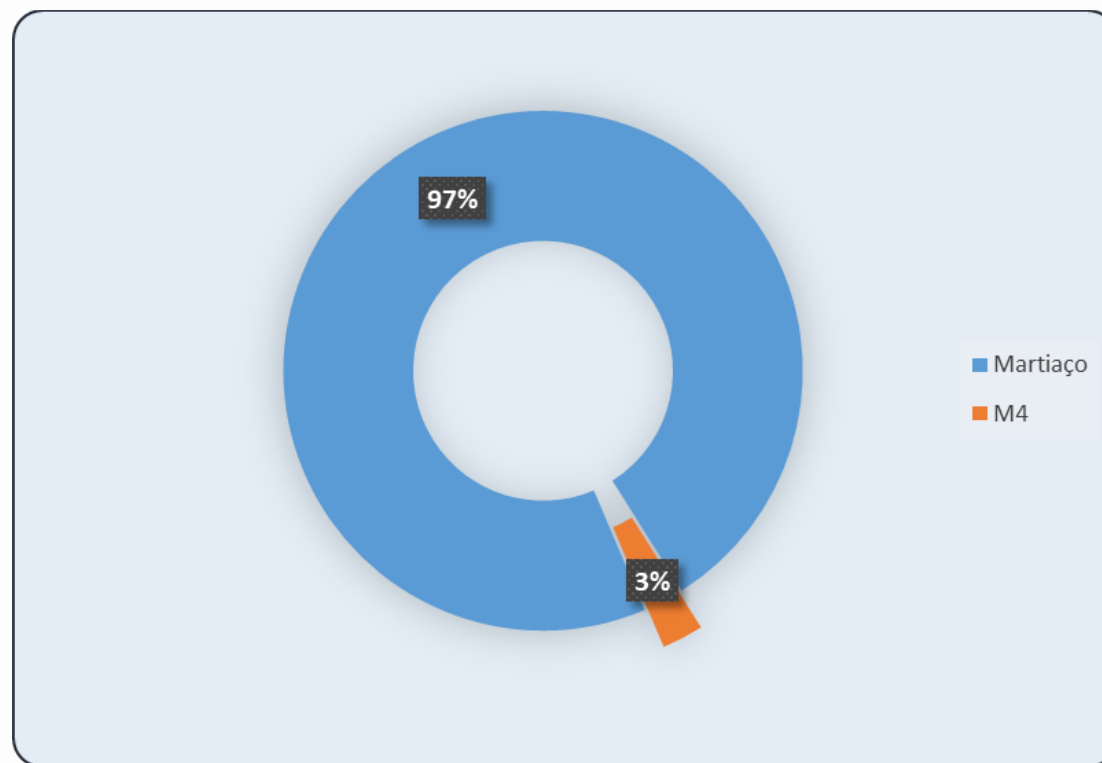
Faturamento M4 | Novembro/21 a Maio/22

O faturamento da **M4** em Maio de 2022 decresceu em relação ao mês anterior.



Faturamento | parcela contribuição no Grupo

No mês de análise, a **M4** participou com 3% da formação da receita do grupo, abaixo do verificado no mês anterior.



DRE | MARTIAÇO

Extrai-se a DRE de Novembro/21 a Maio/22

DRE	nov/21	dez/21	jan/22	fev/22	mar/22	abr/22	mai/22
RECEITA BRUTA	R\$ 3.585.229	R\$ 3.450.190	R\$ 3.986.281	R\$ 4.457.750	R\$ 5.963.026	R\$ 4.131.835	R\$ 4.382.569
DEDUÇÕES	-R\$ 1.077.883	-R\$ 602.520	-R\$ 678.332	-R\$ 818.293	-R\$ 954.909	-R\$ 765.760	-R\$ 746.848
RECEITA LÍQUIDA	R\$ 2.507.346	R\$ 2.847.670	R\$ 3.307.949	R\$ 3.639.456	R\$ 5.008.116	R\$ 3.366.075	R\$ 3.635.721
CMV	-R\$ 2.374.791	-R\$ 2.499.142	-R\$ 2.053.818	-R\$ 2.750.472	-R\$ 4.487.227	R\$ 212.151	-R\$ 2.846.532
LUCRO BRUTO	R\$ 132.555	R\$ 348.527	R\$ 1.254.131	R\$ 888.985	R\$ 520.890	R\$ 3.578.226	R\$ 789.188
DESPEAS OPERACIONAIS	-R\$ 769.583	-R\$ 764.609	-R\$ 859.945	-R\$ 762.978	-R\$ 858.356	-R\$ 893.730	-R\$ 809.887
RESULTADO OPERACIONAL	-R\$ 637.028	-R\$ 416.082	R\$ 394.187	R\$ 126.006	-R\$ 337.466	R\$ 2.684.496	-R\$ 20.698
RESULTADO FINANCEIRO	R\$ 64.534	-R\$ 23.119	R\$ 3.090	R\$ 17.129	-R\$ 44.251	-R\$ 22.660	-R\$ 28.159
RECEITA	R\$ 1.985	R\$ 144	R\$ 3.090	R\$ 20.012	R\$ 3.430	R\$ 2.521	R\$ 5.631
DESPESA	R\$ 62.550	-R\$ 23.263	R\$ -	-R\$ 2.884	-R\$ 47.680	-R\$ 25.181	-R\$ 33.790
RESULTADO ANTES DOS TRIB	-R\$ 572.494	-R\$ 439.201	R\$ 397.276	R\$ 143.135	-R\$ 381.717	R\$ 2.661.836	-R\$ 48.857
IRPJ	R\$ -	R\$ -	R\$ -	R\$ 3.191	-R\$ 1.332	-R\$ 2.740	R\$ -
CSLL	R\$ -	R\$ -	R\$ -	R\$ -	-R\$ 799	R\$ -	R\$ -
RESULTADO DO EXER	-R\$ 572.494	-R\$ 439.201	R\$ 397.276	R\$ 146.326	-R\$ 383.848	R\$ 2.659.096	-R\$ 48.857

DRE | M4

Extrai-se a DRE de Novembro/21 a Maio/22

	nov/21	dez/21	jan/22	fev/22	mar/22	abr/22	mai/22
RECEITA BRUTA	R\$ 355.869	R\$ 197.892	R\$ 386.968	R\$ 219.418	R\$ 170.712	R\$ 240.759	R\$ 115.882
DEDUÇÕES	-R\$ 39.172	-R\$ 25.643	-R\$ 75.848	-R\$ 7.494	-R\$ 20.908	-R\$ 29.673	-R\$ 18.460
RECEITA LÍQUIDA	R\$ 316.697	R\$ 172.249	R\$ 311.120	R\$ 211.924	R\$ 149.804	R\$ 211.086	R\$ 97.422
CMV	-R\$ 137.107	-R\$ 126.338	-R\$ 173.391	-R\$ 218.443	-R\$ 71.332	-R\$ 134.188	-R\$ 65.043
LUCRO BRUTO	R\$ 179.590	R\$ 45.910	R\$ 137.729	-R\$ 6.520	R\$ 78.472	R\$ 76.898	R\$ 32.380
DESPESAS OPERACIONAIS	-R\$ 82.202	-R\$ 112.486	-R\$ 107.391	-R\$ 116.115	-R\$ 102.539	-R\$ 106.259	-R\$ 103.255
RESULTADO OPERACIONAL	R\$ 97.388	-R\$ 66.576	R\$ 30.337	-R\$ 122.634	-R\$ 24.068	-R\$ 29.360	-R\$ 70.876
RESULTADO FINANCEIRO	-R\$ 1.091	-R\$ 880	R\$ -	-R\$ 893	-R\$ 827	-R\$ 960	-R\$ 817
RECEITA	R\$ -	R\$ -	R\$ -	R\$ 0	R\$ -	R\$ -	R\$ -
DESPESA	-R\$ 1.091	-R\$ 880	R\$ -	-R\$ 893	-R\$ 827	-R\$ 960	-R\$ 817
RESULTADO ANTES DOS TRIB	R\$ 96.296	-R\$ 67.456	R\$ 30.337	-R\$ 123.528	-R\$ 24.895	-R\$ 30.321	-R\$ 71.692
IRPJ/CSLL	R\$ -	-R\$ 20.532	R\$ -	R\$ 740	-R\$ 17.409	R\$ -	R\$ 1
RESULTADO DO EXER	R\$ 96.296	-R\$ 87.988	R\$ 30.337	-R\$ 122.788	-R\$ 42.304	-R\$ 30.321	-R\$ 71.691

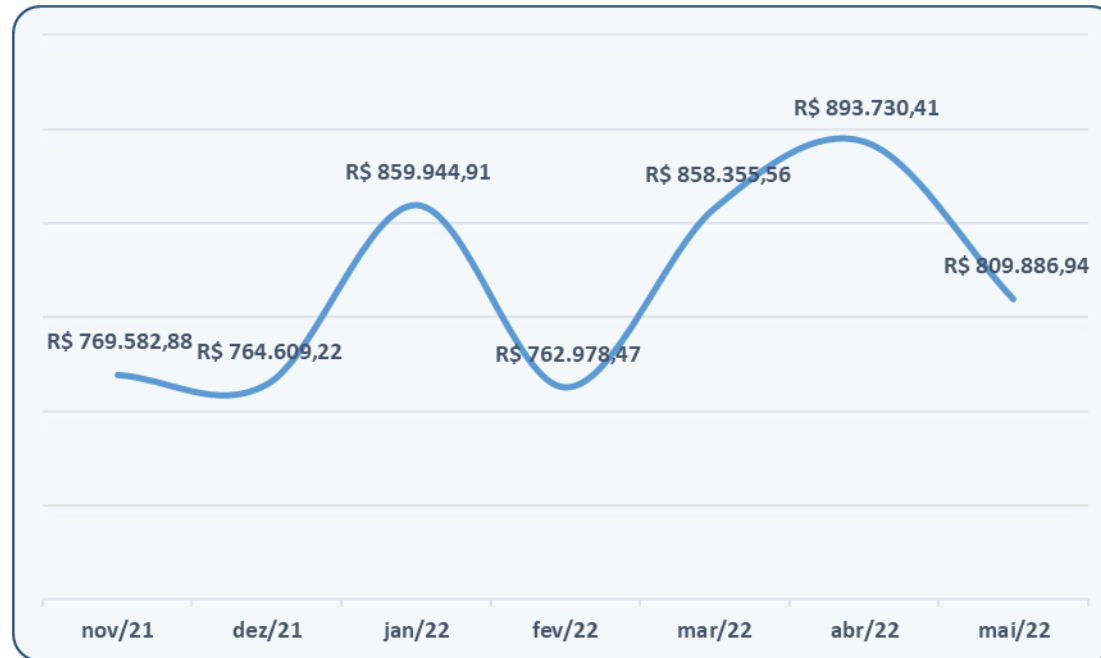
CPV | M4

Já na **M4** os custos do produto vendido decorrem exclusivamente das mercadorias adquiridas para tal finalidade:

030	S	3.2.03.001	CUSTO DAS MERCADORIAS VENDIDAS	(597.354,08)	201.118,64	266.161,15	(532.311,57)
033		3.2.03.001.001	Estoque Inicial de Mercadorias	(300.032,90)	0,00	0,00	(300.032,90)
032		3.2.03.001.002	Material de Embalagem	(1.300,00)	0,00	0,00	(1.300,00)
035		3.2.03.001.005	Compras de Mercadorias a Prazo	(556.677,58)	14.320,06	0,00	(570.997,64)
037		3.2.03.001.007	Fretes sobre Compras de Mercadorias	(15.423,13)	1.651,93	0,00	(17.075,06)
040		3.2.03.001.010	(-) Icms sobre Compras de Mercadorias	66.294,41	0,00	2.135,65	68.430,06
842		3.2.03.001.014	(-) Ipi sobre Compras	24.638,47	0,00	450,75	25.089,22
042		3.2.03.001.099	(-) Estoque Final de Mercadorias	185.146,65	185.146,65	263.574,75	263.574,75

Despesas Operacionais | MARTIAÇO

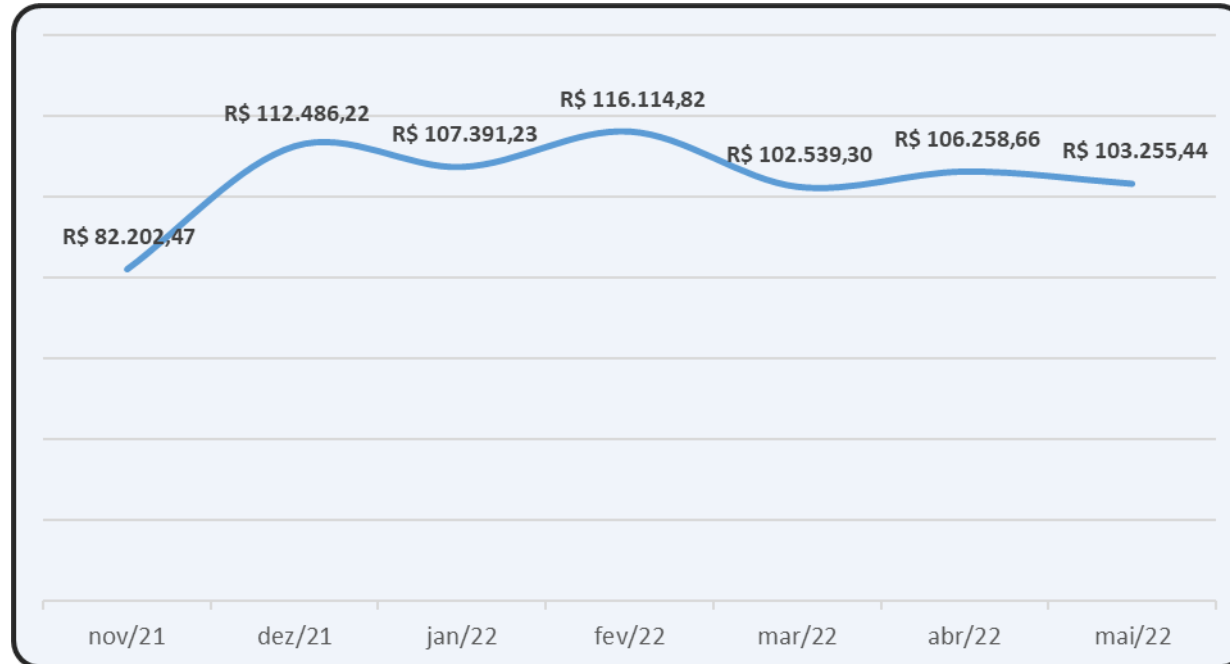
As despesas operacionais decresceram ligeiramente no mês de análise e persistem bastante abaixo do quanto já verificado entre março e setembro de 2021.



nov/21	dez/21	jan/22	fev/22	mar/22	abr/22	mai/22
R\$ 769.582,88	R\$ 764.609,22	R\$ 859.944,91	R\$ 762.978,47	R\$ 858.355,56	R\$ 893.730,41	R\$ 809.886,94

Despesas Operacionais | M4

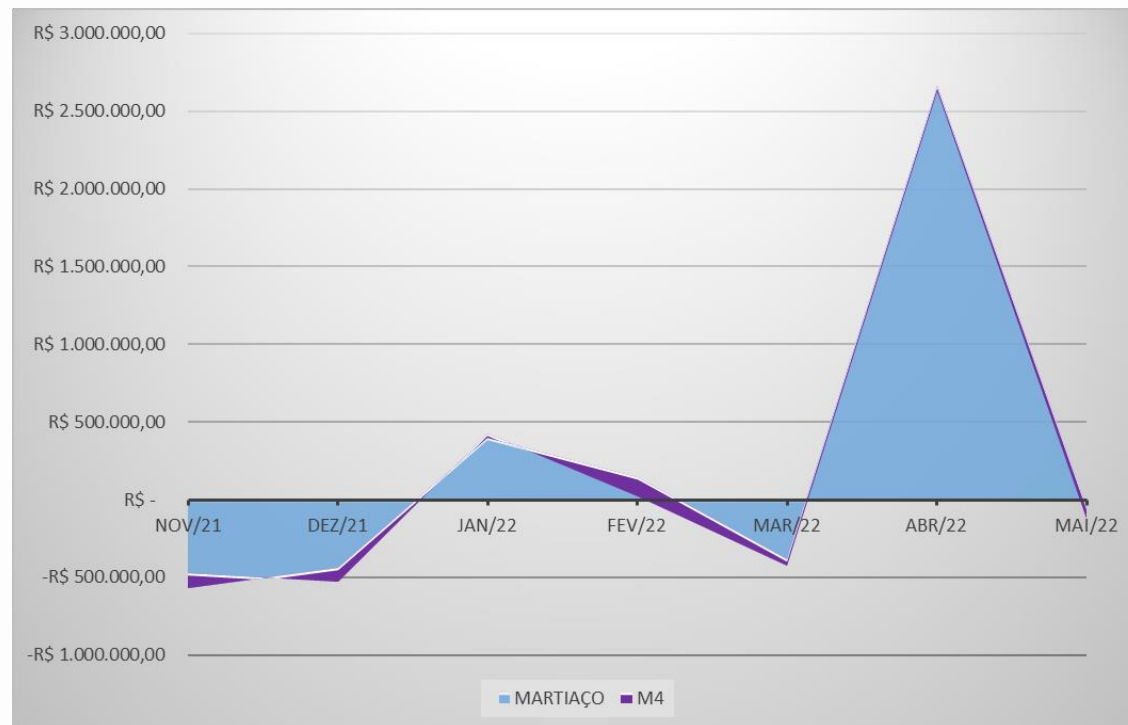
Em **Mai/2022** as despesas operacionais registraram ligeiro decréscimo, persistindo o desembolso de acordo com a média histórica.



nov/21	dez/21	jan/22	fev/22	mar/22	abr/22	mai/22
R\$ 82.202,47	R\$ 112.486,22	R\$ 107.391,23	R\$ 116.114,82	R\$ 102.539,30	R\$ 106.258,66	R\$ 103.255,44

Resultado | Grupo

No período o Grupo gerou prejuízo contábil no valor de R\$ 120 mil, depois de observado lucro expressivo no mês anterior.



Lucro/Prejuízo	nov/21	dez/21	jan/22	fev/22	mar/22	abr/22	mai/22
GRUPO	-R\$ 476.197,45	-R\$ 527.188,93	R\$ 427.613,46	R\$ 23.538,10	-R\$ 426.151,53	R\$ 2.628.775,67	-R\$ 120.548,90

Resultado | Grupo

Prejuízo observado na **MARTIAÇO**:

Lucro/Prejuízo	nov/21	dez/21	jan/22	fev/22	mar/22	abr/22	mai/22
MARTIAÇO	-R\$ 572.493,92	-R\$ 439.201,07	R\$ 397.276,19	R\$ 146.325,72	-R\$ 383.847,98	R\$ 2.659.096,25	-R\$ 48.857,42

A **M4**, superou a **MARTIAÇO** na geração de prejuízo:

Lucro/Prejuízo	nov/21	dez/21	jan/22	fev/22	mar/22	abr/22	mai/22
M4	R\$ 96.296,47	-R\$ 87.987,86	R\$ 30.337,27	-R\$ 122.787,62	-R\$ 42.303,55	-R\$ 30.320,58	-R\$ 71.691,48

BALANÇO | MARTIAÇO

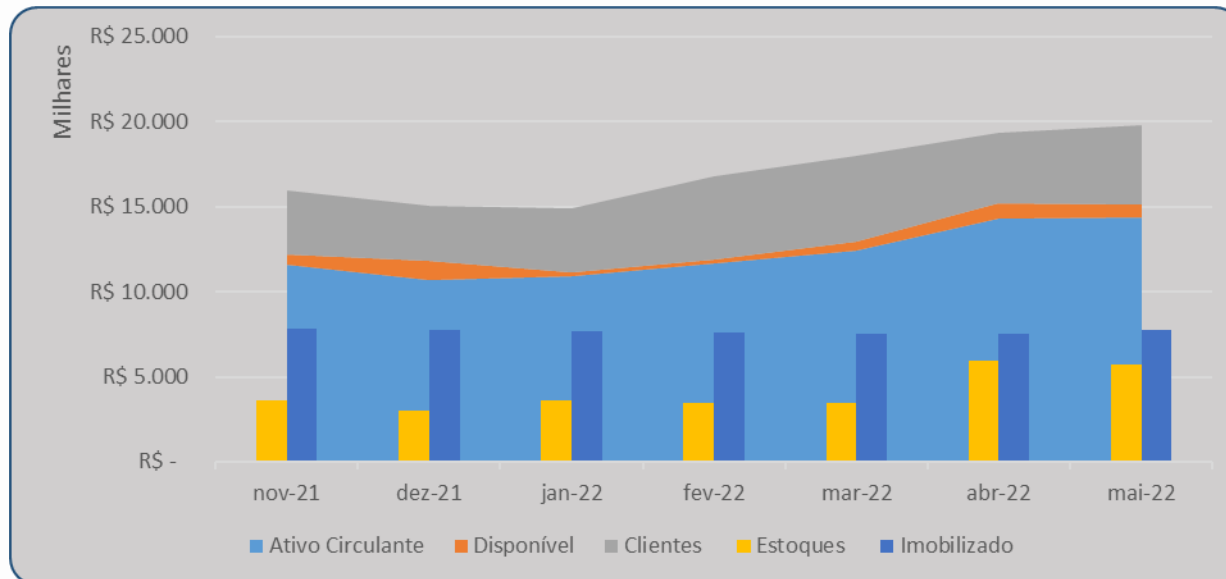
Do balancete de verificação enviado, extraem-se as seguintes informações relevantes.

ATIVO	nov-21	dez-21	jan-22	fev-22	mar-22	abr-22	mai-22
Ativo Circulante	R\$ 11.554.791	R\$ 10.692.781	R\$ 10.900.794	R\$ 11.690.696	R\$ 12.445.230	R\$ 14.266.841	R\$ 14.394.685
Disponível	R\$ 644.987	R\$ 1.159.679	R\$ 273.866	R\$ 170.945	R\$ 506.547	R\$ 907.715	R\$ 761.064
Clientes	R\$ 3.740.905	R\$ 3.198.361	R\$ 3.726.734	R\$ 4.925.086	R\$ 5.045.831	R\$ 4.166.670	R\$ 4.628.244
Estoques	R\$ 3.622.357	R\$ 3.014.996	R\$ 3.625.973	R\$ 3.450.113	R\$ 3.428.658	R\$ 5.933.792	R\$ 5.720.324
Imobilizado	R\$ 7.801.064	R\$ 7.757.046	R\$ 7.681.488	R\$ 7.630.667	R\$ 7.554.717	R\$ 7.506.844	R\$ 7.777.268
PASSIVO	nov-21	dez-21	jan-22	fev-22	mar-22	abr-22	mai-22
Passivo Circulante	R\$ 13.047.767	R\$ 12.678.477	R\$ 12.644.256	R\$ 13.040.134	R\$ 14.194.303	R\$ 13.319.870	R\$ 13.246.945
Empréstimos/Finan	R\$ 1.058.498	R\$ 1.049.089	R\$ 1.045.893	R\$ 1.041.648	R\$ 1.038.612	R\$ 1.035.411	R\$ 1.034.664
Fornecedores	R\$ 5.303.096	R\$ 5.234.924	R\$ 5.362.252	R\$ 5.610.577	R\$ 6.849.546	R\$ 5.929.935	R\$ 5.882.033
Obrigações Tributárias	R\$ 595.151	R\$ 623.841	R\$ 517.412	R\$ 636.321	R\$ 473.384	R\$ 503.367	R\$ 507.255
Passivo Fiscal LP	R\$ 1.407.167	R\$ 1.407.167	R\$ 1.407.167	R\$ 1.407.167	R\$ 1.339.967	R\$ 1.339.967	R\$ 1.339.967
Demais obrigações LP	R\$ 1.760.275	R\$ 1.659.207	R\$ 1.428.607	R\$ 1.655.792	R\$ 1.598.574	R\$ 1.559.728	R\$ 1.717.504
Patrimônio Líquido	R\$ 3.034.946	R\$ 3.034.946	R\$ 2.988.461	R\$ 2.988.461	R\$ 2.988.461	R\$ 3.195.588	R\$ 3.195.588

BALANÇO | MARTIAÇO

Do **Ativo** observa-se:

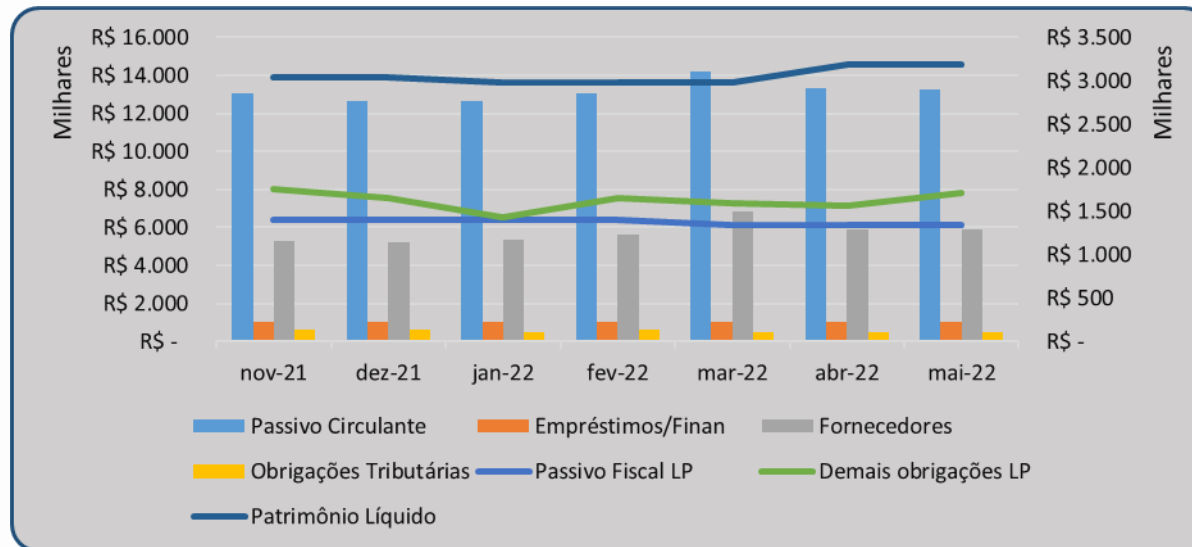
- As disponibilidades decresceram em aproximadamente R\$ 150 mil;
- A conta clientes opera em redução de 11%;
- Estoques decresceram ligeiramente, mantendo-se acima dos R\$ 5 milhões;
- Demais contas permanecem em estabilidade.



BALANÇO | MARTIAÇO

Do Passivo

- Na conta fornecedores verificou-se ligeira redução;
- As Obrigações Tributárias de curto prazo cresceram também ligeiramente;
- Demais contas do passivo permanecem com pouca variação.



BALANÇO | M4

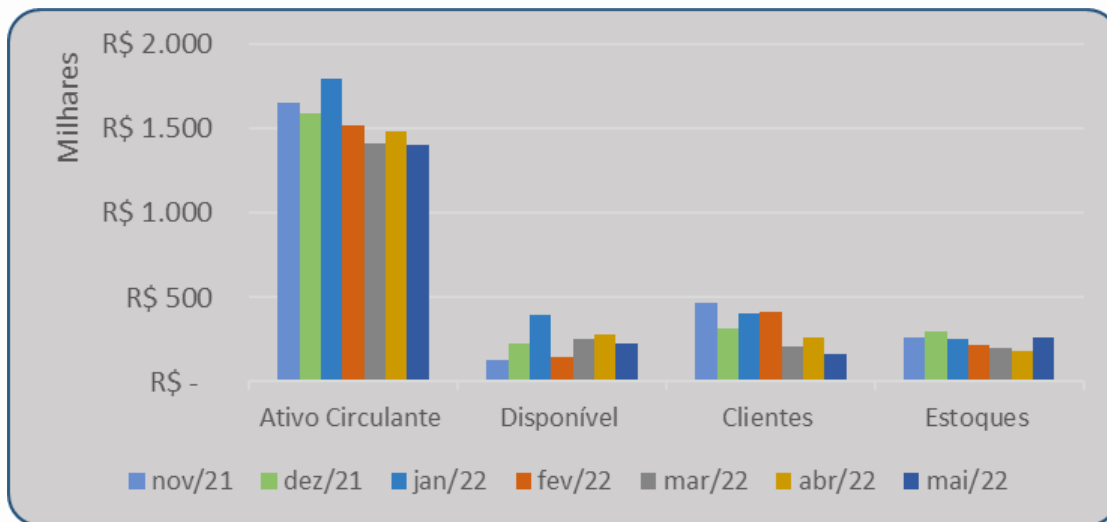
Do balancete de verificação enviado, extraem-se as seguintes informações relevantes.

ATIVO	nov/21	dez/21	jan/22	fev/22	mar/22	abr/22	mai/22
Ativo Circulante	R\$ 1.647.814	R\$ 1.589.050	R\$ 1.797.618	R\$ 1.520.782	R\$ 1.411.037	R\$ 1.486.194	R\$ 1.404.306
Disponível	R\$ 133.359	R\$ 226.081	R\$ 399.045	R\$ 142.543	R\$ 250.624	R\$ 281.977	R\$ 223.534
Clientes	R\$ 464.346	R\$ 320.015	R\$ 403.137	R\$ 411.821	R\$ 205.487	R\$ 260.486	R\$ 162.125
Estoques	R\$ 265.009	R\$ 300.033	R\$ 255.943	R\$ 216.809	R\$ 199.331	R\$ 185.147	R\$ 263.575
PASSIVO	nov/21	dez/21	jan/22	fev/22	mar/22	abr/22	mai/22
Passivo Circulante	R\$ 553.322	R\$ 477.351	R\$ 421.848	R\$ 491.698	R\$ 616.758	R\$ 425.618	R\$ 437.164
Empréstimos e Financ.	R\$ 104.730	R\$ 104.730	R\$ 104.730	R\$ 104.730	R\$ 107.730	R\$ 104.730	R\$ 104.730
Fornecedores	R\$ 170.215	R\$ 182.233	R\$ 158.355	R\$ 231.592	R\$ 217.789	R\$ 149.535	R\$ 159.865
Obrigações Tributárias	R\$ 23.486	R\$ 12.644	R\$ 21.016	R\$ 6.868	R\$ 24.278	R\$ 11.027	R\$ 20.601
Empréstimos LP	R\$ 306.009	R\$ 296.292	R\$ 296.292	R\$ 296.292	R\$ 306.009	R\$ 296.292	R\$ 296.292
Patrimônio Líquido	R\$ 1.211.396	R\$ 1.211.396	R\$ 1.774.049	R\$ 1.774.049	R\$ 1.774.049	R\$ 1.774.049	R\$ 1.774.049
Lucros ou Prejuízos Acum.	R\$ 711.396	R\$ 711.396	R\$ 1.274.049	R\$ 1.274.049	R\$ 1.274.049	R\$ 1.274.049	R\$ 1.274.049

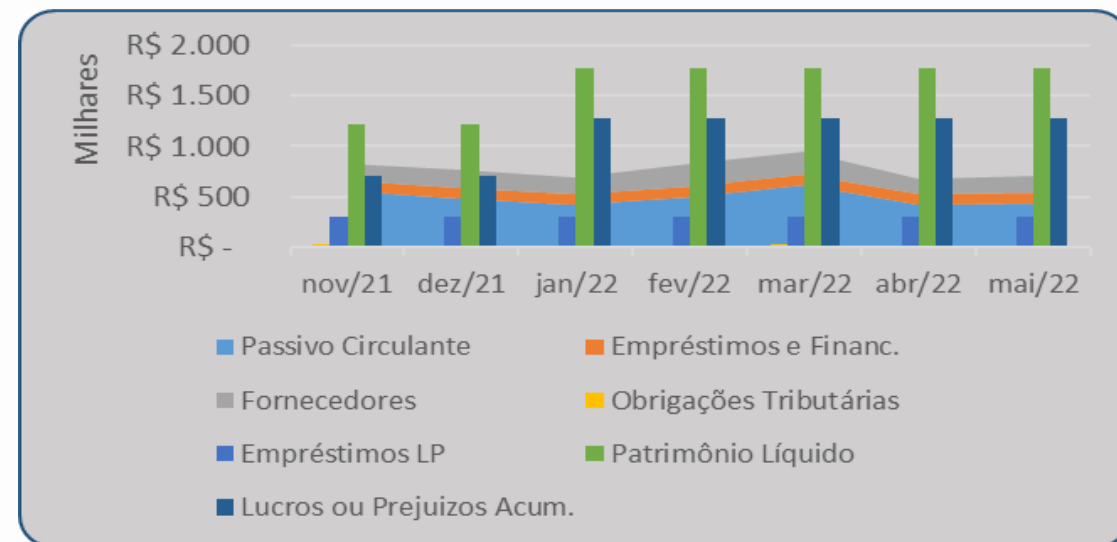
BALANÇO | M4

Graficamente pode assim ser representado:

Contas do ativo



Contas do passivo

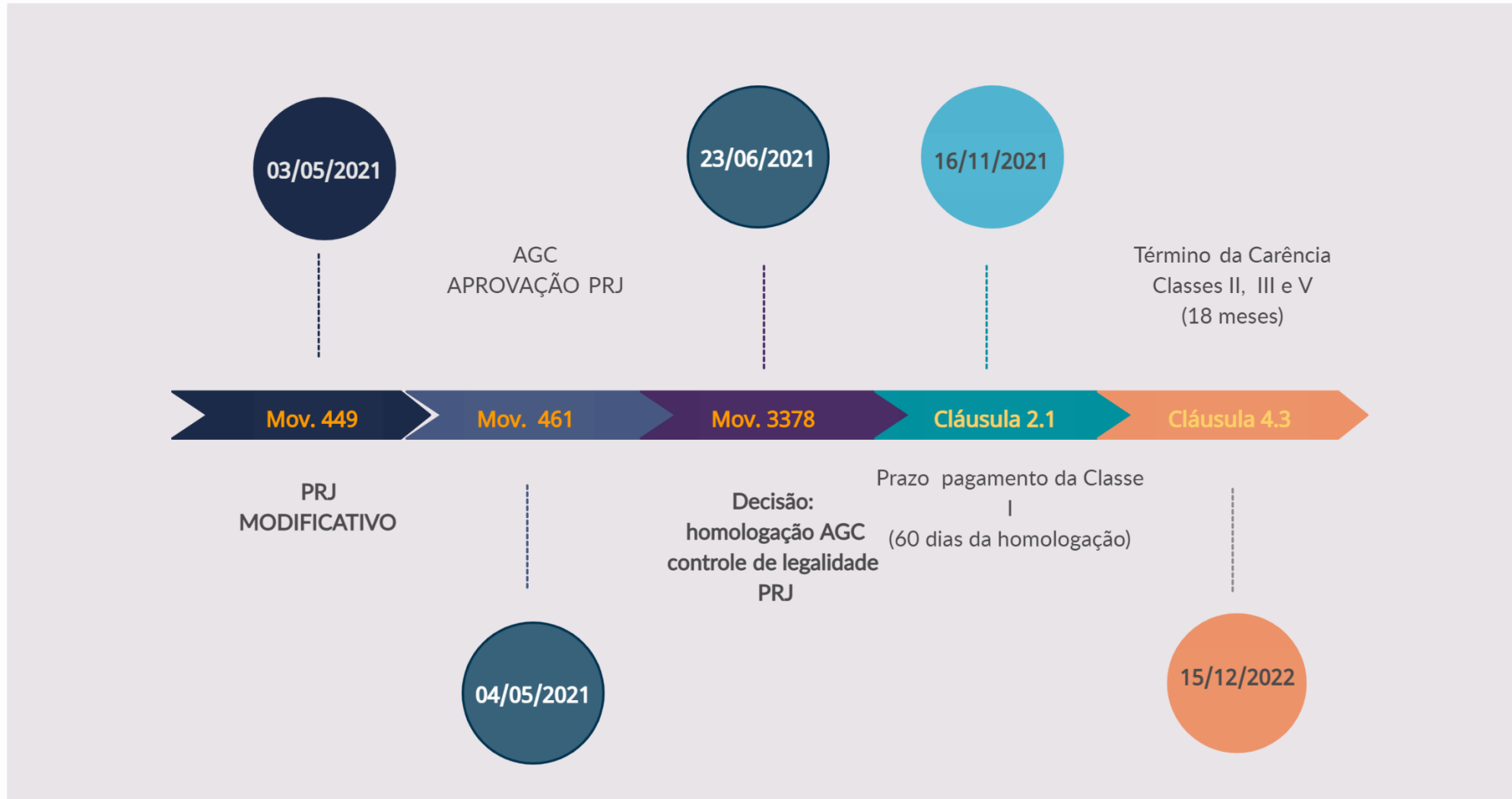


BALANÇO | M4

As contas do balanço evidenciam:

- As disponibilidades cresceram em R\$ 450 mil;
- A conta clientes também operou em crescimento de R\$ 186 mil;
- Os estoques reduziram R\$ 100 mil;
- A conta fornecedores cresceu em R\$ 10 mil;
- As obrigações fiscais cresceram em R\$ 9 mil;
- Demais contas permanecem estáveis.

PRJ | Fluxo esperado



Histórico processual

Andamentos	seq. n.	Data
Objecção ao PRJ - Itaú	248	10/10/2020
Edital art. 7, §2º (minuta)	245	23/10/2020
Decisão - prorrogação do stay	260	16/12/2020
Cessão de crédito Tozzini e Freire	286	17/12/2020
Objecção ao PRJ - Bradesco	306	12/01/2021
Edital art. 7, §2º (DJE)	316	04/02/2021
Pedido designação AGC	331	11/02/2021
Convocação AGC (DJE)	338	01/03/2021
AGC 1ª Convocação, ata	419	20/04/2021
PRJ Modificativo	449	03/05/2021
AGC 2ª Convocação, APROVAÇÃO	461	05/05/2021
Decisão, determina juntada CNDs	466	07/05/2021
Recuperandas juntam CNDs	568	27/05/2021
Decisão, concessão da RJ	573	23/06/2021
Recuperanda, pedido baixa protestos	635	20/07/2021
Decisão, defere pedido de seq. 635	649	05/08/2021
Recuperanda, pedido desbloqueio valor	710	19/08/2021
AJ, manifestação ref. Pedido de desbloqueio	723	23/08/2021
AJ informa desbloqueio por outro Juízo	741	31/08/2021
Recuperanda, informa quitação Classe I	809	05/11/2021
Decisão: ao AJ, manifestar sobre cumprimento do PRJ	836	22/02/2022
AJ: esclarece datas de cumprimento do PRJ	909	14/03/2022
Decisão: INDEFERE pedido de isenção de custas para baixa de protestos	924	23/05/2022
Recuperanda, pedido de venda de ativos	947	10/06/2022

Relatórios	
Seq.	Período
75	Inicial
158	jul/20
208	ago/20
307	set/20
308	out/20
398	nov/20
517	dez/20
552	jan/21
570	fev/21
632	mar/21
747	abr/21
776	mai/21
790	jun/21
831	jul/21
832	ago/21
874	set/21
875	out/21
903	nov/21
917	dez/21
918	jan/22
935	fev/22
938	mar/22
944	abr/22

Conclusões

Sendo estas as informações relevantes para o momento, encerra-se o presente relatório.

À disposição do Juízo e demais interessados, o presente segue acompanhado dos documentos oferecidos pelas Recuperandas para sua elaboração.

Curitiba, julho de 2022.

Atila Sauner Posse

OAB/PR 35.249