



ATILA SAUNER POSSE  
— Sociedade de Advogados —

---

Recuperação Judicial nº. 0013590-89.2016.8.16.0025  
**“Grupo Pastorello”**

Gp Distribuidora de Combustíveis S/A.  
Maximino Pastorello e Cia S/A  
Comércio de Combustíveis Pastorello S/A

## **Relatório de Atividades | Março/2022**

(ART. 22, II, 'c' da LRJ)

# Faturamento | 12 meses

	COMÉRCIO	VAR. %	MAXIMINO	VAR. %	GP DISTRIBUIDORA	VAR. %	TOTAL GRUPO	VAR. %
mar/21	R\$ 28.532,19	15,02%	R\$ 45.523,07	46,36%	R\$ 219.230,76	34,95%	R\$ 293.286,02	34,31%
abr/21	R\$ 25.447,78	-10,81%	R\$ 31.104,13	-31,67%	R\$ 177.644,75	-18,97%	R\$ 234.196,67	-20,15%
mai/21	R\$ 29.600,07	16,32%	R\$ 49.260,25	58,37%	R\$ 130.005,49	-26,82%	R\$ 208.865,81	-10,82%
jun/21	R\$ 28.577,00	-3,46%	R\$ 33.824,10	-31,34%	R\$ 155.256,70	19,42%	R\$ 217.657,81	4,21%
jul/21	R\$ 30.146,62	5,49%	R\$ 39.227,92	15,98%	R\$ 161.825,09	4,23%	R\$ 231.199,63	6,22%
ago/21	R\$ 29.289,96	-2,84%	R\$ 57.171,26	45,74%	R\$ 149.310,49	-7,73%	R\$ 235.771,70	1,98%
set/21	R\$ 29.766,82	1,63%	R\$ 57.404,02	0,41%	R\$ 137.448,43	-7,94%	R\$ 224.619,27	-4,73%
out/21	R\$ 31.921,13	7,24%	R\$ 54.728,30	-4,66%	R\$ 155.162,31	12,89%	R\$ 241.811,75	7,65%
nov/21	R\$ 32.405,14	1,52%	R\$ 55.206,82	0,87%	R\$ 163.997,07	5,69%	R\$ 251.609,03	4,05%
dez/21	R\$ 31.257,85	-3,54%	R\$ 45.114,98	-18,28%	R\$ 148.947,35	-9,18%	R\$ 225.320,18	-10,45%
jan/22	R\$ 32.572,53	4,21%	R\$ 54.813,27	21,50%	R\$ 164.472,08	10,42%	R\$ 251.857,87	11,78%
fev/22	R\$ 31.036,71	-4,72%	R\$ 57.217,31	4,39%	R\$ 130.435,37	-20,69%	R\$ 218.689,39	-13,17%
mar/22	R\$ 35.264,78	13,62%	R\$ 51.839,44	-9,40%	R\$ 178.482,95	36,84%	R\$ 265.587,16	21,44%

*Em milhares*

# Faturamento | oscilação da receita

Em Março/2022 o faturamento cresceu em 21% em relação ao mês anterior.



# Resultado e Caixa | Grupo

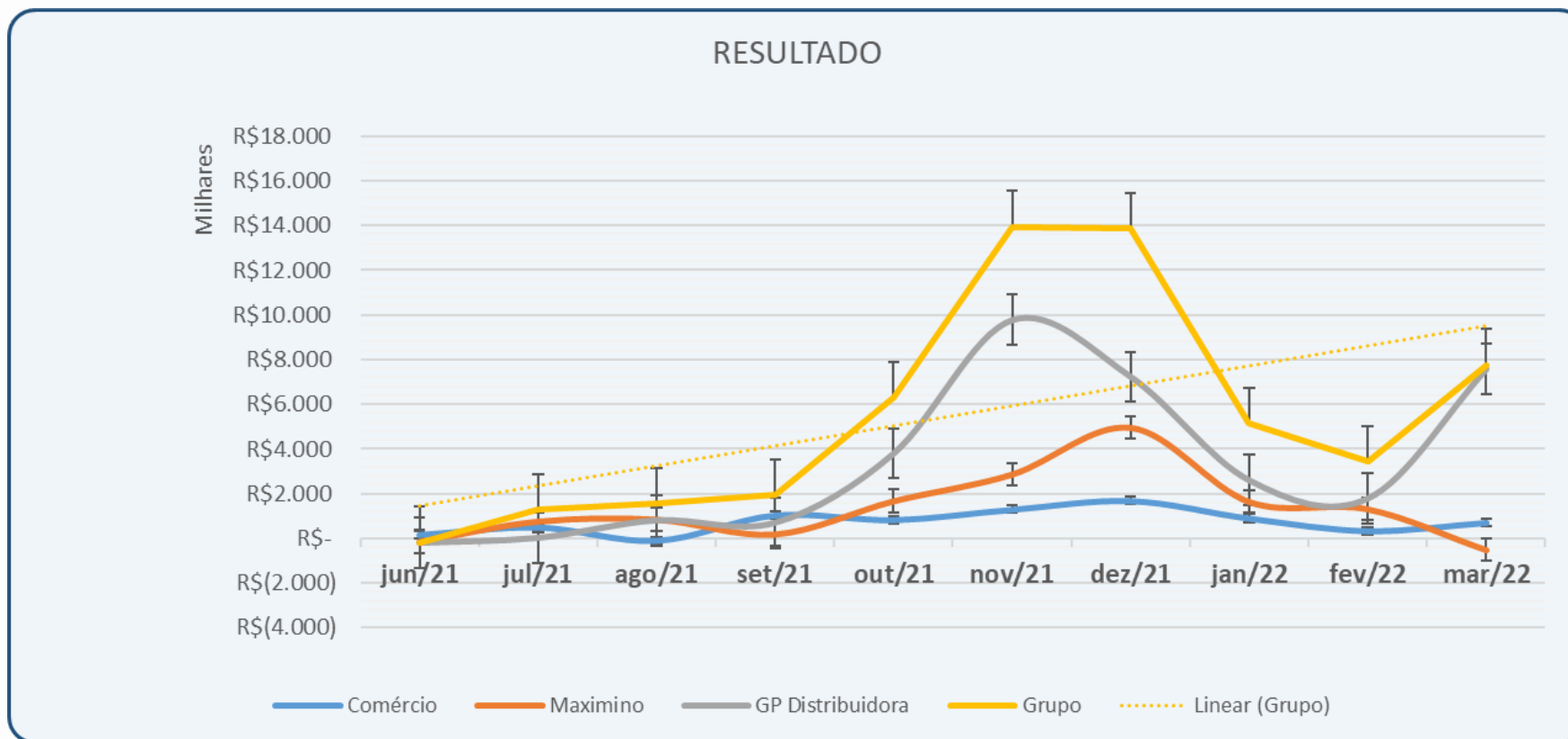
No mês da análise o Grupo gerou lucro de R\$ 7,7 milhões, abaixo do gerado no mês anterior.

Empresa	jun/21	jul/21	ago/21	set/21	out/21	nov/21	dez/21	jan/22	fev/22	mar/22
Comércio	R\$ 159.407	R\$ 496.770	-R\$ 106.991	R\$ 1.041.271	R\$ 834.089	R\$ 1.297.291	R\$ 1.689.085	R\$ 900.418	R\$ 331.996	R\$ 702.284
Maximino	-R\$ 143.665	R\$ 762.910	R\$ 849.693	R\$ 191.137	R\$ 1.669.363	R\$ 2.863.599	R\$ 4.945.288	R\$ 1.637.534	R\$ 1.308.455	-R\$ 512.848
GP Distribuidora	-R\$ 203.240	R\$ 21.527	R\$ 808.180	R\$ 703.972	R\$ 3.801.359	R\$ 9.772.609	R\$ 7.223.478	R\$ 2.595.001	R\$ 1.786.355	R\$ 7.579.405
<b>Grupo</b>	<b>-R\$ 187.498</b>	<b>R\$ 1.281.208</b>	<b>R\$ 1.550.882</b>	<b>R\$ 1.936.380</b>	<b>R\$ 6.304.811</b>	<b>R\$ 13.933.499</b>	<b>R\$ 13.857.850</b>	<b>R\$ 5.132.952</b>	<b>R\$ 3.426.806</b>	<b>R\$ 7.768.841</b>

Comparado o resultado mês anterior observa-se o aumento 127%. Os resultados refletem o aumento das vendas da empresa GP Distribuidora e no cenário econômico atual referente a evidente alta de preços.

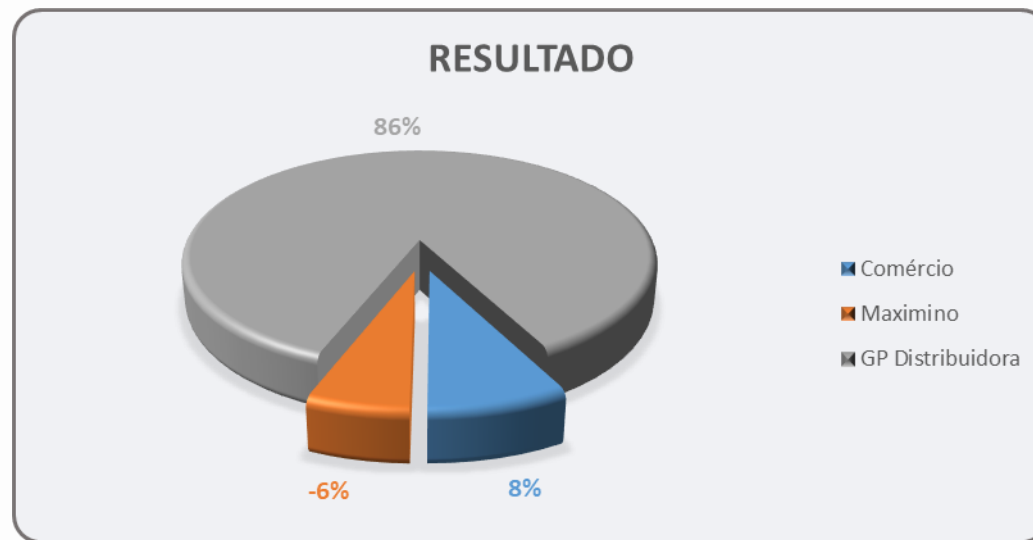
# Resultado e Caixa | Grupo

O comportamento da lucratividade do Grupo atende ao seguinte esquema gráfico.



# Resultado e Caixa | Grupo

Abaixo segue representação gráfica da distribuição do Resultado das Empresas:



Empresa	jun/21	jul/21	ago/21	set/21	out/21	nov/21	dez/21	jan/22	fev/22	mar/22
Comércio	R\$ 159.407	R\$ 496.770	-R\$ 106.991	R\$ 1.041.271	R\$ 834.089	R\$ 1.297.291	R\$ 1.689.085	R\$ 900.418	R\$ 331.996	R\$ 702.284
Maximino	-R\$ 143.665	R\$ 762.910	R\$ 849.693	R\$ 191.137	R\$ 1.669.363	R\$ 2.863.599	R\$ 4.945.288	R\$ 1.637.534	R\$ 1.308.455	-R\$ 512.848
GP Distribuidora	-R\$ 203.240	R\$ 21.527	R\$ 808.180	R\$ 703.972	R\$ 3.801.359	R\$ 9.772.609	R\$ 7.223.478	R\$ 2.595.001	R\$ 1.786.355	R\$ 7.579.405
<b>Grupo</b>	<b>-R\$ 187.498</b>	<b>R\$ 1.281.208</b>	<b>R\$ 1.550.882</b>	<b>R\$ 1.936.380</b>	<b>R\$ 6.304.811</b>	<b>R\$ 13.933.499</b>	<b>R\$ 13.857.850</b>	<b>R\$ 5.132.952</b>	<b>R\$ 3.426.806</b>	<b>R\$ 7.768.841</b>

# DRE | Comércio de Combustíveis Pastorello

Esta empresa é focada na venda de combustíveis por intermédio de uma rede de postos. No período apurou **Lucro** de R\$ 702 mil.

Dados da DRE	jun/21	jul/21	ago/21	set/21	out/21	nov/21	dez/21	jan/22	fev/22	mar/22
Receita Bruta	R\$ 28.577	R\$ 30.147	R\$ 29.361	R\$ 29.838	R\$ 31.993	R\$ 64.472	R\$ 95.801	R\$ 32.632	R\$ 31.112	R\$ 35.337
Deduções	R\$ 502	R\$ 5	R\$ 34	R\$ 721	R\$ 380	R\$ 713	R\$ 1.082	R\$ 395	R\$ 371	R\$ 261
Receita Líquida	R\$ 29.079	R\$ 30.152	R\$ 29.396	R\$ 30.560	R\$ 32.373	R\$ 65.184	R\$ 96.883	R\$ 33.028	R\$ 31.483	R\$ 35.598
CPV	-R\$ 26.995	-R\$ 28.371	-R\$ 27.802	-R\$ 28.190	-R\$ 29.994	-R\$ 60.722	-R\$ 90.070	-R\$ 30.584	-R\$ 29.340	-R\$ 32.862
Lucro Bruto	R\$ 2.085	R\$ 1.781	R\$ 1.593	R\$ 2.369	R\$ 2.379	R\$ 4.463	R\$ 6.813	R\$ 2.443	R\$ 2.143	R\$ 2.735
Despesas Oper	-R\$ 1.337	-R\$ 1.538	-R\$ 1.547	-R\$ 1.564	-R\$ 1.389	-R\$ 2.839	-R\$ 4.289	-R\$ 1.396	-R\$ 1.426	-R\$ 1.453
Resultado Oper./EBIT	R\$ 748	R\$ 243	R\$ 46	R\$ 805	R\$ 990	R\$ 1.624	R\$ 2.524	R\$ 1.047	R\$ 717	R\$ 1.282
Resultado Financeiro	-R\$ 330	-R\$ 95	-R\$ 211	-R\$ 386	-R\$ 117	-R\$ 247	-R\$ 682	-R\$ 167	-R\$ 169	-R\$ 498
Extraoperacional	-R\$ 14	R\$ 349	R\$ 58	R\$ 803	-R\$ 39	-R\$ 79	R\$ 700	R\$ 20	-R\$ 216	R\$ 177
LAI	R\$ 404	R\$ 497	-R\$ 107	R\$ 1.223	R\$ 834	R\$ 1.297	R\$ 2.543	R\$ 900	R\$ 332	R\$ 961
IRPJ/CSLL	-R\$ 245	R\$ -	R\$ -	-R\$ 182	R\$ -	R\$ -	-R\$ 854	R\$ -	R\$ -	-R\$ 259
Lucro(PREJ) Liq	R\$ 159	R\$ 497	-R\$ 107	R\$ 1.041	R\$ 834	R\$ 1.297	R\$ 1.689	R\$ 900	R\$ 332	R\$ 702

*Em milhares*

# DRE | Maximino Pastorello

A atividade desta empresa consiste na distribuição de combustíveis no sistema TRR atendendo propriedades rurais, indústrias, e outros consumidores. No mês apresentou prejuízo de R\$ 513 mil.

Dados da DRE	jun/21	jul/21	ago/21	set/21	out/21	nov/21	dez/21	jan/22	fev/22	mar/22
Receita Bruta	R\$ 33.824	R\$ 39.228	R\$ 42.821	R\$ 44.483	R\$ 42.055	R\$ 83.914	R\$ 119.410	R\$ 44.037	R\$ 45.933	R\$ 43.072
Deduções	R\$ 349	-R\$ 159	-R\$ 103	R\$ 377	R\$ 272	R\$ 455	R\$ 1.041	R\$ 384	R\$ 504	R\$ 241
Receita Líquida	R\$ 34.173	R\$ 39.069	R\$ 42.718	R\$ 44.860	R\$ 42.327	R\$ 84.369	R\$ 120.451	R\$ 44.421	R\$ 46.438	R\$ 43.314
CPV	-R\$ 32.155	-R\$ 37.191	-R\$ 40.879	-R\$ 42.344	-R\$ 39.555	-R\$ 79.216	-R\$ 112.845	-R\$ 41.710	-R\$ 43.883	-R\$ 39.513
Lucro Bruto	R\$ 2.018	R\$ 1.878	R\$ 1.839	R\$ 2.516	R\$ 2.772	R\$ 5.153	R\$ 7.607	R\$ 2.711	R\$ 2.554	R\$ 3.800
Despesas Oper	-R\$ 1.100	-R\$ 1.184	-R\$ 1.115	-R\$ 1.261	-R\$ 1.258	-R\$ 2.456	-R\$ 3.647	-R\$ 1.192	-R\$ 1.396	-R\$ 1.844
Resultado Oper./EBIT	R\$ 918	R\$ 694	R\$ 724	R\$ 1.255	R\$ 1.515	R\$ 2.698	R\$ 3.960	R\$ 1.519	R\$ 1.159	R\$ 1.956
Resultado Financeiro	-R\$ 430	R\$ 45	R\$ 69	-R\$ 528	R\$ 41	R\$ 109	-R\$ 703	R\$ 61	R\$ 59	-R\$ 717
Extraoperacional	-R\$ 17	R\$ 24	R\$ 56	R\$ 79	R\$ 114	R\$ 54	R\$ 3.013	R\$ 57	R\$ 91	-R\$ 573
LAI	R\$ 472	R\$ 763	R\$ 850	R\$ 805	R\$ 1.669	R\$ 2.860	R\$ 6.269	R\$ 1.638	R\$ 1.308	R\$ 666
IRPJ/CSLL	-R\$ 615	R\$ -	R\$ -	-R\$ 614	R\$ -	R\$ 3	-R\$ 1.324	R\$ -	R\$ -	-R\$ 1.179
Lucro(PREJ) Liq	-R\$ 144	R\$ 763	R\$ 850	R\$ 191	R\$ 1.669	R\$ 2.864	R\$ 4.945	R\$ 1.638	R\$ 1.308	-R\$ 513

*Em milhares*



# DRE | GP Distribuidora de Combustíveis

A Distribuidora promove a aquisição de grandes lotes de combustível destinando-os às demais empresas do Grupo e também para outros clientes. No período apurou **lucro** de R\$ 7,5 milhões.

Dados da DRE	jun/21	jul/21	ago/21	set/21	out/21	nov/21	dez/21	jan/22	fev/22	mar/22
Receita Bruta	R\$ 155.257	R\$ 161.825	R\$ 192.565	R\$ 173.134	R\$ 193.154	R\$ 407.749	R\$ 595.641	R\$ 164.477	R\$ 158.549	R\$ 216.432
Deduções	R\$ 91	R\$ 192	R\$ 273	-R\$ 1.258	R\$ 279	R\$ 684	R\$ 1.666	R\$ 763	R\$ 655	R\$ 860
Receita Líquida	R\$ 155.347	R\$ 162.017	R\$ 192.838	R\$ 171.877	R\$ 193.432	R\$ 408.433	R\$ 597.308	R\$ 165.240	R\$ 159.203	R\$ 217.292
CPV	-R\$ 150.997	-R\$ 157.449	-R\$ 187.495	-R\$ 167.189	-R\$ 185.238	-R\$ 390.278	-R\$ 572.674	-R\$ 159.406	-R\$ 154.186	-R\$ 204.690
Lucro Bruto	R\$ 4.351	R\$ 4.568	R\$ 5.343	R\$ 4.688	R\$ 8.195	R\$ 18.155	R\$ 24.633	R\$ 5.833	R\$ 5.018	R\$ 12.602
Despesas Oper	-R\$ 4.084	-R\$ 3.999	-R\$ 4.389	-R\$ 4.602	-R\$ 4.432	-R\$ 9.021	-R\$ 14.043	-R\$ 4.461	-R\$ 4.479	-R\$ 5.061
Resultado Oper./EBIT	R\$ 266	R\$ 570	R\$ 955	R\$ 87	R\$ 3.762	R\$ 9.134	R\$ 10.590	R\$ 1.372	R\$ 539	R\$ 7.541
Resultado Financeiro	-R\$ 544	-R\$ 36	-R\$ 62	-R\$ 521	-R\$ 81	-R\$ 112	-R\$ 659	-R\$ 41	-R\$ 3	-R\$ 677
Extraoperacional	R\$ 74	-R\$ 512	-R\$ 84	R\$ 1.469	R\$ 120	R\$ 750	-R\$ 1.136	R\$ 1.264	R\$ 1.250	R\$ 3.810
LAI	-R\$ 203	R\$ 22	R\$ 808	R\$ 1.034	R\$ 3.801	R\$ 9.773	R\$ 8.795	R\$ 2.595	R\$ 1.786	R\$ 10.674
IRPJ/CSLL	R\$ -	R\$ -	R\$ -	-R\$ 330	R\$ -	R\$ -	-R\$ 1.572	R\$ -	R\$ -	-R\$ 3.095
Lucro(PREJ) Liq	-R\$ 203	R\$ 22	R\$ 808	R\$ 704	R\$ 3.801	R\$ 9.773	R\$ 7.223	R\$ 2.595	R\$ 1.786	R\$ 7.579

*Em milhares*

# Encargos

---

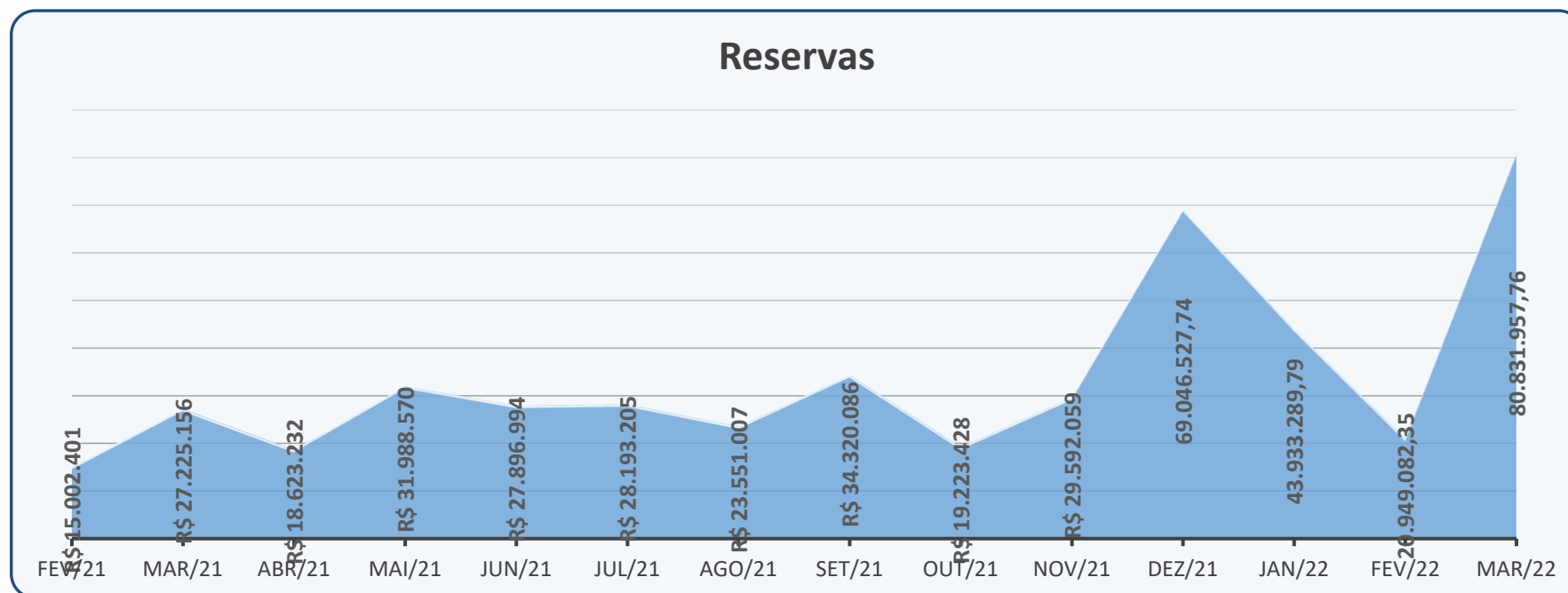
Para assegurar capital de giro e caixa a empresa se socorre de descontos incorrendo em *encargos*.

As despesas a este título chegaram em torno de R\$ 121 mil.

No mês da análise o Grupo se socorreu de antecipações de cartões de crédito no montante aproximado de R\$ 1,2milhões, equivalentes a 52% a menos que o mês anterior.

# Reservas

Nos últimos 12 meses a manutenção e geração de reservas pode ser ilustrada da forma adiante:

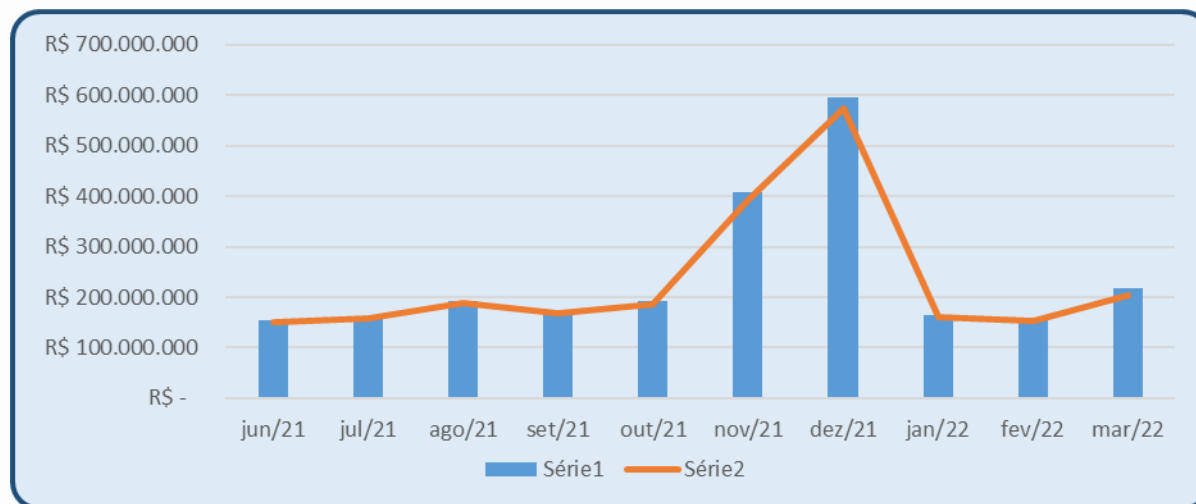


Em Março/22 as empresas operaram R\$ 80 milhões a título de reservas, mantendo em caixa, no último dia daquele mês, R\$ 11 milhões a esse título.

# CPV X Receita Bruta | GP Distribuidora

Historicamente o Custo da Mercadoria Vendida é proporcional à receita, em todas as empresas do Grupo. Observe-se

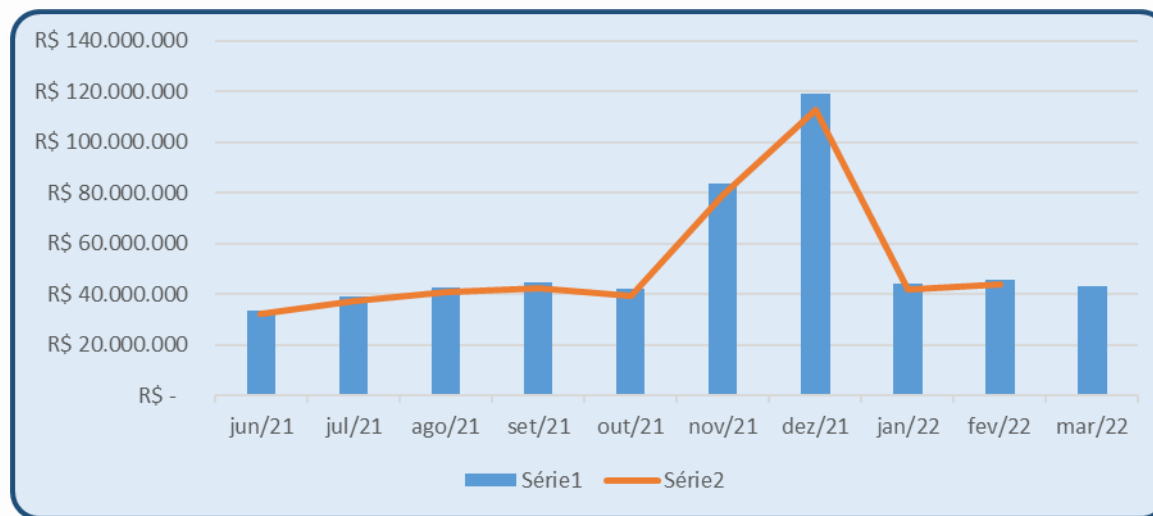
	jun/21	jul/21	ago/21	set/21	out/21	nov/21	dez/21	jan/22	fev/22	mar/22
Receita Bruta	R\$ 155.256.701	R\$ 161.825.088	R\$ 192.565.384	R\$ 173.134.467	R\$ 193.153.511	R\$ 407.749.424	R\$ 595.641.233	R\$ 164.477.075	R\$ 158.548.655	R\$ 216.432.046
CPV	R\$ 150.996.830	R\$ 157.448.822	R\$ 187.494.950	R\$ 167.188.557	R\$ 185.237.544	R\$ 390.277.901	R\$ 572.674.315	R\$ 159.406.482	R\$ 154.185.738	R\$ 204.690.075
<i>proporção</i>	97,26%	97,30%	97,37%	96,57%	95,90%	95,72%	96,14%	96,92%	97,25%	94,57%
<i>oscilação</i>	0,523%	0,041%	0,073%	-0,823%	-0,688%	-0,195%	0,448%	0,804%	0,342%	-2,749%



# CPV X Receita Bruta | Maximino Pastorello

Historicamente o Custo da Mercadoria Vendida é proporcional à receita, em todas as empresas do Grupo. Observe-se

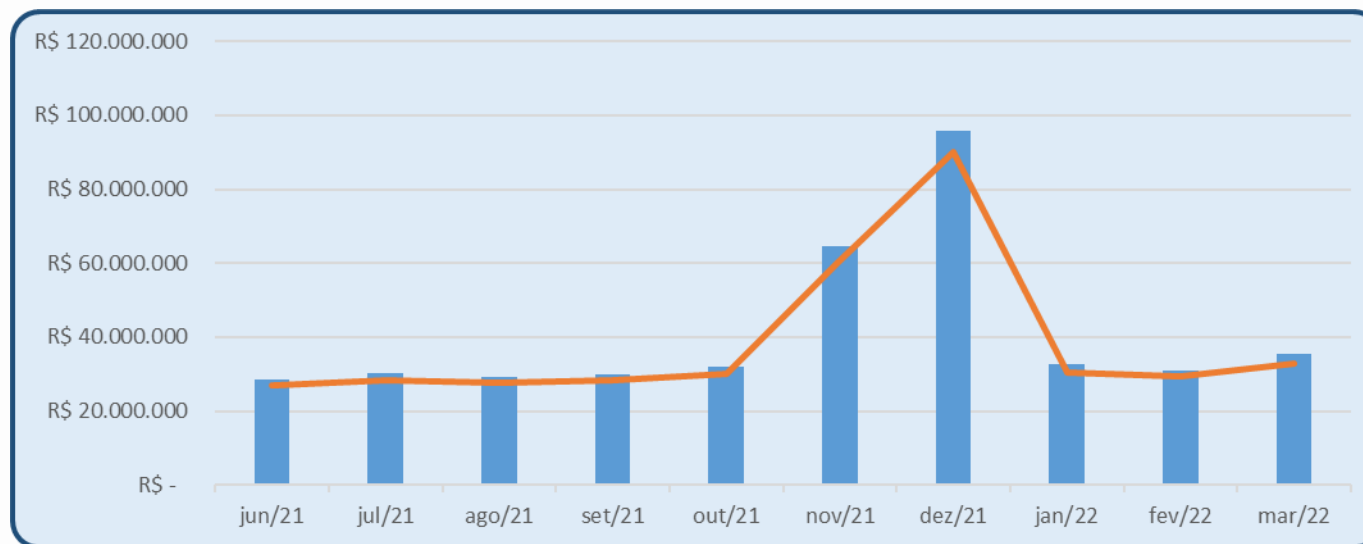
	jun/21	jul/21	ago/21	set/21	out/21	nov/21	dez/21	jan/22	fev/22	mar/22
Receita Bruta	R\$ 33.824.105	R\$ 39.227.920	R\$ 42.821.461	R\$ 44.482.751	R\$ 42.054.834	R\$ 83.913.849	R\$ 119.410.021	R\$ 44.037.015	R\$ 45.933.175	R\$ 43.072.476
CPV	R\$ 32.154.669	R\$ 37.190.915	R\$ 40.879.062	R\$ 42.343.740	R\$ 39.554.694	R\$ 79.215.761	R\$ 112.844.635	R\$ 41.710.346	R\$ 43.883.190	R\$ 39.513.423
<i>proporção</i>	95%	95%	95%	95%	94%	94%	95%	94,72%	95,54%	91,74%
<i>oscilação</i>	0,411%	-0,270%	0,693%	-0,286%	-1,194%	0,368%	0,106%	0,227%	0,866%	-3,977%



# CPV X Receita Bruta | Comércio Comb. Pastorello

Historicamente o Custo da Mercadoria Vendida é proporcional à receita, em todas as empresas do Grupo. Observe-se

	jun/21	jul/21	ago/21	set/21	out/21	nov/21	dez/21	jan/22	fev/22	mar/22
Receita Bruta	R\$ 28.577.004	R\$ 30.146.622	R\$ 29.361.424	R\$ 29.838.298	R\$ 31.992.557	R\$ 64.471.734	R\$ 95.800.788	R\$ 32.632.451	R\$ 31.112.385	R\$ 35.337.089
CPV	R\$ 26.994.873	R\$ 28.370.828	R\$ 27.802.305	R\$ 28.190.336	R\$ 29.993.793	R\$ 60.721.757	R\$ 90.070.366	R\$ 30.584.146	R\$ 29.339.890	R\$ 32.862.378
<i>proporção</i>	94,46%	94,11%	94,69%	94,48%	93,75%	94,18%	94,02%	93,72%	94,30%	93,00%
<i>oscilação</i>	0,982%	-0,375%	0,617%	-0,225%	-0,767%	0,460%	-0,175%	-0,314%	0,619%	-1,385%



# CPV, Receita Bruta, Reservas e Caixa | Grupo

---

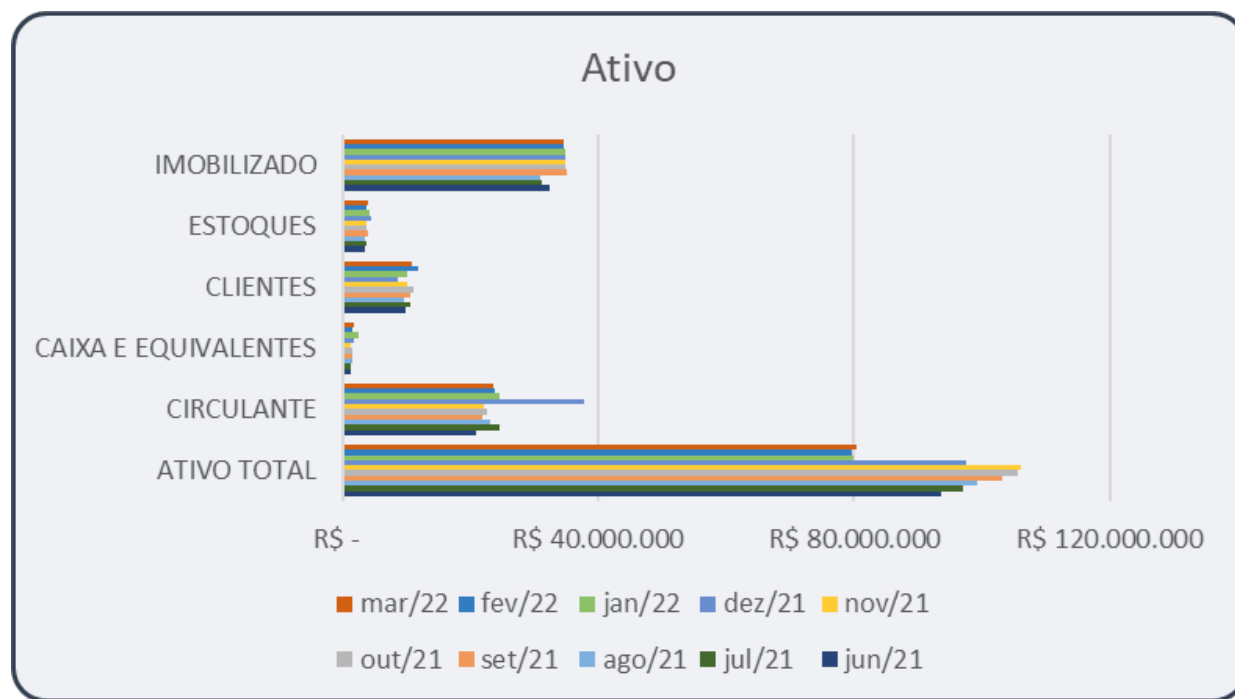
Da leitura dos DREs e do contato com os gestores, extraem-se as seguintes impressões relevantes:

- Novembro e Dezembro/2021 se revelaram dois meses excepcionais no que tange à geração de receita e também lucro contabilizado;
- Em Março/2022 observa-se crescimento das receitas e do CPV, excluindo-se deste contexto a empresa Maximino Pastorello que apresentou retração em 6,3% em comparação com o mês anterior.
- As Reservas de Caixa, a rigor, não representam caixa livre, pois que em geral comprometidas com a aquisição de produto para períodos subsequentes.

# Balanço| Comércio de Combustíveis Pastorello

Ativo	jun/21	jul/21	ago/21	set/21	out/21	nov/21	dez/21	jan/22	fev/22	mar/22
ATIVO TOTAL	R\$ 93.534.881	R\$ 96.993.969	R\$ 99.307.329	R\$ 103.171.040	R\$ 105.608.864	R\$ 106.002.717	R\$ 97.614.716	R\$ 79.971.673	R\$ 79.569.493	R\$ 80.355.873
CIRCULANTE	R\$ 20.844.577	R\$ 24.377.533	R\$ 22.990.864	R\$ 21.801.462	R\$ 22.538.346	R\$ 22.029.805	R\$ 37.686.215	R\$ 24.351.141	R\$ 23.726.030	R\$ 23.491.542
CAIXA E EQUIVALENTES	R\$ 1.257.531	R\$ 1.244.128	R\$ 1.534.368,62	R\$ 1.352.907,12	R\$ 1.457.654,06	R\$ 1.054.076,22	R\$ 1.715.303,23	R\$ 2.463.098,33	R\$ 1.530.305,61	R\$ 1.706.407,43
CLIENTES	R\$ 9.731.490	R\$ 10.538.901	R\$ 9.483.986	R\$ 10.395.219	R\$ 10.939.813	R\$ 9.906.930	R\$ 8.547.015	R\$ 10.051.102	R\$ 11.830.930	R\$ 10.855.148
ESTOQUES	R\$ 3.376.089	R\$ 3.566.425	R\$ 3.364.497	R\$ 3.893.857	R\$ 3.515.700	R\$ 3.605.910	R\$ 4.459.358	R\$ 4.050.626	R\$ 3.598.282	R\$ 3.946.413
IMOBILIZADO	R\$ 32.428.737	R\$ 31.052.968	R\$ 30.737.009	R\$ 34.932.284	R\$ 34.861.671	R\$ 34.791.099	R\$ 34.732.866	R\$ 34.662.284	R\$ 34.591.729	R\$ 34.522.720

*Contas de relevância do Balanço em Março/2022*

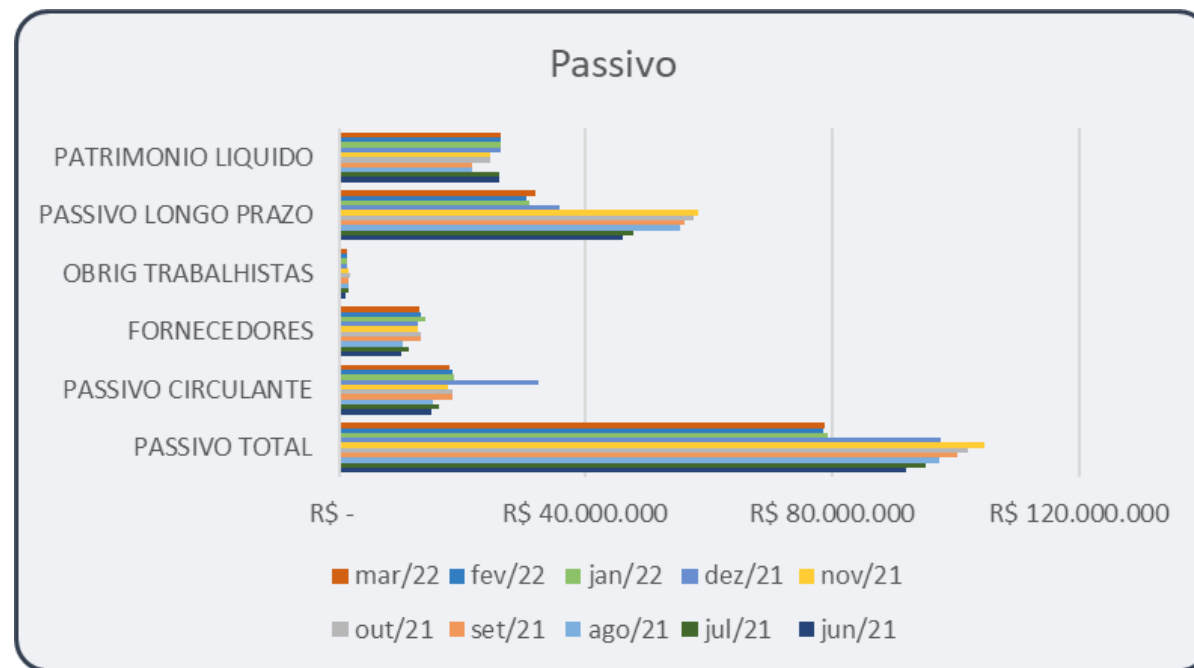




# Balanço| Comércio de Combustíveis Pastorello

Passivo	jun/21	jul/21	ago/21	set/21	out/21	nov/21	dez/21	jan/22	fev/22	mar/22
PASSIVO TOTAL	R\$ 92.011.155	R\$ 94.973.473	R\$ 97.393.824	R\$ 100.216.264	R\$ 101.819.999	R\$ 104.705.426	R\$ 97.614.716	R\$ 79.268.428	R\$ 78.534.252	R\$ 78.618.348
PASSIVO CIRCULANTE	R\$ 14.953.685	R\$ 16.254.199	R\$ 15.348.948	R\$ 18.385.192	R\$ 18.376.688	R\$ 17.748.982	R\$ 32.288.079	R\$ 18.635.450	R\$ 18.429.019	R\$ 17.845.855
FORNECEDORES	R\$ 10.243.769	R\$ 11.251.906	R\$ 10.450.372	R\$ 13.186.961	R\$ 13.276.811	R\$ 12.873.634	R\$ 12.769.326	R\$ 14.000.792,66	R\$ 13.410.994,49	R\$ 13.049.713
OBRIG TRABALHISTAS	R\$ 1.204.723	R\$ 1.580.024	R\$ 1.622.872	R\$ 1.652.900	R\$ 1.707.084	R\$ 1.575.168	R\$ 1.238.205	R\$ 1.262.195	R\$ 1.264.372	R\$ 1.292.190
PASSIVO LONGO PRAZO	R\$ 45.938.487	R\$ 47.600.291	R\$ 55.328.386	R\$ 55.952.792	R\$ 57.555.030	R\$ 58.123.386	R\$ 35.642.717	R\$ 30.949.057	R\$ 30.421.313	R\$ 31.926.770
PATRIMONIO LIQUIDO	R\$ 26.089.729	R\$ 26.089.729	R\$ 21.687.235	R\$ 21.687.235	R\$ 24.642.011	R\$ 24.642.011	R\$ 26.331.096	R\$ 26.331.096	R\$ 26.331.096	R\$ 26.331.096

*Contas de relevância do Balanço em Março/2022*



# Balanço| Comércio de Combustíveis Pastorello

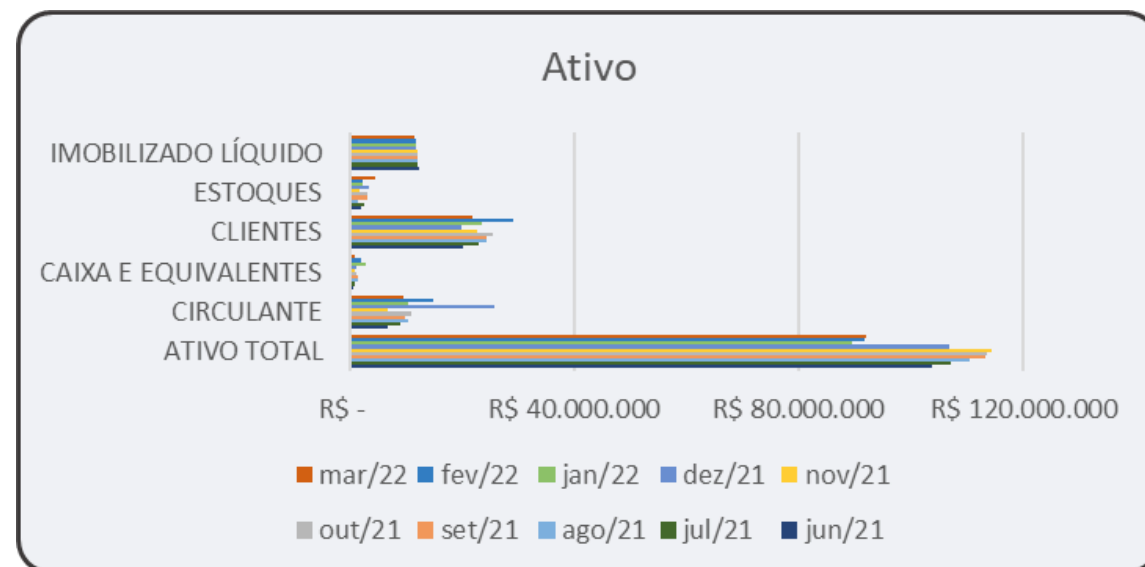
---

- Houve decréscimo da conta clientes em 8%.
- A conta estoques apresentou aumento de 9%.
- O saldo da conta caixa aumentou em R\$ 176 mil.
- O Ativo Imobilizado segue estável;
- No passivo observa-se decréscimo de 2,6% equivalentes a R\$ 361 mil na conta fornecedores.

# Balanço | Maximino Pastorello

ATIVO	jun/21	jul/21	ago/21	set/21	out/21	nov/21	dez/21	jan/22	fev/22	mar/22
ATIVO TOTAL	R\$ 103.621.367	R\$ 107.156.524	R\$ 110.504.424	R\$ 113.059.714	R\$ 113.554.134	R\$ 114.246.939	R\$ 106.857.809	R\$ 89.424.039	R\$ 91.660.301	R\$ 92.062.881
CIRCULANTE	R\$ 6.877.171	R\$ 8.951.781	R\$ 10.397.555	R\$ 9.952.330	R\$ 11.062.358	R\$ 6.738.812	R\$ 25.672.873	R\$ 10.547.884	R\$ 14.951.815	R\$ 9.705.227
CAIXA E EQUIVALENTES	R\$ 809.518	R\$ 1.089.463	R\$ 1.409.159	R\$ 1.493.201	R\$ 1.358.084	R\$ 1.046.374	R\$ 1.345.360	R\$ 2.968.366	R\$ 2.038.641	R\$ 933.350
CLIENTES	R\$ 20.158.613	R\$ 23.105.732	R\$ 24.522.219	R\$ 24.405.646	R\$ 25.603.181	R\$ 22.771.362	R\$ 19.826.172	R\$ 23.619.779	R\$ 29.218.284	R\$ 22.029.084
ESTOQUES	R\$ 2.028.378	R\$ 2.497.961	R\$ 1.609.903	R\$ 3.162.053	R\$ 3.134.257	R\$ 1.690.813	R\$ 3.587.175	R\$ 2.463.835	R\$ 2.297.558	R\$ 4.572.728
IMOBILIZADO LÍQUIDO	R\$ 12.372.902	R\$ 12.187.857	R\$ 12.126.279	R\$ 12.061.965	R\$ 11.997.235	R\$ 11.997.235	R\$ 11.873.974	R\$ 11.811.518	R\$ 11.752.519	R\$ 11.689.275

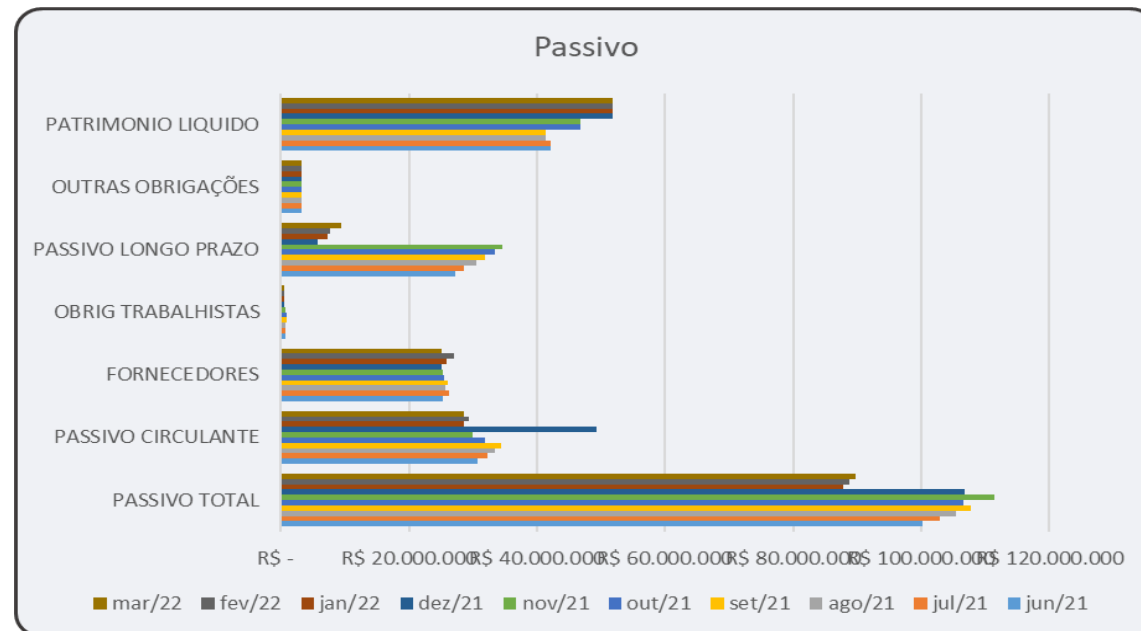
*Contas de relevância do Balanço em Março/2022*



# Balanço | Maximino Pastorello

PASSIVO	jun/21	jul/21	ago/21	set/21	out/21	nov/21	dez/21	jan/22	fev/22	mar/22
PASSIVO TOTAL	R\$ 100.139.877	R\$ 102.912.124	R\$ 105.410.331	R\$ 107.774.483	R\$ 106.599.541	R\$ 111.383.880	R\$ 106.857.809	R\$ 87.786.505	R\$ 88.815.394	R\$ 89.730.823
PASSIVO CIRCULANTE	R\$ 30.747.762	R\$ 32.199.943	R\$ 33.382.921	R\$ 34.408.821	R\$ 31.794.269	R\$ 30.000.125	R\$ 49.264.485	R\$ 28.645.789	R\$ 29.389.873	R\$ 28.515.528
FORNECEDORES	R\$ 25.311.653	R\$ 26.282.274	R\$ 25.628.429	R\$ 26.080.859	R\$ 25.530.929	R\$ 25.398.997	R\$ 25.163.998	R\$ 25.812.831	R\$ 27.058.215	R\$ 25.049.871
OBRIG TRABALHISTAS	R\$ 761.557	R\$ 758.748	R\$ 745.640	R\$ 842.574	R\$ 835.027	R\$ 713.188	R\$ 542.891	R\$ 574.901	R\$ 622.032	R\$ 621.345
PASSIVO LONGO PRAZO	R\$ 27.339.079	R\$ 28.659.146	R\$ 30.576.775	R\$ 31.915.026	R\$ 33.354.636	R\$ 34.647.889	R\$ 5.806.550	R\$ 7.353.941	R\$ 7.638.747	R\$ 9.428.520
OUTRAS OBRIGAÇÕES	R\$ 3.334.023	R\$ 3.334.023	R\$ 3.334.023	R\$ 3.334.023	R\$ 3.334.023	R\$ 3.334.023	R\$ 3.284.013	R\$ 3.284.013	R\$ 3.284.013	R\$ 3.284.013
PATRIMONIO LIQUIDO	R\$ 42.053.036	R\$ 42.053.036	R\$ 41.450.636	R\$ 41.450.636	R\$ 46.735.866	R\$ 46.735.866	R\$ 51.786.774	R\$ 51.786.774	R\$ 51.786.774	R\$ 51.786.774

*Contas de relevância do Balanço em Março/2022*



# Balanço | Maximino Pastorello

---

- o Ativo Circulante mantém sua estabilidade.
- Os estoques dobraram de valor;
- A conta Cliente apresentou queda de 24% o que equivale retração de R\$ 7 milhões;
- O Imobilizado Líquido apresenta queda de R\$ 63 mil.

# Balanço | Maximino Pastorello

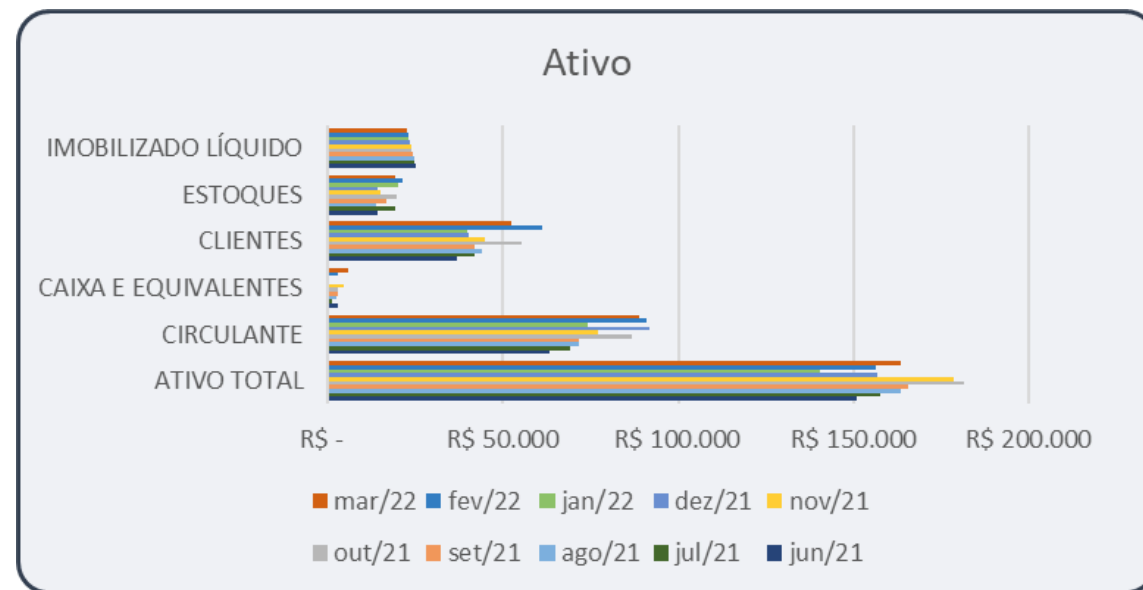
---

- Os Passivos Circulante apresentou queda de 3% enquanto o passivo de Longo Prazo demonstrou uma crescente em 23%, reflexo do aumento nas contas de Obrigações com Sócios e Controladas, no montante de R\$ 1.8 milhões.
- O Patrimônio Líquido segue estável no patamar de R\$ 51 milhões.

# Balanço| GP Distribuidora de Combustíveis

Ativo	jun/21	jul/21	ago/21	set/21	out/21	nov/21	dez/21	jan/22	fev/22	mar/22
ATIVO TOTAL	R\$ 150.903.428	R\$ 157.508.597	R\$ 163.491.922	R\$ 165.723.065	R\$ 181.630.250	R\$ 178.596.984	R\$ 156.840.744	R\$ 140.399.959	R\$ 156.367.548	R\$ 163.674.790
CIRCULANTE	R\$ 63.455.104	R\$ 68.931.237	R\$ 71.652.750	R\$ 71.724.734	R\$ 86.590.639	R\$ 77.002.747	R\$ 91.669.994	R\$ 74.179.879	R\$ 91.090.709	R\$ 88.843.877
CAIXA E EQUIVALENTES	R\$ 2.650.398	R\$ 1.233.338	R\$ 2.423.169	R\$ 2.596.121	R\$ 3.002.659	R\$ 4.406.458	R\$ 2.207	R\$ 2.163	R\$ 2.990.275	R\$ 5.789.331
CLIENTES	R\$ 36.604.396	R\$ 41.983.625	R\$ 44.146.387	R\$ 41.871.029	R\$ 55.103.630	R\$ 44.610.960	R\$ 40.230.350	R\$ 39.651.850	R\$ 61.190.117	R\$ 52.469.499
ESTOQUES	R\$ 14.192.871	R\$ 19.363.044	R\$ 13.695.508	R\$ 16.786.110	R\$ 19.629.200	R\$ 14.910.774	R\$ 14.285.667	R\$ 19.928.588	R\$ 21.341.063	R\$ 19.161.508
IMOBILIZADO LÍQUIDO	R\$ 24.968.489	R\$ 24.707.743	R\$ 24.443.471	R\$ 24.179.355	R\$ 23.915.292	R\$ 23.654.433	R\$ 23.393.164	R\$ 23.128.999	R\$ 22.794.478	R\$ 22.534.472

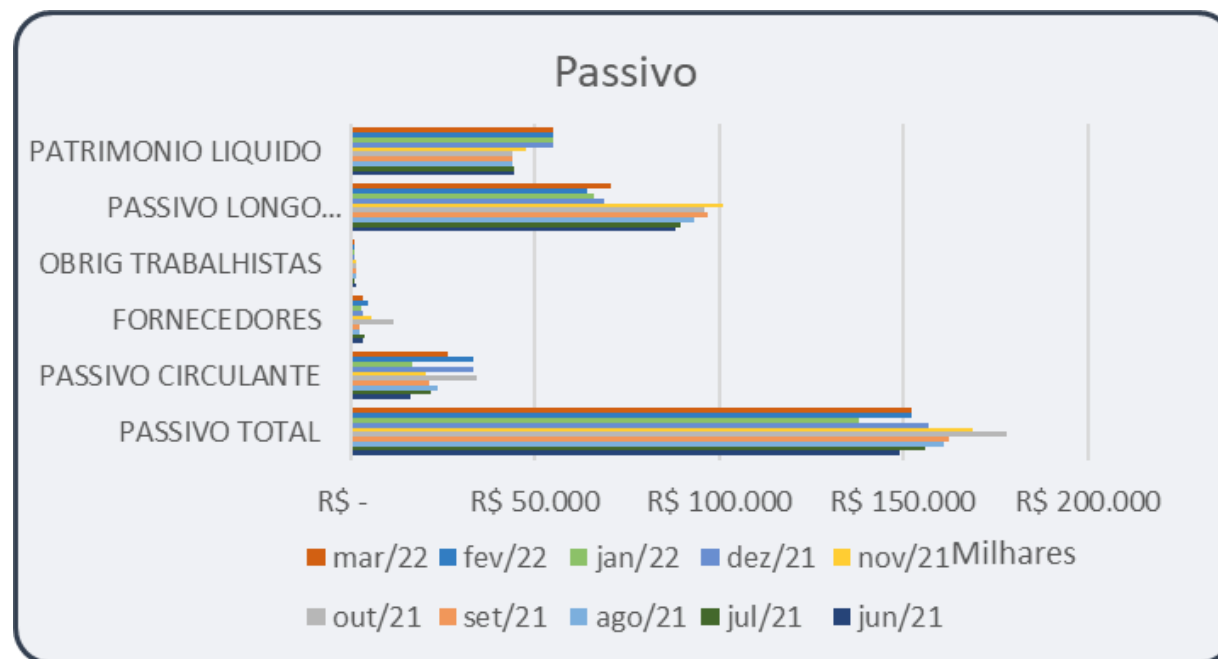
*Contas de relevância do Balanço em Março/2022*



# Balanço| GP Distribuidora de Combustíveis

Passivo	jun/21	jul/21	ago/21	set/21	out/21	nov/21	dez/21	jan/22	fev/22	mar/22
PASSIVO TOTAL	R\$ 149.024.989	R\$ 155.608.631	R\$ 160.783.776	R\$ 162.310.947	R\$ 177.828.890	R\$ 168.824.375	R\$ 156.840.744	R\$ 137.804.958	R\$ 152.236.193	R\$ 151.964.030
PASSIVO CIRCULANTE	R\$ 16.292.733	R\$ 21.595.266	R\$ 23.458.897	R\$ 21.494.171	R\$ 34.219.755	R\$ 20.385.124	R\$ 33.465.763	R\$ 16.890.859	R\$ 33.301.956	R\$ 26.541.752
FORNECEDORES	R\$ 3.431.848	R\$ 3.840.019	R\$ 2.366.699	R\$ 2.477.266	R\$ 11.737.665	R\$ 5.867.655	R\$ 3.219.828	R\$ 3.016.421	R\$ 4.561.200	R\$ 3.265.542
OBRIG TRABALHISTAS	R\$ 1.378.779	R\$ 1.323.988	R\$ 1.435.584	R\$ 1.479.159	R\$ 1.555.201	R\$ 1.487.465	R\$ 1.243.840	R\$ 1.181.670	R\$ 1.236.376	R\$ 1.262.647
PASSIVO LONGO PRAZO	R\$ 88.237.187	R\$ 89.518.296	R\$ 93.194.810	R\$ 96.686.708	R\$ 96.066.950	R\$ 100.897.064	R\$ 68.609.317	R\$ 66.148.435	R\$ 64.168.573	R\$ 70.656.613
PATRIMONIO LIQUIDO	R\$ 44.495.069	R\$ 44.495.069	R\$ 44.130.069	R\$ 44.130.069	R\$ 44.130.069	R\$ 47.542.186	R\$ 54.765.664	R\$ 54.765.664	R\$ 54.765.664	R\$ 54.765.664

*Contas de relevância do Balanço em Março/2022*





# Balanço | GP Distribuidora de Combustíveis

---

- O Ativo Total apresentou alta de 4% refletindo R\$ 7 milhões a mais comparando com o mês anterior.
- A conta de Disponibilidades demonstrou acréscimo em 93% correspondendo a R\$ 2,7 milhões .
- Conta Clientes apresentou queda de 14% comparados com fevereiro de 2022.
- A conta estoques segue em conformidade com as operações da companhia onde fora consumido em 10% em comparação com o mês anterior.
- O Imobilizado apresentou diminuição em R\$ 260 mil a representar 1% de queda comparados com o mês anterior a análise.

# Balanço | GP Distribuidora de Combustíveis

---

- O Passivo Circulante apresentou queda de R\$ 6 milhões em comparação ao mês de fevereiro de 2022.
- Evidencia-se o aumento do passivo em razão das crescentes contas:
  - **Fornecedores:** queda de 28% equivalentes a R\$ 1,2 milhões.
  - **Obrigações Trabalhista:** com alta de 2 % equivalentes a R\$ 26 mil.
  - **Obrigações diversas:** com aumento de 170% equivalentes a R\$ 6,8milhões
  - **Duplicatas descontadas:** apresentando acréscimo em 81% equivalente a R\$ 15 milhões.
- O Patrimônio Líquido permanece estável.

# Quadro Geral de Credores

---

- O quadro geral de credores ainda não pôde ser consolidado em razão das impugnações pendentes de julgamento.
- É certo que as impugnações, de um modo geral, não impedem a publicação do QGC. Porém, no caso em exame houve diversas retenções no curso da recuperação, operadas por travas bancárias;
- Uma vez aprovado o PRJ, diversos bancos aprovaram cláusula segundo a qual estas retenções serviriam desde logo para quitar operações havidas junto aos respectivos bancos;
- Por isso é recomendável que o QGC consolidado venha aos autos depois de operadas estas compensações, o que deverá ser objeto de tratativas das Recuperandas e dos próprios credores no curso dos próximos meses;
- Assim, o Quadro Geral de Credores no presente momento é similar àquele que atende ao Edital do parágrafo 2º do art. 7º da LFRJ, que adiante será transcrito.

# Quadro Geral de Credores

## Classe III

CREDOR	VLR AJ
<b>CLASSE III - QUIROGRAFÁRIOS</b>	<b>88.726.485,13</b>
CAIXA ECONOMICA FEDERAL - CEF R\$ 11.245.755,59 (2.621.418,33)	21.541.878,34
BANCO DO BRASIL	23.988.366,81
IPIRANGA PRODUTOS DE PETROLEO S.A	10.178.987,01
PETROBRAS DISTRIBUIDORA S.A	8.043.587,48
RAIZEN COMBUSTIVEIS S.A R\$7.120.022,86 / 805.022,86	7.120.022,86
BANCO SAFRA S/A	6.381.220,52
BANCO FIBRA S/A 2647.318,23	2.647.318,23
BANCO DO ESTADO DO RIO GRANDE DO SUL S/A	1.826.963,46
BANCO BRADESCO S/A R\$ 1.671.572,37	1.671.572,37
<b>PAGBEM SERVIÇOS FINANC.E DE LOG. LTDA OPÇÃO 60%</b>	<b>1.500.000,00</b>
SUL PLATA TRADING DO BRASIL LTDA (748358,79)	1.493.134,24
BANCO LUSO BRASILEIRO S/A (possivel R\$610.144,06 vinc.)	1.452.227,39
NOVO BANCO CONTINENTAL S/A - Banco Multiplo	484.068,44
CANTU COMERCIO DE PNEUMATICO LTDA	156.087,35
BANCO OURI INVEST S/A	55.966,67
BF BIG FORTE COMERCIO	21.060,46
SISTEMA PRODALY DE SOFTWARE LTDA R\$ 18.000,00	18.000,00
BR QUIMICA LTDA	16.705,44
ROPEL COMERCIO DE MATERIAIS ELETRICOS EIRELI	15.578,00
PROTANKS COM E SERV DE IMPL ROD LTDA	14.084,82
<b>NORDICA VEICULOS LTDA (13.215,71)</b>	<b>-</b>
NACIOFUEL PRODUTOS PARA COMBUSTIVEIS LTDA	12.480,00
CPX DISTRIBUIDORA DE PNEUS LTDA	11.599,99
P.M. PNEUS COMERCIAL LTDA	11.451,00
ARXO INDUSTRIAL DO BRASIL LTDA	8.223,94
SUPER RODAS RECAPAGENS EIRELI	7.120,00
BREMEN IMP. DE EQ. P/ LUBRIFICAO LTDA	5.645,00
BATTISTELLA ADMINISTRACAO E PARTICIPACOES S/A	5.520,48
PATOTERRA TERRAPLANAGEM LTDA R\$ 5.260,48	5.260,48
ESPUMAX INDUSTRIA QUIMICA LTDA	5.100,00
MBN PRODUTOS QUIMICOS LTDA	4.690,00
QSL - COMERCIO DE AUTOPECAS LTDA	4.621,00
A. L ELERO VEDACOES E PECAS LTDA	4.321,50
NSILVA COM DE AUTO PECAS LTDA	3.991,00
AUTO POSTO CONEXAO LTDA	3.256,57
ROBERCAP RECAUCHUTAGEM DE PNEUS LTDA	3.042,00
HERCULES - COM. DE COMB. E LUBRIF. LTDA	3.000,00
WURTH DO BRASIL PECAS DE FIXACAO LTDA R\$ 332,28	332,28

# Quadro Geral de Credores, Classe II

---

CREDOR	VLR AJ
<b>CLASSE II - GARANTIA REAL</b>	<b>12.427.427,07</b>
PETROBRAS DISTRIBUIDORA S.A	8.696.758,69
BANCO REG.DESENVOLVIMENTO EXTREMO SUL – BRDE	3.629.431,86
BANCO BRADESCO S/A	101.236,52

# Quadro Geral de Credores, Classe IV

---

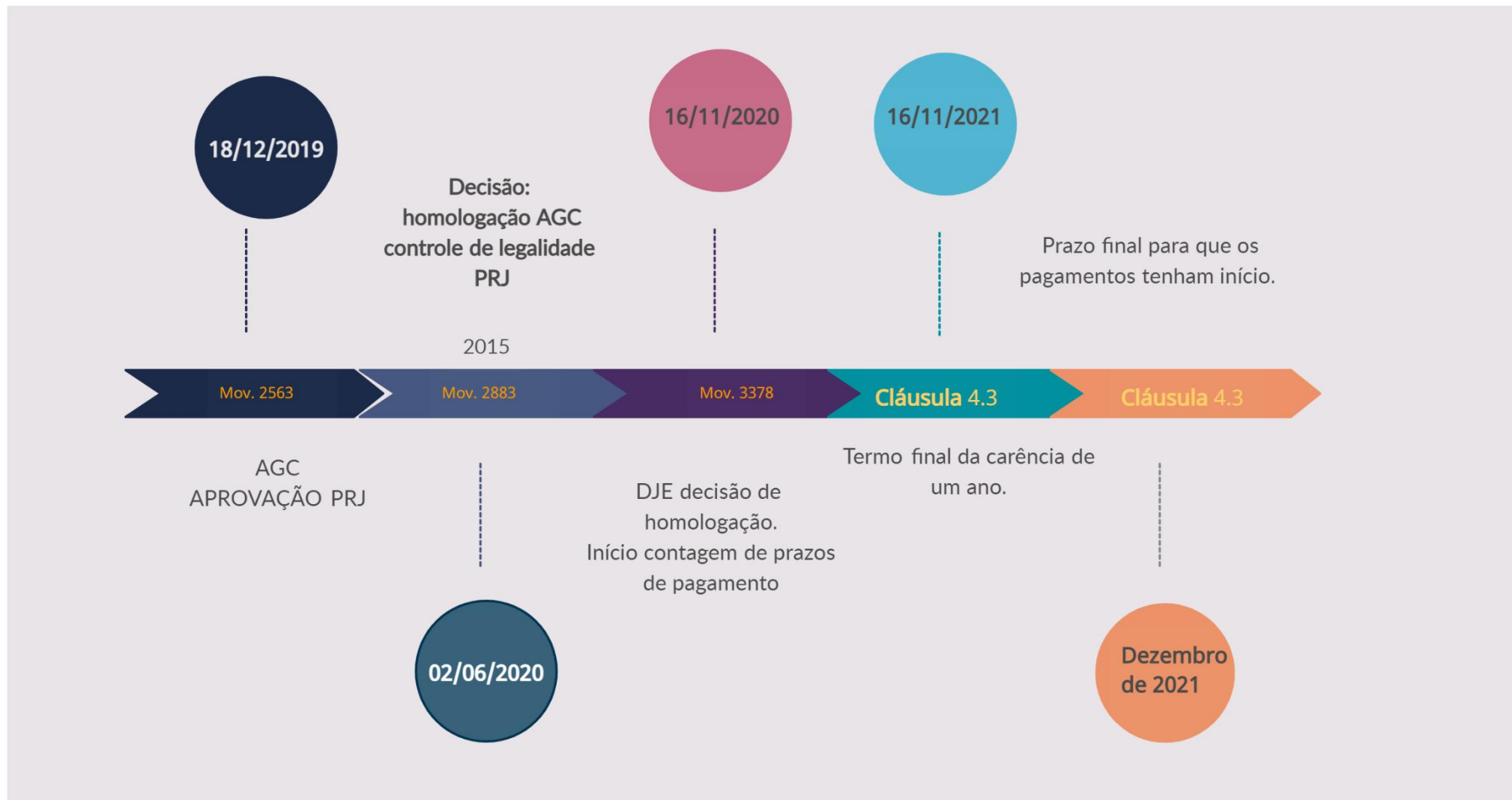
CREDOR	VLR AJ
<b>CLASSE IV - ME e EPP</b>	<b>34.432,57</b>
LODI & PRADO LTDA - EPP	20.815,00
MOLAS TRIUNFO COMERCIO E SERVICOS LTDA ME	9.817,57
VNG SERVICOS E CONSTRUCOES LTDA - ME	3.800,00

# Pagamento aos Credores, Classes II, III e IV

- O pagamento aos credores deverá ter início conforme cronograma adiante juntado.
- Em reunião recente ocorrida na sede administrativa da empresa foram informadas as premissas que serão adotadas pelas Recuperandas para efetuar os mencionados pagamentos. Da reunião foi extraída ata, assim redigida:

Ata de reunião realizada em 28/09/2021, na sede Administrativa do Grupo GP Combustíveis em Pato Branco, presente os abaixo indicados. Foram tratados os seguintes temas: (a) quadro de credores, aberto e projetado o quadro de credores na presença de todos foram examinados todos os créditos de maneira a avaliar quais merecem alguma modificação por conta do julgamento de habilitações; (b) situação das retenções por operações vinculadas e abatimento do valor lançado no Edital, tais valores não foram ainda definidos e há um incidente de restituição ainda não julgado, deste modo, na atualização do QGC AJ terá de manter os números constantes no Edital do par. 2º do art. 7º da Lei 11.101, devendo as partes solicitar retificação para que o QGC futuramente consolidado venha a reconhecer os abatimentos que devem ser operados sobre os respectivos créditos; (c) data de pagamento do PRJ: o PRJ prevê que os pagamentos tenham início no primeiro mês subsequente ao do período de carência. O período de carência, por seu turno, foi de um ano, a contar da publicação da decisão que homologou o PRJ. Revolvendo os autos, nota-se que mencionada publicação é datada de 16/11/2020 (DJE). Assim, encerra-se em 16/11/2021 a carência, tendo as Recuperandas o mês de dezembro/2021 como marco inicial para os pagamentos. Entretanto, as Recuperandas, visando otimizar o fluxo de caixa e também evitar que grandes somas de recursos sejam pagos num mesmo dia, pretende antecipar os pagamentos para que passem a ocorrer já no mês de novembro/2021, divididos ao longo próprio mês; (d) questões societárias, foi noticiada ao AJ a existência de propostas de mudanças na diretoria das companhias, por opção de alguns dos sócios. Na oportunidade, o AJ foi convidado, ainda, para uma reunião com o um grupo de sócios no final do dia de hoje.

# PRJ – Performance esperada





# Habilitações e Impugnações

Autos	Requerente	H/I	Valor requerido	Edital	Sentença	Arbitrado	tr. Julg	Status atual
0016381-31.2019.8.16.0185	ALISON JONY GARCIA DE OLIVEIRA	H	R\$ 57.059,32	-	não	-		apresentado novo cálculo pelo Habilitante -
0005872-70.2018.8.16.0025	Antonio Carlos Miguel	H	R\$ 22.608,67	-	sim	R\$ 21.343,82	22/02/2021	Autos arquivados
0007354-24.2019.8.16.0185	BANCO ABC BRASIL S/A	I	classificação do crédito	R\$ 1.075.000	não	-	-	autos aguardam conclusão
0011538-86.2017.8.16.0025	BANCO CAIXA GERAL - BRASIL S.A	I	classificação do crédito	R\$ 2.888.889	sim	-	-	Acórdão reconheceu a extraconcursalidade dos
0011964-98.2017.8.16.0025	BANCO DAYCOVAL S/A	I	classificação do crédito	-	não	-	-	Recuperanda concordou com o pedido do
0011430-57.2017.8.16.0025	Banco do Brasil S.A	I	valores + classificação do crédito	-	sim	liquidar	-	processo em sede recursal
0011825-49.2017.8.16.0025	BANRISUL		R\$ 1.835.891,14 + classificação	R\$ 1.826.963	sim	-	-	concluso para sentença
0011834-11.2017.8.16.0025	BANCO FIBRA S.A	I	2313057,92 e reclassificação	R\$ 1.071.832	não	-	-	Impugnante apresentou demonstrativo indicando o
0013146-22.2017.8.16.0025	BANCO OURINVEST S/A	H	R\$ 55.966,67	R\$ 55.967	sim	R\$ 55.966,67	22/09/2018	processo arquivado
0011850-62.2017.8.16.0025	BANCO PAN	I	R\$ 84.126,64	R\$ 83.333	sim	acordo	10/09/2019	Homologado acordo - determinado a exclusão do
0009021-11.2017.8.16.0025	BRDE		R\$ 3.818.728,30	R\$ 3.629.432	sim	R\$ 3.818.728,30	-	juntada de Acórdão modificando os honorários
0011820-27.2017.8.16.0025	Banco Safra S.A	I	R\$ 1.127.225,18 + classificação	R\$ 530.465	não	-	-	AJ pediu intimação do perito para complementar
0011539-71.2017.8.16.0025	BANCO TOPAZIO S/A	I	R\$ 1.805.276,65 - requerendo	R\$ 1.805.277	sim	R\$ 1.805.276,65	-	Recurso deu provimento ao pedido do Requerente;
0011529-27.2017.8.16.0025	Caixa Economica Federal	I	classificação do crédito	-	não	-	-	intimado Autor para manifestar sobre quais valores
0012497-57.2017.8.16.0025	CAPTALYS		classificação do crédito	-	sim	improcedência	-	processo em sede recursal
0011821-12.2017.8.16.0025	SICREDI		R\$ 3.827.430,35 + classificação	-	não	-	-	Autor intimado sobre a homologação do PRJ
0008736-18.2017.8.16.0025	ELIAS MATSUMOTO BARBOZA	H	R\$ 11.427,29	-	não	R\$ 11.427,29	02/06/2021	AJ manifestou requerendo intimação da
0016397-82.2019.8.16.0185	Heglisson Tadeu Mocelin Neves	H	R\$ 8.928,19	-	não	-	-	aguardando intimação da Recuperanda para
0005054-55.2020.8.16.0185	HEGLISSON TADEU MOCELIN NEVES	H	R\$ 1.467,40	-	não	-	-	aguardando pagamento de custas pelo Autor para
0011783-97.2017.8.16.0025	IPIRANGA	I	R\$ 10.436.801,41	R\$ 10.178.987	não	-	-	AJ manifestou opinando pela rejeição do pedido -
0011581-23.2017.8.16.0025	Itaú Unibanco S/A	I	classificação do crédito	-	não	-	-	aguardando manif do AJ e da Recuperanda
0001337-35.2020.8.16.0185	JERÔNIMO OLECH	H	R\$ 13.833,21	-	não	-	-	aguardando o Requerente apresentar novo cálculo
0000531-63.2021.8.16.0185	JOÃO AMILTON LOURINDO	H	R\$ 23.587,50	-	não	-	-	Autor intimado para apresentar planilha de débito
0005053-70.2020.8.16.0185	JOBER KACHUBOWSKI	H	R\$ 13.833,21	-	não	-	-	intimado Autor para que apresente novo
0002823-21.2021.8.16.0185	JULIANO MIGUEL SZYCHTA	H	R\$ 647.000,68	-	não	-	-	AJ manifestou pedindo nova memória de cálculo
0000716-04.2021.8.16.0185	LEANDRO GONÇALVES DA SILVA	H	R\$ 1.194.102,08	-	-	-	-	aguardando intimação da Recuperanda para
0003629-27.2019.8.16.0185	LUIZ FERNANDO DE CAMPOS	H	R\$ 166.427,28	-	não	R\$ 119.385,16	-	aguardar transito em julgado para intimar o AJ para
0004222-22.2020.8.16.0185	Maikussuel Manasses Bonifacio	H	R\$ 41.674,20	-	não	-	-	aguardando emissão da certidão de habilitação de
0007359-46.2019.8.16.0185	MARIA APARECIDA CANDIDO	H	R\$ 3.755,94	-	não	-	-	AJ manifestou pedindo atualização do cálculo -
0015982-02.2019.8.16.0185	Mayumi Andressa Mendes Alves Matsuoka	H	R\$ 2.335,01	-	sim	-	-	processo extinto por desistência do Autor
0013624-64.2016.8.16.0025	Outras medidas provisionais	-	-	-	-	-	-	-
0009094-80.2017.8.16.0025	PAGBEM	I	R\$ 1.800.000,00	R\$ 1.500.000	não	-	-	processo extinto por desistência do Autor
0011337-94.2017.8.16.0025	PETROBRAS DISTRIBUIDORA S A	I	reclassificação do crédito +	R\$ 12.060.519	não	-	-	aguardando intimação do AJ para se manifestar
0011353-48.2017.8.16.0025	RAFAEL GUILHERME DE SOUSA CABREIRA	H	R\$ 5.889,82	-	não	R\$ 5.364,42	22/09/2018	processo arquivado
0011188-98.2017.8.16.0025	RAIZEN COMBUSTIVEIS S/A	I	classificação do crédito	R\$ 7.120.023	não	-	-	autos conclusos para sentença
0002672-26.2019.8.16.0185	restituição de coisa/dinheiro	-	-	-	-	-	-	-
0000466-68.2021.8.16.018	ROBERTO BONVIM FILHO	H	R\$ 1.299.293,60	-	não	-	-	apresentado novo cálculo pelo Requerente - autos
0001828-42.2020.8.16.0185	ROBERTO CAETANO TEOFILO	H	R\$ 619.637,54	-	não	-	-	apresentado novo cálculo pelo Requerente - autos
0000712-64.2021.8.16.0185	SILMAR APARECIDO PEREIRA	H	R\$ 823.196,67	-	não	-	-	Habilitante apresentou memória de cálc - autos
0002866-89.2020.8.16.0185	SILVIO HASSON	H	R\$ 2.550,00	-	não	-	-	processo extinto por desistência do Autor
0007770-89.2019.8.16.0185	SPAL IND.BRASILEIRA DE BEBIDAS S/A	H	R\$ 2.178,94	-	sim	improcedência	-	aguardando trânsito em julgado da sentença
0000573-83.2019.8.16.0185	VINICIUS MOREIRA SEITHER	H	R\$ 30.568,38	-	não	R\$ 25.126,87	-	AJ manifestou ciência da decisão e pediu

# Questões processuais

---

- Mov. 4518 – Resposta CEF noticiando abertura de contas;
- Mov. 4519 – Ofício 19ª Vara Federal, comunica débito da ANP;
- Mov. 4526 – AJ – opinião sobre operacionalização de dação em pagamento por leilão público e apresenta cálculos de divisão dos depósitos em juízo para constituição de reservas trabalhistas;
- Mov. 4529 – Recuperandas – pedido devolução retenções Banco Luso;
- Mov. 4534 – AJ – Pedido retificação de dados de conta de depósito;
- Mov. 4536 – Decisão:
  - ✓ Determina pagamento com correção de contas de depósito a trabalhista;
  - ✓ Intima Recuperandas a se manifestarem sobre condições propostas para leilão;
  - ✓ Intima AJ para manifestação sobre retenções (seq. 4529)
- Mov. 4631 – Ofícios CEF – comprovante depósitos credores trabalhistas;
- Mov. 4695 – Recuperanda, pedido de apuração de amortizações;

# Questões processuais

---

- Mov. 4696 – Pedido de penhora no rosto dos autos de crédito fiscal de natureza trabalhista;
- Mov. 4757 – AJ, manifestação sobre inexistência de obstáculo à satisfação do crédito fiscal diretamente no Juízo condutor da execução;
- Mov. 4762 – AJ – manifestação sobre ofícios da 7ª Vara Cível, juntando ofício endereçado àquele Juízo.
- Mov. 4872 – Banco Santander, pedido de levantamento de valores – deferido, seq. 5231
- Mov. 4931 – Credor Rafael Cabreira, pedido de levantamento de valores;
- Mov. 4982 – Recuperandas, pedido de cancelamento de leilão;
- Mov. 5231 – Decisão, indefere pedido de cancelamento de leilão;
- Mov. 5453 – Recuperandas, Impugnação pedido Pagbem e BRDE;
- Mov. 5454 – AJ – opina por permitir às Recuperandas pagar ao PAGBEM com abatimento de valores retidos; opina pela intimação do BRDE e Recuperandas para ajustarem o cálculo relativo às parcelas que o credor tem a receber;
- Movs. 5578 e 5580 – BRDE e Recuperandas informam que estão ajustando cálculos relativos às parcelas devidas àquela Instituição.

# Questões processuais

---

- Mov. 5626 – Decisão: determina ao PAGBEM que proceda devolução de valores retidos indevidamente da Recuperanda.

# RMAS

RJ ▾	J. EM ▾	MOV. ▾	MÊS ▾
GP	08/01/2020	2612	set/19
GP	27/01/2020	2635	out/19
GP	03/03/2020	2852	nov/19
GP	13/03/2020	2863	dez/19
GP	17/04/2020	2870	jan/20
GP	06/05/2020	2873	fev/20
GP	10/07/2020	3172	mar/20
GP	17/07/2020	3203	abr/20
GP	11/08/2020	3215	mai/20
GP	23/09/2020	3283	jun/20
GP	09/10/2020	3336	jul/20
GP	30/10/2020	3372	ago/20
GP	24/11/2020	3384	set/20
GP	12/02/2021	3558	out/20
GP	25/03/2021	3872	nov/20

RJ ▾	J. EM ▾	MOV. ▾	MÊS ▾
GP	29/04/2021	4021	dez/20
GP	31/05/2021	4286	jan/21
GP	14/06/2021	4249	fev/21
GP	28/07/2021	4517	mar/21
GP	03/08/2021	4522	abr/21
GP	04/10/2021	4633	mai/21
GP	18/10/2021	4757	jun/21
GP	25/11/2021	4861	jul/21
GP	07/02/2022	5226	ago/21
GP	24/02/2022	5309	set/21
GP	24/02/2022	5317	out/21
GP	04/03/2022	5362	nov/21
GP	16/03/2022	5497	dez/21
GP	25/03/2022	5501	jan/22
GP	10/05/2022	5530	fev/22

# Conclusões

---

Sendo estas as informações relevantes para o momento, encerra-se o presente relatório que segue acompanhado dos documentos oferecidos pelas Recuperandas para sua elaboração.

À disposição do Juízo e demais interessados.

Curitiba, julho de 2022.

**Atila Sauner Posse**

OAB/PR 35.249