



ATILA SAUNER POSSE
— Sociedade de Advogados —

Recuperação Judicial nº. 0004749-71.2020.8.16.0185

**C & M ENGENHARIA E MONTAGENS INDUSTRIAIS LTDA
SCHRANK ENGENHARIA E MONTAGENS INDUSTRIAIS
AKM PARTICIPAÇÃO SOCIETÁRIA
SKZ PARTICIPAÇÕES EMPRESARIAIS**

“GRUPO C&M”

Relatório de Atividades | Março de 2022.

Observações iniciais

- Até Janeiro de 2021 os relatórios eram confeccionados a partir de informes cumulativos de resultado, extraídos os dados mensais pela *redução* entre o somatório das operações mensais.
- Nos meses seguintes foram encaminhados documentos extraídos diretamente dos livros diários das empresas, a partir dos quais foram extraídas as DREs.

Faturamento | Outubro/2021 a Março/2022

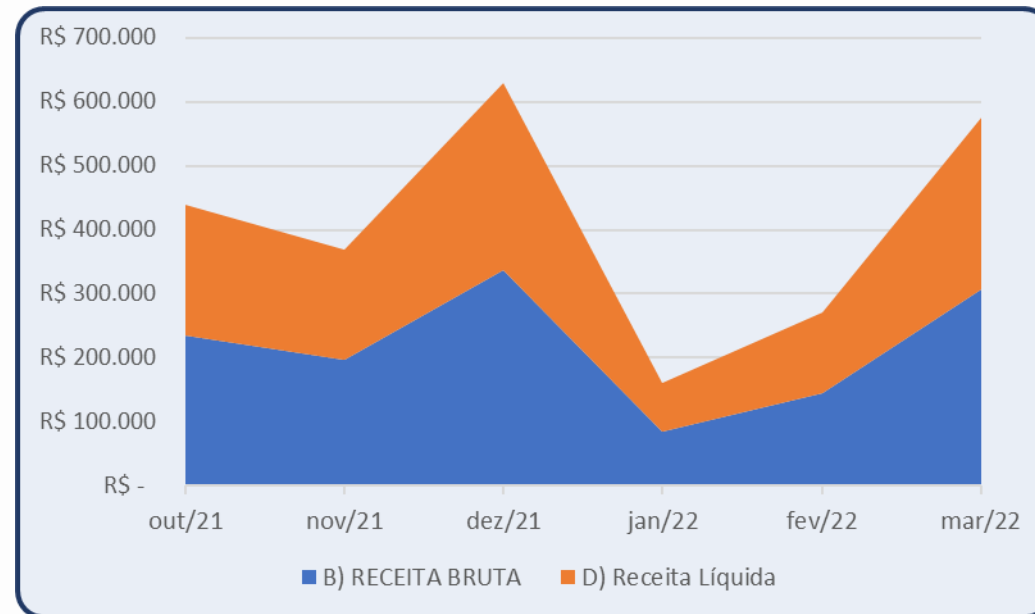
PERÍODO	out/21	nov/21	dez/21	jan/22	fev/22	mar/22
---------	--------	--------	--------	--------	--------	--------

C & M						
B) RECEITA BRUTA	R\$ 228.616	R\$ 191.787	R\$ 330.879	R\$ 79.561	R\$ 138.193	R\$ 301.206
D) Receita Líquida	R\$ 198.948	R\$ 166.575	R\$ 287.371	R\$ 69.099	R\$ 120.020	R\$ 261.598
SCHRANK						
B) RECEITA BRUTA	R\$ -	R\$ -	R\$ -	R\$ -	R\$ -	R\$ -
D) Receita Líquida	R\$ -	R\$ -	R\$ -	R\$ -	R\$ -	R\$ -
AKM						
B) RECEITA BRUTA	R\$ -	R\$ -	R\$ -	R\$ -	R\$ -	R\$ -
D) Receita Líquida	R\$ -	R\$ -	R\$ -	R\$ -	R\$ -	R\$ -
SKZ						
B) RECEITA BRUTA	R\$ 5.900	R\$ 5.900	R\$ 5.900	R\$ 5.900	R\$ 6.407	R\$ 6.407
D) Receita Líquida	R\$ 5.685	R\$ 5.685	R\$ 5.685	R\$ 5.685	R\$ 6.173	R\$ 6.173

TOTAL GRUPO	out/21	nov/21	dez/21	jan/22	fev/22	mar/22
B) RECEITA BRUTA	R\$ 234.516	R\$ 197.687	R\$ 336.779	R\$ 85.461	R\$ 144.600	R\$ 307.614
D) Receita Líquida	R\$ 204.633	R\$ 172.260	R\$ 293.056	R\$ 74.784	R\$ 126.194	R\$ 267.771

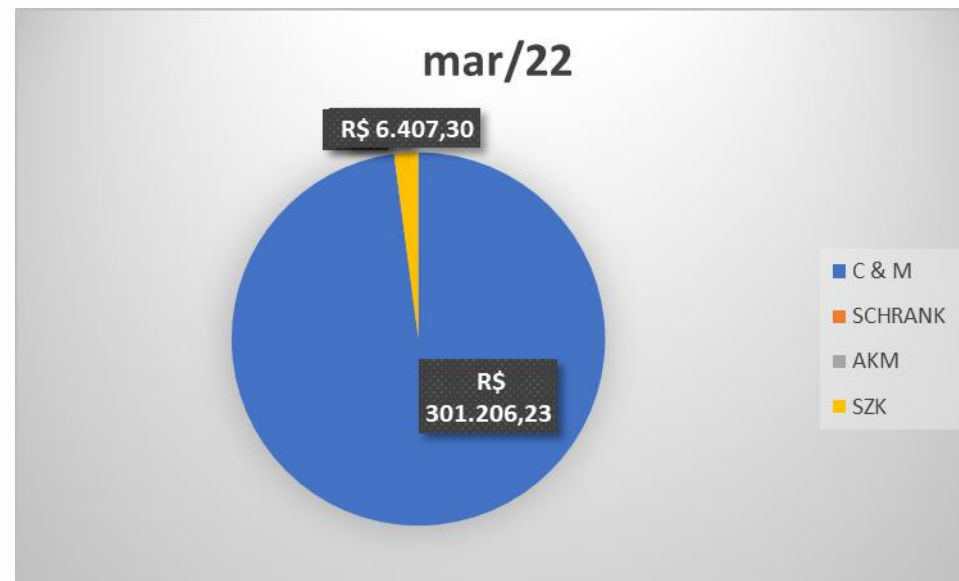
Faturamento | Outubro/2021 a Março/2022

Julho/2021 foi o pior mês do Grupo no que se refere ao ingresso de receitas. A partir de agosto houve alguma retomada, com oscilação. Em Janeiro/2022 a receita foi bastante curta, da ordem dos R\$ 85 mil, apontando retomada em Fevereiro/2022 e crescimento em Março/2022.



Faturamento | Comparativo – Grupo

A exemplo do que já registrado nos meses anteriores a C&M é a empresa geradora da maior parcela das receitas. A a SZK tem pequena participação, que decorre, em essência, dos alugueres que recebe. Demais empresas não tem registrado qualquer contribuição ao faturamento.



DRE | C&M, Outubro/2021 a Março/2022

PERÍODO	out/21	nov/21	dez/21	jan/22	fev/22	mar/22
RECEITA BRUTA	R\$ 228.616	R\$ 191.787	R\$ 330.879	R\$ 79.561	R\$ 138.193	R\$ 301.206
Deduções	-R\$ 29.668	-R\$ 25.212	-R\$ 43.508	-R\$ 10.462	-R\$ 18.172	-R\$ 39.609
Receita Líquida	R\$ 198.948	R\$ 166.575	R\$ 287.371	R\$ 69.099	R\$ 120.020	R\$ 261.598
CPV	-R\$ 151.385	-R\$ 148.410	-R\$ 256.757	-R\$ 260.851	-R\$ 188.508	-R\$ 117.858
CPV / RBRUTA	66%	77%	78%	328%	136%	39%
Lucro Bruto	R\$ 47.563	R\$ 18.165	R\$ 30.614	-R\$ 191.752	-R\$ 68.488	R\$ 143.740
Despesas Oper	-R\$ 99.223	-R\$ 74.229	-R\$ 75.669	-R\$ 69.278	-R\$ 52.000	-R\$ 40.740
Resultado Operacional/EBIT	-R\$ 51.660	-R\$ 56.064	-R\$ 45.055	-R\$ 261.030	-R\$ 120.488	R\$ 102.999
Depreciação	R\$ -	R\$ -	R\$ -	R\$ -	R\$ 1	R\$ 2
Resultado Financeiro	-R\$ 1.041	-R\$ 2.010	-R\$ 1.611	-R\$ 1.541	-R\$ 437	-R\$ 2.468
Receitas Financeiras	R\$ -	R\$ -	R\$ -	R\$ -	R\$ 6	R\$ 116
Despesas Financeiras	-R\$ 1.317	-R\$ 2.010	-R\$ 1.611	-R\$ 1.541	-R\$ 443	-R\$ 2.584
Receitas Extra Oper	R\$ 3.000	R\$ -	R\$ -	R\$ 3.000	R\$ -	R\$ -
LAI	-R\$ 52.701	-R\$ 58.074	-R\$ 46.665	-R\$ 262.571	-R\$ 120.923	R\$ 100.533
IR/CSLL	R\$ -	R\$ -	R\$ -	R\$ -	R\$ -	R\$ -
RESULTADO LÍQUIDO	-R\$ 49.701	-R\$ 58.074	-R\$ 46.665	-R\$ 259.571	-R\$ 120.923	R\$ 100.533

DRE | SCHRANK, Outubro/2021 a Março/2022

PERÍODO	out/21	nov/21	dez/21	jan/22	fev/22	mar/22
RECEITA BRUTA	R\$ -	R\$ -	R\$ -	R\$ -	R\$ -	R\$ -
Deduções	R\$ -	R\$ -	R\$ -	R\$ -	R\$ -	R\$ -
Receita Líquida	R\$ -	R\$ -	R\$ -	R\$ -	R\$ -	R\$ -
CPV	-R\$ 1.827	-R\$ 1.827	-R\$ 1.827	-R\$ 1.827	-R\$ 1.020	-R\$ 1.827
CPV / RBRUTA	nd	nd	nd	nd	nd	nd
Lucro Bruto	-R\$ 1.827	-R\$ 1.827	-R\$ 1.827	-R\$ 1.827	-R\$ 1.020	-R\$ 1.827
Despesas Oper	R\$ -	R\$ -	R\$ -	R\$ -	R\$ -	R\$ -
Resultado Oper/EBIT	-R\$ 1.827	-R\$ 1.827	-R\$ 1.827	-R\$ 1.827	-R\$ 1.020	-R\$ 1.827
Depreciação	R\$ -	R\$ -	R\$ -	R\$ -	R\$ -	R\$ -
Resultado Financeiro	R\$ -	R\$ -	R\$ -	R\$ -	R\$ -	R\$ -
Receitas Financeiras	R\$ -	R\$ -	R\$ -	R\$ -	R\$ -	R\$ -
Despesas Financeiras	R\$ -	R\$ -	R\$ -	R\$ -	R\$ -	R\$ -
Receitas Extra Oper	R\$ -	R\$ -	R\$ -	R\$ -	R\$ -	R\$ -
LAI	R\$ -	R\$ -	R\$ -	R\$ -	R\$ -	R\$ -
IR/CSLL	R\$ -	R\$ -	R\$ -	R\$ -	R\$ -	R\$ -
LUCRO LÍQUIDO	-R\$ 1.827	-R\$ 1.827	-R\$ 1.827	-R\$ 1.827	-R\$ 1.020	-R\$ 1.827

DRE | AKM

No período os registros contábeis não evidenciam movimentação de receitas e despesas.

DRE | SZK, Outubro/2021 a Março/2022

PERÍODO	out/21	nov/21	dez/21	jan/22	fev/22	mar/22
Receita Bruta	R\$ 5.900	R\$ 5.900	R\$ 5.900	R\$ 5.900	R\$ 6.407	R\$ 6.407
Deduções	-R\$ 215	-R\$ 215	-R\$ 215	-R\$ 215	-R\$ 234	-R\$ 234
Receita Líquida	R\$ 5.685	R\$ 5.685	R\$ 5.685	R\$ 5.685	R\$ 6.173	R\$ 6.173
CPV	-R\$ 727	-R\$ 547	-R\$ 546	-R\$ 545	-R\$ 903	-R\$ 763
Lucro Bruto	R\$ 4.958	R\$ 5.138	R\$ 5.139	R\$ 5.140	R\$ 5.271	R\$ 5.410
Despesas Oper	R\$ -	R\$ -	R\$ -	R\$ -	R\$ -	R\$ -
Resultado Oper./EBIT	R\$ 4.958	R\$ 5.138	R\$ 5.139	R\$ 5.140	R\$ 5.271	R\$ 5.410
Depreciação	R\$ -	R\$ 2	R\$ 3	R\$ -	R\$ -	R\$ 1
Resultado Financeiro	-R\$ 95	-R\$ 105	-R\$ 105	-R\$ 105	-R\$ 95	-R\$ 95
Receitas Financeiras	R\$ -	R\$ -	R\$ -	R\$ -	R\$ 0	-R\$ 0
Despesas Financeiras	-R\$ 95	-R\$ 105	-R\$ 105	-R\$ 105	-R\$ 95	-R\$ 95
Receitas Extra Oper	R\$ -	R\$ -	R\$ -	R\$ -	R\$ -	R\$ 1
LAI	R\$ 4.863	R\$ 5.033	R\$ 5.034	R\$ 5.035	R\$ 5.176	R\$ 5.316
IR/CSLL	R\$ -	-R\$ 1.359	-R\$ 1.359	-R\$ 1.359	R\$ -	-R\$ 1.437
LUCRO LÍQUIDO	R\$ 4.863	R\$ 3.674	R\$ 3.675	R\$ 3.676	R\$ 5.176	R\$ 3.878

Custo do Produto Vendido | C & M

O Custo do Produto Vendido cresceu nos primeiros meses do ano. Em Agosto/2021 o CPV decresceu alcançando montante proporcional à receita do período. Nos demais meses o custo tornou a subir: em Dezembro/2021 alcançou praticamente 80% da Receita Bruta; em Janeiro e Fevereiro de 2022 foi superior ao faturamento.

PERÍODO	ago/21	set/21	out/21	nov/21	dez/21	jan/22	fev/22	mar/22
RECEITA BRUTA	R\$ 265.638	R\$ 199.101	R\$ 228.616	R\$ 191.787	R\$ 330.879	R\$ 79.561	R\$ 138.193	R\$ 301.206
CPV	-R\$ 147.313	-R\$ 138.302	-R\$ 151.385	-R\$ 148.410	-R\$ 256.757	-R\$ 260.851	-R\$ 188.508	-R\$ 117.858
CPV / RBRUTA	55%	69%	66%	77%	78%	328%	136%	39%

Custo do Produto Vendido | Demais empresas

Como já se vem relatando, as demais empresas não registram CPV.

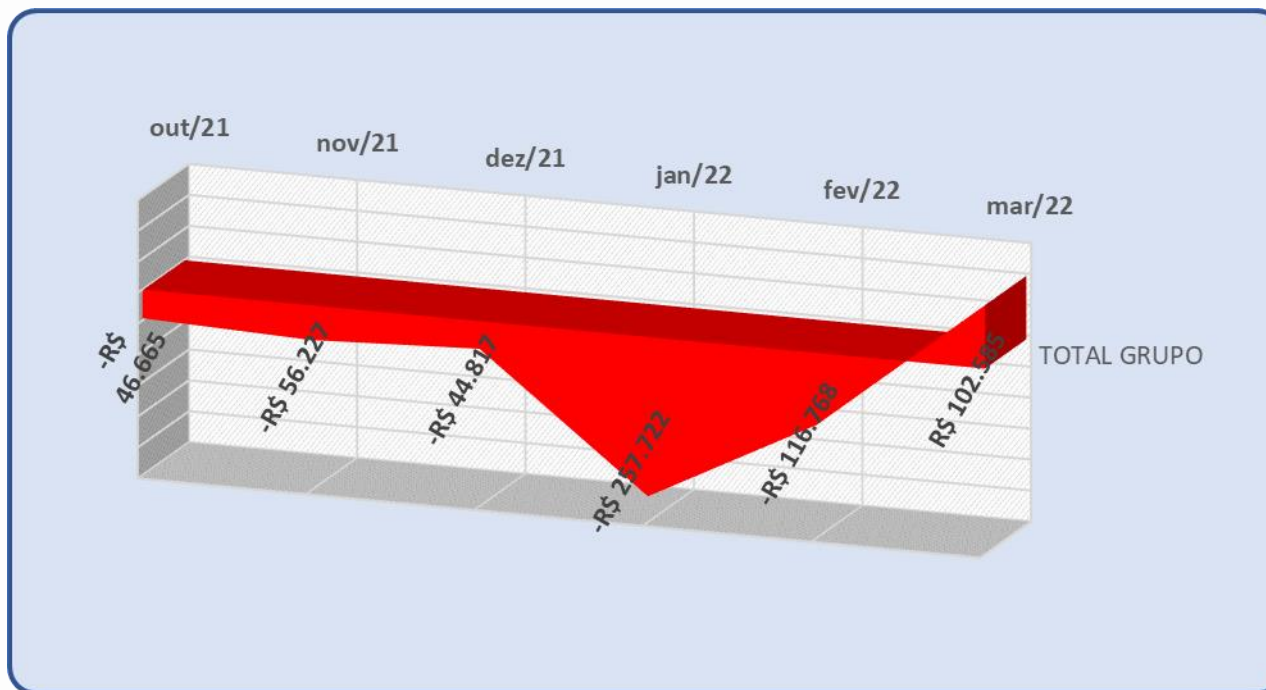
Lucro/Prejuízo| GRUPO

O Grupo registrou lucro em Agosto e Setembro de 2021 e prejuízo até Fevereiro/2022. Já em Março/2022 houve a geração de Lucro.

RESULTADO (+/-)	out/21	nov/21	dez/21	jan/22	fev/22	mar/22
C&M	-R\$ 49.701	-R\$ 58.074	-R\$ 46.665	-R\$ 259.571	-R\$ 120.923	R\$ 100.533
SCHRANK	-R\$ 1.827	-R\$ 1.827	-R\$ 1.827	-R\$ 1.827	-R\$ 1.020	-R\$ 1.827
AKM	R\$ -	R\$ -	R\$ -	R\$ -	R\$ -	R\$ -
SZK	R\$ 4.863	R\$ 3.674	R\$ 3.675	R\$ 3.676	R\$ 5.176	R\$ 3.878
TOTAL GRUPO	-R\$ 46.665	-R\$ 56.227	-R\$ 44.817	-R\$ 257.722	-R\$ 116.768	R\$ 102.585

Lucro/Prejuízo| GRUPO

Em Março/2022 o Grupo gerou lucro da ordem dos R\$ 100 mil, montante relevante tendo em vista os diversos prejuízos registrados anteriormente.



Balanço | C&M Engenharia - apontamentos

- As contas a receber cresceram ligeiramente, saltando de R\$ 378 mil para R\$ 422 mil, revelando a permanência de operações de venda de produto ou serviço para recebimento futuro;
- Os financiamentos e empréstimos cresceram ligeiramente;
- A conta fornecedores mantém giro na casa do R\$ 1,1 milhão;
- O Capital Circulante Líquido permanece deficitário, com discreta redução observada no período.

Balanço | AKM

- Na **AKM** observa-se a estabilidade das contas do balanço.

Balanço Patrimonial	out/21	nov/21	dez/21	jan/22	fev/22	mar/22
Ativo Total	R\$ 597.663	R\$ 597.663	R\$ 597.663	R\$ 597.663	R\$ 494.757	R\$ 494.757
Ativo Circulante	R\$ 597.663	R\$ 597.663	R\$ 597.663	R\$ 597.663	R\$ 494.757	R\$ 494.757
Disponível	R\$ -	R\$ -	R\$ -	R\$ -	R\$ -	R\$ -
Estoques	R\$ 597.202	R\$ 597.202	R\$ 597.202	R\$ 597.202	R\$ 597.202	R\$ 597.202
Ativo Não Circulante	R\$ -	R\$ -	R\$ -	R\$ -	R\$ -	R\$ -
Passivo Total	R\$ 597.663	R\$ 597.663	R\$ 597.663	R\$ 597.663	R\$ 597.663	R\$ 597.663
Passivo Circulante	R\$ 1.091.959	R\$ 1.091.959	R\$ 1.091.959	R\$ 1.091.959	R\$ 1.091.959	R\$ 1.091.959
Passivo Não Circulante	R\$ 1.991.000	R\$ 1.991.000	R\$ 1.991.000	R\$ 1.991.000	R\$ 1.991.000	R\$ 1.991.000
Patrimônio Líquido	R\$ 1.393.337	R\$ 1.393.337	R\$ 1.393.337	R\$ 1.393.337	R\$ 1.393.337	R\$ 1.393.337
Capital Social	R\$ 50.000	R\$ 50.000	R\$ 50.000	R\$ 50.000	R\$ 50.000	R\$ 50.000
Prejuízos acumulados	-R\$ 1.443.337	-R\$ 1.443.337	-R\$ 1.443.337	-R\$ 1.443.337	-R\$ 1.443.337	-R\$ 1.443.337
CCL	-R\$ 494.296	-R\$ 494.296	-R\$ 494.296	-R\$ 494.296	-R\$ 597.202	-R\$ 597.202

Balanço | SZK

- As contas apresentam discreta modificação e decorrem, em essência, dos aluguéis recebidos pelos imóveis de sua propriedade.

Balanço Patrimonial	out/21	nov/21	dez/21	jan/22	fev/22	mar/22
Total do Ativo	R\$ 1.272.146	R\$ 1.272.146	R\$ 1.272.146	R\$ 1.272.146	R\$ 1.273.131	R\$ 1.273.296
Ativo Circulante	R\$ 620.242	R\$ 620.242	R\$ 620.242	R\$ 620.242	R\$ 620.242	R\$ 621.392
Disponível	R\$ 59	R\$ 59	R\$ 59	R\$ 59	R\$ 19	R\$ 44
Clientes	R\$ 4.479	R\$ 4.479	R\$ 4.479	R\$ 5.013	R\$ 5.504	R\$ 5.644
Estoques	R\$ 615.704	R\$ 615.704	R\$ 615.704	R\$ 615.704	R\$ 615.704	R\$ 615.704
Imobilizado	R\$ 152.904	R\$ 152.904	R\$ 152.904	R\$ 152.904	R\$ 152.904	R\$ 152.904
Total do Passivo	R\$ 1.240.971	R\$ 1.240.971	R\$ 1.240.971	R\$ 1.267.919	R\$ 1.263.253	R\$ 1.259.540
Passivo Circulante	R\$ 1.719	R\$ 1.719	R\$ 1.719	R\$ 215	R\$ 234	R\$ 1.671
Passivo Não Circulante	R\$ 291.181	R\$ 291.181	R\$ 291.181	R\$ 277.899	R\$ 273.215	R\$ 268.065
Patrimônio Líquido	-R\$ 949.430	-R\$ 949.430	-R\$ 949.430	R\$ 989.804	R\$ 989.804	R\$ 989.804
CCL	R\$ 618.523	R\$ 618.523	R\$ 618.523	R\$ 620.027	R\$ 620.008	R\$ 619.721

Histórico processual

ASSEMBLEIA GERAL DE CREDORES

2ª CONVOCAÇÃO

02/12/2021

APROVAÇÃO DO PRJ

ATA EM SEQ. 1430

Histórico processual

Relatórios de Atividade

Period	Data	Event
ago/20	27/08/2020	57
set/20	05/11/2020	187
out/20	21/01/2021	283
nov/20	12/03/2021	304
dez/20	12/04/2021	385
jan/21	19/05/2021	542
fev/21	06/07/2021	799
PRJ	19/07/2021	897
mar/21	03/08/2021	939
abr/21	01/09/2021	1050

Period	Data	Event
mai/21	22/09/2021	1121
jun/21	04/10/2021	1159
jul/21	25/10/2021	1319
ago/21	25/10/2021	1467
set/21	11/02/2022	1510
out/21	07/03/2022	1513
nov/21	08/03/2022	1515
dez/21	14/04/2022	1523
jan/22	27/04/2022	1524
fev/22	13/06/2022	1572

Histórico processual

Andamento	Seq.	Data
Recuperandas, Modificativo do Plano de Recuperação	1141	30/09/2021
Andrade Com e Rep, pedido de esclarecimentos	1154	04/10/2021
AJ, notícia sobre queda dos apps de comunicação	1155	04/10/2021
AJ, auto negativo de instalação da AGC	1157	04/10/2021
Recuperandas, Modificativo do Plano de Recuperação	1194	05/10/2021
AJ, ata de AGC, suspensão	1217	08/10/2021
AJ, ata de AGC, aprovação	1430	02/12/2021
Decisão, determina juntada CNDs	1465	07/12/2021
Embargos de Declaração, Recuperandas	1493	05/01/2022
Decisão, determina Recuperandas demonstrem outros meios de solucionar o passivo fiscal	1500	28/01/2022
Petição Recuperanda com proposta de equalização	1511	02/03/2022
Manifestação AJ, ref. Passivo fiscal	1517	21/03/2022
Decisão, determina intimação União, Estado e Município	1528	25/05/2022
PGE/PR, recusa proposta de pagamento nos moldes oferecidos	1550	06/06/2022
PGM/CURITIBA, recusa proposta de pagamento nos moldes oferecidos	1551	06/06/2022
PGFN, recusa proposta de pagamento nos moldes oferecidos	1568	13/06/2022
Decisão: determina juntada de CNDs em 10 dias	1620	01/07/2022

Resumo dos créditos

- Passivo conforme Edital do 2º do art. 7º da Lei 11.101/2005.

Classe I	R\$ 1.584.950,65
Classe II	0
Classe III	R\$ 1.763.396,84
Classe IV	R\$ 368.602,59
Total	R\$ 3.716.950,08

- Passivo fiscal informado nos autos

Ente	Valor	seq.
Estado do Paraná	R\$ 88.145,65	360
União	R\$ 3.985.518,00	505
Município de Ctba	R\$ 2.787.031,00	184

Conclusões

Sendo estas as informações relevantes para o momento encerra-se o presente relatório, elaborado à luz dos documentos apresentados nos autos pelas Recuperandas.

À disposição do Juízo e demais interessados.

Curitiba, julho de 2022.

Atila Sauner Posse

OAB/PR 35.249