



ATILA SAUNER POSSE  
— Sociedade de Advogados —

Recuperação Judicial nº. 0000185-49.2020.8.16.0185

## **Grupo Empresarial MHC**

MHC Plásticos Ltda.  
Raffiplast Ind. Com. Plásticos Eireli  
Bonesi Indústria de Plásticos Ltda.

# **Relatório de Atividades | Maio/2022**

(ART. 22, II, 'c' da LRJ)

# Receita (DRE) | Novembro/2021 a Maio/2022

<b>MHC</b>	<b>nov/21</b>	<b>dez/21</b>	<b>jan/22</b>	<b>fev/22</b>	<b>mar/22</b>	<b>abr/22</b>	<b>mai/22</b>
Receita Bruta	R\$ 8.543.440	R\$ 6.117.669	R\$ 5.299.769	R\$ 7.496.021	R\$ 6.117.669	R\$ 12.158.116	R\$ 11.878.203
Deduções	-R\$ 1.904.823	-R\$ 1.539.024	R\$ 1.318.688	R\$ 1.780.713	R\$ 1.539.024	R\$ 3.022.862	R\$ 2.708.345
Receita Líquida	R\$ 6.638.617	R\$ 4.578.645	R\$ 3.981.081	R\$ 5.715.308	R\$ 4.578.645	R\$ 9.135.254	R\$ 9.169.858
<b>BONESI</b>	<b>nov/21</b>	<b>dez/21</b>	<b>jan/22</b>	<b>fev/22</b>	<b>mar/22</b>	<b>abr/22</b>	<b>mai/22</b>
Receita Bruta	R\$ -	R\$ -	R\$ -	R\$ -	R\$ -	R\$ -	R\$ -
Deduções	R\$ -	R\$ -	R\$ -	R\$ -	R\$ -	R\$ -	R\$ -
Receita Líquida	R\$ -	R\$ -	R\$ -	R\$ -	R\$ -	R\$ -	R\$ -
<b>RAFIPLAST</b>	<b>nov/21</b>	<b>dez/21</b>	<b>jan/22</b>	<b>fev/22</b>	<b>mar/22</b>	<b>abr/22</b>	<b>mai/22</b>
Receita Bruta	R\$ 173.073	R\$ 91.738	R\$ 170.337	R\$ 128.934	R\$ 91.738	R\$ 259.795	R\$ 177.034
Deduções	-R\$ 20.196	-R\$ 10.730	-R\$ 19.863	-R\$ 14.680	-R\$ 10.730	-R\$ 30.046	-R\$ 20.470
Receita Líquida	R\$ 152.876	R\$ 81.009	R\$ 150.474	R\$ 114.254	R\$ 81.009	R\$ 229.750	R\$ 156.565
<b>Receita Bruta Total</b>	<b>R\$ 8.716.513</b>	<b>R\$ 6.209.408</b>	<b>R\$ 5.470.105</b>	<b>R\$ 7.624.954</b>	<b>R\$ 6.209.408</b>	<b>R\$ 12.417.912</b>	<b>R\$ 12.055.238</b>

	<b>nov/21</b>	<b>dez/21</b>	<b>jan/22</b>	<b>fev/22</b>	<b>mar/22</b>	<b>abr/22</b>	<b>mai/22</b>
<b>Receita Bruta Total</b>	<b>R\$ 8.716.513</b>	<b>R\$ 6.209.408</b>	<b>R\$ 5.470.105</b>	<b>R\$ 7.624.954</b>	<b>R\$ 6.209.408</b>	<b>R\$ 12.417.912</b>	<b>R\$ 12.055.238</b>

# DRE | MHC

PERÍODO	nov/21	dez/21	jan/22	fev/22	mar/22	abr/22	mai/22
RECEITA BRUTA	R\$ 8.543	R\$ 6.118	R\$ 5.300	R\$ 7.496	R\$ 6.117,67	R\$ 12.158,12	R\$ 11.878,20
Deduções	-R\$ 1.905	-R\$ 1.539	-R\$ 1.319	-R\$ 1.781	-R\$ 1.539,02	-R\$ 3.022,86	-R\$ 2.708,35
Receita Líquida	R\$ 6.639	R\$ 4.579	R\$ 3.981	R\$ 5.715	R\$ 4.578,65	R\$ 9.135,25	R\$ 9.169,86
CPV	-R\$ 5.491	-R\$ 3.726	-R\$ 3.236	-R\$ 5.384	-R\$ 3.726,31	-R\$ 8.330,51	-R\$ 8.239,18
CPV / RBRUTA	64%	61%	61%	72%	61%	69%	69%
Lucro Bruto	R\$ 1.148	R\$ 852	R\$ 745	R\$ 331	R\$ 852,34	R\$ 804,74	R\$ 930,67
Despesas Oper	-R\$ 364	-R\$ 507	-R\$ 413	-R\$ 349	-R\$ 506,89	-R\$ 309,53	-R\$ 465,80
vendas	R\$ 106	R\$ 48	R\$ 25	R\$ 17	R\$ 47,99	R\$ 24,72	R\$ 30,38
adm	R\$ 252	R\$ 459	R\$ 379	R\$ 325	R\$ 458,56	R\$ 281,80	R\$ 430,04
tributárias	R\$ 6	R\$ 0	R\$ 8	R\$ 7	R\$ 0,34	R\$ 3,02	R\$ 5,39
Resultado Operacional/EBIT	R\$ 784	R\$ 345	R\$ 333	-R\$ 18	R\$ 345,45	R\$ 495,21	R\$ 464,87
Desp/Rec Financeiras	-R\$ 57	-R\$ 9	-R\$ 0	R\$ 29	-R\$ 8,65	-R\$ 99,13	-R\$ 130,51
Outras REC/DESP Oper	R\$ -	R\$ -	R\$ -	R\$ -	R\$ -	R\$ -	R\$ -
LAI	R\$ 727	R\$ 337	R\$ 333	R\$ 11	R\$ 336,80	R\$ 396,08	R\$ 334,36
IRPJ	-R\$ 122	-R\$ 49	-R\$ 56	R\$ -	-R\$ 48,92	-R\$ 63,05	-R\$ 52,15
CSLL	-R\$ 46	-R\$ 21	-R\$ 21	-R\$ 1	-R\$ 21,22	-R\$ 24,95	-R\$ 21,06
Lucro Líquido	R\$ 559	R\$ 267	R\$ 256	R\$ 10	R\$ 266,65	R\$ 308,08	R\$ 261,15

*Em milhares*

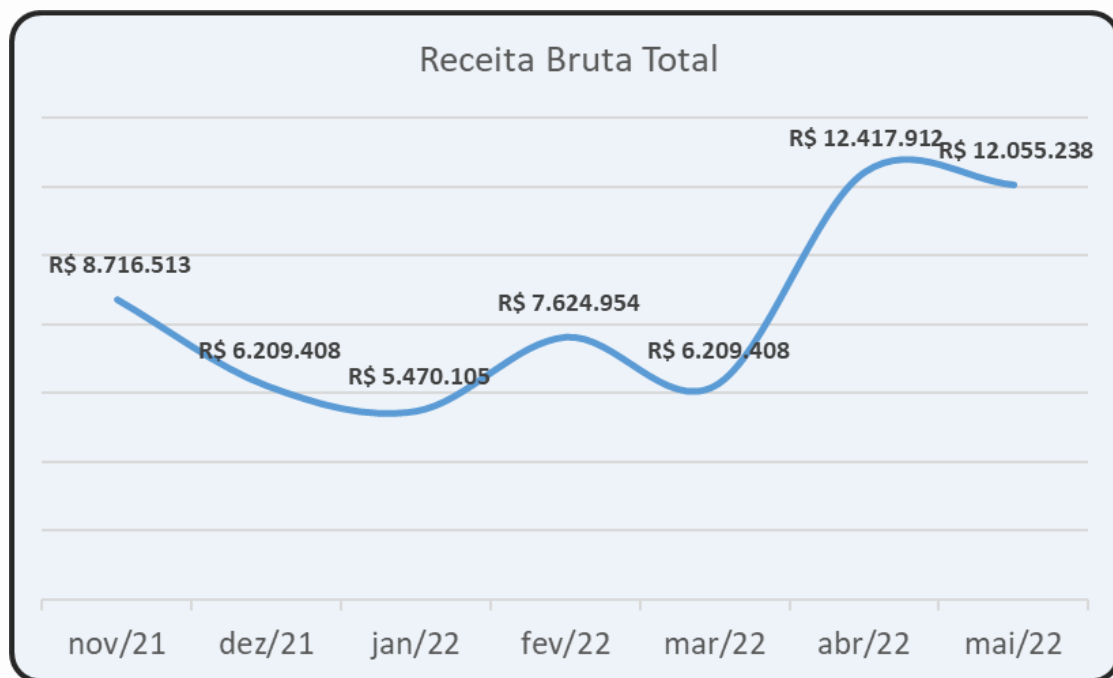
# DRE | Raffiplast

PERÍODO	nov/21	dez/21	jan/22	fev/22	mar/22	abr/22	mai/22
RECEITA BRUTA	R\$ 173.072,65	R\$ 91.738,45	R\$ 170.336,50	R\$ 128.933,67	R\$ 91.738,45	R\$ 259.795,40	R\$ 177.034,30
Deduções	-R\$ 20.196,24	-R\$ 10.729,62	-R\$ 19.862,72	-R\$ 14.679,81	-R\$ 10.729,62	-R\$ 30.045,86	-R\$ 20.469,63
Receita Líquida	R\$ 152.876,41	R\$ 81.008,83	R\$ 150.473,78	R\$ 114.253,86	R\$ 81.008,83	R\$ 229.749,54	R\$ 156.564,67
CPV	-R\$ 106.554,19	-R\$ 85.756,00	-R\$ 101.714,72	-R\$ 71.341,26	-R\$ 85.753,00	-R\$ 106.556,52	-R\$ 107.586,02
CPV / RBRUTA	62%	93%	60%	55%	93%	41%	61%
Lucro Bruto	R\$ 46.322,22	-R\$ 4.747,17	R\$ 48.759,06	R\$ 42.912,60	-R\$ 4.744,17	R\$ 123.193,02	R\$ 48.978,65
Despesas Oper	-R\$ 44.851,11	-R\$ 36.002,29	-R\$ 48.012,84	-R\$ 40.763,78	-R\$ 36.002,29	-R\$ 83.309,74	-R\$ 41.050,03
vendas	R\$ -	R\$ -	R\$ -	R\$ -	R\$ -	R\$ -	R\$ -
adm	R\$ 44.851,11	R\$ 36.002,29	R\$ 47.399,66	R\$ 40.763,78	R\$ 36.002,29	R\$ 81.857,53	R\$ 41.050,03
tributárias	R\$ -	R\$ -	R\$ 613,18	R\$ -	R\$ -	R\$ 1.452,21	R\$ -
Resultado Operacional/EBIT	R\$ 1.471,11	-R\$ 40.749,46	R\$ 746,22	R\$ 2.148,82	-R\$ 40.746,46	R\$ 39.883,28	R\$ 7.928,62
Desp/Rec Financeiras	-R\$ 531,00	-R\$ 920,32	-R\$ 692,00	-R\$ 606,35	-R\$ 920,32	R\$ 733,60	-R\$ 954,00
Outras REC/DESP Oper	R\$ -	R\$ -	R\$ -	R\$ -	R\$ -	R\$ -	R\$ -
LAI	R\$ -	R\$ -	R\$ -	R\$ -	R\$ -	R\$ -	R\$ -
IRPJ	R\$ -	R\$ -	R\$ -	R\$ -	R\$ -	R\$ -	R\$ -
CSLL	R\$ -	R\$ -	R\$ -	R\$ -	R\$ -	R\$ -	R\$ -
Lucro Líquido	R\$ 940,11	-R\$ 41.669,78	R\$ 54,22	R\$ 1.542,47	-R\$ 41.666,78	R\$ 40.616,88	R\$ 6.974,62

# DRE | Bonesi

PERÍODO	nov/21	dez/21	jan/22	fev/22	mar/22	abr/22	mai/22
RECEITA BRUTA	R\$ -	R\$ -	R\$ -	R\$ -	R\$ -	R\$ -	R\$ -
Deduções	R\$ -	R\$ -	R\$ -	R\$ -	R\$ -	R\$ -	R\$ -
Receita Líquida	R\$ -	R\$ -	R\$ -	R\$ -	R\$ -	R\$ -	R\$ -
CPV	R\$ -	R\$ -	R\$ -	R\$ -	R\$ -	R\$ -	R\$ -
CPV / RBRUTA	n/d	n/d	n/d	n/d	n/d	n/d	n/d
Lucro Bruto	R\$ -	R\$ -	R\$ -	R\$ -	R\$ -	R\$ -	R\$ -
Despesas Oper	-R\$ 3.544,38	-R\$ 1.772,19	-R\$ 4.856,99	-R\$ 1.270,56	-R\$ 1.772,19	-R\$ 1.212,00	-R\$ 2.556,36
vendas	R\$ -	R\$ -	R\$ -	R\$ -	R\$ -	R\$ -	R\$ -
adm	R\$ 3.544,38	R\$ 1.772,19	R\$ 1.884,18	R\$ 1.212,00	R\$ 1.772,19	R\$ 1.212,00	R\$ 2.556,36
tributárias	R\$ -	R\$ -	R\$ 2.972,81	R\$ 58,56	R\$ -	R\$ -	R\$ -
Resultado Operacional/EBIT	-R\$ 3.544,38	-R\$ 1.772,19	-R\$ 4.856,99	-R\$ 1.270,56	-R\$ 1.772,19	-R\$ 1.212,00	-R\$ 2.556,36
Desp/Rec Financeiras	-R\$ 323,35	-R\$ 271,00	R\$ 394,83	-R\$ 255,60	-R\$ 271,00	-R\$ 300,00	-R\$ 330,65
Outras REC/DESP Oper	R\$ -	R\$ -	R\$ -	R\$ -	R\$ -	R\$ -	R\$ -
LAI	-R\$ 3.867,73	-R\$ 2.043,19	-R\$ 4.462,16	-R\$ 1.526,16	-R\$ 2.043,19	-R\$ 1.512,00	-R\$ 2.887,01
IRPJ	R\$ -	R\$ -	R\$ -	R\$ -	R\$ -	R\$ -	R\$ -
CSLL	R\$ -	R\$ -	R\$ -	R\$ -	R\$ -	R\$ -	R\$ -
Lucro Líquido	-R\$ 3.867,73	-R\$ 2.043,19	-R\$ 4.462,16	-R\$ 1.526,16	-R\$ 2.043,19	-R\$ 1.512,00	-R\$ 2.887,01

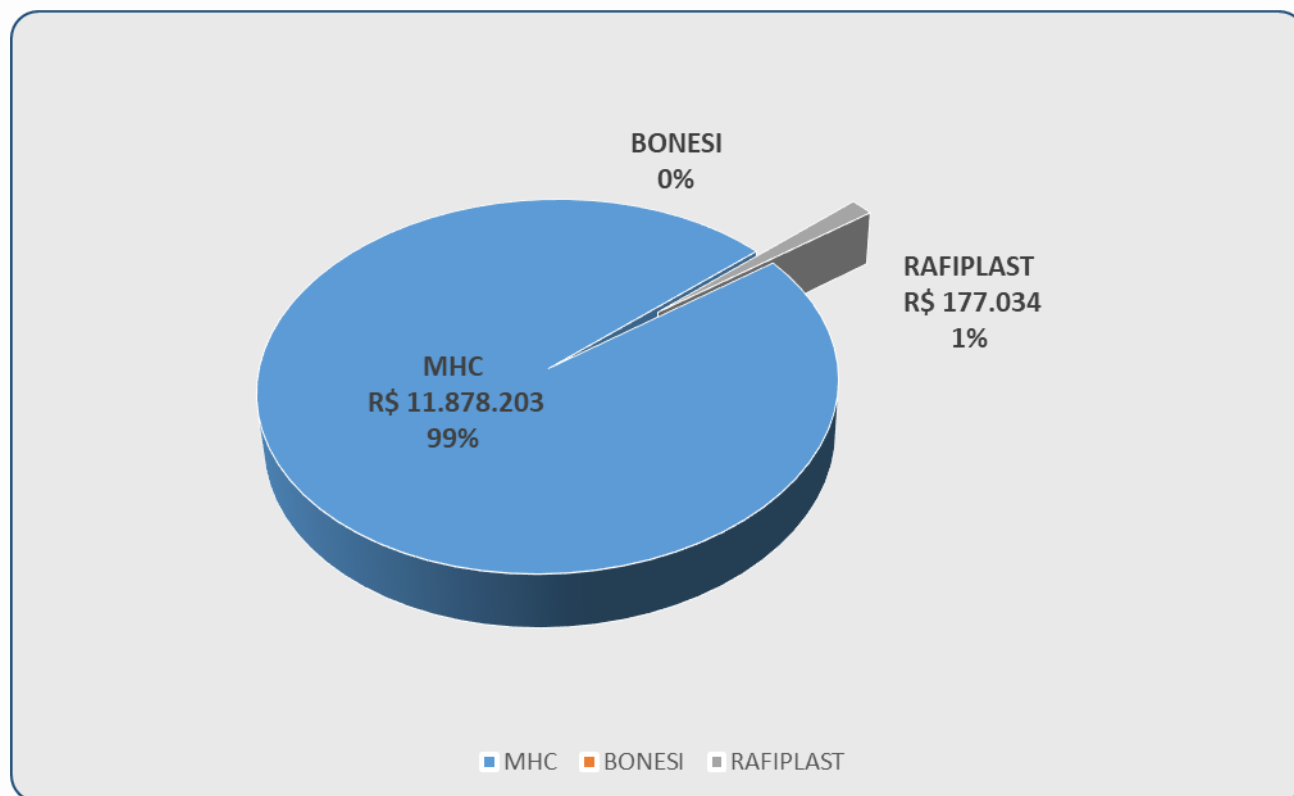
# Receita Bruta Total | Novembro/2021 a Maio/2022



As receitas seguem oscilando, operando em expressiva alta em relação aos meses anteriores.

	nov/21	dez/21	jan/22	fev/22	mar/22	abr/22	mai/22
Receita Bruta Total	R\$ 8.716.513	R\$ 6.209.408	R\$ 5.470.105	R\$ 7.624.954	R\$ 6.209.408	R\$ 12.417.912	R\$ 12.055.238

# Faturamento | Distribuição da Receita Bruta



A receita bruta decorre majoritariamente das atividades da empresa **MHC**. A **BONESI** não registrou receitas e em relação ao Grupo houve queda do volume de vendas da **RAFFIPLAST**.

# Custo do Produto Vendido

No período o custo de produção individualizado por empresa é o indicado na seguinte tabela.

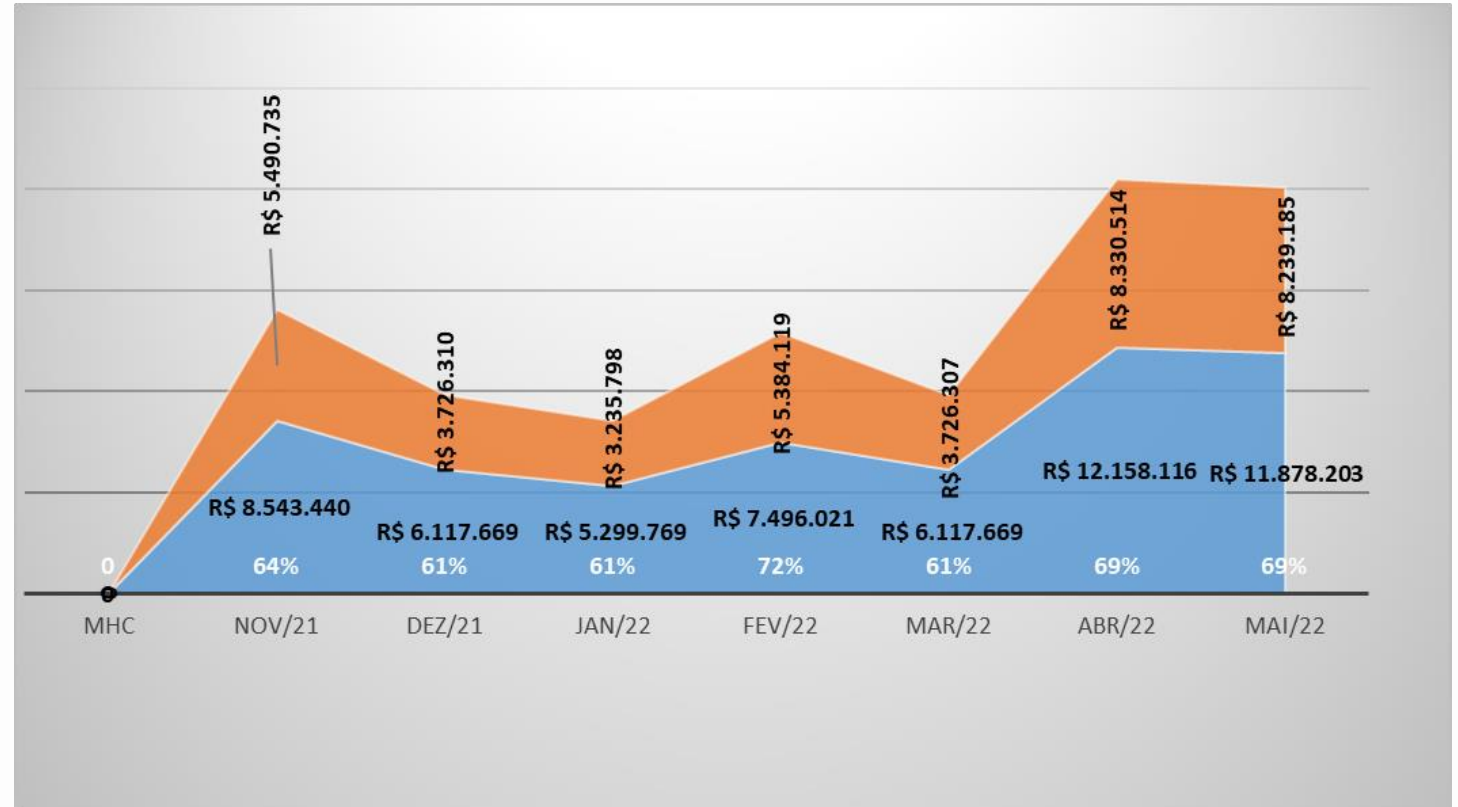
<b>MHC</b>	nov/21	dez/21	jan/22	fev/22	mar/22	abr/22	mai/22
B) RECEITA BRUTA	R\$ 8.543.440	R\$ 6.117.669	R\$ 5.299.769	R\$ 7.496.021	R\$ 6.117.669	R\$ 12.158.116	R\$ 11.878.203
E) CPV	R\$ 5.490.735	R\$ 3.726.310	R\$ 3.235.798	R\$ 5.384.119	R\$ 3.726.307	R\$ 8.330.514	R\$ 8.239.185
Proporção	64%	61%	61%	72%	61%	69%	69%
<b>RAFFIPLAST</b>	nov/21	dez/21	jan/22	fev/22	mar/22	abr/22	mai/22
B) RECEITA BRUTA	R\$ 173.073	R\$ 91.738	R\$ 170.337	R\$ 128.934	R\$ 91.738	R\$ 259.795	R\$ 177.034
E) CPV	R\$ 106.554	R\$ 85.756	R\$ 101.715	R\$ 71.341	R\$ 85.753	R\$ 106.557	R\$ 107.586
Proporção	62%	93%	60%	55%	93%	41%	61%
<b>BONESI</b>	nov/21	dez/21	jan/22	fev/22	mar/22	abr/22	mai/22
B) RECEITA BRUTA	R\$ -	R\$ -	R\$ -	R\$ -	R\$ -	R\$ -	R\$ -
E) CPV	R\$ -						
Proporção	n/d	n/d	n/d	n/d	n/d	n/d	n/d

<b>Grupo</b>	nov/21	dez/21	jan/22	fev/22	mar/22	abr/22	mai/22
B) RECEITA BRUTA	R\$ 8.716.513	R\$ 6.209.408	R\$ 5.470.105	R\$ 7.624.954	R\$ 6.209.408	R\$ 12.417.912	R\$ 12.055.238
E) CPV	R\$ 5.597.289	R\$ 3.812.066	R\$ 3.337.513	R\$ 5.455.460	R\$ 3.812.060	R\$ 8.437.071	R\$ 8.346.771
Proporção	64%	61%	61%	72%	61%	68%	69%



# Representatividade do CPV - MHC

O crescimento da receita forçou a majoração do Custo do Produto Vendido, que segue compatível a média histórica.



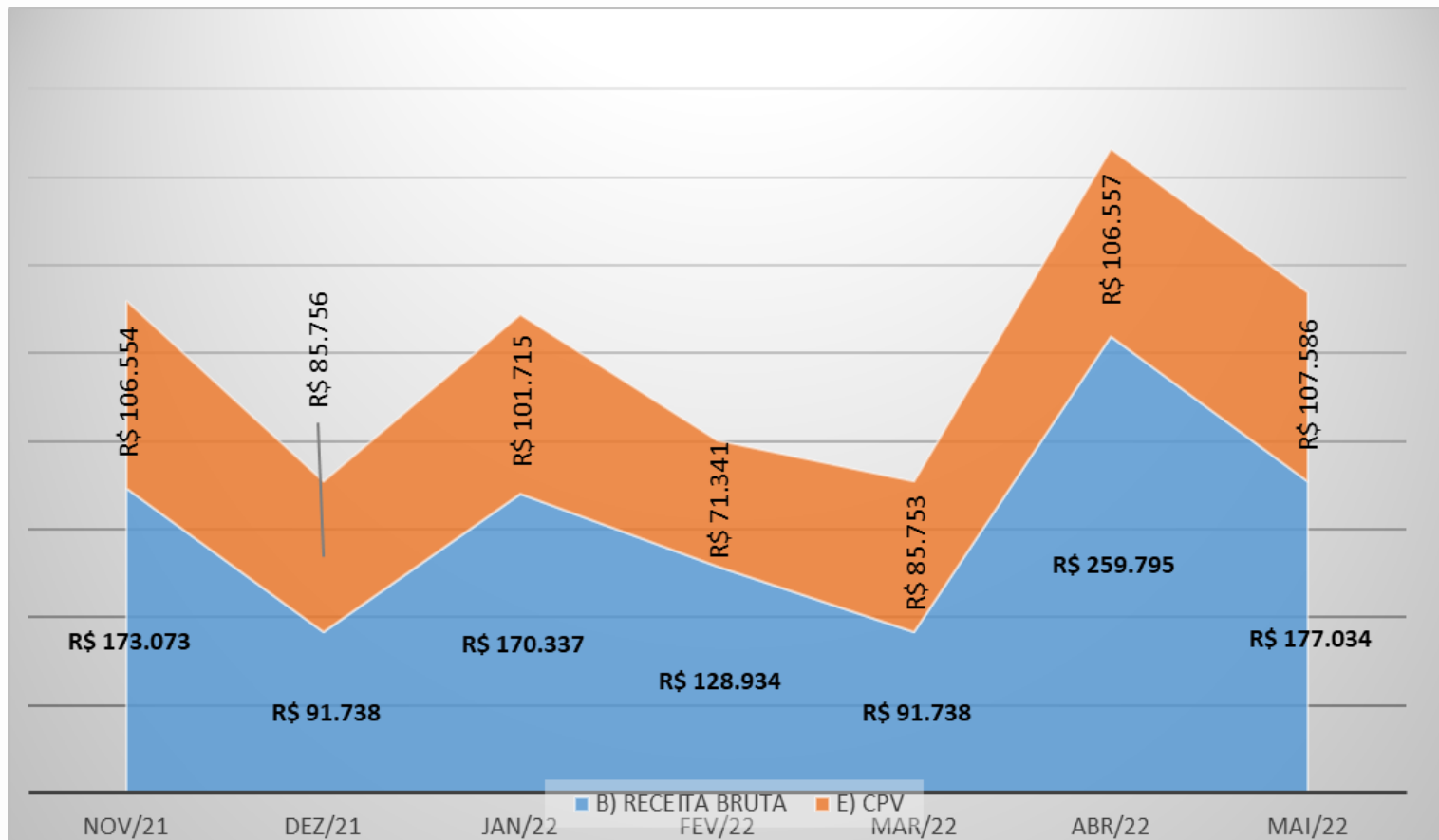
# Representatividade do CPV - BONESI

---

Nos últimos meses a **Bonesi** não registrou faturamento, tampouco custo.

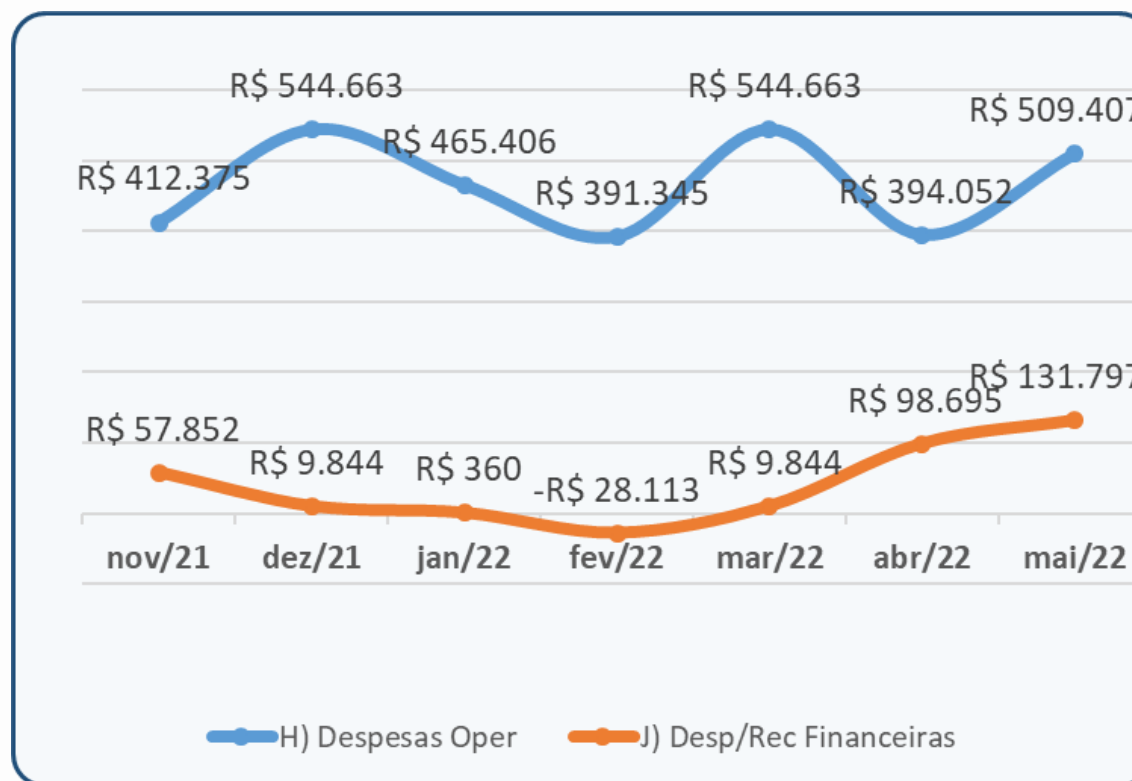
# Representatividade do CPV - RAFFIPLAST

Na **RAFFIPLAST** o custo de produto vendido segue proporcional à receita verificada, com redução em relação ao mês anterior.



# Despesas Operacionais e Financeiras

Em Maio/2022 houve crescimento das despesas operacionais em relação ao verificado no mês anterior, porém dentro da média histórica. As despesas financeiras cresceram significativamente porém em volume compatível com a operação do grupo.



# Despesas Operacionais e Financeiras | Grupo

Somadas, são as seguintes as despesas Operacionais e Financeiras verificadas:

<b>MHC</b>	nov/21	dez/21	jan/22	fev/22	mar/22	abr/22	mai/22
H) Despesas Oper	R\$ 363.980	R\$ 506.889	R\$ 412.536	R\$ 349.311	R\$ 506.889	R\$ 309.530	R\$ 465.801
J) Desp/Rec Financeiras	R\$ 56.998	R\$ 8.653	R\$ 63	-R\$ 28.975	R\$ 8.653	R\$ 99.129	R\$ 130.512
<b>RAFFIPLAST</b>	nov/21	dez/21	jan/22	fev/22	mar/22	abr/22	mai/22
H) Despesas Oper	R\$ 44.851	R\$ 36.002	R\$ 48.013	R\$ 40.764	R\$ 36.002	R\$ 83.310	R\$ 41.050
J) Desp/Rec Financeiras	R\$ 531	R\$ 920	R\$ 692	R\$ 606	R\$ 920	-R\$ 734	R\$ 954
<b>BONESI</b>	nov/21	dez/21	jan/22	fev/22	mar/22	abr/22	mai/22
H) Despesas Oper	R\$ 3.544	R\$ 1.772	R\$ 4.857	R\$ 1.271	R\$ 1.772	R\$ 1.212	R\$ 2.556
J) Desp/Rec Financeiras	R\$ 323	R\$ 271	-R\$ 395	R\$ 256	R\$ 271	R\$ 300	R\$ 331

<b>Grupo</b>	nov/21	dez/21	jan/22	fev/22	mar/22	abr/22	mai/22
<b>H) Despesas Oper</b>	R\$ 412.375	R\$ 544.663	R\$ 465.406	R\$ 391.345	R\$ 544.663	R\$ 394.052	R\$ 509.407
<b>J) Desp/Rec Financeiras</b>	R\$ 57.852	R\$ 9.844	R\$ 360	-R\$ 28.113	R\$ 9.844	R\$ 98.695	R\$ 131.797

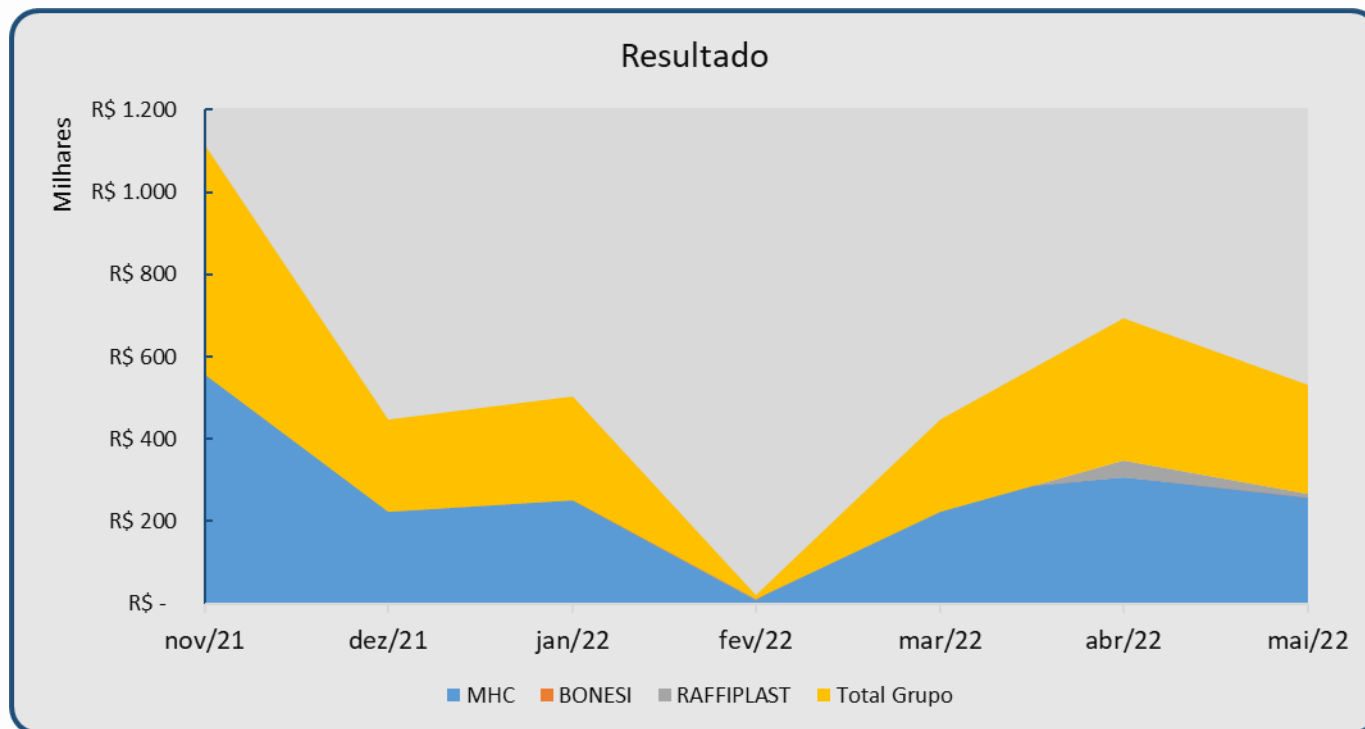
# Lucro/Prejuízo

No mês de análise o Grupo gerou **lucro** contábil R\$ 2658 mil. Observe-se:

Resultado	nov/21	dez/21	jan/22	fev/22	mar/22	abr/22	mai/22
MHC	R\$ 559.370	R\$ 266.650	R\$ 255.505	R\$ 10.170	R\$ 266.653	R\$ 308.082	R\$ 261.149
BONESI	-R\$ 3.868	-R\$ 2.043	-R\$ 4.462	-R\$ 1.526	-R\$ 2.043	-R\$ 1.512	-R\$ 2.887
RAFFIPLAST	R\$ 940	-R\$ 41.670	R\$ 54	R\$ 1.542	-R\$ 41.667	R\$ 40.617	R\$ 6.975
<b>Total Grupo</b>	<b>R\$ 556.442</b>	<b>R\$ 222.937</b>	<b>R\$ 251.097</b>	<b>R\$ 10.186</b>	<b>R\$ 222.943</b>	<b>R\$ 347.187</b>	<b>R\$ 265.237</b>

# Lucro/Prejuízo

O Grupo tem gerado resultado positivo. O Lucro observado em Fevereiro/2022 foi baixo, com retomada em Março/2022, crescimento em Abril/2022 e ligeira redução em Maio.



# Balanço| MHC

As contas de maior relevância do Balanço tiveram os seguintes registros nos últimos meses:

Dados do Balanço	nov/21	dez/21	jan/22	fev/22	mar/22	abr/22	mai/22
Ativo Total	R\$ 35.840	R\$ 34.823	R\$ 34.777	R\$ 34.495	R\$ 34.629	R\$ 36.141	R\$ 35.907
Ativo Circulante	R\$ 27.337	R\$ 26.330	R\$ 26.294	R\$ 26.012	R\$ 26.141	R\$ 27.628	R\$ 27.394
Ativo Circ. Disponível	R\$ 5.132	R\$ 5.853	R\$ 4.187	R\$ 1.002	R\$ 960	R\$ 988	R\$ 1.634
Duplicatas a Receber	R\$ 13.597	R\$ 11.264	R\$ 9.758	R\$ 9.358	R\$ 16.152	R\$ 19.831	R\$ 18.818
Estoques	R\$ 7.657	R\$ 7.398	R\$ 9.210	R\$ 12.311	R\$ 12.150	R\$ 9.664	R\$ 8.621
Passivo Total	R\$ 35.840	R\$ 34.823	R\$ 34.777	R\$ 34.495	R\$ 34.629	R\$ 36.141	R\$ 35.907
Passivo Circulante	R\$ 29.654	R\$ 29.029	R\$ 28.777	R\$ 28.549	R\$ 23.868	R\$ 25.107	R\$ 24.637
Fornecedores	R\$ 17.603	R\$ 17.599	R\$ 17.615	R\$ 17.014	R\$ 17.421	R\$ 17.526	R\$ 17.429
Duplicatas Descontadas	R\$ 1.346	R\$ 81	R\$ 17	R\$ 527	R\$ 6.276	R\$ 7.013	R\$ 5.921
Obrigações Fiscais	R\$ 5.913	R\$ 5.443	R\$ 5.224	R\$ 5.128	R\$ 590	R\$ 1.202	R\$ 883
Passivo LP	R\$ 5.900	R\$ 5.750	R\$ 5.701	R\$ 5.637	R\$ 10.151	R\$ 10.116	R\$ 10.091
Passivo Fiscal LP	R\$ 926	R\$ 967	R\$ 935	R\$ 826	R\$ 5.540	R\$ 5.452	R\$ 5.363
Patrimônio Líquido	R\$ 287	R\$ 44	-R\$ 524	R\$ 309	-R\$ 524	R\$ 918	R\$ 1.179

*Em milhares*



# Balanço| MHC, *impressões*

---

Sobre as contas do balanço convém algumas observações.

- As disponibilidades marcaram R\$ 1,6 milhão no mês de análise;
- O valor da conta estoques é expressivo, no importe de R\$ 8,6 milhões e oscila periodicamente;
- Igualmente, a conta fornecedores oscila periodicamente, fixada em R\$ 17 milhões no mês;
- O volume de duplicatas descontadas foi significativamente reduzido no ano de 2021. Em 2022, contudo, o capital descontado voltou a subir marcando R\$ 5,9 milhões em Maio/2022;
- As obrigações fiscais de longo prazo cresceram significativamente a indicar o parcelamento de tributos outrora devidos no curto prazo.

# Balanço| BONESI

As contas de maior relevância do Balanço tiveram os seguintes registros nos últimos meses:

Dados do Balanço	nov/21	dez/21	jan/22	fev/22	mar/22	abr/22	mai/22
Ativo Total	R\$ 1.096	R\$ 1.084	R\$ 1.072	R\$ 1.072	R\$ 1.075	R\$ 1.074	R\$ 1.071
Ativo Circulante	R\$ 857	R\$ 844	R\$ 833	R\$ 832	R\$ 835	R\$ 834	R\$ 832
Ativo Circ. Disponível	R\$ 29	R\$ 16	R\$ 5	R\$ 4	R\$ 7	R\$ 6	R\$ 3
Duplicatas a Receber	R\$ -	R\$ -	R\$ -	R\$ -	R\$ -	R\$ -	R\$ -
Estoques	R\$ -	R\$ -	R\$ -	R\$ -	R\$ -	R\$ -	R\$ -
Passivo Total	R\$ 1.096	R\$ 1.084	R\$ 1.072	R\$ 1.072	R\$ 1.075	R\$ 1.074	R\$ 1.071
Passivo Circulante	R\$ 2.102	R\$ 2.101	R\$ 2.101	R\$ 2.101	R\$ 2.101	R\$ 2.101	R\$ 2.101
Fornecedores	R\$ 1.527	R\$ 1.526	R\$ 1.526	R\$ 1.526	R\$ 1.526	R\$ 1.526	R\$ 1.526
Duplicatas Descontadas	R\$ -	R\$ -	R\$ -	R\$ -	R\$ -	R\$ -	R\$ -
Obrigações Fiscais	R\$ 95	R\$ 95	R\$ 95	R\$ 95	R\$ 95	R\$ 95	R\$ 95
Passivo LP	R\$ 9.278	R\$ 9.269	R\$ 9.262	R\$ 9.263	R\$ 9.268	R\$ 9.269	R\$ 9.269
Passivo Fiscal LP	R\$ 780	R\$ 771	R\$ 763	R\$ 754	R\$ 745	R\$ 735	R\$ 726
Patrimônio Líquido	-R\$ 10.285	-R\$ 10.287	-R\$ 10.291	-R\$ 10.293	-R\$ 10.295	-R\$ 10.297	-R\$ 10.300

*Em milhares*

# Balanço| Bonesi, *impressões*

---

Sobre as contas do balanço convém algumas observações.

- As disponibilidades marcam R\$ 3 mil;
- As duplicatas a receber vem se reduzindo desde Julho/2021, não resultando em qualquer saldo no mês de análise a indicar que vendas a prazo não foram mais realizadas;
- O passivo fiscal de longo prazo vem reduzindo progressivamente.

# Balanço| Raffiplast

As contas de maior relevância do Balanço tiveram os seguintes registros nos últimos meses:

Dados do Balanço	nov/21	dez/21	jan/22	fev/22	mar/22	abr/22	mai/22
Ativo Total	R\$ 2.644,08	R\$ 2.362,34	R\$ 2.421,11	R\$ 2.522,36	R\$ 2.442,82	R\$ 2.538,97	R\$ 2.564,64
Ativo Circulante	R\$ 704,63	R\$ 613,34	R\$ 689,83	R\$ 745,80	R\$ 866,23	R\$ 908,84	R\$ 870,99
Ativo Circ. Disponível	R\$ 106,05	R\$ 109,64	R\$ 141,30	R\$ 198,79	R\$ 171,06	R\$ 173,76	R\$ 115,06
Duplicatas a Receber	R\$ 179,22	R\$ 145,51	R\$ 192,15	R\$ 196,33	R\$ 178,40	R\$ 206,49	R\$ 205,59
Estoques	R\$ -	R\$ -	R\$ -	R\$ -	R\$ -	R\$ -	R\$ -
Passivo Total	R\$ 2.644,08	R\$ 2.362,34	R\$ 2.421,11	R\$ 2.522,36	R\$ 2.442,82	R\$ 2.538,97	R\$ 2.564,64
Passivo Circulante	R\$ 2.091,21	R\$ 1.851,14	R\$ 1.909,85	R\$ 2.009,56	R\$ 1.956,12	R\$ 2.011,65	R\$ 230,35
Fornecedores	R\$ 66,50	R\$ 61,61	R\$ 62,68	R\$ 93,07	R\$ 96,19	R\$ 92,19	R\$ 90,91
Duplicatas Descontadas	R\$ -	R\$ -	R\$ -	R\$ -	R\$ -	R\$ -	R\$ -
Obrigações Fiscais	R\$ 51,74	R\$ 43,01	R\$ 48,67	R\$ 45,03	R\$ 47,55	R\$ 47,55	R\$ 51,03
Passivo LP	R\$ -	R\$ -	R\$ -	R\$ -	R\$ -	R\$ -	R\$ -
Passivo Fiscal LP	R\$ -	R\$ -	R\$ -	R\$ -	R\$ -	R\$ -	R\$ -
Patrimônio Líquido	R\$ 552,87	R\$ 511,20	-R\$ 511,26	-R\$ 512,80	-R\$ 426,60	R\$ 527,14	R\$ 534,29

*Em milhares*

# Balanço| Raffiplast, *impressões*

---

Sobre as contas do balanço convém algumas observações.

- A empresa prossegue emitindo duplicatas representativas de vendas;
- A conta fornecedores mantém-se oscilando conforme a média histórica, com redução de R\$ 2 mil no mês.
- As obrigações fiscais seguem estabilizadas na casa dos R\$ 51 mil.

# Processual

Andamentos	Mov.	Data
Designação AGC	592	18/11/2020
Edital convocação AGC (minuta)	638	12/01/2020
Edital AGC publicado DJE	641	13/01/2020
Manifestação União ref CNDs	679	27/01/2020
Edital publicado em Jornal	681	28/01/2020
Manifestação PGE ref CNDs	707	03/02/2020
Petição Bradesco ref. art. 22, II, h	710	05/02/2021
Manifestação União ref CNDs	679	27/01/2020
Decisão, rejeita embargos	712	17/02/2021
Ata AGC, 1a Convocação	759	24/02/2020
Contraproposta COPEL	772	03/03/2021
Complementação Proposta COPEL	815	05/03/2021
Petição Recuperanda ref DREs	818	08/03/2021
Ata AGC, 2a Convocação	847	24/03/2021
Pedido Essencialidade bens	859	26/04/2021
Manif. AJ, ref. Essencialidade	863	03/05/2021
PRJ Modificativo	866	05/05/2021
Decisão, acolhe essencialidade	867	06/05/2021
Embargos Bradesco ref. seq. 859	918	19/05/2021
2º PRJ Modificativo	919	20/05/2021
Embargos Safra, ref. seq. 859	931	21/05/2021
Ata AGC, <b>Aprovação do PRJ</b>	932	21/05/2021
Acordo Santander	1396	17/02/2022
Quitação Safra	1467	08/04/2022
Quitação Bradesco	1472	09/05/2022
Pedido venda ativos	1473	10/05/2022
Quitação Itaú Unibanco	1475	16/05/2022
Manif. AJ sobre venda de ativos	1495	11/04/2022
Decisão: homologa exclusões Bradesco e Santander, defere venda de ativos.	1528	20/07/2022

# Habilitações/Impugnações ao Edital

- Somente duas habilitações pendem de exame, dado o julgamento de todas as demais.

Autos n.	Interessados	Pretensão	Situação	Seq.
0000010-21.2021.8.16.0185	Justiça do Trabalho Campo Largo	Habilitação de crédito	Extinto	20
0004802-52.2020.8.16.0185	Banco Bradesco	Majoração do crédito	Procdente, extinto	27
0004848-41.2020.8.16.0185	Banco Santander	Não Sujeição/majoração do crédito	Extinto	97
0004858-85.2020.8.16.0185	Recuperandas X Banco Inter	Redução do crédito	Procedente, aguarda trânsito em j.	39
0004846-71.2020.8.16.0185	Banco Safra	Não Sujeição	Procedente em parte, extinto	59
0016387-67.2021.8.16.0185	Banco Santander	Modificação dos valores	Procedente, transitou em j.	53
0001401-74.2022.8.16.0185	Agemilio Bortes Paiva	Habilitação Trabalhista	AJ e MP: pela procedência, Concluso para sentença, vistas ao MP	21

# Conclusões

---

À disposição do Juízo e demais interessados, o presente relatório foi elaborado conforme DREs juntadas aos autos pelas Recuperandas, balanços extraídos do livro diário e contato direto havido com os gestores das empresas.

Curitiba, agosto de 2022.

**Atila Sauner Posse**

OAB/PR 35.249