



**ATILA SAUNER POSSE**  
— Sociedade de Advogados —

Recuperação Judicial nº. 0000185-49.2020.8.16.0185

## **Grupo Empresarial MHC**

MHC Plásticos Ltda.  
Raffiplast Ind. Com. Plásticos Eireli  
Bonesi Indústria de Plásticos Ltda.

# **Relatório de Atividades | Junho/2022**

(ART. 22, II, 'c' da LRJ)

# Receita (DRE) | Novembro/2021 a Junho/2022

<b>MHC</b>	<b>nov/21</b>	<b>dez/21</b>	<b>jan/22</b>	<b>fev/22</b>	<b>mar/22</b>	<b>abr/22</b>	<b>mai/22</b>	<b>jun/22</b>
Receita Bruta	R\$ 8.543.440	R\$ 6.117.669	R\$ 5.299.769	R\$ 7.496.021	R\$ 6.117.669	R\$ 12.158.116	R\$ 11.878.203	R\$ 11.482.400
Deduções	-R\$ 1.904.823	-R\$ 1.539.024	R\$ 1.318.688	R\$ 1.780.713	R\$ 1.539.024	R\$ 3.022.862	R\$ 2.708.345	R\$ 2.742.794
Receita Líquida	R\$ 6.638.617	R\$ 4.578.645	R\$ 3.981.081	R\$ 5.715.308	R\$ 4.578.645	R\$ 9.135.254	R\$ 9.169.858	R\$ 8.739.606
<b>BONESI</b>	<b>nov/21</b>	<b>dez/21</b>	<b>jan/22</b>	<b>fev/22</b>	<b>mar/22</b>	<b>abr/22</b>	<b>mai/22</b>	<b>jun/22</b>
Receita Bruta	R\$ -	R\$ -	R\$ -	R\$ -	R\$ -	R\$ -	R\$ -	R\$ -
Deduções	R\$ -	R\$ -	R\$ -	R\$ -	R\$ -	R\$ -	R\$ -	R\$ -
Receita Líquida	R\$ -	R\$ -	R\$ -	R\$ -	R\$ -	R\$ -	R\$ -	R\$ -
<b>RAFIPLAST</b>	<b>nov/21</b>	<b>dez/21</b>	<b>jan/22</b>	<b>fev/22</b>	<b>mar/22</b>	<b>abr/22</b>	<b>mai/22</b>	<b>jun/22</b>
Receita Bruta	R\$ 173.073	R\$ 91.738	R\$ 170.337	R\$ 128.934	R\$ 91.738	R\$ 259.795	R\$ 177.034	R\$ 48.897
Deduções	-R\$ 20.196	-R\$ 10.730	-R\$ 19.863	-R\$ 14.680	-R\$ 10.730	-R\$ 30.046	-R\$ 20.470	-R\$ 5.475
Receita Líquida	R\$ 152.876	R\$ 81.009	R\$ 150.474	R\$ 114.254	R\$ 81.009	R\$ 229.750	R\$ 156.565	R\$ 43.423
<b>Receita Bruta Total</b>	<b>R\$ 8.716.513</b>	<b>R\$ 6.209.408</b>	<b>R\$ 5.470.105</b>	<b>R\$ 7.624.954</b>	<b>R\$ 6.209.408</b>	<b>R\$ 12.417.912</b>	<b>R\$ 12.055.238</b>	<b>R\$ 11.531.298</b>

	<b>nov/21</b>	<b>dez/21</b>	<b>jan/22</b>	<b>fev/22</b>	<b>mar/22</b>	<b>abr/22</b>	<b>mai/22</b>	<b>jun/22</b>
<b>Receita Bruta Total</b>	<b>R\$ 8.716.513</b>	<b>R\$ 6.209.408</b>	<b>R\$ 5.470.105</b>	<b>R\$ 7.624.954</b>	<b>R\$ 6.209.408</b>	<b>R\$ 12.417.912</b>	<b>R\$ 12.055.238</b>	<b>R\$ 11.531.298</b>

# DRE | MHC

PERÍODO	nov/21	dez/21	jan/22	fev/22	mar/22	abr/22	mai/22	jun/22
RECEITA BRUTA	R\$ 8.543	R\$ 6.118	R\$ 5.300	R\$ 7.496	R\$ 6.117,67	R\$ 12.158,12	R\$ 11.878,20	R\$ 11.482,40
Deduções	-R\$ 1.905	-R\$ 1.539	-R\$ 1.319	-R\$ 1.781	-R\$ 1.539,02	-R\$ 3.022,86	-R\$ 2.708,35	-R\$ 2.742,79
Receita Líquida	R\$ 6.639	R\$ 4.579	R\$ 3.981	R\$ 5.715	R\$ 4.578,65	R\$ 9.135,25	R\$ 9.169,86	R\$ 8.739,61
CPV	-R\$ 5.491	-R\$ 3.726	-R\$ 3.236	-R\$ 5.384	-R\$ 3.726,31	-R\$ 8.330,51	-R\$ 8.239,18	-R\$ 7.916,12
CPV / RBRUTA	64%	61%	61%	72%	61%	69%	69%	69%
Lucro Bruto	R\$ 1.148	R\$ 852	R\$ 745	R\$ 331	R\$ 852,34	R\$ 804,74	R\$ 930,67	R\$ 823,49
Despesas Oper	-R\$ 364	-R\$ 507	-R\$ 413	-R\$ 349	-R\$ 506,89	-R\$ 309,53	-R\$ 465,80	-R\$ 423,43
vendas	R\$ 106	R\$ 48	R\$ 25	R\$ 17	R\$ 47,99	R\$ 24,72	R\$ 30,38	R\$ 8,73
adm	R\$ 252	R\$ 459	R\$ 379	R\$ 325	R\$ 458,56	R\$ 281,80	R\$ 430,04	R\$ 401,72
tributárias	R\$ 6	R\$ 0	R\$ 8	R\$ 7	R\$ 0,34	R\$ 3,02	R\$ 5,39	R\$ 12,97
Resultado Operacional/EBIT	R\$ 784	R\$ 345	R\$ 333	-R\$ 18	R\$ 345,45	R\$ 495,21	R\$ 464,87	R\$ 400,06
Desp/Rec Financeiras	-R\$ 57	-R\$ 9	-R\$ 0	R\$ 29	-R\$ 8,65	-R\$ 99,13	-R\$ 130,51	-R\$ 102,37
Outras REC/DESP Oper	R\$ -	R\$ -	R\$ -	R\$ -	R\$ -	R\$ -	R\$ -	R\$ -
LAI	R\$ 727	R\$ 337	R\$ 333	R\$ 11	R\$ 336,80	R\$ 396,08	R\$ 334,36	R\$ 297,69
IRPJ	-R\$ 122	-R\$ 49	-R\$ 56	R\$ -	-R\$ 48,92	-R\$ 63,05	-R\$ 52,15	-R\$ 46,41
CSLL	-R\$ 46	-R\$ 21	-R\$ 21	-R\$ 1	-R\$ 21,22	-R\$ 24,95	-R\$ 21,06	-R\$ 18,75
Lucro Líquido	R\$ 559	R\$ 267	R\$ 256	R\$ 10	R\$ 266,65	R\$ 308,08	R\$ 261,15	R\$ 232,53

*Em milhares*

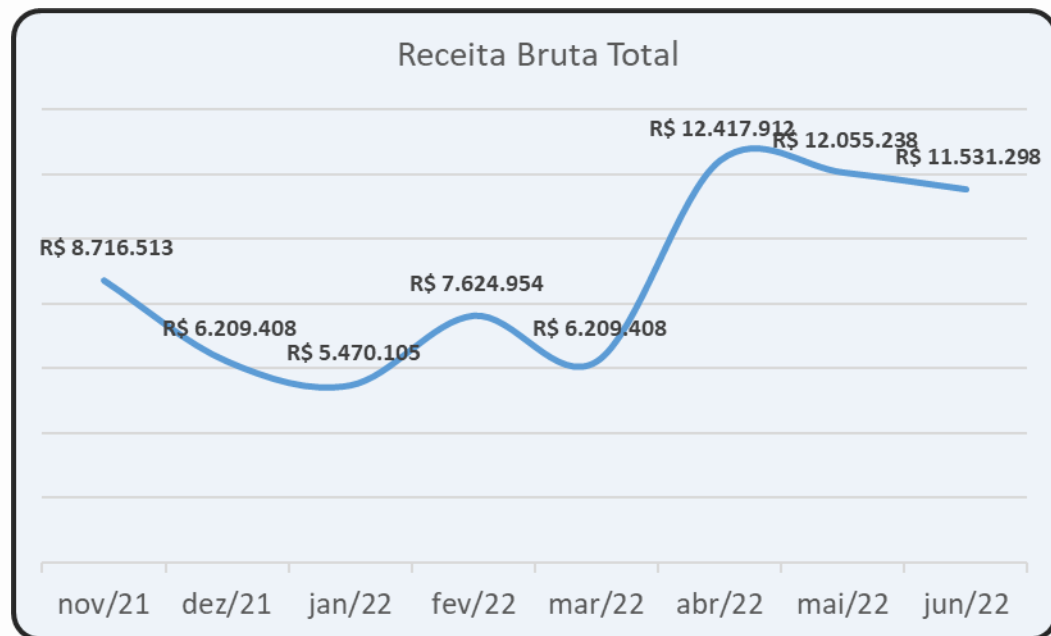
# DRE | Raffiplast

PERÍODO	nov/21	dez/21	jan/22	fev/22	mar/22	abr/22	mai/22	jun/22
RECEITA BRUTA	R\$ 173.072,65	R\$ 91.738,45	R\$ 170.336,50	R\$ 128.933,67	R\$ 91.738,45	R\$ 259.795,40	R\$ 177.034,30	R\$ 48.897,45
Deduções	-R\$ 20.196,24	-R\$ 10.729,62	-R\$ 19.862,72	-R\$ 14.679,81	-R\$ 10.729,62	-R\$ 30.045,86	-R\$ 20.469,63	-R\$ 5.474,58
Receita Líquida	R\$ 152.876,41	R\$ 81.008,83	R\$ 150.473,78	R\$ 114.253,86	R\$ 81.008,83	R\$ 229.749,54	R\$ 156.564,67	R\$ 43.422,87
CPV	-R\$ 106.554,19	-R\$ 85.756,00	-R\$ 101.714,72	-R\$ 71.341,26	-R\$ 85.753,00	-R\$ 106.556,52	-R\$ 107.586,02	-R\$ 2.478,59
CPV / RBRUTA	62%	93%	60%	55%	93%	41%	61%	5%
Lucro Bruto	R\$ 46.322,22	-R\$ 4.747,17	R\$ 48.759,06	R\$ 42.912,60	-R\$ 4.744,17	R\$ 123.193,02	R\$ 48.978,65	R\$ 40.944,28
Despesas Oper	-R\$ 44.851,11	-R\$ 36.002,29	-R\$ 48.012,84	-R\$ 40.763,78	-R\$ 36.002,29	-R\$ 83.309,74	-R\$ 41.050,03	-R\$ 34.670,05
vendas	R\$ -	R\$ -	R\$ -	R\$ -	R\$ -	R\$ -	R\$ -	R\$ -
adm	R\$ 44.851,11	R\$ 36.002,29	R\$ 47.399,66	R\$ 40.763,78	R\$ 36.002,29	R\$ 81.857,53	R\$ 41.050,03	R\$ 34.670,05
tributárias	R\$ -	R\$ -	R\$ 613,18	R\$ -	R\$ -	R\$ 1.452,21	R\$ -	R\$ -
Resultado Operacional/EBIT	R\$ 1.471,11	-R\$ 40.749,46	R\$ 746,22	R\$ 2.148,82	-R\$ 40.746,46	R\$ 39.883,28	R\$ 7.928,62	R\$ 6.274,23
Desp/Rec Financeiras	-R\$ 531,00	-R\$ 920,32	-R\$ 692,00	-R\$ 606,35	-R\$ 920,32	R\$ 733,60	-R\$ 954,00	-R\$ 5.996,04
Outras REC/DESP Oper	R\$ -	R\$ -	R\$ -	R\$ -	R\$ -	R\$ -	R\$ -	R\$ -
LAI	R\$ -	R\$ -	R\$ -	R\$ -	R\$ -	R\$ -	R\$ -	R\$ -
IRPJ	R\$ -	R\$ -	R\$ -	R\$ -	R\$ -	R\$ -	R\$ -	R\$ -
CSLL	R\$ -	R\$ -	R\$ -	R\$ -	R\$ -	R\$ -	R\$ -	R\$ -
Lucro Líquido	R\$ 940,11	-R\$ 41.669,78	R\$ 54,22	R\$ 1.542,47	-R\$ 41.666,78	R\$ 40.616,88	R\$ 6.974,62	R\$ 278,19

# DRE | Bonesi

PERÍODO	nov/21	dez/21	jan/22	fev/22	mar/22	abr/22	mai/22	jun/22
RECEITA BRUTA	R\$ -	R\$ -	R\$ -	R\$ -	R\$ -	R\$ -	R\$ -	R\$ -
Deduções	R\$ -	R\$ -	R\$ -	R\$ -	R\$ -	R\$ -	R\$ -	R\$ -
Receita Líquida	R\$ -	R\$ -	R\$ -	R\$ -	R\$ -	R\$ -	R\$ -	R\$ -
CPV	R\$ -	R\$ -	R\$ -	R\$ -	R\$ -	R\$ -	R\$ -	R\$ -
CPV / RBRUTA	n/d	n/d	n/d	n/d	n/d	n/d	n/d	n/d
Lucro Bruto	R\$ -	R\$ -	R\$ -	R\$ -	R\$ -	R\$ -	R\$ -	R\$ -
Despesas Oper	-R\$ 3.544,38	-R\$ 1.772,19	-R\$ 4.856,99	-R\$ 1.270,56	-R\$ 1.772,19	-R\$ 1.212,00	-R\$ 2.556,36	-R\$ 1.900,57
vendas	R\$ -	R\$ -	R\$ -	R\$ -	R\$ -	R\$ -	R\$ -	R\$ -
adm	R\$ 3.544,38	R\$ 1.772,19	R\$ 1.884,18	R\$ 1.212,00	R\$ 1.772,19	R\$ 1.212,00	R\$ 2.556,36	R\$ 1.884,18
tributárias	R\$ -	R\$ -	R\$ 2.972,81	R\$ 58,56	R\$ -	R\$ -	R\$ -	R\$ 16,39
Resultado Operacional/EBIT	-R\$ 3.544,38	-R\$ 1.772,19	-R\$ 4.856,99	-R\$ 1.270,56	-R\$ 1.772,19	-R\$ 1.212,00	-R\$ 2.556,36	-R\$ 1.900,57
Desp/Rec Financeiras	-R\$ 323,35	-R\$ 271,00	R\$ 394,83	-R\$ 255,60	-R\$ 271,00	-R\$ 300,00	-R\$ 330,65	-R\$ 300,00
Outras REC/DESP Oper	R\$ -	R\$ -	R\$ -	R\$ -	R\$ -	R\$ -	R\$ -	R\$ -
LAI	-R\$ 3.867,73	-R\$ 2.043,19	-R\$ 4.462,16	-R\$ 1.526,16	-R\$ 2.043,19	-R\$ 1.512,00	-R\$ 2.887,01	-R\$ 2.200,57
IRPJ	R\$ -	R\$ -	R\$ -	R\$ -	R\$ -	R\$ -	R\$ -	R\$ -
CSLL	R\$ -	R\$ -	R\$ -	R\$ -	R\$ -	R\$ -	R\$ -	R\$ -
Lucro Líquido	-R\$ 3.867,73	-R\$ 2.043,19	-R\$ 4.462,16	-R\$ 1.526,16	-R\$ 2.043,19	-R\$ 1.512,00	-R\$ 2.887,01	-R\$ 2.200,57

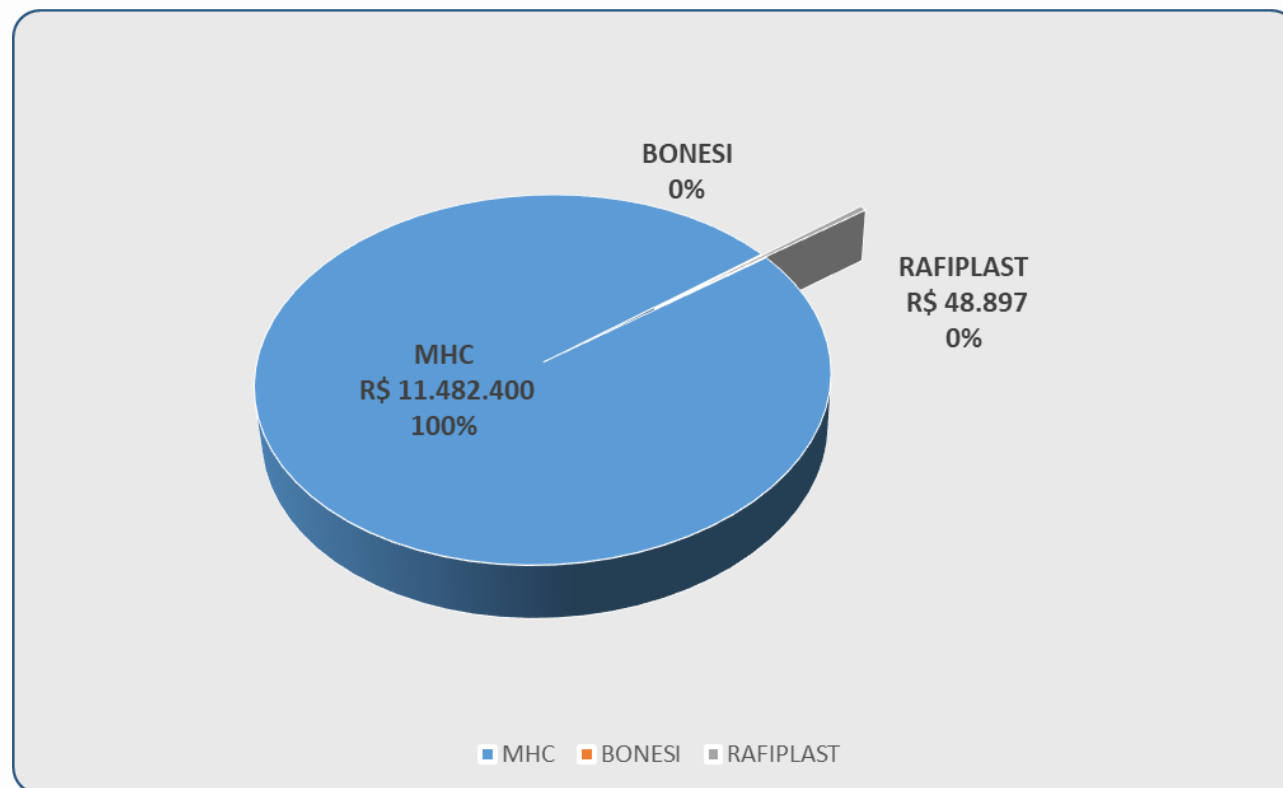
# Receita Bruta Total | Novembro/2021 a Junho/2022



As receitas seguem oscilando, operando em expressiva alta em relação aos meses iniciais do ano de 2022.

	nov/21	dez/21	jan/22	fev/22	mar/22	abr/22	mai/22	jun/22
Receita Bruta Total	R\$ 8.716.513	R\$ 6.209.408	R\$ 5.470.105	R\$ 7.624.954	R\$ 6.209.408	R\$ 12.417.912	R\$ 12.055.238	R\$ 11.531.298

# Faturamento | Distribuição da Receita Bruta



A receita bruta decorre majoritariamente das atividades da empresa **MHC**.  
A **BONESI** não registrou receitas e em relação ao Grupo houve queda do volume de vendas da **RAFFIPLAST**.

# Custo do Produto Vendido

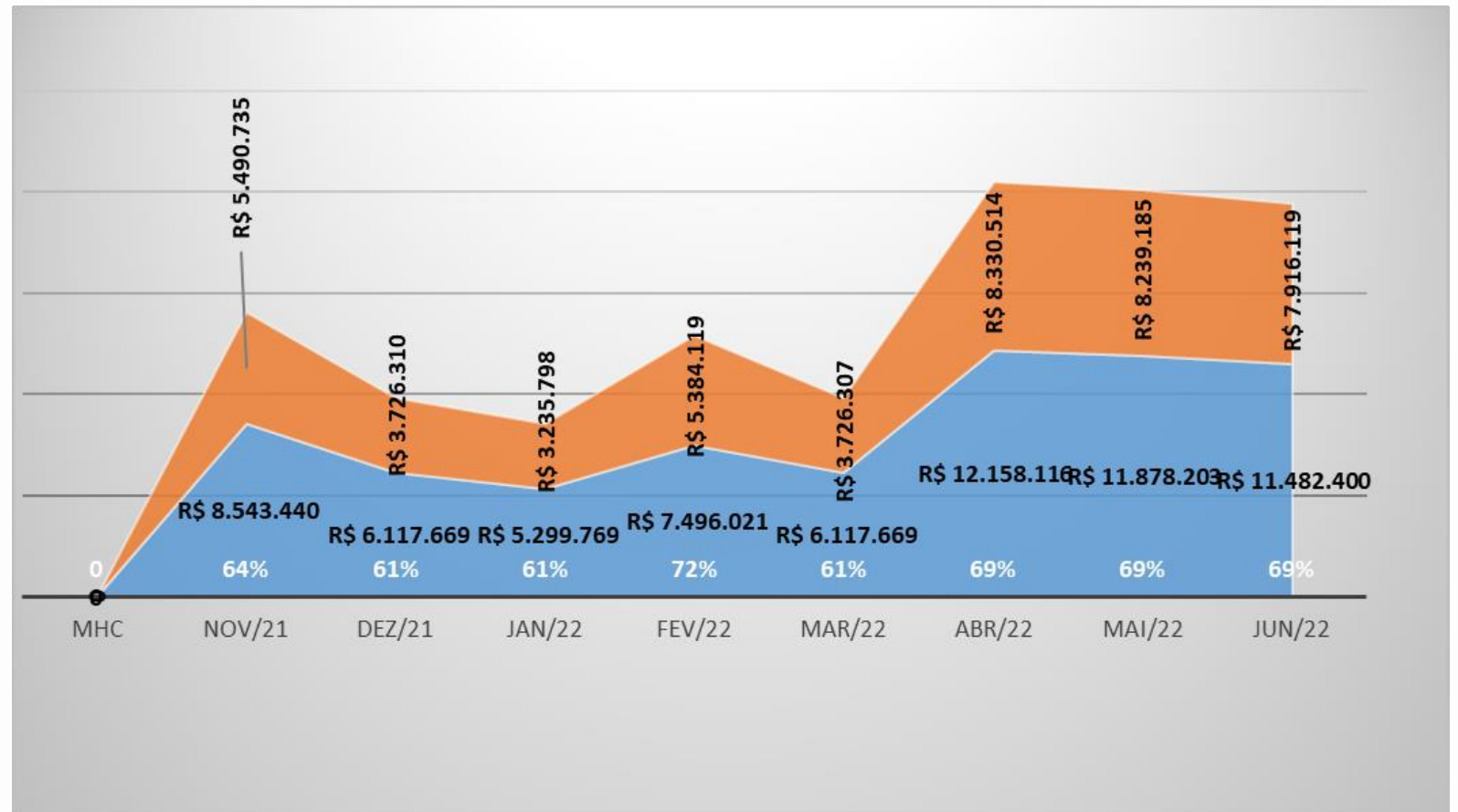
No período o custo de produção individualizado por empresa é o indicado na seguinte tabela.

<b>MHC</b>	nov/21	dez/21	jan/22	fev/22	mar/22	abr/22	mai/22	jun/22
B) RECEITA BRUTA	R\$ 8.543.440	R\$ 6.117.669	R\$ 5.299.769	R\$ 7.496.021	R\$ 6.117.669	R\$ 12.158.116	R\$ 11.878.203	R\$ 11.482.400
E) CPV	R\$ 5.490.735	R\$ 3.726.310	R\$ 3.235.798	R\$ 5.384.119	R\$ 3.726.307	R\$ 8.330.514	R\$ 8.239.185	R\$ 7.916.119
Proporção	64%	61%	61%	72%	61%	69%	69%	69%
<b>RAFFIPLAST</b>	nov/21	dez/21	jan/22	fev/22	mar/22	abr/22	mai/22	jun/22
B) RECEITA BRUTA	R\$ 173.073	R\$ 91.738	R\$ 170.337	R\$ 128.934	R\$ 91.738	R\$ 259.795	R\$ 177.034	R\$ 48.897
E) CPV	R\$ 106.554	R\$ 85.756	R\$ 101.715	R\$ 71.341	R\$ 85.753	R\$ 106.557	R\$ 107.586	R\$ 2.479
Proporção	62%	93%	60%	55%	93%	41%	61%	5%
<b>BONESI</b>	nov/21	dez/21	jan/22	fev/22	mar/22	abr/22	mai/22	jun/22
B) RECEITA BRUTA	R\$ -	R\$ -	R\$ -	R\$ -	R\$ -	R\$ -	R\$ -	R\$ 1
E) CPV	R\$ -							
Proporção	n/d	n/d	n/d	n/d	n/d	n/d	n/d	n/d
<b>Grupo</b>	nov/21	dez/21	jan/22	fev/22	mar/22	abr/22	mai/22	jun/22
B) RECEITA BRUTA	R\$ 8.716.513	R\$ 6.209.408	R\$ 5.470.105	R\$ 7.624.954	R\$ 6.209.408	R\$ 12.417.912	R\$ 12.055.238	R\$ 11.531.299
E) CPV	R\$ 5.597.289	R\$ 3.812.066	R\$ 3.337.513	R\$ 5.455.460	R\$ 3.812.060	R\$ 8.437.071	R\$ 8.346.771	R\$ 7.918.598
Proporção	64%	61%	61%	72%	61%	68%	69%	69%



# Representatividade do CPV - MHC

O Custo do Produto Vendido segue em valores compatíveis com a média histórica, mantendo-se desde abril de 2022 em 69% da receita bruta.



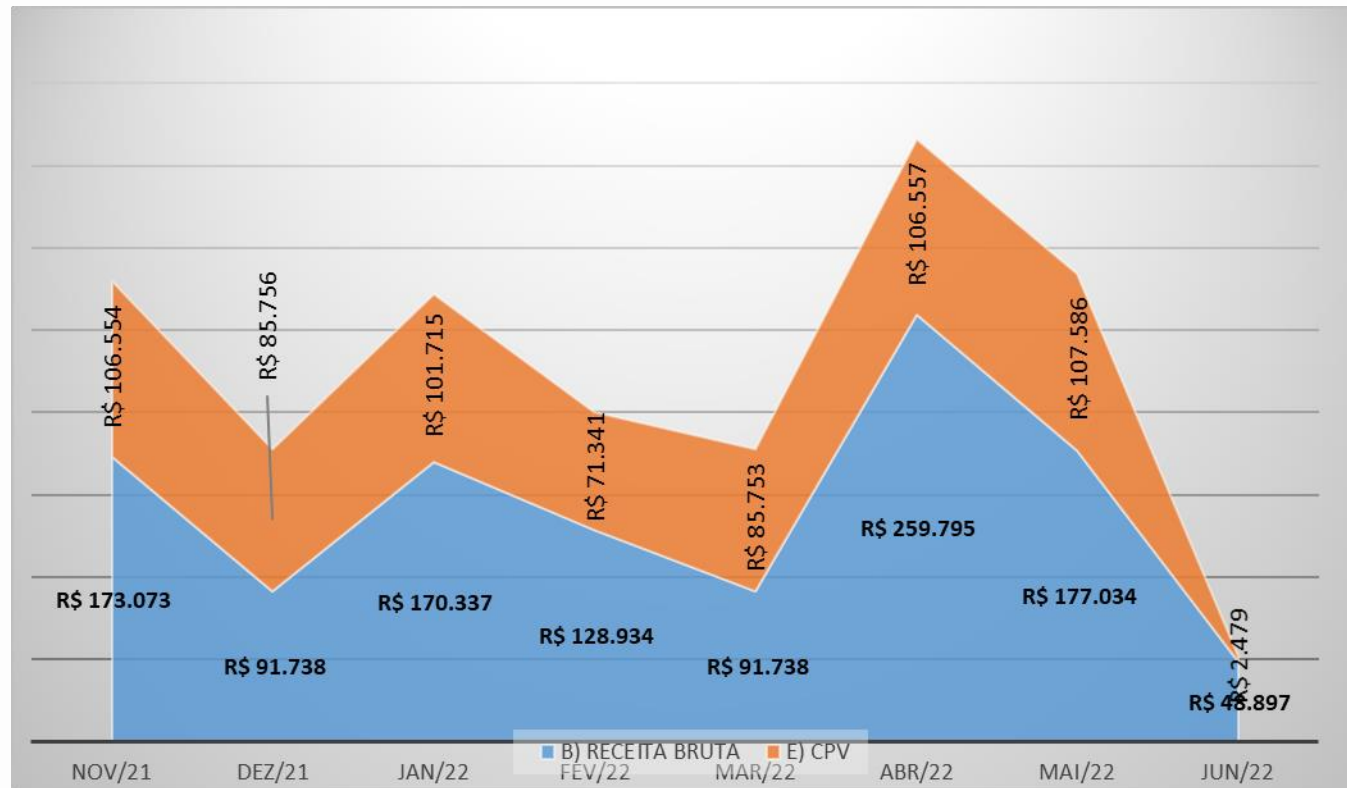
# Representatividade do CPV - BONESI

---

Nos últimos meses a **Bonesi** não registrou faturamento, tampouco custo.

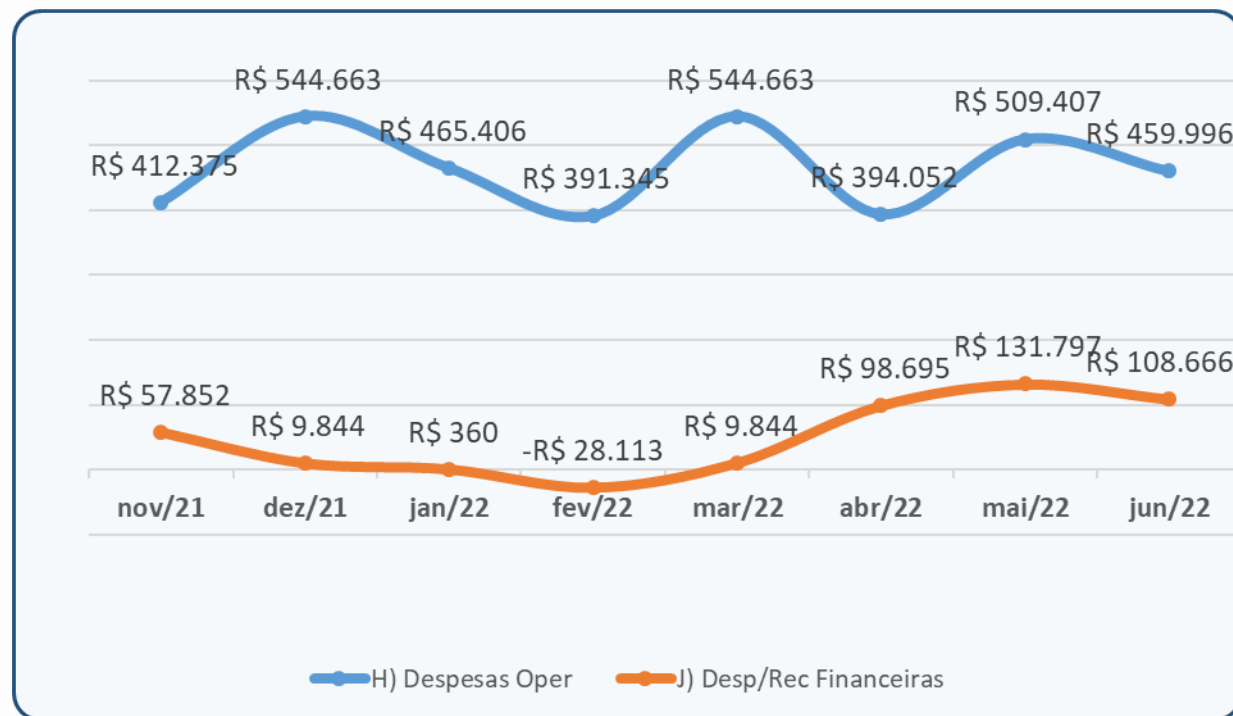
# Representatividade do CPV - RAFFIPLAST

Na **RAFFIPLAST** o custo de produto vendido segue proporcional à receita verificada, com redução em relação ao mês anterior.



# Despesas Operacionais e Financeiras

Houve discreta redução das operacionais em relação ao verificado no mês anterior, porém dentro da média histórica. As despesas financeiras também declinaram, mas seguem acima do observado nos meses anteriores (janeiro a março), ainda assim, compatível com a operação do grupo.



# Despesas Operacionais e Financeiras | Grupo

Somadas, são as seguintes as despesas Operacionais e Financeiras verificadas:

<b>MHC</b>	nov/21	dez/21	jan/22	fev/22	mar/22	abr/22	mai/22	jun/22
H) Despesas Oper	R\$ 363.980	R\$ 506.889	R\$ 412.536	R\$ 349.311	R\$ 506.889	R\$ 309.530	R\$ 465.801	R\$ 423.425
J) Desp/Rec Financeiras	R\$ 56.998	R\$ 8.653	R\$ 63	-R\$ 28.975	R\$ 8.653	R\$ 99.129	R\$ 130.512	R\$ 102.370
<b>RAFFIPLAST</b>	nov/21	dez/21	jan/22	fev/22	mar/22	abr/22	mai/22	jun/22
H) Despesas Oper	R\$ 44.851	R\$ 36.002	R\$ 48.013	R\$ 40.764	R\$ 36.002	R\$ 83.310	R\$ 41.050	R\$ 34.670
J) Desp/Rec Financeiras	R\$ 531	R\$ 920	R\$ 692	R\$ 606	R\$ 920	-R\$ 734	R\$ 954	R\$ 5.996
<b>BONESI</b>	nov/21	dez/21	jan/22	fev/22	mar/22	abr/22	mai/22	jun/22
H) Despesas Oper	R\$ 3.544	R\$ 1.772	R\$ 4.857	R\$ 1.271	R\$ 1.772	R\$ 1.212	R\$ 2.556	R\$ 1.901
J) Desp/Rec Financeiras	R\$ 323	R\$ 271	-R\$ 395	R\$ 256	R\$ 271	R\$ 300	R\$ 331	R\$ 300

<b>Grupo</b>	nov/21	dez/21	jan/22	fev/22	mar/22	abr/22	mai/22	jun/22
<b>H) Despesas Oper</b>	R\$ 412.375	R\$ 544.663	R\$ 465.406	R\$ 391.345	R\$ 544.663	R\$ 394.052	R\$ 509.407	R\$ 459.996
<b>J) Desp/Rec Financeiras</b>	R\$ 57.852	R\$ 9.844	R\$ 360	-R\$ 28.113	R\$ 9.844	R\$ 98.695	R\$ 131.797	R\$ 108.666

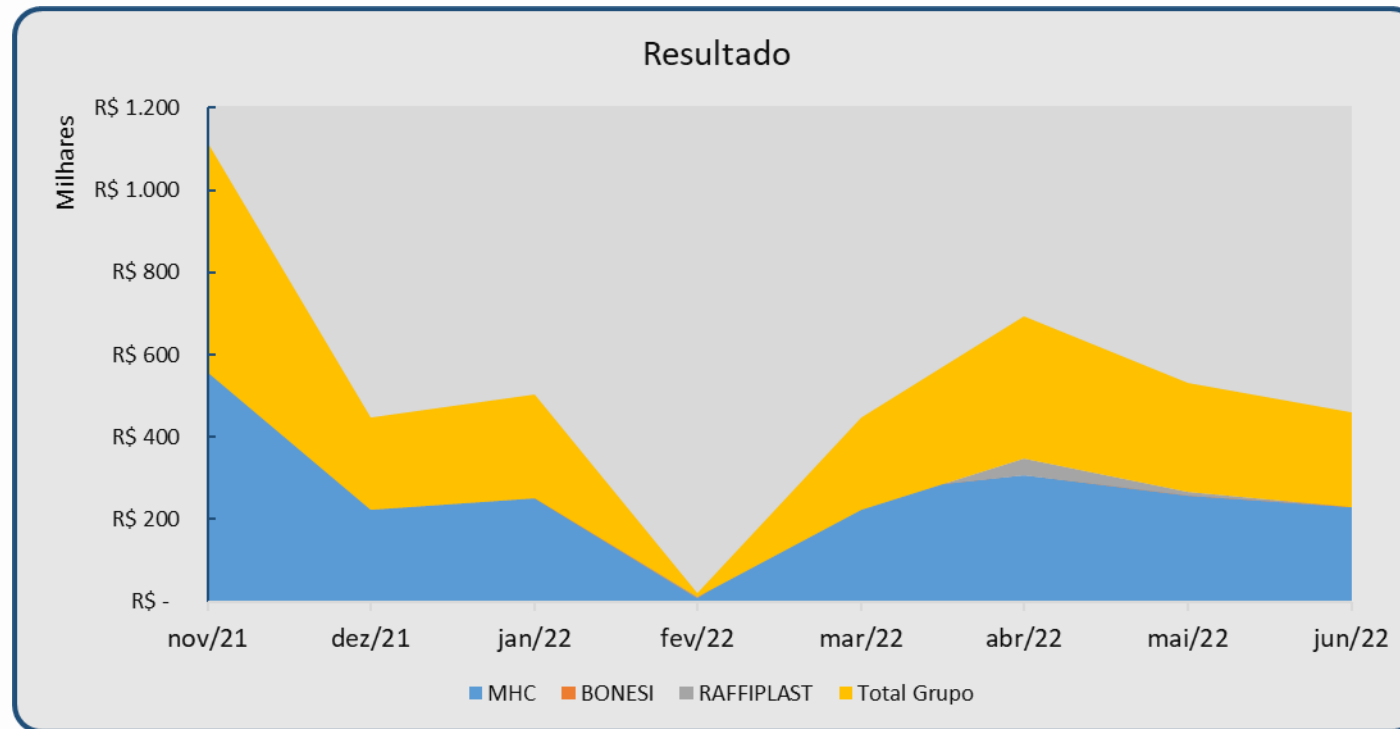
# Lucro/Prejuízo

No mês de análise o Grupo gerou **lucro** contábil R\$ 230 mil. Observe-se:

Resultado	nov/21	dez/21	jan/22	fev/22	mar/22	abr/22	mai/22	jun/22
MHC	R\$ 559.370	R\$ 266.650	R\$ 255.505	R\$ 10.170	R\$ 266.653	R\$ 308.082	R\$ 261.149	R\$ 232.527
BONESI	-R\$ 3.868	-R\$ 2.043	-R\$ 4.462	-R\$ 1.526	-R\$ 2.043	-R\$ 1.512	-R\$ 2.887	-R\$ 2.201
RAFFIPLAST	R\$ 940	-R\$ 41.670	R\$ 54	R\$ 1.542	-R\$ 41.667	R\$ 40.617	R\$ 6.975	R\$ 278
<b>Total Grupo</b>	<b>R\$ 556.442</b>	<b>R\$ 222.937</b>	<b>R\$ 251.097</b>	<b>R\$ 10.186</b>	<b>R\$ 222.943</b>	<b>R\$ 347.187</b>	<b>R\$ 265.237</b>	<b>R\$ 230.605</b>

# Lucro/Prejuízo

O Grupo tem gerado resultado positivo, como se extrai do gráfico adiante.



# Balanço| MHC

As contas de maior relevância do Balanço tiveram os seguintes registros nos últimos meses:

Dados do Balanço	dez/21	jan/22	fev/22	mar/22	abr/22	mai/22	jun/22
Ativo Total	R\$ 34.823	R\$ 34.777	R\$ 34.495	R\$ 34.629	R\$ 36.141	R\$ 35.907	R\$ 36.601
Ativo Circulante	R\$ 26.330	R\$ 26.294	R\$ 26.012	R\$ 26.141	R\$ 27.628	R\$ 27.394	R\$ 28.044
Ativo Circ. Disponível	R\$ 5.853	R\$ 4.187	R\$ 1.002	R\$ 960	R\$ 988	R\$ 1.634	R\$ 837
Duplicatas a Receber	R\$ 11.264	R\$ 9.758	R\$ 9.358	R\$ 16.152	R\$ 19.831	R\$ 18.818	R\$ 19.301
Estoques	R\$ 7.398	R\$ 9.210	R\$ 12.311	R\$ 12.150	R\$ 9.664	R\$ 8.621	R\$ 9.465
Passivo Total	R\$ 34.823	R\$ 34.777	R\$ 34.495	R\$ 34.629	R\$ 36.141	R\$ 35.907	R\$ 36.601
Passivo Circulante	R\$ 29.029	R\$ 28.777	R\$ 28.549	R\$ 23.868	R\$ 25.107	R\$ 24.637	R\$ 25.067
Fornecedores	R\$ 17.599	R\$ 17.615	R\$ 17.014	R\$ 17.421	R\$ 17.526	R\$ 17.429	R\$ 18.207
Duplicatas Descontadas	R\$ 81	R\$ 17	R\$ 527	R\$ 6.276	R\$ 7.013	R\$ 5.921	R\$ 5.681
Obrigações Fiscais	R\$ 5.443	R\$ 5.224	R\$ 5.128	R\$ 590	R\$ 1.202	R\$ 883	R\$ 481
Passivo LP	R\$ 5.750	R\$ 5.701	R\$ 5.637	R\$ 10.151	R\$ 10.116	R\$ 10.091	R\$ 10.122
Passivo Fiscal LP	R\$ 967	R\$ 935	R\$ 826	R\$ 5.540	R\$ 5.452	R\$ 5.363	R\$ 5.279
Patrimônio Líquido	R\$ 44	-R\$ 524	R\$ 309	-R\$ 524	R\$ 918	R\$ 1.179	R\$ 1.412

*Em milhares*



# Balanço| MHC, impressões

---

Sobre as contas do balanço convém algumas observações.

- As disponibilidades decresceram em 50%;
- O valor da conta estoques é expressivo, no importe de R\$ 9,5 milhões e oscila periodicamente;
- Igualmente, a conta fornecedores oscila periodicamente, fixada em R\$ 18 milhões no mês, em ascensão;
- O volume de duplicatas descontadas reduziu ligeiramente;
- As obrigações fiscais de longo prazo cresceram significativamente nos meses anteriores a indicar o parcelamento de tributos outrora devidos no curto prazo. Em junho, houve discreta redução, o que indica que o parcelamento vem sendo honrado.

# Balanço| BONESI

As contas de maior relevância do Balanço tiveram os seguintes registros nos últimos meses:

Dados do Balanço	nov/21	dez/21	jan/22	fev/22	mar/22	abr/22	mai/22	jun/22
Ativo Total	R\$ 1.096	R\$ 1.084	R\$ 1.072	R\$ 1.072	R\$ 1.075	R\$ 1.074	R\$ 1.071	R\$ 1.070
Ativo Circulante	R\$ 857	R\$ 844	R\$ 833	R\$ 832	R\$ 835	R\$ 834	R\$ 832	R\$ 831
Ativo Circ. Disponível	R\$ 29	R\$ 16	R\$ 5	R\$ 4	R\$ 7	R\$ 6	R\$ 3	R\$ 2
Duplicatas a Receber	R\$ -	R\$ -	R\$ -	R\$ -	R\$ -	R\$ -	R\$ -	R\$ -
Estoques	R\$ -	R\$ -	R\$ -	R\$ -	R\$ -	R\$ -	R\$ -	R\$ -
Passivo Total	R\$ 1.096	R\$ 1.084	R\$ 1.072	R\$ 1.072	R\$ 1.075	R\$ 1.074	R\$ 1.071	R\$ 1.070
Passivo Circulante	R\$ 2.102	R\$ 2.101	R\$ 2.101	R\$ 2.101	R\$ 2.101	R\$ 2.101	R\$ 2.101	R\$ 2.101
Fornecedores	R\$ 1.527	R\$ 1.526	R\$ 1.526	R\$ 1.526	R\$ 1.526	R\$ 1.526	R\$ 1.526	R\$ 1.526
Duplicatas Descontadas	R\$ -	R\$ -	R\$ -	R\$ -	R\$ -	R\$ -	R\$ -	R\$ -
Obrigações Fiscais	R\$ 95	R\$ 95	R\$ 95	R\$ 95	R\$ 95	R\$ 95	R\$ 95	R\$ 95
Passivo LP	R\$ 9.278	R\$ 9.269	R\$ 9.262	R\$ 9.263	R\$ 9.268	R\$ 9.269	R\$ 9.269	R\$ 9.271
Passivo Fiscal LP	R\$ 780	R\$ 771	R\$ 763	R\$ 754	R\$ 745	R\$ 735	R\$ 726	R\$ 712
Patrimônio Líquido	-R\$ 10.285	-R\$ 10.287	-R\$ 10.291	-R\$ 10.293	-R\$ 10.295	-R\$ 10.297	-R\$ 10.300	-R\$ 10.302

*Em milhares*

# Balanço| BONESI, impressões

---

Sobre as contas do balanço convém algumas observações.

- As disponibilidades marcam R\$ 2 mil;
- As duplicatas a receber vem se reduzindo desde Julho/2021, não resultando em qualquer saldo no mês de análise a indicar que vendas a prazo não foram mais realizadas;
- O passivo fiscal de longo prazo vem reduzindo progressivamente.

# Balanço| Raffiplast

As contas de maior relevância do Balanço tiveram os seguintes registros nos últimos meses:

Dados do Balanço	nov/21	dez/21	jan/22	fev/22	mar/22	abr/22	mai/22	jun/22
Ativo Total	R\$ 2.644,08	R\$ 2.362,34	R\$ 2.421,11	R\$ 2.522,36	R\$ 2.442,82	R\$ 2.538,97	R\$ 2.564,64	R\$ 2.576,89
Ativo Circulante	R\$ 704,63	R\$ 613,34	R\$ 689,83	R\$ 745,80	R\$ 866,23	R\$ 908,84	R\$ 870,99	R\$ 767,85
Ativo Circ. Disponível	R\$ 106,05	R\$ 109,64	R\$ 141,30	R\$ 198,79	R\$ 171,06	R\$ 173,76	R\$ 115,06	R\$ 113,96
Duplicatas a Receber	R\$ 179,22	R\$ 145,51	R\$ 192,15	R\$ 196,33	R\$ 178,40	R\$ 206,49	R\$ 205,59	R\$ 107,07
Estoques	R\$ -	R\$ -	R\$ -	R\$ -	R\$ -	R\$ -	R\$ -	R\$ -
Passivo Total	R\$ 2.644,08	R\$ 2.362,34	R\$ 2.421,11	R\$ 2.522,36	R\$ 2.442,82	R\$ 2.538,97	R\$ 2.564,64	R\$ 2.576,89
Passivo Circulante	R\$ 2.091,21	R\$ 1.851,14	R\$ 1.909,85	R\$ 2.009,56	R\$ 1.956,12	R\$ 2.011,65	R\$ 230,35	R\$ 2.042,32
Fornecedores	R\$ 66,50	R\$ 61,61	R\$ 62,68	R\$ 93,07	R\$ 96,19	R\$ 92,19	R\$ 90,91	R\$ 91,27
Duplicatas Descontadas	R\$ -	R\$ -	R\$ -	R\$ -	R\$ -	R\$ -	R\$ -	R\$ -
Obrigações Fiscais	R\$ 51,74	R\$ 43,01	R\$ 48,67	R\$ 45,03	R\$ 47,55	R\$ 47,55	R\$ 51,03	R\$ 35,93
Passivo LP	R\$ -	R\$ -	R\$ -	R\$ -	R\$ -	R\$ -	R\$ -	R\$ -
Passivo Fiscal LP	R\$ -	R\$ -	R\$ -	R\$ -	R\$ -	R\$ -	R\$ -	R\$ -
Patrimônio Líquido	R\$ 552,87	R\$ 511,20	-R\$ 511,26	-R\$ 512,80	-R\$ 426,60	R\$ 527,14	R\$ 534,29	R\$ 534,57

*Em milhares*

# Balanço| Raffiplast, *impressões*

---

Sobre as contas do balanço convém algumas observações.

- A empresa prossegue emitindo duplicatas representativas de vendas, porém em menor volume em relação ao mês anterior.
- A conta fornecedores mantém-se oscilando conforme a média histórica, totalizando R\$ 92 mil no período.
- As obrigações fiscais decresceram para R\$ 36 mil.

# Processual

Andamentos	Mov.	Data
Designação AGC	592	18/11/2020
Edital convocação AGC (minuta)	638	12/01/2020
Edital AGC publicado DJE	641	13/01/2020
Manifestação União ref CNDs	679	27/01/2020
Edital publicado em Jornal	681	28/01/2020
Manifestação PGE ref CNDs	707	03/02/2020
Petição Bradesco ref. art. 22, II, h	710	05/02/2021
Manifestação União ref CNDs	679	27/01/2020
Decisão, rejeita embargos	712	17/02/2021
Ata AGC, 1a Convocação	759	24/02/2020
Contraproposta COPEL	772	03/03/2021
Complementação Proposta COPEL	815	05/03/2021
Petição Recuperanda ref DREs	818	08/03/2021
Ata AGC, 2a Convocação	847	24/03/2021
Pedido Essencialidade bens	859	26/04/2021
Manif. AJ, ref. Essencialidade	863	03/05/2021
PRJ Modificativo	866	05/05/2021
Decisão, acolhe essencialidade	867	06/05/2021
Embargos Bradesco ref. seq. 859	918	19/05/2021
2º PRJ Modificativo	919	20/05/2021
Embargos Safra, ref. seq. 859	931	21/05/2021
Ata AGC, <b>Aprovação do PRJ</b>	932	21/05/2021
Acordo Santander	1396	17/02/2022
Quitação Safra	1467	08/04/2022
Quitação Bradesco	1472	09/05/2022
Pedido venda ativos	1473	10/05/2022
Quitação Itaú Unibanco	1475	16/05/2022
Manif. AJ sobre venda de ativos	1495	11/04/2022
Decisão: homologa exclusões Bradesco e Santander, defere venda de ativos.	1528	20/07/2022

# Habilitações/Impugnações ao Edital

- Somente duas habilitações pendem de exame, dado o julgamento de todas as demais.

Autos n.	Interessados	Pretensão	Situação	Seq.
0000010-21.2021.8.16.0185	Justiça do Trabalho Campo Largo	Habilitação de crédito	Extinto	20
0004802-52.2020.8.16.0185	Banco Bradesco	Majoração do crédito	Procedente, extinto	27
0004848-41.2020.8.16.0185	Banco Santander	Não Sujeição/majoração do crédito	Extinto	97
0004858-85.2020.8.16.0185	Recuperandas X Banco Inter	Redução do crédito	Procedente, aguarda análise de embargos declaração	39
0004846-71.2020.8.16.0185	Banco Safra	Não Sujeição	Procedente em parte, extinto	59
0016387-67.2021.8.16.0185	Banco Santander	Modificação dos valores	Procedente, transitou em j.	53
0001401-74.2022.8.16.0185	Agemilio Bortes Paiva	Habilitação Trabalhista	Procedente, transitou em j.	24

# Conclusões

---

À disposição do Juízo e demais interessados, o presente relatório foi elaborado conforme DREs juntadas aos autos pelas Recuperandas, balanços extraídos do livro diário e contato direto havido com os gestores das empresas.

Curitiba, agosto de 2022.

**Atila Sauner Posse**

OAB/PR 35.249