



ATILA SAUNER POSSE  
— Sociedade de Advogados —

Recuperação Judicial nº. 0004749-71.2020.8.16.0185

**C & M ENGENHARIA E MONTAGENS INDUSTRIAIS LTDA  
SCHRANK ENGENHARIA E MONTAGENS INDUSTRIAIS  
AKM PARTICIPAÇÃO SOCIETÁRIA  
SKZ PARTICIPAÇÕES EMPRESARIAIS**

**“GRUPO C&M”**

**Relatório de Atividades | Maio de 2022.**

# Observações iniciais

---

- Até Janeiro de 2021 os relatórios eram confeccionados a partir de informes cumulativos de resultado, extraídos os dados mensais pela *redução* entre o somatório das operações mensais.
- Nos meses seguintes foram encaminhados documentos extraídos diretamente dos livros diários das empresas, a partir dos quais foram extraídas as DREs.

# Faturamento | Novembro/2021 a Maio/2022

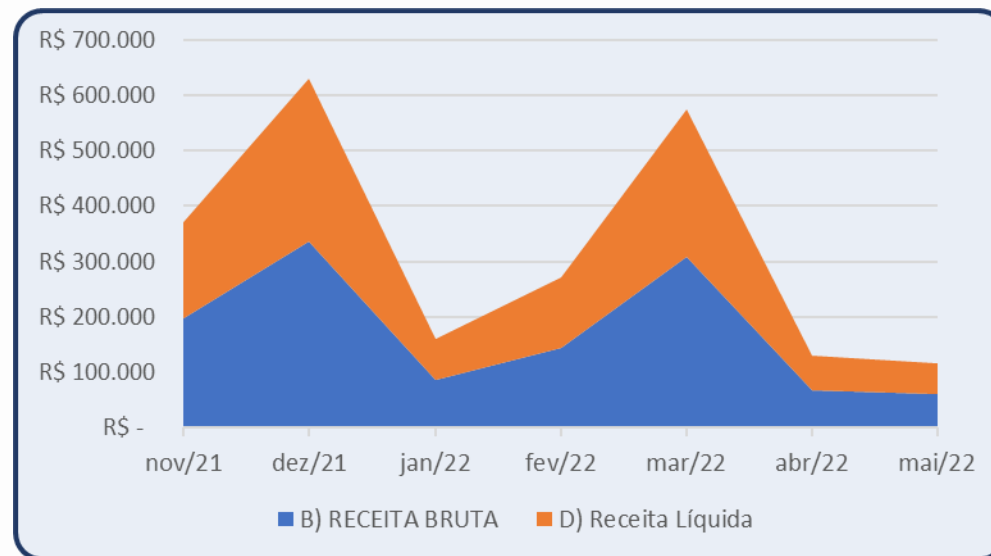
PERÍODO	nov/21	dez/21	jan/22	fev/22	mar/22	abr/22	mai/22
---------	--------	--------	--------	--------	--------	--------	--------

C & M							
B) RECEITA BRUTA	R\$ 191.787	R\$ 330.879	R\$ 79.561	R\$ 138.193	R\$ 301.206	R\$ 63.510	R\$ 54.955
D) Receita Líquida	R\$ 166.575	R\$ 287.371	R\$ 69.099	R\$ 120.020	R\$ 261.598	R\$ 55.158	R\$ 47.728
SCHRANK							
B) RECEITA BRUTA	R\$ -	R\$ -	R\$ -	R\$ -	R\$ -	R\$ -	R\$ -
D) Receita Líquida	R\$ -	R\$ -	R\$ -	R\$ -	R\$ -	R\$ -	R\$ -
AKM							
B) RECEITA BRUTA	R\$ -	R\$ -	R\$ -	R\$ -	R\$ -	R\$ -	R\$ -
D) Receita Líquida	R\$ -	R\$ -	R\$ -	R\$ -	R\$ -	R\$ -	R\$ -
SKZ							
B) RECEITA BRUTA	R\$ 5.900	R\$ 5.900	R\$ 5.900	R\$ 6.407	R\$ 6.407	R\$ 5.490	R\$ 6.583
D) Receita Líquida	R\$ 5.685	R\$ 5.685	R\$ 5.685	R\$ 6.173	R\$ 6.173	R\$ 5.256	R\$ 6.334

TOTAL GRUPO	nov/21	dez/21	jan/22	fev/22	mar/22	abr/22	mai/22
B) RECEITA BRUTA	R\$ 197.687	R\$ 336.779	R\$ 85.461	R\$ 144.600	R\$ 307.614	R\$ 69.000	R\$ 61.538
D) Receita Líquida	R\$ 172.260	R\$ 293.056	R\$ 74.784	R\$ 126.194	R\$ 267.771	R\$ 60.415	R\$ 54.062

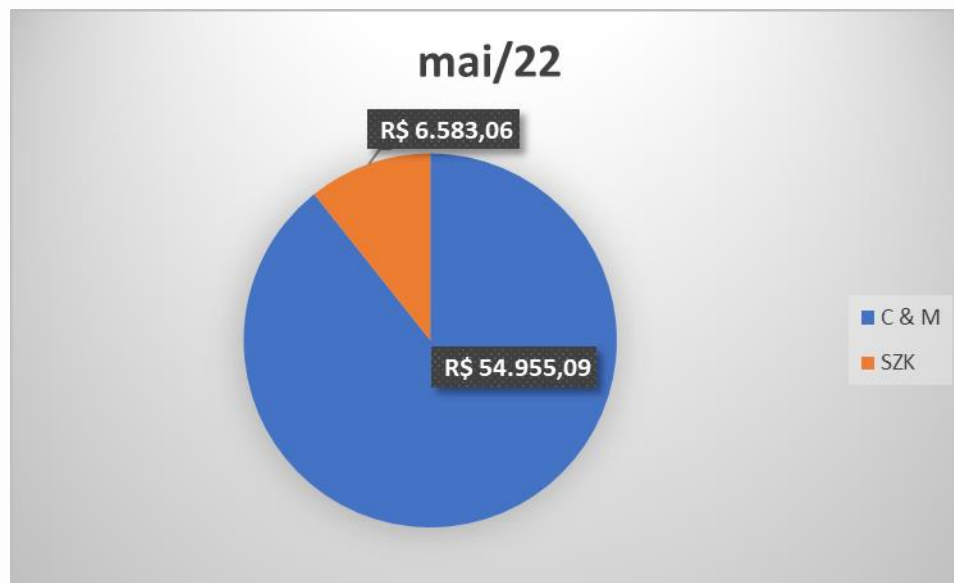
# Faturamento | Novembro/2021 a Maio/2022

Julho/2021 foi o pior mês do Grupo no que se refere ao ingresso de receitas. A partir de agosto houve alguma retomada, com oscilação. Em Janeiro/2022 a receita foi da ordem dos R\$ 85 mil, apontando retomada em Fevereiro/2022 e crescimento em Março/2022. Em Abril e Maio verifica-se novo recrudescimento nas receitas.



# Faturamento | Comparativo – Grupo

A exemplo do que já registrado nos meses anteriores a C&M é a empresa geradora da maior parcela das receitas. A a SZK tem pequena participação, que decorre, em essência, dos alugueres que recebe. Demais empresas não tem registrado qualquer contribuição ao faturamento.



# DRE | C&M, Novembro/2021 a Maio/2022

PERÍODO	nov/21	dez/21	jan/22	fev/22	mar/22	abr/22	mai/22
RECEITA BRUTA	R\$ 191.787	R\$ 330.879	R\$ 79.561	R\$ 138.193	R\$ 301.206	R\$ 63.510	R\$ 54.955
Deduções	-R\$ 25.212	-R\$ 43.508	-R\$ 10.462	-R\$ 18.172	-R\$ 39.609	-R\$ 8.352	-R\$ 7.227
Receita Líquida	R\$ 166.575	R\$ 287.371	R\$ 69.099	R\$ 120.020	R\$ 261.598	R\$ 55.158	R\$ 47.728
CPV	-R\$ 148.410	-R\$ 256.757	-R\$ 260.851	-R\$ 188.508	-R\$ 117.858	-R\$ 119.485	-R\$ 118.840
CPV / RBRUTA	77%	78%	328%	136%	39%	188%	216%
Lucro Bruto	R\$ 18.165	R\$ 30.614	-R\$ 191.752	-R\$ 68.488	R\$ 143.740	-R\$ 64.327	-R\$ 71.112
Despesas Oper	-R\$ 74.229	-R\$ 75.669	-R\$ 69.278	-R\$ 52.000	-R\$ 40.740	-R\$ 34.402	-R\$ 46.714
Resultado Operacional/EBIT	-R\$ 56.064	-R\$ 45.055	-R\$ 261.030	-R\$ 120.488	R\$ 102.999	-R\$ 98.728	-R\$ 117.826
Depreciação	R\$ -	R\$ -	R\$ -	R\$ -	R\$ -	R\$ -	R\$ -
Resultado Financeiro	-R\$ 2.010	-R\$ 1.611	-R\$ 1.541	-R\$ 437	-R\$ 2.468	-R\$ 729	R\$ 2.151
Receitas Financeiras	R\$ -	R\$ -	R\$ -	R\$ 6	R\$ 116	R\$ -	R\$ 3.660
Despesas Financeiras	-R\$ 2.010	-R\$ 1.611	-R\$ 1.541	-R\$ 443	-R\$ 2.584	-R\$ 729	-R\$ 1.510
Receitas Extra Oper	R\$ -	R\$ -	R\$ 3.000	R\$ -	R\$ -	R\$ -	R\$ -
LAI	-R\$ 58.074	-R\$ 46.665	-R\$ 262.571	-R\$ 120.924	R\$ 100.531	-R\$ 99.457	-R\$ 115.675
IR/CSLL	R\$ -	R\$ -	R\$ -	R\$ -	R\$ -	R\$ -	R\$ -
RESULTADO LÍQUIDO	-R\$ 58.074	-R\$ 46.665	-R\$ 259.571	-R\$ 120.924	R\$ 100.531	-R\$ 99.457	-R\$ 115.675
LUCRO SEM DEPREC	-R\$ 58.074	-R\$ 46.665	-R\$ 259.571	-R\$ 120.924	R\$ 100.531	-R\$ 99.457	-R\$ 115.675

# DRE | SCHRANK, Novembro/2021 a Maio/2022

PERÍODO	nov/21	dez/21	jan/22	fev/22	mar/22	abr/22	mai/22
RECEITA BRUTA	R\$ -	R\$ -	R\$ -	R\$ -	R\$ -	R\$ -	R\$ -
Deduções	R\$ -	R\$ -	R\$ -	R\$ -	R\$ -	R\$ -	R\$ -
Receita Líquida	R\$ -	R\$ -	R\$ -	R\$ -	R\$ -	R\$ -	R\$ -
CPV	-R\$ 1.827	-R\$ 1.827	-R\$ 1.827	-R\$ 1.020	-R\$ 1.827	-R\$ 1.363	-R\$ 1.363
CPV / RBRUTA	nd	nd	nd	nd	nd	nd	nd
Lucro Bruto	-R\$ 1.827	-R\$ 1.827	-R\$ 1.827	-R\$ 1.020	-R\$ 1.827	-R\$ 1.363	-R\$ 1.363
Despesas Oper	R\$ -	R\$ -	R\$ -	R\$ -	R\$ -	R\$ -	R\$ -
Resultado Oper/EBIT	-R\$ 1.827	-R\$ 1.827	-R\$ 1.827	-R\$ 1.020	-R\$ 1.827	-R\$ 1.363	-R\$ 1.363
Depreciação	R\$ -	R\$ -	R\$ -	R\$ -	R\$ -	R\$ -	R\$ -
Resultado Financeiro	R\$ -	R\$ -	R\$ -	R\$ -	R\$ -	R\$ -	R\$ -
Receitas Financeiras	R\$ -	R\$ -	R\$ -	R\$ -	R\$ -	R\$ -	R\$ -
Despesas Financeiras	R\$ -	R\$ -	R\$ -	R\$ -	R\$ -	R\$ -	R\$ -
Receitas Extra Oper	R\$ -	R\$ -	R\$ -	R\$ -	R\$ -	R\$ -	R\$ -
LAI	R\$ -	R\$ -	R\$ -	R\$ -	R\$ -	R\$ -	R\$ -
IR/CSLL	R\$ -	R\$ -	R\$ -	R\$ -	R\$ -	R\$ -	R\$ -
LUCRO LÍQUIDO	-R\$ 1.827	-R\$ 1.827	-R\$ 1.827	-R\$ 1.020	-R\$ 1.827	-R\$ 1.363	-R\$ 1.363

# DRE | AKM

---

No período os registros contábeis não evidenciam movimentação de receitas e despesas.



# DRE | SZK, Novembro/2021 a Maio/2022

PERÍODO	nov/21	dez/21	jan/22	fev/22	mar/22	abr/22	mai/22
Receita Bruta	R\$ 5.900	R\$ 5.900	R\$ 5.900	R\$ 6.407	R\$ 6.407	R\$ 5.490	R\$ 6.583
Deduções	-R\$ 215	-R\$ 215	-R\$ 215	-R\$ 234	-R\$ 234	-R\$ 234	-R\$ 249
Receita Líquida	R\$ 5.685	R\$ 5.685	R\$ 5.685	R\$ 6.173	R\$ 6.173	R\$ 5.256	R\$ 6.334
CPV	-R\$ 547	-R\$ 546	-R\$ 545	-R\$ 903	-R\$ 763	-R\$ 770	-R\$ 609
Lucro Bruto	R\$ 5.138	R\$ 5.139	R\$ 5.140	R\$ 5.271	R\$ 5.410	R\$ 4.486	R\$ 5.725
Despesas Oper	R\$ -	R\$ -	R\$ -	R\$ -	R\$ -	R\$ -	R\$ -
Resultado Oper./EBIT	R\$ 5.138	R\$ 5.139	R\$ 5.140	R\$ 5.271	R\$ 5.410	R\$ 4.486	R\$ 5.725
Depreciação	R\$ 2	R\$ 3	R\$ -	R\$ -	R\$ 1	R\$ -	R\$ -
Resultado Financeiro	-R\$ 105	-R\$ 105	-R\$ 105	-R\$ 95	-R\$ 95	-R\$ 109	-R\$ 168
Receitas Financeiras	R\$ -	R\$ -	R\$ -	R\$ 0	-R\$ 0	-R\$ 0	R\$ -
Despesas Financeiras	-R\$ 105	-R\$ 105	-R\$ 105	-R\$ 95	-R\$ 95	-R\$ 109	-R\$ 168
Receitas Extra Oper	R\$ -	R\$ -	R\$ -	R\$ -	R\$ 1	R\$ 2	R\$ -
LAI	R\$ 5.033	R\$ 5.034	R\$ 5.035	R\$ 5.176	R\$ 5.316	R\$ 4.379	R\$ 5.557
IR/CSLL	-R\$ 1.359	-R\$ 1.359	-R\$ 1.359	R\$ -	-R\$ 1.437	R\$ -	R\$ -
LUCRO LÍQUIDO	R\$ 3.674	R\$ 3.675	R\$ 3.676	R\$ 5.176	R\$ 3.878	R\$ 4.377	R\$ 5.557

# Custo do Produto Vendido | C & M

Novamente em Maio/2022 o Custo operou expressivamente acima da receita auferida.

PERÍODO	nov/21	dez/21	jan/22	fev/22	mar/22	abr/22	mai/22
RECEITA BRUTA	R\$ 191.787	R\$ 330.879	R\$ 79.561	R\$ 138.193	R\$ 301.206	R\$ 63.510	R\$ 54.955
CPV	-R\$ 148.410	-R\$ 256.757	-R\$ 260.851	-R\$ 188.508	-R\$ 117.858	-R\$ 119.485	-R\$ 118.840
CPV / RBRUTA	77%	78%	328%	136%	39%	188%	216%

# Custo do Produto Vendido | Demais empresas

---

Como já se vem relatando, as demais empresas não registram CPV.

# Lucro/Prejuízo| GRUPO

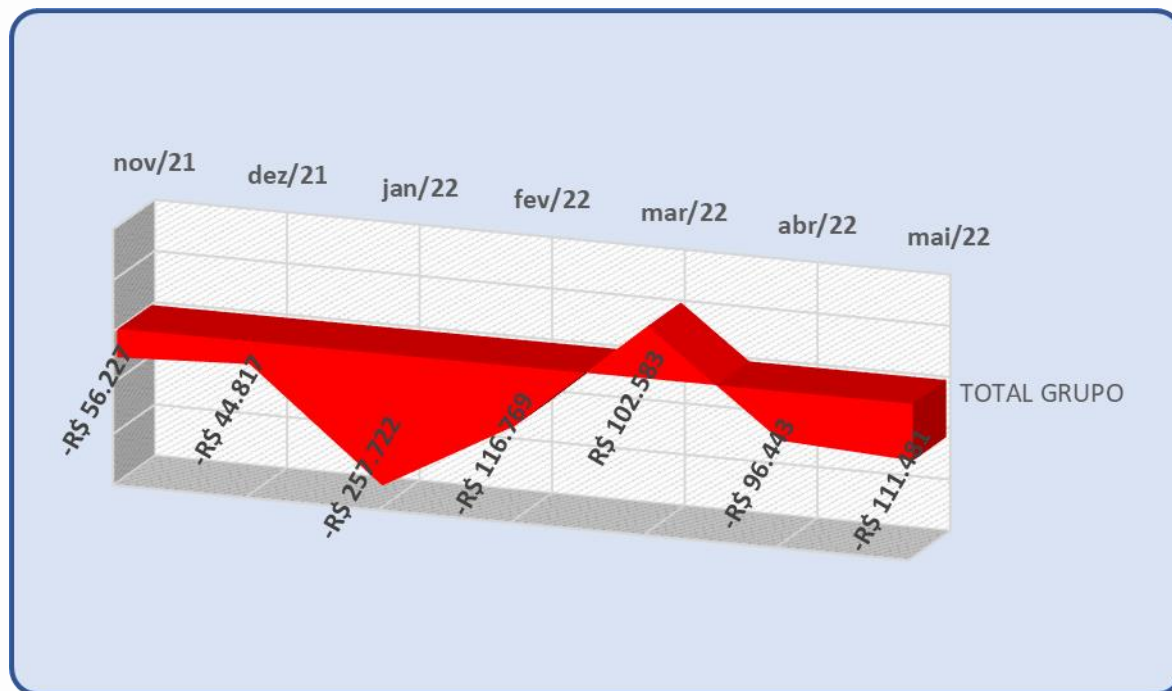
Apesar do lucro verificado em Março/2022, o grupo vem gerando prejuízo em Abril e Maio de 2022:

RESULTADO (+/-)	nov/21	dez/21	jan/22	fev/22	mar/22	abr/22	mai/22
C&M	-R\$ 58.074	-R\$ 46.665	-R\$ 259.571	-R\$ 120.924	R\$ 100.531	-R\$ 99.457	-R\$ 115.675
SCHRANK	-R\$ 1.827	-R\$ 1.827	-R\$ 1.827	-R\$ 1.020	-R\$ 1.827	-R\$ 1.363	-R\$ 1.363
AKM	R\$ -	R\$ -	R\$ -	R\$ -	R\$ -	R\$ -	R\$ -
SZK	R\$ 3.674	R\$ 3.675	R\$ 3.676	R\$ 5.176	R\$ 3.878	R\$ 4.377	R\$ 5.557
TOTAL GRUPO	-R\$ 56.227	-R\$ 44.817	-R\$ 257.722	-R\$ 116.769	R\$ 102.583	-R\$ 96.443	-R\$ 111.481

RESULTADO (+/-)	nov/21	dez/21	jan/22	fev/22	mar/22	abr/22	mai/22
TOTAL GRUPO	-R\$ 56.227	-R\$ 44.817	-R\$ 257.722	-R\$ 116.769	R\$ 102.583	-R\$ 96.443	-R\$ 111.481

# Lucro/Prejuízo | GRUPO

Como já se referenciou, o grupo gerou prejuízo de aproximadamente R\$ 110 mil em Maio/2022.



# Balanço | C&M Engenharia

Balanço Patrimonial	nov/21	dez/21	jan/22	fev/22	mar/22	abr/22	mai/22
<b>ATIVO TOTAL</b>	R\$ 3.636.514	R\$ 3.728.889	R\$ 3.652.769	R\$ 3.674.615	R\$ 3.738.900	R\$ 3.695.428	R\$ 3.479.976
Ativo Circulante	R\$ 2.724.347	R\$ 2.820.799	R\$ 2.748.756	R\$ 2.774.678	R\$ 2.843.041	R\$ 2.803.646	R\$ 2.592.271
Disponível	R\$ 11.299	R\$ 1.910	R\$ 3.731	R\$ 853	R\$ 5.813	R\$ 7.613	R\$ 18.944
Contas a Receber Clientes	R\$ 323.912	R\$ 461.086	R\$ 365.051	R\$ 378.193	R\$ 421.989	R\$ 391.054	R\$ 159.645
Estoques	R\$ 320.342	R\$ 320.342	R\$ 320.342	R\$ 320.342	R\$ 320.342	R\$ 320.342	R\$ 320.342
Ativo Não Circulante	R\$ 916.244	R\$ 908.090	R\$ 904.013	R\$ 899.936	R\$ 895.859	R\$ 891.782	R\$ 887.705
<b>PASSIVO TOTAL</b>	R\$ 4.518.164	R\$ 4.496.082	R\$ 4.505.706	R\$ 4.596.032	R\$ 4.516.462	R\$ 3.770.124	R\$ 3.622.123
Passivo Circulante	R\$ 11.996.126	R\$ 11.974.044	R\$ 11.983.668	R\$ 12.073.994	R\$ 11.994.424	R\$ 12.015.279	R\$ 11.867.278
Fornecedores	R\$ 1.080.097	R\$ 1.072.640	R\$ 1.062.170	R\$ 1.095.914	R\$ 1.045.152	R\$ 1.057.116	R\$ 1.014.423
Financiamentos e Empréstimos	R\$ 1.530.975	R\$ 1.505.282	R\$ 1.496.217	R\$ 1.513.511	R\$ 1.481.157	R\$ 1.480.357	R\$ 1.363.787
Trib e Obr Sociais a Pagar	R\$ 9.176.687	R\$ 9.222.972	R\$ 9.240.031	R\$ 9.277.819	R\$ 9.298.954	R\$ 9.317.257	R\$ 9.320.504
Passivo Não Circulante	R\$ 3.929.279	R\$ 3.939.279	R\$ 3.929.279	R\$ 3.929.279	R\$ 3.929.279	R\$ 3.929.279	R\$ 3.929.279
Patrimônio Líquido	-R\$ 11.407.241	-R\$ 11.407.241	-R\$ 11.407.241	-R\$ 11.407.241	-R\$ 11.407.241	-R\$ 12.174.434	-R\$ 12.174.434
CCL	-R\$ 9.271.779	-R\$ 9.153.245	-R\$ 9.234.912	-R\$ 9.299.316	-R\$ 9.151.383	-R\$ 9.211.633	-R\$ 9.275.007

# Balanço | C&M Engenharia - apontamentos

---

- As contas a receber decresceram de R\$ 391 mil para R\$ 159 mil;
- Os financiamentos e empréstimos decresceram ligeiramente;
- A conta fornecedores mantém giro na casa do R\$ 1 milhão, com leve declínio no mês de análise;
- O Capital Circulante Líquido permanece deficitário.

# Balanço | SCHRANK

- Na **SCHRANK**, ante a falta de atividades, o balanço segue estável.

ATIVO	nov/21	dez/21	jan/22	fev/22	mar/22	abr/22	mai/22
Ativo Circulante	R\$ 25.999	R\$ 25.999	R\$ 25.999	R\$ 25.999	R\$ 25.999	R\$ 25.999	R\$ 25.999
Disponível	R\$ -	R\$ -	R\$ -	R\$ -	R\$ -	R\$ -	R\$ -
Clientes	R\$ 10.142	R\$ 10.142	R\$ 10.142	R\$ 10.142	R\$ 10.142	R\$ 10.142	R\$ 10.142
Estoques	R\$ 5.315	R\$ 5.315	R\$ 5.315	R\$ 5.135	R\$ 5.135	R\$ 5.135	R\$ 5.135
Imobilizado	R\$ 62.469	R\$ 60.642	R\$ 58.816	R\$ 57.795	R\$ 56.432	R\$ 55.070	R\$ 53.707
PASSIVO	nov/21	dez/21	jan/22	fev/22	mar/22	abr/22	mai/22
Passivo total	R\$ 109.695	R\$ 109.695	R\$ 109.695	R\$ 109.595	R\$ 109.659	R\$ 86.816	R\$ 86.816
Passivo Circulante	R\$ 2.393.260	R\$ 2.393.260	R\$ 2.393.260	R\$ 2.393.260	R\$ 2.393.260	R\$ 2.393.435	R\$ 2.393.435
Fornecedores	R\$ 139.560	R\$ 139.560	R\$ 139.560	R\$ 139.560	R\$ 139.560	R\$ 139.560	R\$ 139.735
Empréstimos e Financiamentos	R\$ 166.251	R\$ 166.251	R\$ 166.251	R\$ 166.251	R\$ 166.251	R\$ 166.251	R\$ 166.251
Obrigações Fiscais	R\$ 1.146.569	R\$ 1.146.569	R\$ 1.146.569	R\$ 1.146.569	R\$ 1.146.569	R\$ 1.146.569	R\$ 1.146.569
Patrimônio Líquido	-R\$ 2.284.363	-R\$ 2.284.363	-R\$ 2.284.363	-R\$ 2.284.363	-R\$ 2.284.363	-R\$ 2.307.417	-R\$ 2.307.417
CCL	-R\$ 2.367.262	-R\$ 2.367.262	-R\$ 2.367.262	-R\$ 2.367.262	-R\$ 2.367.262	-R\$ 2.367.437	-R\$ 2.367.437



# Balanço | AKM

- Na **AKM** observa-se a estabilidade das contas do balanço.

Balanço Patrimonial	nov/21	dez/21	jan/22	fev/22	mar/22	abr/22	mai/22
<b>Ativo Total</b>	R\$ 597.663	R\$ 597.663	R\$ 597.663	R\$ 494.757	R\$ 494.757	R\$ 494.757	R\$ 494.757
Ativo Circulante	R\$ 597.663	R\$ 597.663	R\$ 597.663	R\$ 494.757	R\$ 494.757	R\$ 494.757	R\$ 494.757
Disponível	R\$ -	R\$ -	R\$ -	R\$ -	R\$ -	R\$ -	R\$ -
Estoques	R\$ 597.202	R\$ 597.202	R\$ 597.202	R\$ 597.202	R\$ 597.202	R\$ 597.202	R\$ 597.202
Ativo Não Circulante	R\$ -	R\$ -	R\$ -	R\$ -	R\$ -	R\$ -	R\$ -
<b>Passivo Total</b>	R\$ 597.663	R\$ 597.663	R\$ 597.663	R\$ 597.663	R\$ 597.663	R\$ 597.663	R\$ 597.663
Passivo Circulante	R\$ 1.091.959	R\$ 1.091.959	R\$ 1.091.959	R\$ 1.091.959	R\$ 1.091.959	R\$ 1.091.959	R\$ 1.091.959
Passivo Não Circulante	R\$ 1.991.000	R\$ 1.991.000	R\$ 1.991.000	R\$ 1.991.000	R\$ 1.991.000	R\$ 1.991.000	R\$ 1.991.000
Patrimônio Líquido	R\$ 1.393.337	R\$ 1.393.337	R\$ 1.393.337	R\$ 1.393.337	R\$ 1.393.337	R\$ 1.393.337	R\$ 1.393.337
Capital Social	R\$ 50.000	R\$ 50.000	R\$ 50.000	R\$ 50.000	R\$ 50.000	R\$ 50.000	R\$ 50.000
Prejuízos acumulados	-R\$ 1.443.337	-R\$ 1.443.337	-R\$ 1.443.337	-R\$ 1.443.337	-R\$ 1.443.337	-R\$ 1.443.337	-R\$ 1.443.337
CCL	-R\$ 494.296	-R\$ 494.296	-R\$ 494.296	-R\$ 597.202	-R\$ 597.202	-R\$ 597.202	-R\$ 597.202

# Balanço | SZK

- As contas apresentam discreta modificação e decorrem, em essência, dos aluguéis recebidos pelos imóveis de sua propriedade.

Balanço Patrimonial	nov/21	dez/21	jan/22	fev/22	mar/22	abr/22	mai/22
<b>Total do Ativo</b>	R\$ 1.272.146	R\$ 1.272.146	R\$ 1.272.146	R\$ 1.273.131	R\$ 1.273.296	R\$ 1.273.296	R\$ 1.273.296
Ativo Circulante	R\$ 620.242	R\$ 620.242	R\$ 620.242	R\$ 620.242	R\$ 621.392	R\$ 621.351	R\$ 621.956
Disponível	R\$ 59	R\$ 59	R\$ 59	R\$ 19	R\$ 44	R\$ 10	R\$ 29
Clientes	R\$ 4.479	R\$ 4.479	R\$ 5.013	R\$ 5.504	R\$ 5.644	R\$ 5.637	R\$ 6.223
Estoques	R\$ 615.704	R\$ 615.704	R\$ 615.704	R\$ 615.704	R\$ 615.704	R\$ 615.704	R\$ 615.704
Imobilizado	R\$ 152.904	R\$ 152.904	R\$ 152.904	R\$ 152.904	R\$ 152.904	R\$ 152.904	R\$ 152.904
<b>Total do Passivo</b>	R\$ 1.240.971	R\$ 1.240.971	R\$ 1.267.919	R\$ 1.263.253	R\$ 1.259.540	R\$ 1.254.204	R\$ 1.249.003
Passivo Circulante	R\$ 1.719	R\$ 1.719	R\$ 215	R\$ 234	R\$ 1.671	R\$ 234	R\$ 249
Passivo Não Circulante	R\$ 291.181	R\$ 291.181	R\$ 277.899	R\$ 273.215	R\$ 268.065	R\$ 264.166	R\$ 258.950
Patrimônio Líquido	-R\$ 949.430	-R\$ 949.430	R\$ 989.804	R\$ 989.804	R\$ 989.804	R\$ 989.804	R\$ 989.804
CCL	R\$ 618.523	R\$ 618.523	R\$ 620.027	R\$ 620.008	R\$ 619.721	R\$ 621.117	R\$ 621.707

# Histórico processual

---

## Relatórios de Atividade

Períod	Data	Event
mai/21	22/09/2021	1121
jun/21	04/10/2021	1159
jul/21	25/10/2021	1319
ago/21	25/10/2021	1467
set/21	11/02/2022	1510
out/21	07/03/2022	1513
nov/21	08/03/2022	1515
dez/21	14/04/2022	1523
jan/22	27/04/2022	1524
fev/22	13/06/2022	1572
mar/22	14/07/2022	1639
abr/22	24/08/2022	1725

# Histórico processual

Andamento	Seq.	Data
Recuperandas, Modificativo do Plano de Recuperação	1141	30/09/2021
Andrade Com e Rep, pedido de esclarecimentos	1154	04/10/2021
AJ, notícia sobre queda dos apps de comunicação	1155	04/10/2021
AJ, auto negativo de instalação da AGC	1157	04/10/2021
Recuperandas, Modificativo do Plano de Recuperação	1194	05/10/2021
AJ, ata de AGC, suspensão	1217	08/10/2021
AJ, ata de AGC, aprovação	1430	02/12/2021
Decisão, determina juntada CNDs	1465	07/12/2021
Embargos de Declaração, Recuperandas	1493	05/01/2022
Decisão, determina Recuperandas demonstrem outros meios de solucionar o passivo fiscal	1500	28/01/2022
Petição Recuperanda com proposta de equalização	1511	02/03/2022
Manifestação AJ, ref. Passivo fiscal	1517	21/03/2022
Decisão, determina intimação União, Estado e Município	1528	25/05/2022
PGE/PR, recusa proposta de pagamento nos moldes oferecidos	1550	06/06/2022
PGM/CURITIBA, recusa proposta de pagamento nos moldes oferecidos	1551	06/06/2022
PGFN, recusa proposta de pagamento nos moldes oferecidos	1568	13/06/2022
Decisão: determina juntada de CNDs em 10 dias	1620	01/07/2022
Juntada de decisão de Agravo de Instrumento suspenso efeitos decisão seq. 1620	1724	24/08/2022

# Resumo dos créditos

---

- Passivo conforme Edital do 2º do art. 7º da Lei 11.101/2005.

<b>Classe I</b>	<b>R\$ 1.584.950,65</b>
<b>Classe II</b>	<b>0</b>
<b>Classe III</b>	<b>R\$ 1.763.396,84</b>
<b>Classe IV</b>	<b>R\$ 368.602,59</b>
<b>Total</b>	<b>R\$ 3.716.950,08</b>

- Passivo fiscal informado nos autos

<b>Ente</b>	<b>Valor</b>	<b>seq.</b>
<b>Estado do Paraná</b>	R\$ 88.145,65	360
<b>União</b>	R\$ 3.985.518,00	505
<b>Município de Ctba</b>	R\$ 2.787.031,00	184

# Conclusões

---

Sendo estas as informações relevantes para o momento encerra-se o presente relatório, elaborado à luz dos documentos apresentados nos autos pelas Recuperandas.

À disposição do Juízo e demais interessados.

Curitiba, agosto de 2022.

**Atila Sauner Posse**

OAB/PR 35.249