



ATILA SAUNER POSSE
— Sociedade de Advogados —

Recuperação Judicial nº. 0004516-74.2020.8.16.0185
Martiaço Indústria de Artefatos Metálico Ltda.
M4 Parts Comércio de Peças Ltda.

Relatório de Atividades

Período: Junho/2022

Faturamento | Grupo

Desde Dezembro/2021 a Receita Bruta auferida pelo **Grupo** foi a seguinte.

Receita Bruta Grupo	dez/21	jan/22	fev/22	mar/22	abr/22	mai/22	jun/22
Martiaço	R\$ 3.450.189,89	R\$ 3.986.280,99	R\$ 4.457.749,56	R\$ 5.963.025,68	R\$ 4.131.835,37	R\$ 4.382.568,58	R\$ 4.180.652,44
M4	R\$ 197.891,95	R\$ 386.967,68	R\$ 219.418,17	R\$ 170.712,15	R\$ 240.759,12	R\$ 115.882,33	R\$ 54.360,48
Soma	R\$ 3.648.081,84	R\$ 4.373.248,67	R\$ 4.677.167,73	R\$ 6.133.737,83	R\$ 4.372.594,49	R\$ 4.498.450,91	R\$ 4.235.012,92

Faturamento Martiaço | Novembro/21 a Maio/22

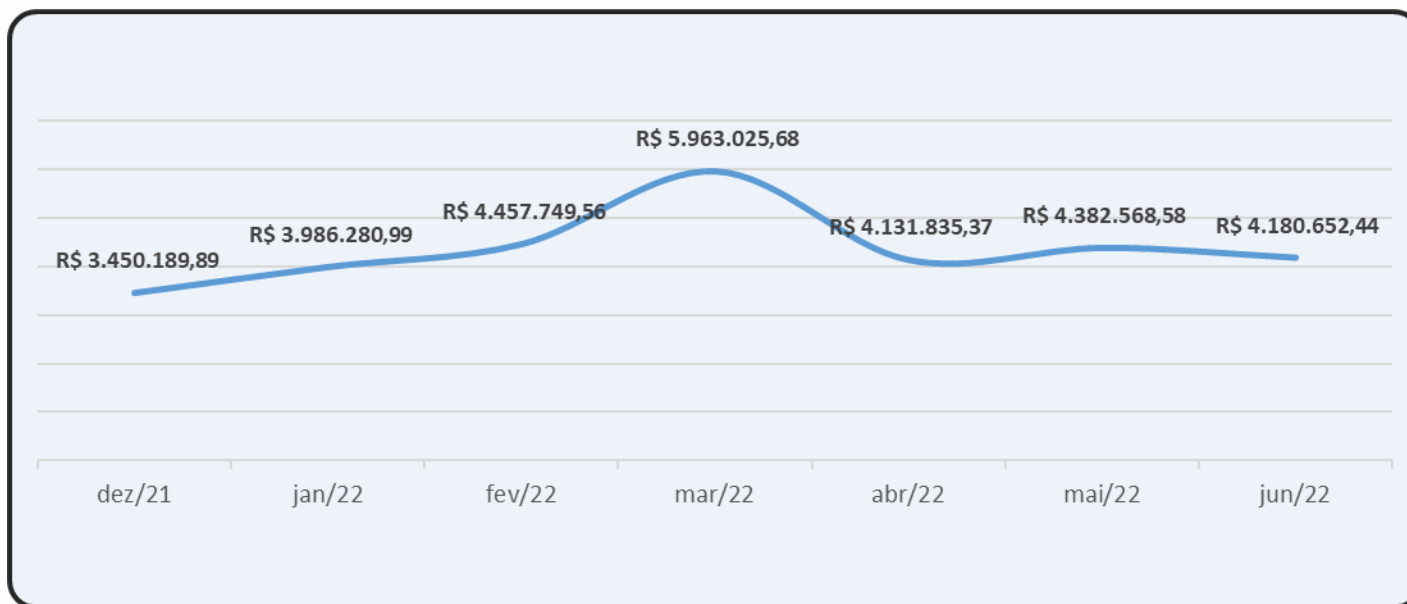
O faturamento segue abaixo representado.

Como já se vem observando, a **MARTIAÇO** representa a maior parcela de contribuição à composição do faturamento do Grupo. O faturamento médio dos últimos 6 meses é de R\$ 4,3 milhões. Em comparação com o mês anterior se observa redução de 5%.

dez/21	jan/22	fev/22	mar/22	abr/22	mai/22	jun/22
R\$ 3.450.189,89	R\$ 3.986.280,99	R\$ 4.457.749,56	R\$ 5.963.025,68	R\$ 4.131.835,37	R\$ 4.382.568,58	R\$ 4.180.652,44
-4%	16%	12%	34%	-31%	6%	-5%

Faturamento Martiaço | Dezembro/21 a Junho/22

Graficamente o faturamento da **Martiaço** nos últimos meses segue abaixo representado, estabilizado no mês de análise.



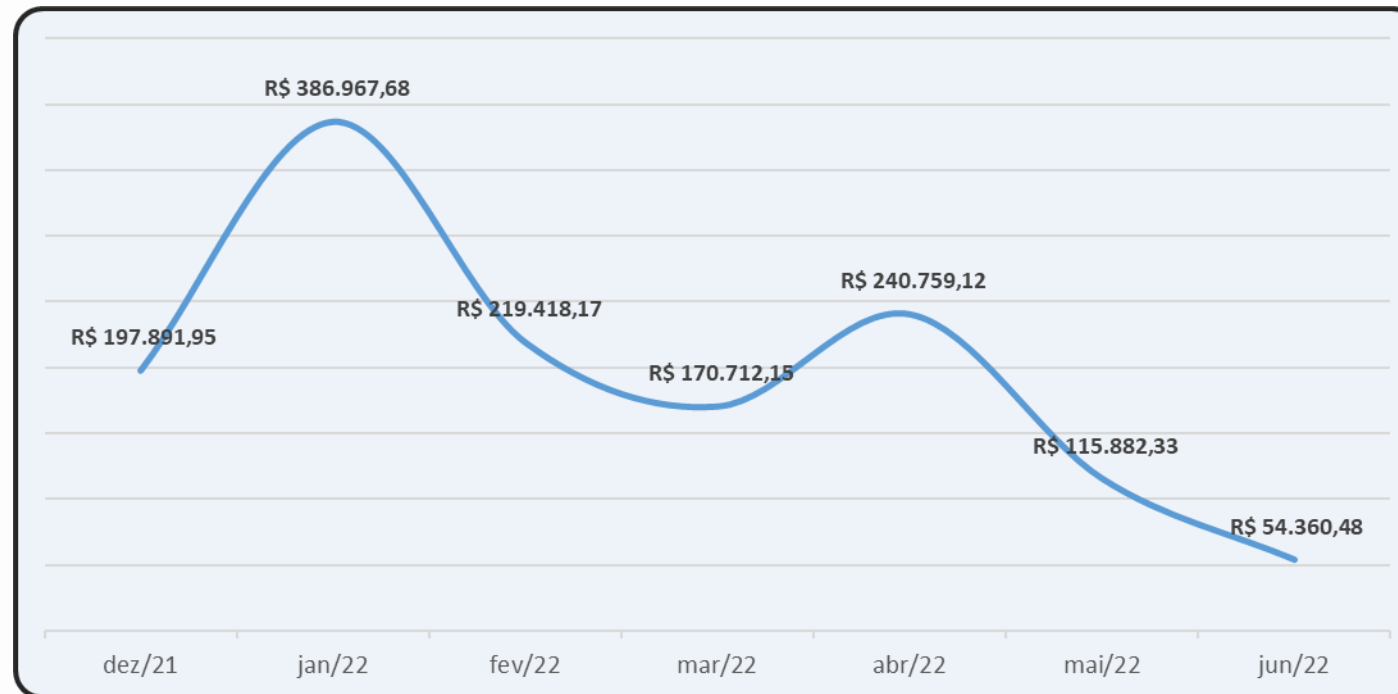
Faturamento M4 | Dezembro/21 a Junho/22

Desde Dezembro/2021 é a seguinte a receita bruta verificada na **M4**. Nos últimos 2 meses a performance vem operando significativamente abaixo da média semestral.

	dez/21	jan/22	fev/22	mar/22	abr/22	mai/22	jun/22
	R\$ 197.891,95	R\$ 386.967,68	R\$ 219.418,17	R\$ 170.712,15	R\$ 240.759,12	R\$ 115.882,33	R\$ 54.360,48
<i>Varição</i>	-44%	96%	-43%	-22%	41%	-52%	-53%
<i>Média</i>	R\$ 333.085,43	R\$ 318.617,25	R\$ 296.054,93	R\$ 264.477,61	R\$ 261.936,34	R\$ 221.938,57	R\$ 198.016,66

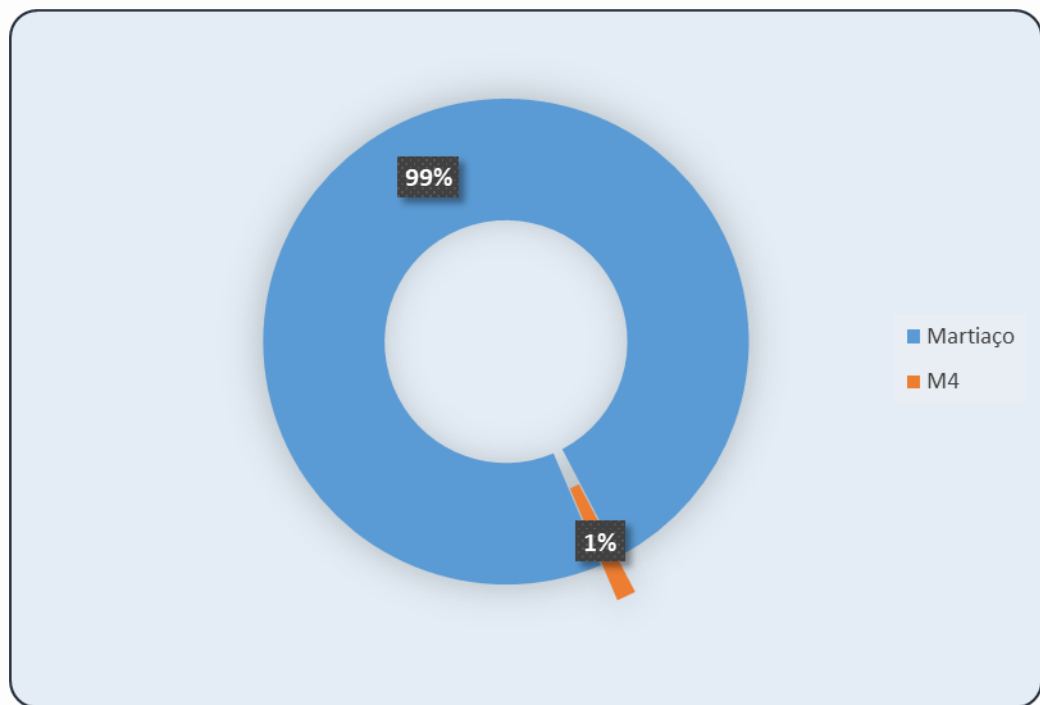
Faturamento M4 | Dezembro/21 a Junho/22

O faturamento da **M4** em Maio de 2022 decresceu em relação ao mês anterior.



Faturamento | parcela contribuição no Grupo

No mês de análise, a **M4** participou com 1% da formação da receita do grupo, abaixo do verificado no mês anterior.



DRE | MARTIAÇO

Extrai-se a DRE de Dezembro/2021 a Junho/2022

DRE	dez/21	jan/22	fev/22	mar/22	abr/22	mai/22	jun/22
RECEITA BRUTA	R\$ 3.450.190	R\$ 3.986.281	R\$ 4.457.750	R\$ 5.963.026	R\$ 4.131.835	R\$ 4.382.569	R\$ 4.180.652
DEDUÇÕES	-R\$ 602.520	-R\$ 678.332	-R\$ 818.293	-R\$ 954.909	-R\$ 765.760	-R\$ 746.848	-R\$ 665.274
RECEITA LÍQUIDA	R\$ 2.847.670	R\$ 3.307.949	R\$ 3.639.456	R\$ 5.008.116	R\$ 3.366.075	R\$ 3.635.721	R\$ 3.515.378
CMV	-R\$ 2.499.142	-R\$ 2.053.818	-R\$ 2.750.472	-R\$ 4.487.227	R\$ 212.151	-R\$ 2.846.532	-R\$ 2.586.605
LUCRO BRUTO	R\$ 348.527	R\$ 1.254.131	R\$ 888.985	R\$ 520.890	R\$ 3.578.226	R\$ 789.188	R\$ 928.773
DESPEAS OPERACIONAIS	-R\$ 764.609	-R\$ 859.945	-R\$ 762.978	-R\$ 858.356	-R\$ 893.730	-R\$ 809.887	-R\$ 857.428
RESULTADO OPERACIONAL	-R\$ 416.082	R\$ 394.187	R\$ 126.006	-R\$ 337.466	R\$ 2.684.496	-R\$ 20.698	R\$ 71.346
RESULTADO FINANCEIRO	-R\$ 23.119	R\$ 3.090	R\$ 17.129	-R\$ 44.251	-R\$ 22.660	-R\$ 28.159	-R\$ 510.279
RECEITA	R\$ 144	R\$ 3.090	R\$ 20.012	R\$ 3.430	R\$ 2.521	R\$ 5.631	R\$ 6.767
DESPESA	-R\$ 23.263	R\$ -	-R\$ 2.884	-R\$ 47.680	-R\$ 25.181	-R\$ 33.790	-R\$ 517.046
RESULTADO ANTES DOS TRIB	-R\$ 439.201	R\$ 397.276	R\$ 143.135	-R\$ 381.717	R\$ 2.661.836	-R\$ 48.857	-R\$ 438.933
IRPJ	R\$ -	R\$ -	R\$ 3.191	-R\$ 1.332	-R\$ 2.740	R\$ -	R\$ -
CSLL	R\$ -	R\$ -	R\$ -	-R\$ 799	R\$ -	R\$ -	R\$ -
RESULTADO DO EXER	-R\$ 439.201	R\$ 397.276	R\$ 146.326	-R\$ 383.848	R\$ 2.659.096	-R\$ 48.857	-R\$ 438.933

DRE | M4

Extrai-se a DRE de Dezembro/2021 a Junho/2022

DRE	dez/21	jan/22	fev/22	mar/22	abr/22	mai/22	jun/22
RECEITA BRUTA	R\$ 197.892	R\$ 386.968	R\$ 219.418	R\$ 170.712	R\$ 240.759	R\$ 115.882	R\$ 54.360
DEDUÇÕES	-R\$ 25.643	-R\$ 75.848	-R\$ 7.494	-R\$ 20.908	-R\$ 29.673	-R\$ 18.460	-R\$ 3.708
RECEITA LÍQUIDA	R\$ 172.249	R\$ 311.120	R\$ 211.924	R\$ 149.804	R\$ 211.086	R\$ 97.422	R\$ 50.652
CMV	-R\$ 126.338	-R\$ 173.391	-R\$ 218.443	-R\$ 71.332	-R\$ 134.188	-R\$ 65.043	-R\$ 112.330
LUCRO BRUTO	R\$ 45.910	R\$ 137.729	-R\$ 6.520	R\$ 78.472	R\$ 76.898	R\$ 32.380	-R\$ 61.678
DESPEAS OPERACIONAIS	-R\$ 112.486	-R\$ 107.391	-R\$ 116.115	-R\$ 102.539	-R\$ 106.259	-R\$ 103.255	-R\$ 86.261
RESULTADO OPERACIONAL	-R\$ 66.576	R\$ 30.337	-R\$ 122.634	-R\$ 24.068	-R\$ 29.360	-R\$ 70.876	-R\$ 147.940
RESULTADO FINANCEIRO	-R\$ 880	R\$ -	-R\$ 893	-R\$ 827	-R\$ 960	-R\$ 817	-R\$ 1.380
RECEITA	R\$ -	R\$ -	R\$ 0	R\$ -	R\$ -	R\$ -	R\$ 0
DESPESA	-R\$ 880	R\$ -	-R\$ 893	-R\$ 827	-R\$ 960	-R\$ 817	-R\$ 1.380
RESULTADO ANTES DOS TRIB	-R\$ 67.456	R\$ 30.337	-R\$ 123.528	-R\$ 24.895	-R\$ 30.321	-R\$ 71.692	-R\$ 149.320
IRPJ/CSLL	-R\$ 20.532	R\$ -	R\$ 740	-R\$ 17.409	R\$ -	R\$ 1	-R\$ 9.324
RESULTADO DO EXER	-R\$ 87.988	R\$ 30.337	-R\$ 122.788	-R\$ 42.304	-R\$ 30.321	-R\$ 71.691	-R\$ 158.643

CPV | MARTIAÇO

Na **MARTIAÇO** o Custo de Produção obedece às proporções adiante lançadas. O custo com *materiais* operou em posição negativa no mês de Abril tendo retornado à normalidade nos meses seguintes.

MARTIAÇO	dez/21	jan/22	fev/22	mar/22	abr/22	mai/22	jun/22
Materiais	R\$ 1.788.903,85	R\$ 1.460.615,48	R\$ 1.931.681,12	R\$ 3.834.538,38	-R\$ 803.356,69	R\$ 2.241.370,69	R\$ 2.074.415,02
Mão de obra	R\$ 405.725,62	R\$ 393.785,68	R\$ 471.300,65	R\$ 481.628,85	R\$ 436.992,99	R\$ 423.864,60	R\$ 417.954,41
Despesas	R\$ 31.854,00	R\$ 80.338,05	R\$ 47.131,63	R\$ 49.217,07	R\$ 43.665,08	R\$ 46.105,47	R\$ 87.386,80
Indiretos	R\$ 272.658,99	R\$ 119.078,30	R\$ 300.358,19	R\$ 121.842,26	R\$ 110.547,32	R\$ 135.191,32	R\$ 6.848,72
TOTAL	R\$ 2.499.142,46	R\$ 2.053.817,51	R\$ 2.750.471,59	R\$ 4.487.226,56	-R\$ 212.151,30	R\$ 2.846.532,08	R\$ 2.586.604,97
MARTIAÇO	dez/21	jan/22	fev/22	mar/22	abr/22	mai/22	jun/22
Materiais	71,58%	71,12%	70,23%	85,45%	378,67%	79%	80,20%
Mão de obra	16,23%	19,17%	17,14%	10,73%	-205,98%	15%	16,16%
Despesas	1,27%	3,91%	1,71%	1,10%	-20,58%	2%	3,38%
Indiretos	10,91%	5,80%	10,92%	2,72%	4,98%	5%	0,26%
TOTAL	100,00%	100,00%	100,00%	100,00%	100%	100%	100%

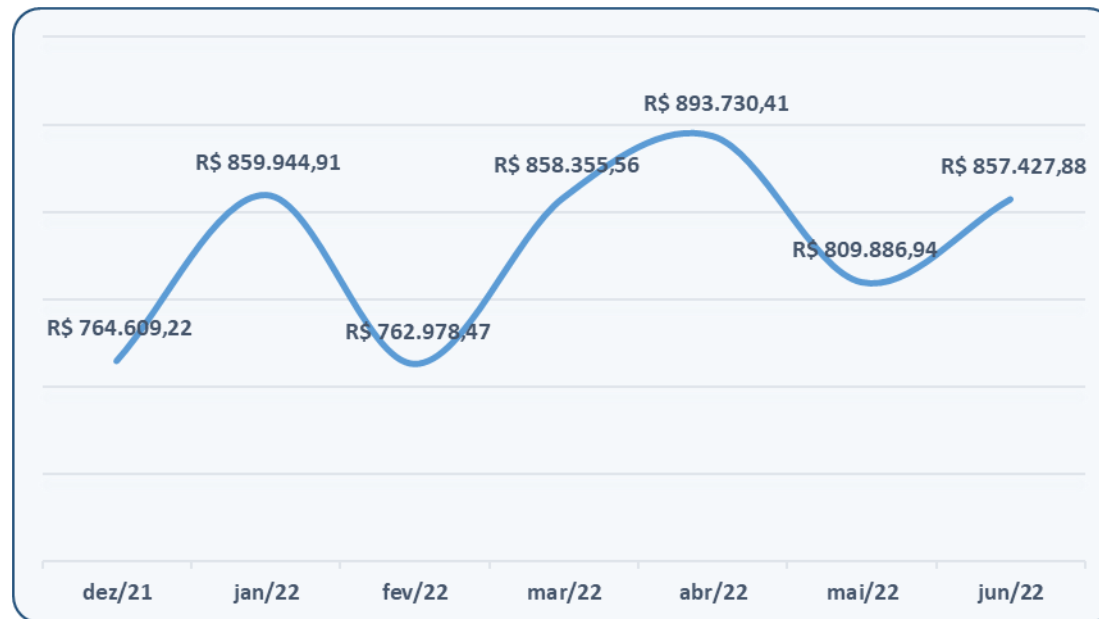
CPV | M4

Já na **M4** os custos do produto vendido decorrem exclusivamente das mercadorias adquiridas para tal finalidade:

3029	S	3.2.03	CUSTO DAS MERCADORIAS VENDIDAS	(532.311,57)	264.360,12	152.029,70	(644.641,99)
3030	S	3.2.03.001	CUSTO DAS MERCADORIAS VENDIDAS	(532.311,57)	264.360,12	152.029,70	(644.641,99)
3033		3.2.03.001.001	Estoque Inicial de Mercadorias	(300.032,90)	0,00	0,00	(300.032,90)
3032		3.2.03.001.002	Material de Embalagem	(1.300,00)	0,00	0,00	(1.300,00)
3035		3.2.03.001.005	Compras de Mercadorias a Prazo	(570.997,64)	0,00	0,00	(570.997,64)
3037		3.2.03.001.007	Fretes sobre Compras de Mercadorias	(17.075,06)	420,17	0,00	(17.495,23)
3040		3.2.03.001.010	(-) Icms sobre Compras de Mercadorias	68.430,06	0,00	6,08	68.436,14
3842		3.2.03.001.014	(-) Ipi sobre Compras	25.089,22	365,20	0,00	24.724,02
3042		3.2.03.001.099	(-) Estoque Final de Mercadorias	263.574,75	263.574,75	152.023,62	152.023,62

Despesas Operacionais | MARTIAÇO

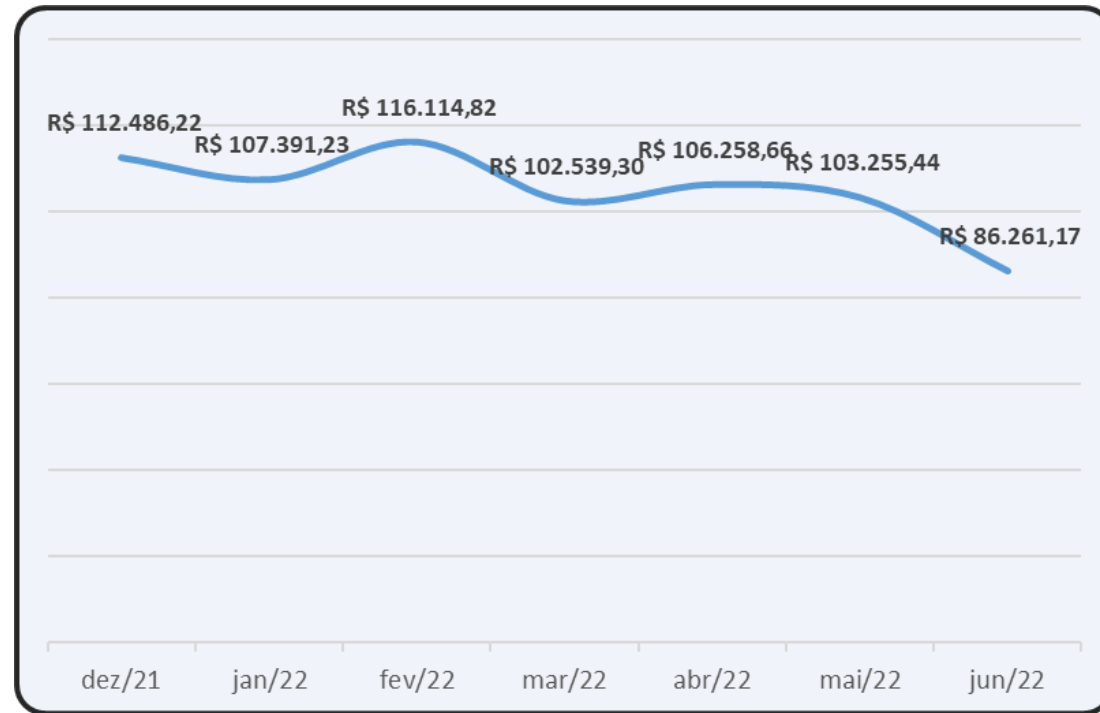
As despesas operacionais decresceram ligeiramente no mês de análise e persistem bastante abaixo do quanto já verificado entre março e setembro de 2021.



dez/21	jan/22	fev/22	mar/22	abr/22	mai/22	jun/22
R\$ 764.609,22	R\$ 859.944,91	R\$ 762.978,47	R\$ 858.355,56	R\$ 893.730,41	R\$ 809.886,94	R\$ 857.427,88

Despesas Operacionais | M4

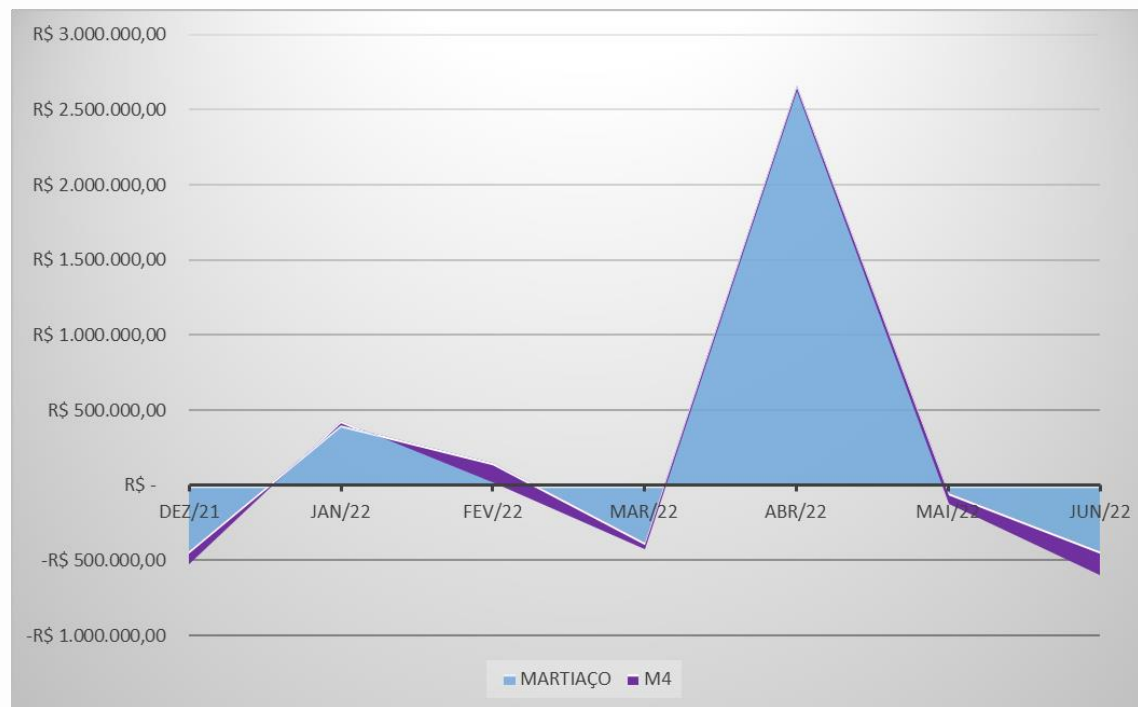
Em **Junho/2022** as despesas operacionais registraram ligeiro decréscimo, persistindo o desembolso de acordo com a média histórica.



dez/21	jan/22	fev/22	mar/22	abr/22	mai/22	jun/22
R\$ 112.486,22	R\$ 107.391,23	R\$ 116.114,82	R\$ 102.539,30	R\$ 106.258,66	R\$ 103.255,44	R\$ 86.261,17

Resultado | Grupo

No período o Grupo gerou prejuízo contábil de aproximadamente R\$ 600 mil, depois de expressivo lucro observado em Abril último.



Lucro/Prejuízo	dez/21	jan/22	fev/22	mar/22	abr/22	mai/22	jun/22
GRUPO	-R\$ 527.188,93	R\$ 427.613,46	R\$ 23.538,10	-R\$ 426.151,53	R\$ 2.628.775,67	-R\$ 120.548,90	-R\$ 597.576,78

Resultado | Grupo

Prejuízo observado na **MARTIAÇO**:

Lucro/Prejuízo	dez/21	jan/22	fev/22	mar/22	abr/22	mai/22	jun/22
MARTIAÇO	-R\$ 439.201,07	R\$ 397.276,19	R\$ 146.325,72	-R\$ 383.847,98	R\$ 2.659.096,25	-R\$ 48.857,42	-R\$ 438.933,34

A **M4**, também gerou prejuízo no mês de análise:

Lucro/Prejuízo	dez/21	jan/22	fev/22	mar/22	abr/22	mai/22	jun/22
M4	-R\$ 87.987,86	R\$ 30.337,27	-R\$ 122.787,62	-R\$ 42.303,55	-R\$ 30.320,58	-R\$ 71.691,48	-R\$ 158.643,44

BALANÇO | MARTIAÇO

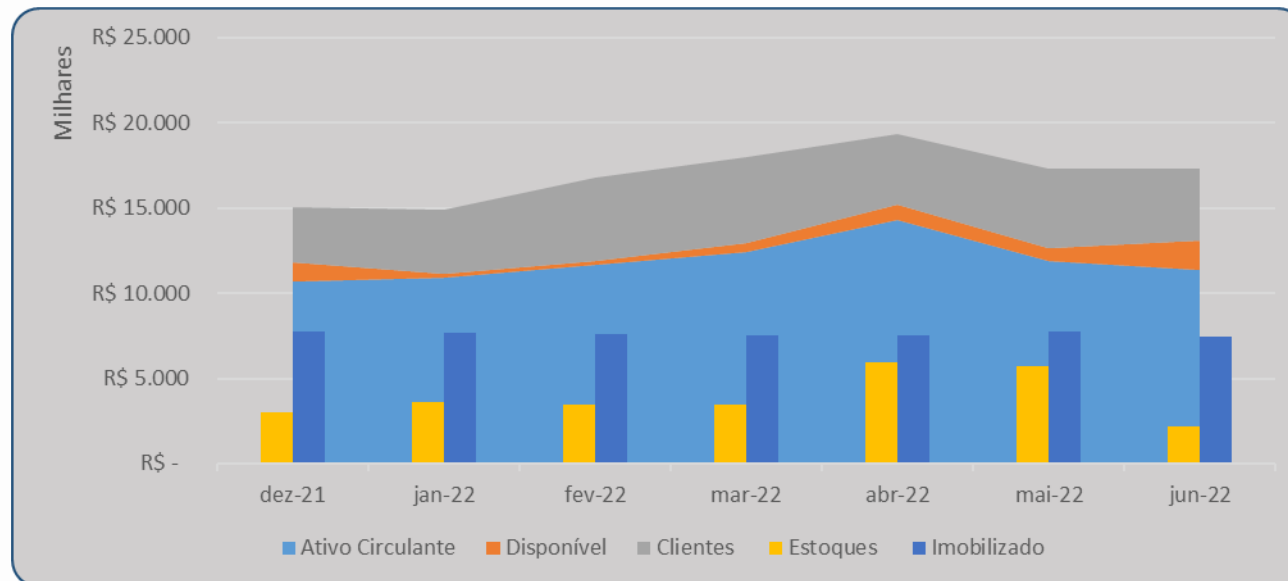
Do balancete de verificação enviado, extraem-se as seguintes informações relevantes.

ATIVO	dez-21	jan-22	fev-22	mar-22	abr-22	mai-22	jun-22
Ativo Circulante	R\$ 10.692.781	R\$ 10.900.794	R\$ 11.690.696	R\$ 12.445.230	R\$ 14.266.841	R\$ 11.894.685	R\$ 11.360.931
Disponível	R\$ 1.159.679	R\$ 273.866	R\$ 170.945	R\$ 506.547	R\$ 907.715	R\$ 761.064	R\$ 1.707.915
Clientes	R\$ 3.198.361	R\$ 3.726.734	R\$ 4.925.086	R\$ 5.045.831	R\$ 4.166.670	R\$ 4.628.244	R\$ 4.208.788
Estoques	R\$ 3.014.996	R\$ 3.625.973	R\$ 3.450.113	R\$ 3.428.658	R\$ 5.933.792	R\$ 5.720.324	R\$ 2.214.388
Imobilizado	R\$ 7.757.046	R\$ 7.681.488	R\$ 7.630.667	R\$ 7.554.717	R\$ 7.506.844	R\$ 7.777.268	R\$ 7.443.949
PASSIVO	dez-21	jan-22	fev-22	mar-22	abr-22	mai-22	jun-22
Passivo Circulante	R\$ 12.678.477	R\$ 12.644.256	R\$ 13.040.134	R\$ 14.194.303	R\$ 13.319.870	R\$ 13.246.945	R\$ 13.147.289
Empréstimos/Finan	R\$ 1.049.089	R\$ 1.045.893	R\$ 1.041.648	R\$ 1.038.612	R\$ 1.035.411	R\$ 1.034.664	R\$ 1.033.059
Fornecedores	R\$ 5.234.924	R\$ 5.362.252	R\$ 5.610.577	R\$ 6.849.546	R\$ 5.929.935	R\$ 5.882.033	R\$ 5.720.250
Obrigações Tributárias	R\$ 623.841	R\$ 517.412	R\$ 636.321	R\$ 473.384	R\$ 503.367	R\$ 507.255	R\$ 509.598
Passivo Fiscal LP	R\$ 1.407.167	R\$ 1.407.167	R\$ 1.407.167	R\$ 1.339.967	R\$ 1.339.967	R\$ 1.339.967	R\$ 1.339.967
Demais obrigações LP	R\$ 1.659.207	R\$ 1.428.607	R\$ 1.655.792	R\$ 1.598.574	R\$ 1.559.728	R\$ 1.717.504	R\$ 1.717.504
Patrimônio Líquido	R\$ 3.034.946	R\$ 2.988.461	R\$ 2.988.461	R\$ 2.988.461	R\$ 3.195.588	R\$ 3.195.588	R\$ 3.195.588

BALANÇO | MARTIAÇO

Do **Ativo** observa-se:

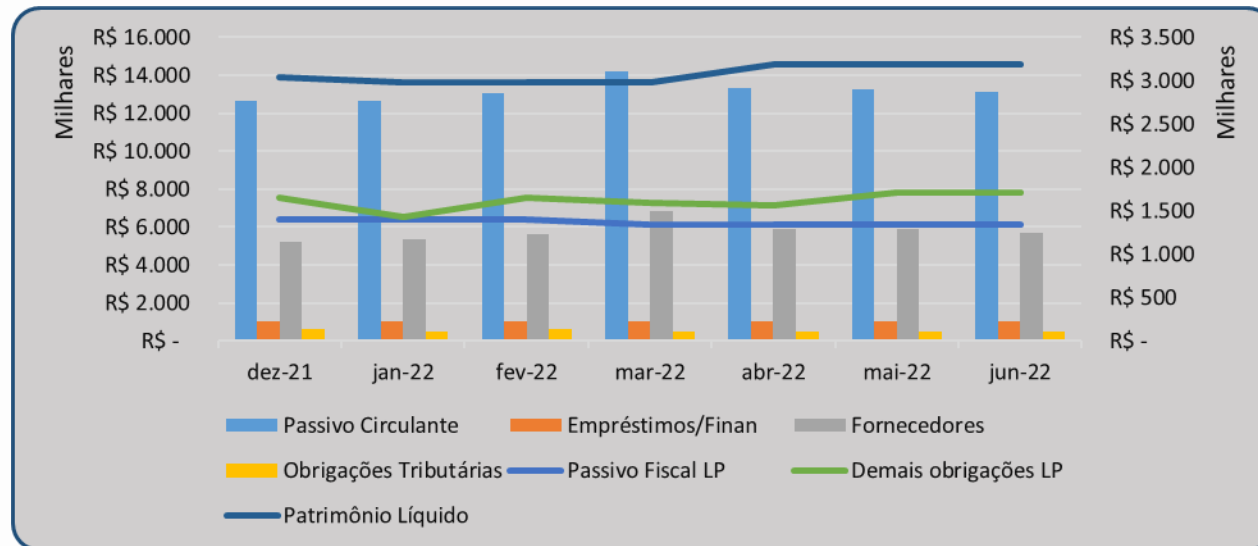
- As disponibilidades cresceram em R\$ 950 mil, aproximadamente;
- A conta clientes opera em redução de 9%;
- Estoques decresceram fortemente, saltando dos R\$ 5 milhões para os R\$ 2,2 milhões.
- Demais contas permanecem em estabilidade.



BALANÇO | MARTIAÇO

Do Passivo

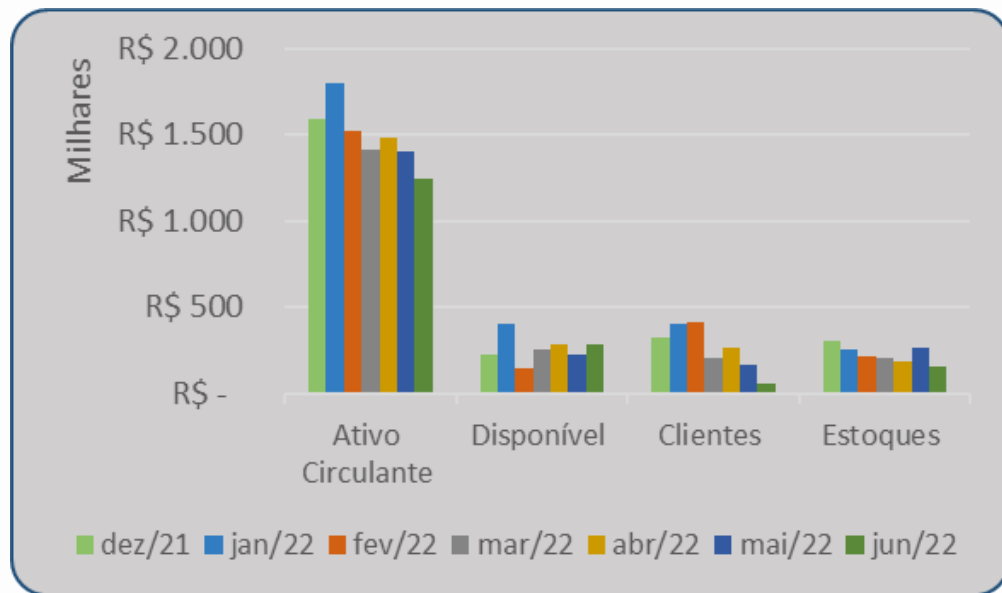
- Na conta fornecedores verificou-se ligeira redução;
- As Obrigações Tributárias de curto e longo prazo seguem estáveis;
- Demais contas do passivo permanecem com pouca variação.



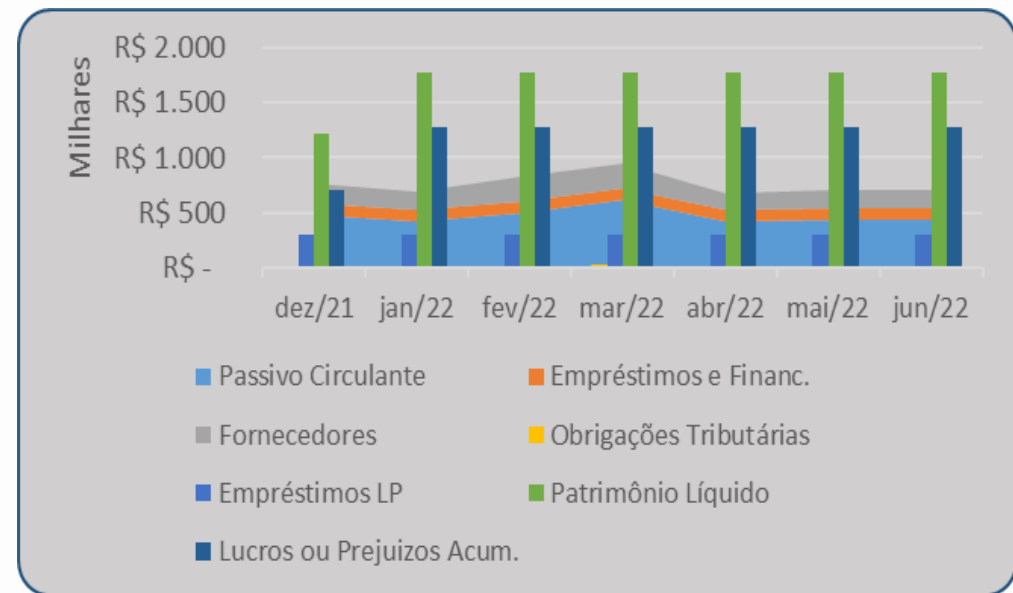
BALANÇO | M4

Graficamente pode assim ser representado:

Contas do ativo



Contas do passivo

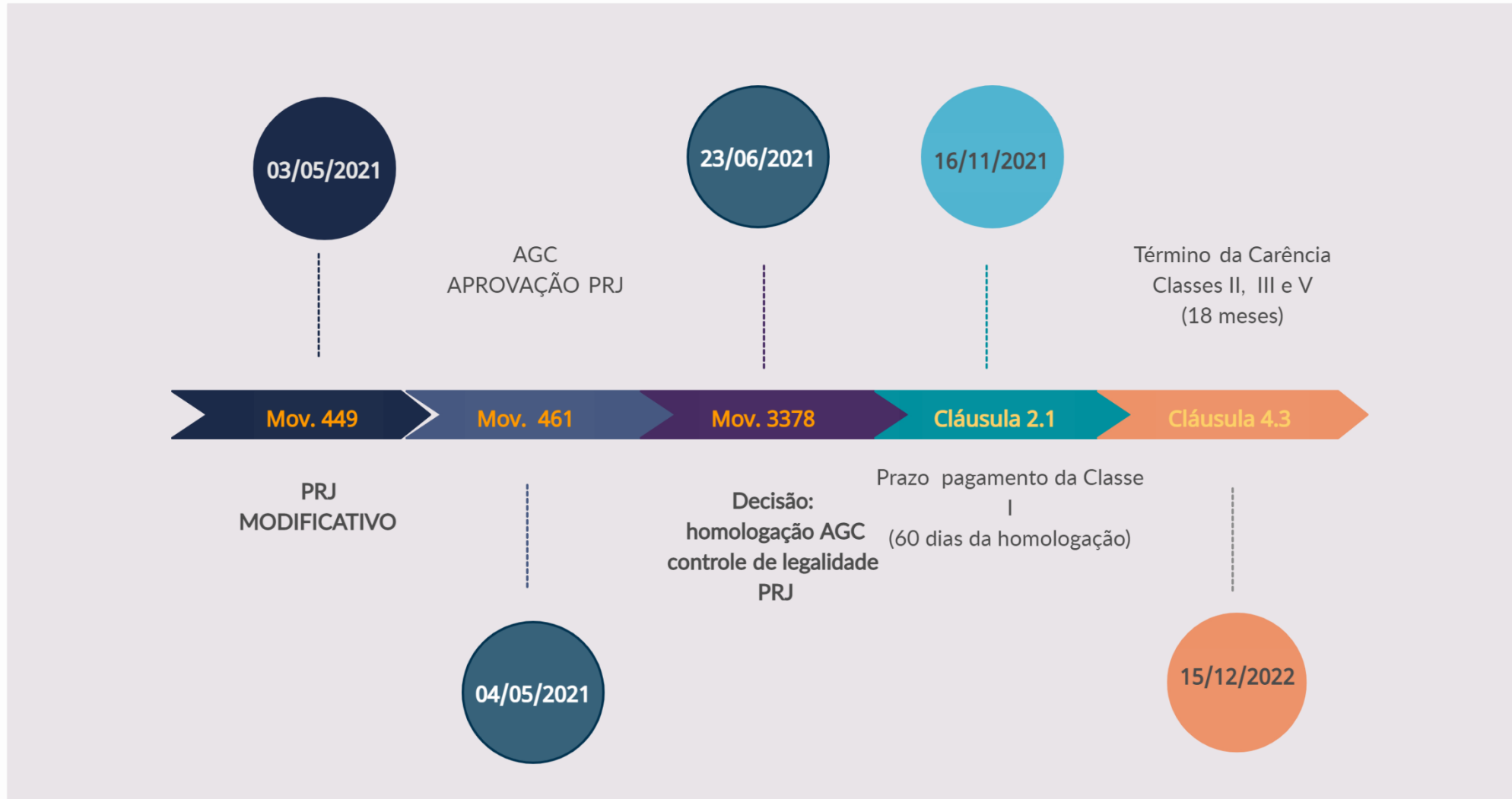


BALANÇO | M4

As contas do balanço evidenciam:

- As disponibilidades cresceram em R\$ 65 mil;
- A conta clientes operou em declínio de R\$ 106 mil;
- Os estoques reduziram R\$ 111 mil;
- A conta fornecedores também se reduziu ligeiramente;
- As obrigações fiscais decresceram em R\$ 13 mil;
- Demais contas permanecem estáveis.

PRJ | Fluxo esperado



Histórico processual

Andamentos	seq. n.	Data
Objecção ao PRJ - Itaú	248	10/10/2020
Edital art. 7, §2º (minuta)	245	23/10/2020
Decisão - prorrogação do <i>stay</i>	260	16/12/2020
Cessão de crédito Tozzini e Freire	286	17/12/2020
Objecção ao PRJ - Bradesco	306	12/01/2021
Edital art. 7, §2º (DJE)	316	04/02/2021
Pedido designação AGC	331	11/02/2021
Convocação AGC (DJE)	338	01/03/2021
AGC 1ª Convocação, ata	419	20/04/2021
PRJ Modificativo	449	03/05/2021
AGC 2ª Convocação, APROVAÇÃO	461	05/05/2021
Decisão, determina juntada CNDs	466	07/05/2021
Recuperandas juntam CNDs	568	27/05/2021
Decisão, concessão da RJ	573	23/06/2021
Recuperanda, pedido baixa protestos	635	20/07/2021
Decisão, defere pedido de seq. 635	649	05/08/2021
Recuperanda, pedido desbloqueio valor	710	19/08/2021
AJ, manifestação ref. Pedido de desbloqueio	723	23/08/2021
AJ informa desbloqueio por outro Juízo	741	31/08/2021
Recuperanda, informa quitação Classe I	809	05/11/2021
Decisão: ao AJ, manifestar sobre cumprimento do PRJ	836	22/02/2022
AJ: esclarece datas de cumprimento do PRJ	909	14/03/2022
Decisão: INDEFERE pedido de isenção de custas para baixa de protestos	924	23/05/2022
Recuperanda, pedido de venda de ativos	947	10/06/2022
Decisão: determina juntada de relatórios e manifestações	956	27/06/2022
Aj, manifestação sobre pedida de venda de ativos, concordância	974	12/07/2022
MP, concordando com venda de ativos	983	29/07/2022
Decisão: autoriza venda de ativos	986	01/08/2022

Relatórios	
Seq.	Período
75	Inicial
158	jul/20
208	ago/20
307	set/20
308	out/20
398	nov/20
517	dez/20
552	jan/21
570	fev/21
632	mar/21
747	abr/21
776	mai/21
790	jun/21
831	jul/21
832	ago/21
874	set/21
875	out/21
903	nov/21
917	dez/21
918	jan/22
935	fev/22
938	mar/22
944	abr/22
973	mai/22

Conclusões

Sendo estas as informações relevantes para o momento, encerra-se o presente relatório.

À disposição do Juízo e demais interessados, o presente segue acompanhado dos documentos oferecidos pelas Recuperandas para sua elaboração.

Curitiba, setembro de 2022.

Atila Sauner Posse

OAB/PR 35.249