



ATILA SAUNER POSSE  
— Sociedade de Advogados —

---

Recuperação Judicial nº. 0013590-89.2016.8.16.0025  
**“Grupo Pastorello”**

Gp Distribuidora de Combustíveis S/A.  
Maximino Pastorello e Cia S/A  
Comércio de Combustíveis Pastorello S/A

## **Relatório de Atividades | Maio/2022**

(ART. 22, II, 'c' da LRJ)

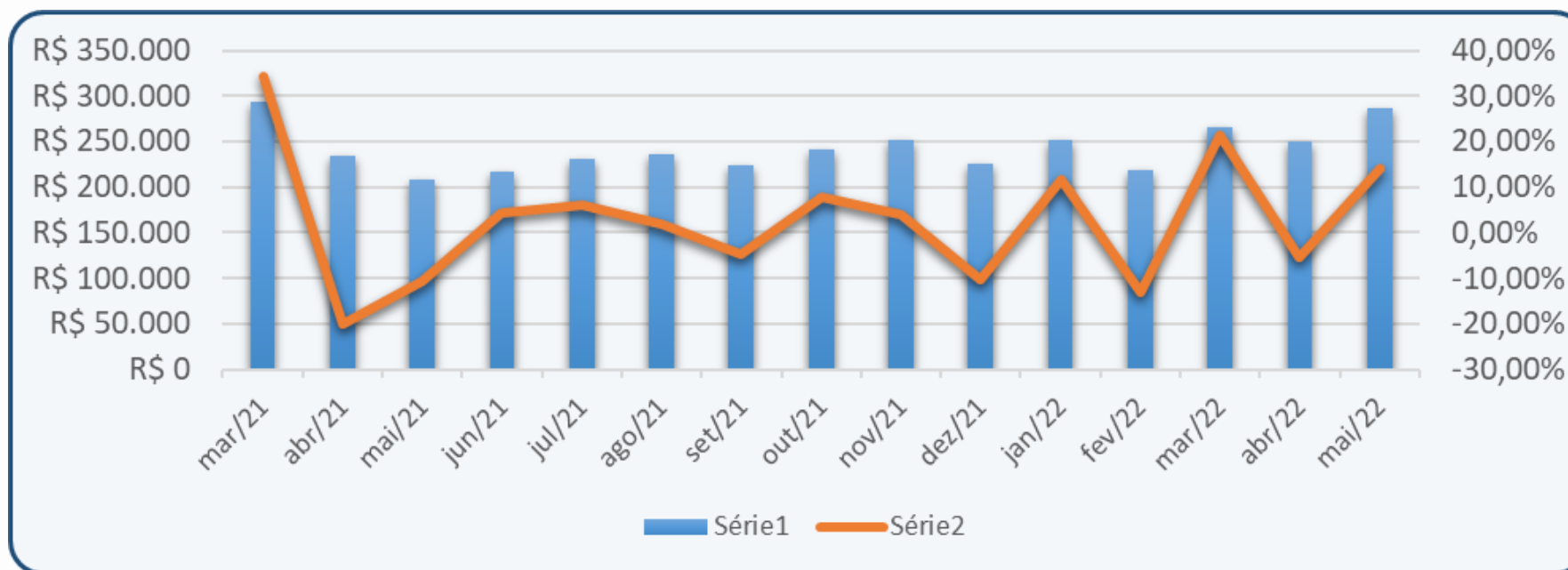
# Faturamento | 12 meses

	COMÉRCIO	VAR. %	MAXIMINO	VAR. %	GP DISTRIBUIDORA	VAR. %	TOTAL GRUPO	VAR. %
mai/21	R\$ 29.600,07	16,32%	R\$ 49.260,25	58,37%	R\$ 130.005,49	-26,82%	R\$ 208.865,81	-10,82%
jun/21	R\$ 28.577,00	-3,46%	R\$ 33.824,10	-31,34%	R\$ 155.256,70	19,42%	R\$ 217.657,81	4,21%
jul/21	R\$ 30.146,62	5,49%	R\$ 39.227,92	15,98%	R\$ 161.825,09	4,23%	R\$ 231.199,63	6,22%
ago/21	R\$ 29.289,96	-2,84%	R\$ 57.171,26	45,74%	R\$ 149.310,49	-7,73%	R\$ 235.771,70	1,98%
set/21	R\$ 29.766,82	1,63%	R\$ 57.404,02	0,41%	R\$ 137.448,43	-7,94%	R\$ 224.619,27	-4,73%
out/21	R\$ 31.921,13	7,24%	R\$ 54.728,30	-4,66%	R\$ 155.162,31	12,89%	R\$ 241.811,75	7,65%
nov/21	R\$ 32.405,14	1,52%	R\$ 55.206,82	0,87%	R\$ 163.997,07	5,69%	R\$ 251.609,03	4,05%
dez/21	R\$ 31.257,85	-3,54%	R\$ 45.114,98	-18,28%	R\$ 148.947,35	-9,18%	R\$ 225.320,18	-10,45%
jan/22	R\$ 32.572,53	4,21%	R\$ 54.813,27	21,50%	R\$ 164.472,08	10,42%	R\$ 251.857,87	11,78%
fev/22	R\$ 31.036,71	-4,72%	R\$ 57.217,31	4,39%	R\$ 130.435,37	-20,69%	R\$ 218.689,39	-13,17%
mar/22	R\$ 35.264,78	13,62%	R\$ 51.839,44	-9,40%	R\$ 178.482,95	36,84%	R\$ 265.587,16	21,44%
abr/22	R\$ 33.782,86	-4,20%	R\$ 46.063,60	-11,14%	R\$ 170.942,21	-4,22%	R\$ 250.788,67	-5,57%
mai/22	R\$ 39.151,86	15,89%	R\$ 65.840,90	42,93%	R\$ 180.981,97	5,87%	R\$ 285.974,73	14,03%

*Em milhares*

# Faturamento | oscilação da receita

Em Maio /2022 o faturamento cresceu em 14% em relação ao mês anterior.



# Resultado e Caixa | Grupo

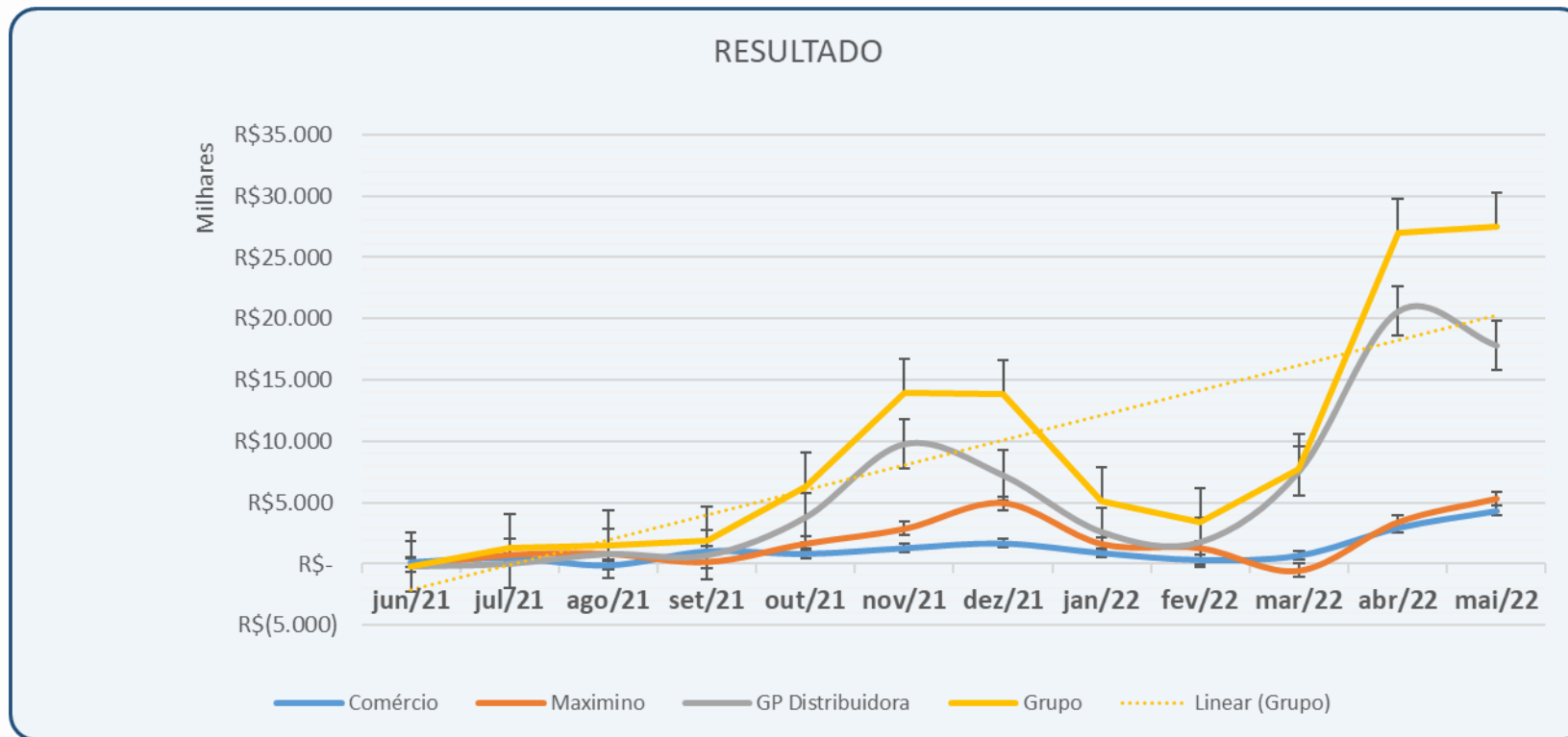
No mês da análise o Grupo gerou lucro de R\$ 27,4 milhões, em maio de 2022.

	jun/21	jul/21	ago/21	set/21	out/21	nov/21	dez/21	jan/22	fev/22	mar/22	abr/22	mai/22
Comércio	R\$ 159.407	R\$ 496.770	-R\$ 106.991	R\$ 1.041.271	R\$ 834.089	R\$ 1.297.291	R\$ 1.689.085	R\$ 900.418	R\$ 331.996	R\$ 702.284	R\$ 2.967.970	R\$ 4.352.468
Maximino	-R\$ 143.665	R\$ 762.910	R\$ 849.693	R\$ 191.137	R\$ 1.669.363	R\$ 2.863.599	R\$ 4.945.288	R\$ 1.637.534	R\$ 1.308.455	-R\$ 512.848	R\$ 3.403.231	R\$ 5.298.262
GP Distribuidora	-R\$ 203.240	R\$ 21.527	R\$ 808.180	R\$ 703.972	R\$ 3.801.359	R\$ 9.772.609	R\$ 7.223.478	R\$ 2.595.001	R\$ 1.786.355	R\$ 7.579.405	R\$ 20.580.884	R\$ 17.799.098
<b>Grupo</b>	<b>-R\$ 187.498</b>	<b>R\$ 1.281.208</b>	<b>R\$ 1.550.882</b>	<b>R\$ 1.936.380</b>	<b>R\$ 6.304.811</b>	<b>R\$ 13.933.499</b>	<b>R\$ 13.857.850</b>	<b>R\$ 5.132.952</b>	<b>R\$ 3.426.806</b>	<b>R\$ 7.768.841</b>	<b>R\$ 26.952.086</b>	<b>R\$ 27.449.827</b>

Comparado o resultado mês anterior observa-se o crescimento de 2% nos resultados.

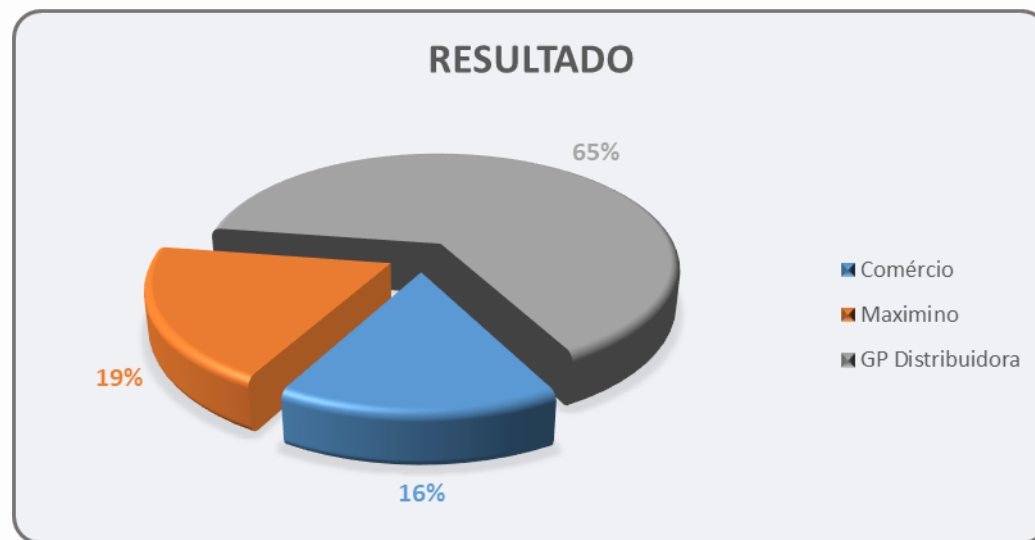
# Resultado e Caixa | Grupo

O comportamento da lucratividade do Grupo atende ao seguinte esquema gráfico.



# Resultado e Caixa | Grupo

Abaixo segue representação gráfica da distribuição do Resultado das Empresas:



	jun/21	jul/21	ago/21	set/21	out/21	nov/21	dez/21	jan/22	fev/22	mar/22	abr/22	mai/22
Comércio	R\$ 159.407	R\$ 496.770	-R\$ 106.991	R\$ 1.041.271	R\$ 834.089	R\$ 1.297.291	R\$ 1.689.085	R\$ 900.418	R\$ 331.996	R\$ 702.284	R\$ 2.967.970	R\$ 4.352.468
Maximino	-R\$ 143.665	R\$ 762.910	R\$ 849.693	R\$ 191.137	R\$ 1.669.363	R\$ 2.863.599	R\$ 4.945.288	R\$ 1.637.534	R\$ 1.308.455	-R\$ 512.848	R\$ 3.403.231	R\$ 5.298.262
GP Distribuidora	-R\$ 203.240	R\$ 21.527	R\$ 808.180	R\$ 703.972	R\$ 3.801.359	R\$ 9.772.609	R\$ 7.223.478	R\$ 2.595.001	R\$ 1.786.355	R\$ 7.579.405	R\$ 20.580.884	R\$ 17.799.098
<b>Grupo</b>	<b>-R\$ 187.498</b>	<b>R\$ 1.281.208</b>	<b>R\$ 1.550.882</b>	<b>R\$ 1.936.380</b>	<b>R\$ 6.304.811</b>	<b>R\$ 13.933.499</b>	<b>R\$ 13.857.850</b>	<b>R\$ 5.132.952</b>	<b>R\$ 3.426.806</b>	<b>R\$ 7.768.841</b>	<b>R\$ 26.952.086</b>	<b>R\$ 27.449.827</b>

# DRE | Comércio de Combustíveis Pastorello

Esta empresa é focada na venda de combustíveis por intermédio de uma rede de postos. No período apurou **Lucro** de R\$ 4.352 milhões.

Dados da DRE	jun/21	jul/21	ago/21	set/21	out/21	nov/21	dez/21	jan/22	fev/22	mar/22	abr/22	mai/22
Receita Bruta	R\$ 28.577	R\$ 30.147	R\$ 29.361	R\$ 29.838	R\$ 31.993	R\$ 64.472	R\$ 95.801	R\$ 32.632	R\$ 31.112	R\$ 35.337	R\$ 33.858	R\$ 39.241
Deduções	R\$ 502	R\$ 5	R\$ 34	R\$ 721	R\$ 380	R\$ 713	R\$ 1.082	R\$ 395	R\$ 371	R\$ 261	R\$ 2.423	R\$ 2.877
Receita Líquida	R\$ 29.079	R\$ 30.152	R\$ 29.396	R\$ 30.560	R\$ 32.373	R\$ 65.184	R\$ 96.883	R\$ 33.028	R\$ 31.483	R\$ 35.598	R\$ 36.281	R\$ 42.118
CPV	-R\$ 26.995	-R\$ 28.371	-R\$ 27.802	-R\$ 28.190	-R\$ 29.994	-R\$ 60.722	-R\$ 90.070	-R\$ 30.584	-R\$ 29.340	-R\$ 32.862	-R\$ 31.825	-R\$ 36.656
Lucro Bruto	R\$ 2.085	R\$ 1.781	R\$ 1.593	R\$ 2.369	R\$ 2.379	R\$ 4.463	R\$ 6.813	R\$ 2.443	R\$ 2.143	R\$ 2.735	R\$ 4.456	R\$ 5.462
Despesas Oper	-R\$ 1.337	-R\$ 1.538	-R\$ 1.547	-R\$ 1.564	-R\$ 1.389	-R\$ 2.839	-R\$ 4.289	-R\$ 1.396	-R\$ 1.426	-R\$ 1.453	-R\$ 1.506	-R\$ 1.572
Resultado Oper./EBIT	R\$ 748	R\$ 243	R\$ 46	R\$ 805	R\$ 990	R\$ 1.624	R\$ 2.524	R\$ 1.047	R\$ 717	R\$ 1.282	R\$ 2.950	R\$ 3.890
Resultado Financeiro	-R\$ 330	-R\$ 95	-R\$ 211	-R\$ 386	-R\$ 117	-R\$ 247	-R\$ 682	-R\$ 167	-R\$ 169	-R\$ 498	-R\$ 118	-R\$ 144
Extraoperacional	-R\$ 14	R\$ 349	R\$ 58	R\$ 803	-R\$ 39	-R\$ 79	R\$ 700	R\$ 20	-R\$ 216	R\$ 177	R\$ 136	R\$ 606
LAI	R\$ 404	R\$ 497	-R\$ 107	R\$ 1.223	R\$ 834	R\$ 1.297	R\$ 2.543	R\$ 900	R\$ 332	R\$ 961	R\$ 2.968	R\$ 4.352
IRPJ/CSLL	-R\$ 245	R\$ -	R\$ -	-R\$ 182	R\$ -	R\$ -	-R\$ 854	R\$ -	R\$ -	-R\$ 259	R\$ -	R\$ -
Lucro(PREJ) Liq	R\$ 159	R\$ 497	-R\$ 107	R\$ 1.041	R\$ 834	R\$ 1.297	R\$ 1.689	R\$ 900	R\$ 332	R\$ 702	R\$ 2.968	R\$ 4.352

*Em milhares*

# DRE | Maximino Pastorello

A atividade desta empresa consiste na distribuição de combustíveis no sistema TRR atendendo propriedades rurais, indústrias, e outros consumidores. No mês apresentou **Lucro** de R\$ 5.298 milhões.

Dados da DRE	jun/21	jul/21	ago/21	set/21	out/21	nov/21	dez/21	jan/22	fev/22	mar/22	abr/22	mai/22
Receita Bruta	R\$ 33.824	R\$ 39.228	R\$ 42.821	R\$ 44.483	R\$ 42.055	R\$ 83.914	R\$ 119.410	R\$ 44.037	R\$ 45.933	R\$ 43.072	R\$ 36.707	R\$ 53.865
Deduções	R\$ 349	-R\$ 159	-R\$ 103	R\$ 377	R\$ 272	R\$ 455	R\$ 1.041	R\$ 384	R\$ 504	R\$ 241	R\$ 2.592	R\$ 3.705
Receita Líquida	R\$ 34.173	R\$ 39.069	R\$ 42.718	R\$ 44.860	R\$ 42.327	R\$ 84.369	R\$ 120.451	R\$ 44.421	R\$ 46.438	R\$ 43.314	R\$ 39.299	R\$ 57.570
CPV	-R\$ 32.155	-R\$ 37.191	-R\$ 40.879	-R\$ 42.344	-R\$ 39.555	-R\$ 79.216	-R\$ 112.845	-R\$ 41.710	-R\$ 43.883	-R\$ 39.513	-R\$ 34.782	-R\$ 51.060
Lucro Bruto	R\$ 2.018	R\$ 1.878	R\$ 1.839	R\$ 2.516	R\$ 2.772	R\$ 5.153	R\$ 7.607	R\$ 2.711	R\$ 2.554	R\$ 3.800	R\$ 4.516	R\$ 6.510
Despesas Oper	-R\$ 1.100	-R\$ 1.184	-R\$ 1.115	-R\$ 1.261	-R\$ 1.258	-R\$ 2.456	-R\$ 3.647	-R\$ 1.192	-R\$ 1.396	-R\$ 1.844	-R\$ 1.240	-R\$ 1.333
Resultado Oper./EBIT	R\$ 918	R\$ 694	R\$ 724	R\$ 1.255	R\$ 1.515	R\$ 2.698	R\$ 3.960	R\$ 1.519	R\$ 1.159	R\$ 1.956	R\$ 3.276	R\$ 5.177
Resultado Financeiro	-R\$ 430	R\$ 45	R\$ 69	-R\$ 528	R\$ 41	R\$ 109	-R\$ 703	R\$ 61	R\$ 59	-R\$ 717	R\$ 46	R\$ 41
Extraoperacional	-R\$ 17	R\$ 24	R\$ 56	R\$ 79	R\$ 114	R\$ 54	R\$ 3.013	R\$ 57	R\$ 91	-R\$ 573	R\$ 81	R\$ 80
LAI	R\$ 472	R\$ 763	R\$ 850	R\$ 805	R\$ 1.669	R\$ 2.860	R\$ 6.269	R\$ 1.638	R\$ 1.308	R\$ 666	R\$ 3.403	R\$ 5.298
IRPJ/CSLL	-R\$ 615	R\$ -	R\$ -	-R\$ 614	R\$ -	R\$ 3	-R\$ 1.324	R\$ -	R\$ -	-R\$ 1.179	R\$ -	R\$ -
Lucro(PREJ) Liq	-R\$ 144	R\$ 763	R\$ 850	R\$ 191	R\$ 1.669	R\$ 2.864	R\$ 4.945	R\$ 1.638	R\$ 1.308	-R\$ 513	R\$ 3.403	R\$ 5.298

*Em milhares*



# DRE | GP Distribuidora de Combustíveis

A Distribuidora promove a aquisição de grandes lotes de combustível destinando-os às demais empresas do Grupo e também para outros clientes. No período apurou **lucro** de R\$ 17.7 milhões.

Dados da DRE	jun/21	jul/21	ago/21	set/21	out/21	nov/21	dez/21	jan/22	fev/22	mar/22	abr/22	mai/22
Receita Bruta	R\$ 155.257	R\$ 161.825	R\$ 192.565	R\$ 173.134	R\$ 193.154	R\$ 407.749	R\$ 595.641	R\$ 164.477	R\$ 158.549	R\$ 216.432	R\$ 208.720	R\$ 225.951
Deduções	R\$ 91	R\$ 192	R\$ 273	-R\$ 1.258	R\$ 279	R\$ 684	R\$ 1.666	R\$ 763	R\$ 655	R\$ 860	R\$ 10.817	R\$ 12.014
Receita Líquida	R\$ 155.347	R\$ 162.017	R\$ 192.838	R\$ 171.877	R\$ 193.432	R\$ 408.433	R\$ 597.308	R\$ 165.240	R\$ 159.203	R\$ 217.292	R\$ 219.537	R\$ 237.965
CPV	-R\$ 150.997	-R\$ 157.449	-R\$ 187.495	-R\$ 167.189	-R\$ 185.238	-R\$ 390.278	-R\$ 572.674	-R\$ 159.406	-R\$ 154.186	-R\$ 204.690	-R\$ 195.738	-R\$ 215.442
Lucro Bruto	R\$ 4.351	R\$ 4.568	R\$ 5.343	R\$ 4.688	R\$ 8.195	R\$ 18.155	R\$ 24.633	R\$ 5.833	R\$ 5.018	R\$ 12.602	R\$ 23.800	R\$ 22.522
Despesas Oper	-R\$ 4.084	-R\$ 3.999	-R\$ 4.389	-R\$ 4.602	-R\$ 4.432	-R\$ 9.021	-R\$ 14.043	-R\$ 4.461	-R\$ 4.479	-R\$ 5.061	-R\$ 4.628	-R\$ 5.479
Resultado Oper./EBIT	R\$ 266	R\$ 570	R\$ 955	R\$ 87	R\$ 3.762	R\$ 9.134	R\$ 10.590	R\$ 1.372	R\$ 539	R\$ 7.541	R\$ 19.172	R\$ 17.044
Resultado Financeiro	-R\$ 544	-R\$ 36	-R\$ 62	-R\$ 521	-R\$ 81	-R\$ 112	-R\$ 659	-R\$ 41	-R\$ 3	-R\$ 677	R\$ 252	R\$ 263
Extraoperacional	R\$ 74	-R\$ 512	-R\$ 84	R\$ 1.469	R\$ 120	R\$ 750	-R\$ 1.136	R\$ 1.264	R\$ 1.250	R\$ 3.810	R\$ 1.157	R\$ 493
LAI	-R\$ 203	R\$ 22	R\$ 808	R\$ 1.034	R\$ 3.801	R\$ 9.773	R\$ 8.795	R\$ 2.595	R\$ 1.786	R\$ 10.674	R\$ 20.581	R\$ 17.799
IRPJ/CSLL	R\$ -	R\$ -	R\$ -	-R\$ 330	R\$ -	R\$ -	-R\$ 1.572	R\$ -	R\$ -	-R\$ 3.095	R\$ -	R\$ -
Lucro(PREJ) Liq	-R\$ 203	R\$ 22	R\$ 808	R\$ 704	R\$ 3.801	R\$ 9.773	R\$ 7.223	R\$ 2.595	R\$ 1.786	R\$ 7.579	R\$ 20.581	R\$ 17.799

*Em milhares*

# Encargos

---

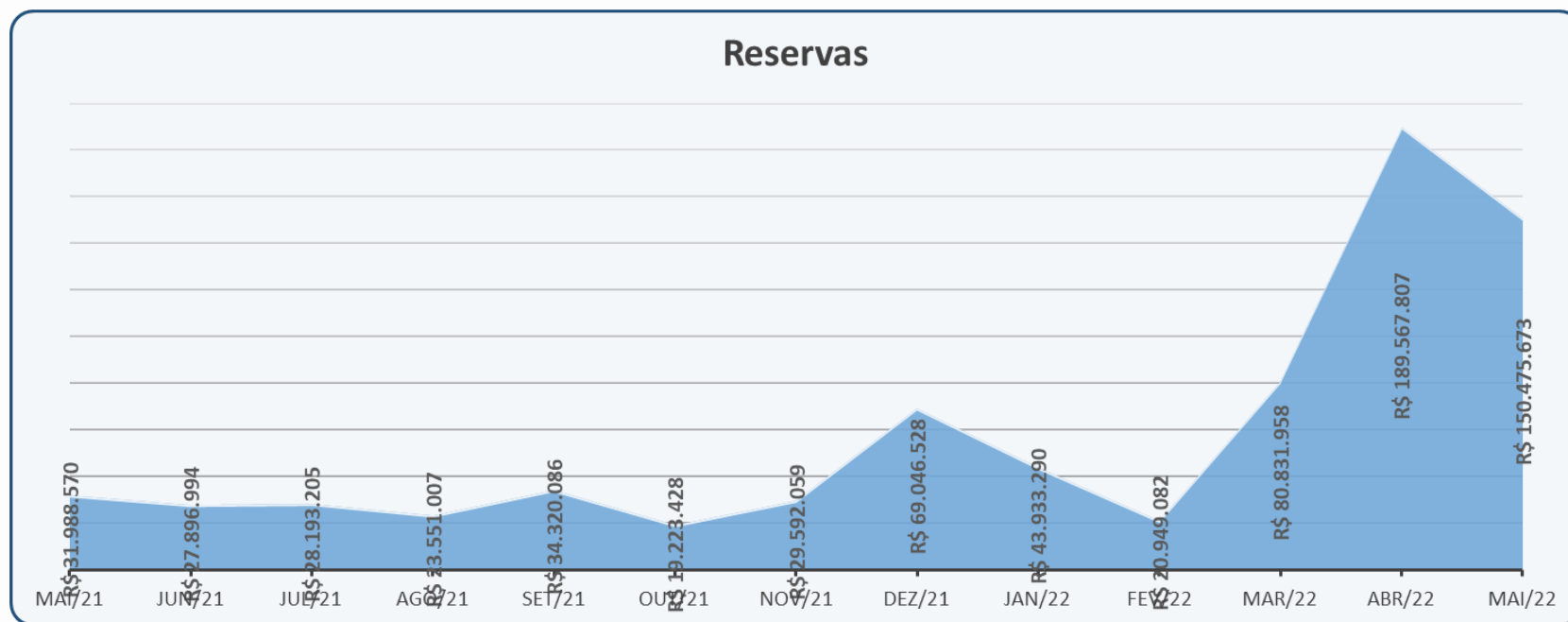
Para assegurar capital de giro e caixa a empresa se socorre de descontos incorrendo em *encargos*.

No mês de maio não ocorreram operações desta natureza.

No mês da análise o Grupo não realizou antecipações de cartões de créditos.

# Reservas

Nos últimos 12 meses a manutenção e geração de reservas pode ser ilustrada da forma adiante:

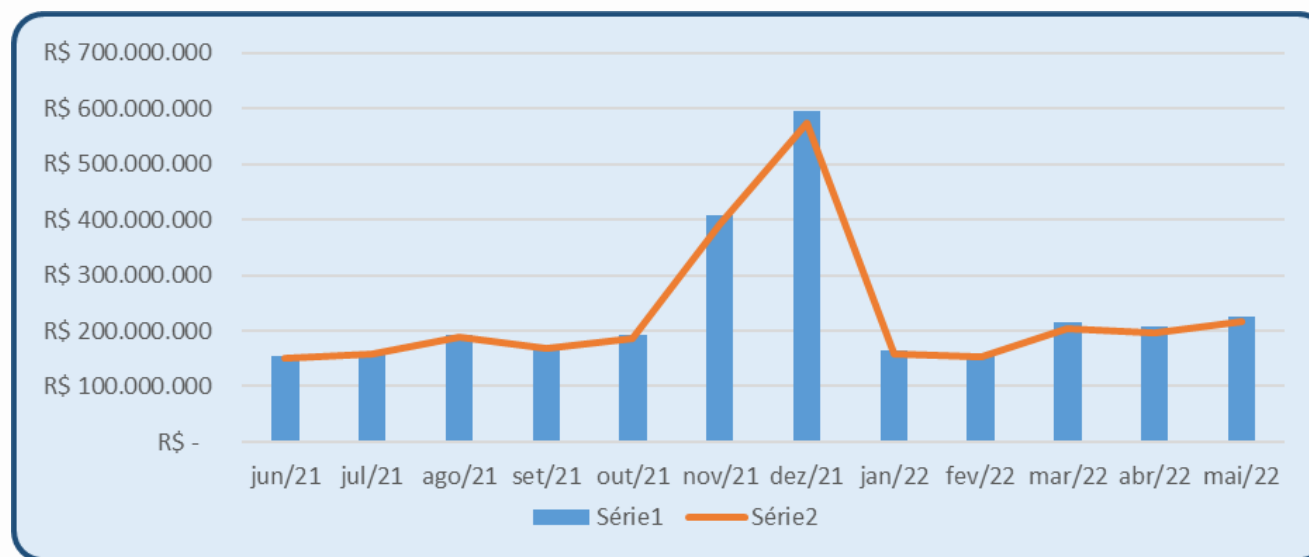


Em Maio/22 as empresas operaram R\$ 150.475.673 milhões a título de reservas, mantendo em caixa, no último dia daquele mês, R\$ 10 milhões a esse título.

# CPV X Receita Bruta | GP Distribuidora

Historicamente o Custo da Mercadoria Vendida é proporcional à receita, em todas as empresas do Grupo. Observe-se

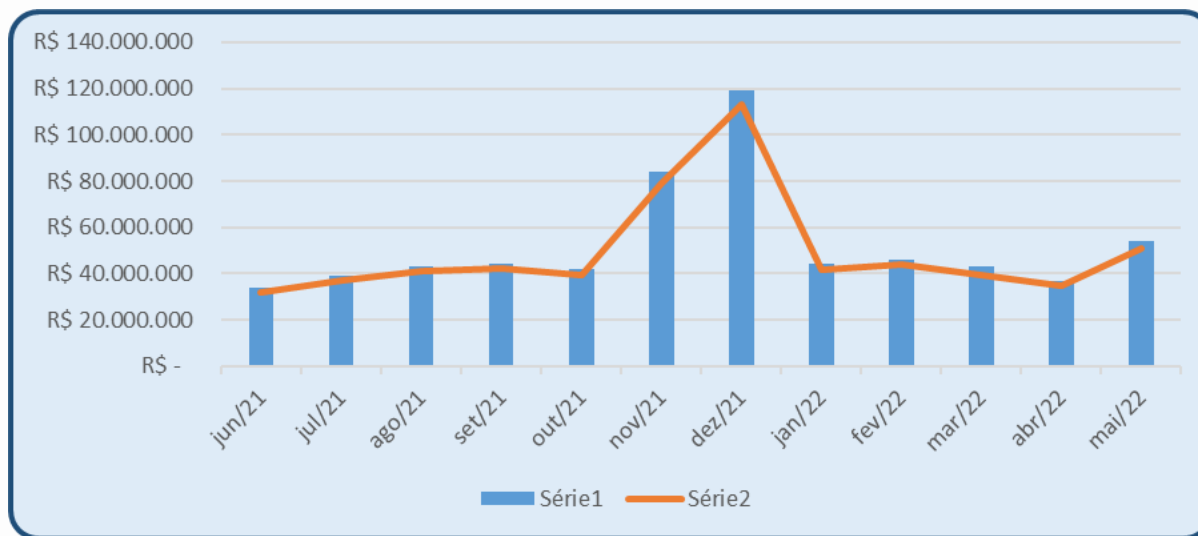
	jun/21	jul/21	ago/21	set/21	out/21	nov/21	dez/21	jan/22	fev/22	mar/22	abr/22	mai/22
Receita Bruta	R\$ 155.256.701	R\$ 161.825.088	R\$ 192.565.384	R\$ 173.134.467	R\$ 193.153.511	R\$ 407.749.424	R\$ 595.641.233	R\$ 164.477.075	R\$ 158.548.655	R\$ 216.432.046	R\$ 208.720.136	R\$ 225.950.636
CPV	R\$ 150.996.830	R\$ 157.448.822	R\$ 187.494.950	R\$ 167.188.557	R\$ 185.237.544	R\$ 390.277.901	R\$ 572.674.315	R\$ 159.406.482	R\$ 154.185.738	R\$ 204.690.075	R\$ 195.737.849	R\$ 215.442.496
<i>proporção</i>	97,26%	97,30%	97,37%	96,57%	95,90%	95,72%	96,14%	96,92%	97,25%	94,57%	93,78%	95,35%
<i>oscilação</i>	0,523%	0,041%	0,073%	-0,823%	-0,688%	-0,195%	0,448%	0,804%	0,342%	-2,749%	-0,840%	1,673%



# CPV X Receita Bruta | Maximino Pastorello

Historicamente o Custo da Mercadoria Vendida é proporcional à receita, em todas as empresas do Grupo. Observe-se

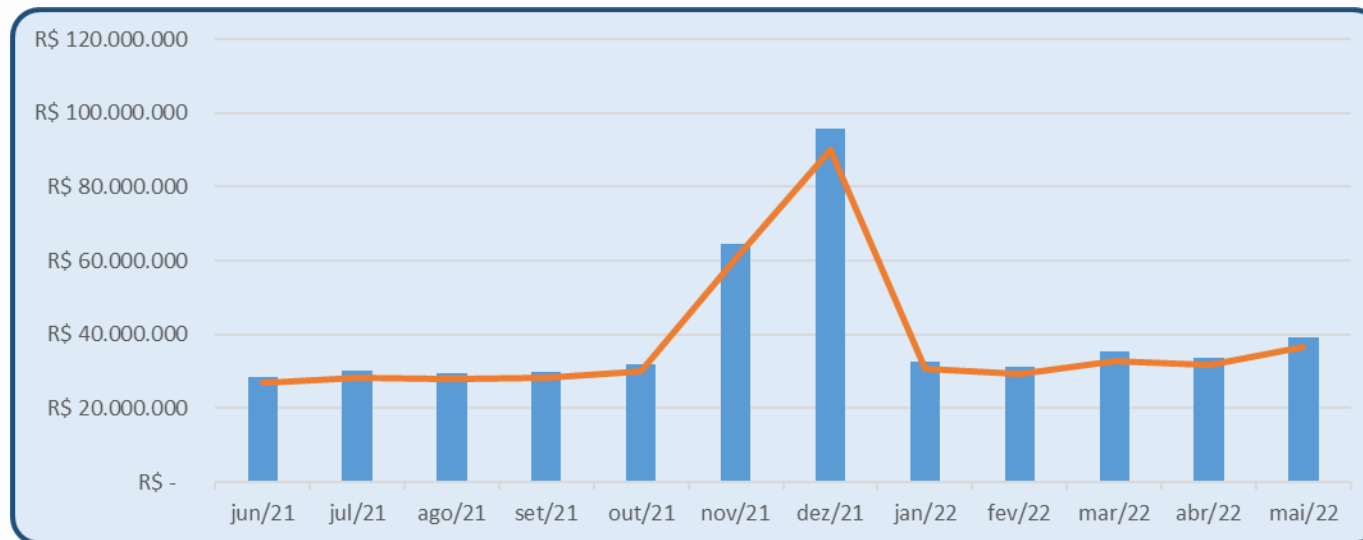
	jun/21	jul/21	ago/21	set/21	out/21	nov/21	dez/21	jan/22	fev/22	mar/22	abr/22	mai/22
Receita Bruta	R\$ 33.824.105	R\$ 39.227.920	R\$ 42.821.461	R\$ 44.482.751	R\$ 42.054.834	R\$ 83.913.849	R\$ 119.410.021	R\$ 44.037.015	R\$ 45.933.175	R\$ 43.072.476	R\$ 36.706.546	R\$ 53.865.161
CPV	R\$ 32.154.669	R\$ 37.190.915	R\$ 40.879.062	R\$ 42.343.740	R\$ 39.554.694	R\$ 79.215.761	R\$ 112.844.635	R\$ 41.710.346	R\$ 43.883.190	R\$ 39.513.423	R\$ 34.782.251	R\$ 51.059.558
proporção	95%	95%	95%	95%	94%	94%	95%	94,72%	95,54%	91,74%	94,76%	94,79%
oscilação	0,411%	-0,270%	0,693%	-0,286%	-1,194%	0,368%	0,106%	0,227%	0,866%	-3,977%	3,293%	0,036%



# CPV X Receita Bruta | Comércio Comb. Pastorello

Historicamente o Custo da Mercadoria Vendida é proporcional à receita, em todas as empresas do Grupo. Observe-se

	jun/21	jul/21	ago/21	set/21	out/21	nov/21	dez/21	jan/22	fev/22	mar/22	abr/22	mai/22
Receita Bruta	R\$ 28.577.004	R\$ 30.146.622	R\$ 29.361.424	R\$ 29.838.298	R\$ 31.992.557	R\$ 64.471.734	R\$ 95.800.788	R\$ 32.632.451	R\$ 31.112.385	R\$ 35.337.089	R\$ 33.858.141	R\$ 39.241.010
CPV	R\$ 26.994.873	R\$ 28.370.828	R\$ 27.802.305	R\$ 28.190.336	R\$ 29.993.793	R\$ 60.721.757	R\$ 90.070.366	R\$ 30.584.146	R\$ 29.339.890	R\$ 32.862.378	R\$ 31.824.904	R\$ 36.655.992
proporção	94,46%	94,11%	94,69%	94,48%	93,75%	94,18%	94,02%	93,72%	94,30%	93,00%	93,99%	93,41%
oscilação	0,982%	-0,375%	0,617%	-0,225%	-0,767%	0,460%	-0,175%	-0,314%	0,619%	-1,385%	1,073%	-0,620%



# CPV, Receita Bruta, Reservas e Caixa | Grupo

---

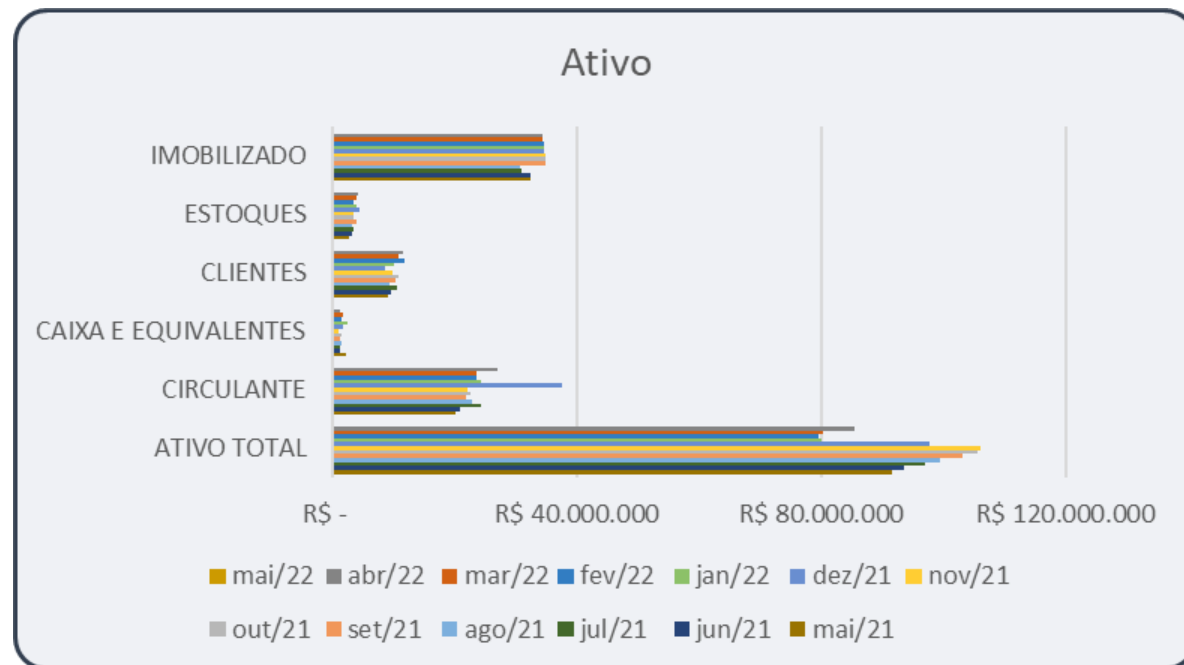
Da leitura dos DREs extraem-se as seguintes impressões relevantes:

- Em Maio/22 todas as empresas apresentaram crescimento em suas receitas em média de 12% de variação analisando junho de 2021 até o mês em questão.
- O CPV das empresas acompanhou o crescimento de suas receitas, de forma proporcional.
- As Reservas de Caixa, a rigor, não representam caixa livre, pois que em geral comprometidas com a aquisição de produto para períodos subsequentes.

# Balanço| Comércio de Combustíveis Pastorello

Ativo	mai/21	jun/21	jul/21	ago/21	set/21	out/21	nov/21	dez/21	jan/22	fev/22	mar/22	abr/22	mai/22
ATIVO TOTAL	R\$ 91.556.639	R\$ 93.534.881	R\$ 96.993.969	R\$ 99.307.329	R\$ 103.171.040	R\$ 105.608.864	R\$ 106.002.717	R\$ 97.614.716	R\$ 79.971.673	R\$ 79.569.493	R\$ 80.355.873	R\$ 85.438.460	88.192.297,14
CIRCULANTE	R\$ 20.205.841	R\$ 20.844.577	R\$ 24.377.533	R\$ 22.990.864	R\$ 21.801.462	R\$ 22.538.346	R\$ 22.029.805	R\$ 37.686.215	R\$ 24.351.141	R\$ 23.726.030	R\$ 23.491.542	R\$ 27.159.995	31.617.124,16
CAIXA E EQUIVALENTES	R\$ 2.379.945	R\$ 1.257.531	R\$ 1.244.128	R\$ 1.534.368,62	R\$ 1.352.907,12	R\$ 1.457.654,06	R\$ 1.054.076,22	R\$ 1.715.303,23	R\$ 2.463.098,33	R\$ 1.530.305,61	R\$ 1.706.407,43	R\$ 1.324.942,47	1.634.880,43
CLIENTES	R\$ 9.129.288	R\$ 9.731.490	R\$ 10.538.901	R\$ 9.483.986	R\$ 10.395.219	R\$ 10.939.813	R\$ 9.906.930	R\$ 8.547.015	R\$ 10.051.102	R\$ 11.830.930	R\$ 10.855.148	R\$ 11.670.132	12.328.728,39
ESTOQUES	R\$ 2.861.200	R\$ 3.376.089	R\$ 3.566.425	R\$ 3.364.497	R\$ 3.893.857	R\$ 3.515.700	R\$ 3.605.910	R\$ 4.459.358	R\$ 4.050.626	R\$ 3.598.282	R\$ 3.946.413	R\$ 4.295.004	4.429.364,27
IMOBILIZADO	R\$ 32.444.027	R\$ 32.428.737	R\$ 31.052.968	R\$ 30.737.009	R\$ 34.932.284	R\$ 34.861.671	R\$ 34.791.099	R\$ 34.732.866	R\$ 34.662.284	R\$ 34.591.729	R\$ 34.522.720	R\$ 34.456.300	33.628.879,39

*Contas de relevância do Balanço em Maio/2022*

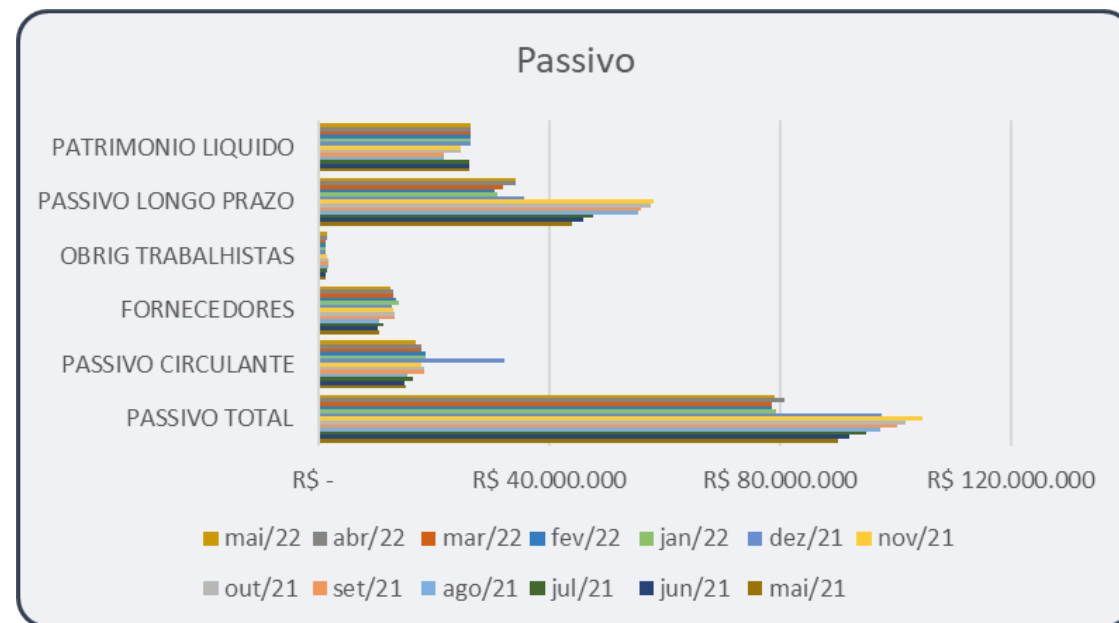




# Balanço| Comércio de Combustíveis Pastorello

Passivo	mai/21	jun/21	jul/21	ago/21	set/21	out/21	nov/21	dez/21	jan/22	fev/22	mar/22	abr/22	mai/22
PASSIVO TOTAL	R\$ 90.192.315	R\$ 92.011.155	R\$ 94.973.473	R\$ 97.393.824	R\$ 100.216.264	R\$ 101.819.999	R\$ 104.705.426	R\$ 97.614.716	R\$ 79.268.428	R\$ 78.534.252	R\$ 78.618.348	R\$ 80.732.964	R\$ 79.134.334
PASSIVO CIRCULANTE	R\$ 15.178.280	R\$ 14.953.685	R\$ 16.254.199	R\$ 15.348.948	R\$ 18.385.192	R\$ 18.376.688	R\$ 17.748.982	R\$ 32.288.079	R\$ 18.635.450	R\$ 18.429.019	R\$ 17.845.855	R\$ 17.705.514	R\$ 16.944.249
FORNECEDORES	R\$ 10.582.859	R\$ 10.243.769	R\$ 11.251.906	R\$ 10.450.372	R\$ 13.186.961	R\$ 13.276.811	R\$ 12.873.634	R\$ 12.769.326	R\$ 14.000.792,66	R\$ 13.410.994,49	R\$ 13.049.712,85	R\$ 13.009.377,60	R\$ 12.394.791,44
OBRIG TRABALHISTAS	R\$ 1.140.294	R\$ 1.204.723	R\$ 1.580.024	R\$ 1.622.872	R\$ 1.652.900	R\$ 1.707.084	R\$ 1.575.168	R\$ 1.238.205	R\$ 1.262.195	R\$ 1.264.372	R\$ 1.292.190	R\$ 1.387.799	R\$ 1.399.874
PASSIVO LONGO PRAZO	R\$ 43.895.052	R\$ 45.938.487	R\$ 47.600.291	R\$ 55.328.386	R\$ 55.952.792	R\$ 57.555.030	R\$ 58.123.386	R\$ 35.642.717	R\$ 30.949.057	R\$ 30.421.313	R\$ 31.926.770	R\$ 34.181.727	R\$ 34.182.573
PATRIMONIO LIQUIDO	R\$ 26.089.729	R\$ 26.089.729	R\$ 26.089.729	R\$ 21.687.235	R\$ 21.687.235	R\$ 24.642.011	R\$ 24.642.011	R\$ 26.331.096	R\$ 26.331.096	R\$ 26.331.096	R\$ 26.331.096	R\$ 26.331.096	R\$ 26.331.096

*Contas de relevância do Balanço em Maio/2022*



# Balanço| Comércio de Combustíveis Pastorello

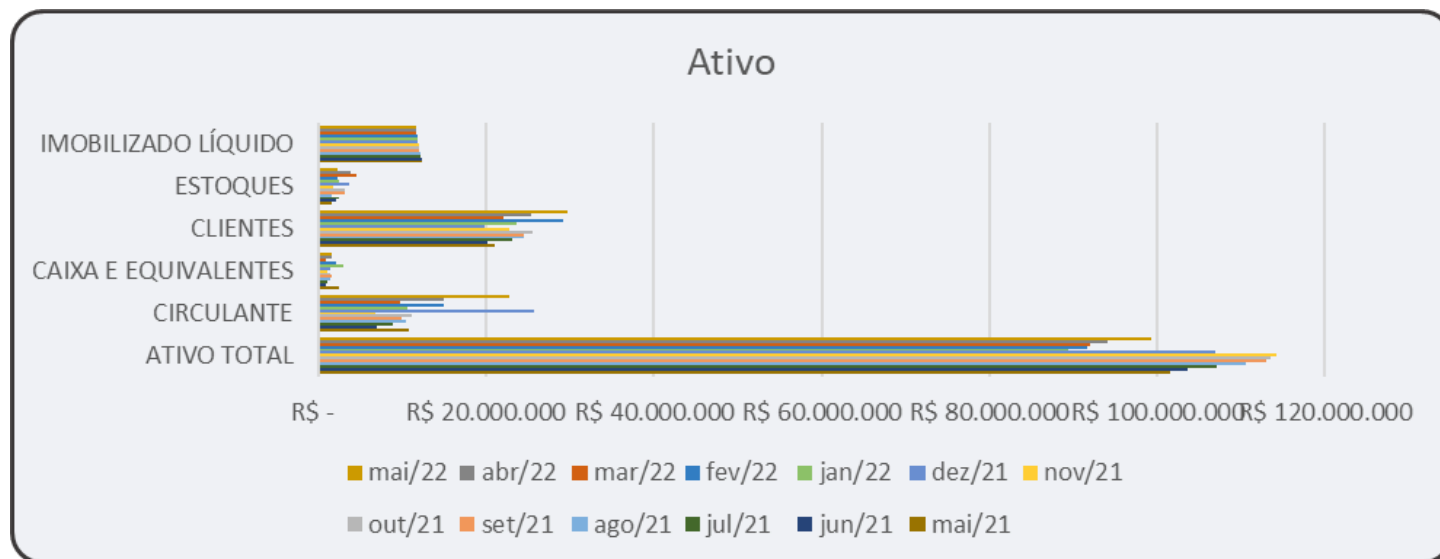
---

- A conta caixa recuperou-se em 23% em comparação ao o mês de abril/2022.
- A conta cliente apresentou crescimento de 5%.
- A conta estoques apresentou aumento de 3%.
- O Ativo Imobilizado sofre pequena queda de 2% equivalente a R\$ 800 mil.
- O passivo apresentou redução de 2,0%.
- A conta Fornecedores retraiu em 4%
- A conta com Obrigações trabalhista apresentou aumento de 0,8% em relação ao mês anterior.
- O Passivo a Longo Prazo não registrou variações expressivas.

# Balanço | Maximino Pastorello

ATIVO	mai/21	jun/21	jul/21	ago/21	set/21	out/21	nov/21	dez/21	jan/22	fev/22	mar/22	abr/22	mai/22
ATIVO TOTAL	R\$ 101.558.377	R\$ 103.621.367	R\$ 107.156.524	R\$ 110.504.424	R\$ 113.059.714	R\$ 113.554.134	R\$ 114.246.939	R\$ 106.857.809	R\$ 89.424.039	R\$ 91.660.301	R\$ 92.062.881	R\$ 94.071.949	R\$ 99.353.560
CIRCULANTE	R\$ 10.847.582	R\$ 6.877.171	R\$ 8.951.781	R\$ 10.397.555	R\$ 9.952.330	R\$ 11.062.358	R\$ 6.738.812	R\$ 25.672.873	R\$ 10.547.884	R\$ 14.951.815	R\$ 9.705.227	R\$ 14.948.657	R\$ 22.828.111
CAIXA E EQUIVALENTES	R\$ 2.503.936	R\$ 809.518	R\$ 1.089.463	R\$ 1.409.159	R\$ 1.493.201	R\$ 1.358.084	R\$ 1.046.374	R\$ 1.345.360	R\$ 2.968.366	R\$ 2.038.641	R\$ 933.350	R\$ 1.636.582	R\$ 1.639.204
CLIENTES	R\$ 21.090.172	R\$ 20.158.613	R\$ 23.105.732	R\$ 24.522.219	R\$ 24.405.646	R\$ 25.603.181	R\$ 22.771.362	R\$ 19.826.172	R\$ 23.619.779	R\$ 29.218.284	R\$ 22.029.084	R\$ 25.301.826	R\$ 29.607.537
ESTOQUES	R\$ 1.533.428	R\$ 2.028.378	R\$ 2.497.961	R\$ 1.609.903	R\$ 3.162.053	R\$ 3.134.257	R\$ 1.690.813	R\$ 3.587.175	R\$ 2.463.835	R\$ 2.297.558	R\$ 4.572.728	R\$ 3.810.706	R\$ 2.292.632
IMOBILIZADO LÍQUIDO	R\$ 12.309.495	R\$ 12.372.902	R\$ 12.187.857	R\$ 12.126.279	R\$ 12.061.965	R\$ 11.997.235	R\$ 11.997.235	R\$ 11.873.974	R\$ 11.811.518	R\$ 11.752.519	R\$ 11.689.275	R\$ 11.630.568	R\$ 11.560.723

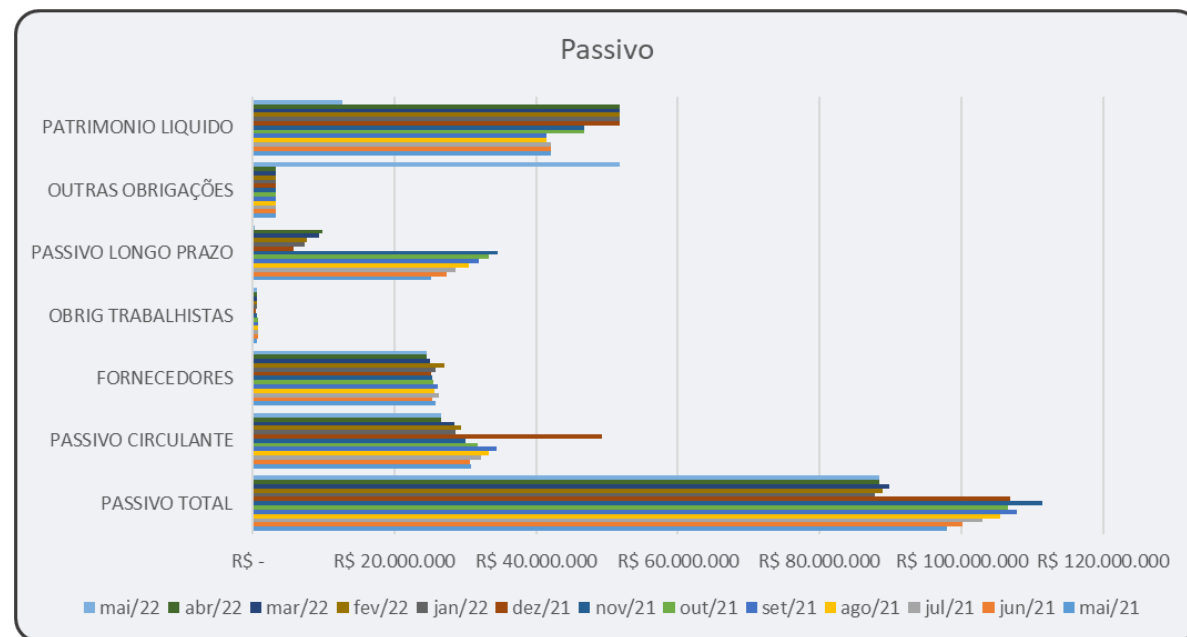
*Contas de relevância do Balanço em Maio/2022*



# Balanço | Maximino Pastorello

PASSIVO	mai/21	jun/21	jul/21	ago/21	set/21	out/21	nov/21	dez/21	jan/22	fev/22	mar/22	abr/22	mai/22
PASSIVO TOTAL	R\$ 97.933.222	R\$ 100.139.877	R\$ 102.912.124	R\$ 105.410.331	R\$ 107.774.483	R\$ 106.599.541	R\$ 111.383.880	R\$ 106.857.809	R\$ 87.786.505	R\$ 88.815.394	R\$ 89.730.823	R\$ 88.336.659	R\$ 88.320.009
PASSIVO CIRCULANTE	R\$ 30.757.535	R\$ 30.747.762	R\$ 32.199.943	R\$ 33.382.921	R\$ 34.408.821	R\$ 31.794.269	R\$ 30.000.125	R\$ 49.264.485	R\$ 28.645.789	R\$ 29.389.873	R\$ 28.515.528	R\$ 26.604.781	R\$ 26.632.666
FORNECEDORES	R\$ 25.806.535	R\$ 25.311.653	R\$ 26.282.274	R\$ 25.628.429	R\$ 26.080.859	R\$ 25.530.929	R\$ 25.398.997	R\$ 25.163.998	R\$ 25.812.831	R\$ 27.058.215	R\$ 25.049.871	R\$ 24.575.298	R\$ 24.574.639
OBRIG TRABALHISTAS	R\$ 710.544	R\$ 761.557	R\$ 758.748	R\$ 745.640	R\$ 842.574	R\$ 835.027	R\$ 713.188	R\$ 542.891	R\$ 574.901	R\$ 622.032	R\$ 621.345	R\$ 616.541	R\$ 656.061
PASSIVO LONGO PRAZO	R\$ 25.122.651	R\$ 27.339.079	R\$ 28.659.146	R\$ 30.576.775	R\$ 31.915.026	R\$ 33.354.636	R\$ 34.647.889	R\$ 5.806.550	R\$ 7.353.941	R\$ 7.638.747	R\$ 9.428.520	R\$ 9.945.104	R\$ 400.841
OUTRAS OBRIGAÇÕES	R\$ 3.334.023	R\$ 3.334.023	R\$ 3.334.023	R\$ 3.334.023	R\$ 3.334.023	R\$ 3.334.023	R\$ 3.334.023	R\$ 3.284.013	R\$ 3.284.013	R\$ 3.284.013	R\$ 3.284.013	R\$ 3.284.013	R\$ 51.786.774
PATRIMONIO LIQUIDO	R\$ 42.053.036	R\$ 42.053.036	R\$ 42.053.036	R\$ 41.450.636	R\$ 41.450.636	R\$ 46.735.866	R\$ 46.735.866	R\$ 51.786.774	R\$ 51.786.774	R\$ 51.786.774	R\$ 51.786.774	R\$ 51.786.774	R\$ 12.750.000

*Contas de relevância do Balanço em Maio/2022*



# Balanço | Maximino Pastorello

---

- o Ativo Circulante apresenta aumento de 52%, refletidos nas contas abaixo:
- A conta Caixa e Equivalentes não apresentou expressivo crescimento
- A conta clientes registrou aumento de 17% em relação a abril de 2022.
- Estoques apresentou 39% de queda, mas esta dentro do comportamento previstos nas operações.
- O Imobilizado Líquido vem decrescendo ao longo de 12 meses aproximadamente 0,5% resultando em um montante acumulado de R\$ 700 mil. No Mês da análise registrou retração de R\$ 69 mil.

# Balanço | Maximino Pastorello

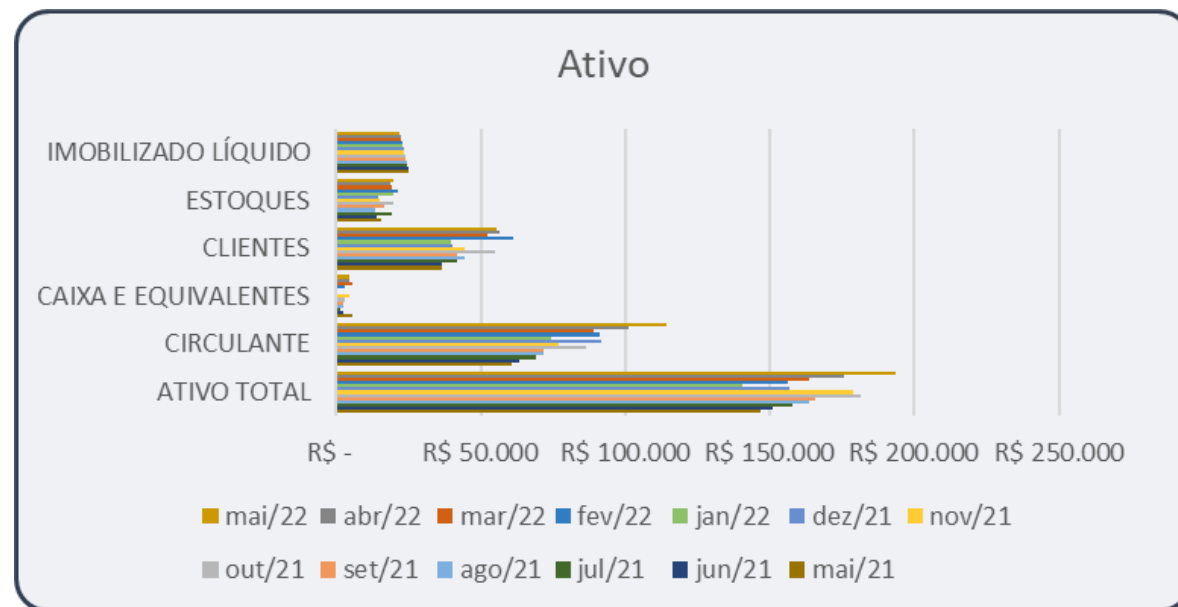
---

- Nas contas do Passivo observa-se que a conta **Obrigações Trabalhistas** registrou crescimento de 6,4% o que equivale a R\$ 39 mil.
- Demais contas seguem estáveis.

# Balanço| GP Distribuidora de Combustíveis

Ativo	mai/21	jun/21	jul/21	ago/21	set/21	out/21	nov/21	dez/21	jan/22	fev/22	mar/22	abr/22	mai/22
ATIVO TOTAL	R\$ 146.917.298	R\$ 150.903.428	R\$ 157.508.597	R\$ 163.491.922	R\$ 165.723.065	R\$ 181.630.250	R\$ 178.596.984	R\$ 156.840.744	R\$ 140.399.959	R\$ 156.367.548	R\$ 163.674.790	R\$ 175.362.312	R\$ 193.293.601
CIRCULANTE	R\$ 60.654.883	R\$ 63.455.104	R\$ 68.931.237	R\$ 71.652.750	R\$ 71.724.734	R\$ 86.590.639	R\$ 77.002.747	R\$ 91.669.994	R\$ 74.179.879	R\$ 91.090.709	R\$ 88.843.877	R\$ 100.987.073	R\$ 113.984.544
CAIXA E EQUIVALENTES	R\$ 5.757.669	R\$ 2.650.398	R\$ 1.233.338	R\$ 2.423.169	R\$ 2.596.121	R\$ 3.002.659	R\$ 4.406.458	R\$ 2.207	R\$ 2.163	R\$ 2.990.275	R\$ 5.789.331	R\$ 4.278.184	R\$ 4.469.295
CLIENTES	R\$ 36.334.152	R\$ 36.604.396	R\$ 41.983.625	R\$ 44.146.387	R\$ 41.871.029	R\$ 55.103.630	R\$ 44.610.960	R\$ 40.230.350	R\$ 39.651.850	R\$ 61.190.117	R\$ 52.469.499	R\$ 56.334.033	R\$ 55.466.032
ESTOQUES	R\$ 15.369.327	R\$ 14.192.871	R\$ 19.363.044	R\$ 13.695.508	R\$ 16.786.110	R\$ 19.629.200	R\$ 14.910.774	R\$ 14.285.667	R\$ 19.928.588	R\$ 21.341.063	R\$ 19.161.508	R\$ 18.744.623	R\$ 19.912.230
IMOBILIZADO LÍQUIDO	R\$ 25.232.668	R\$ 24.968.489	R\$ 24.707.743	R\$ 24.443.471	R\$ 24.179.355	R\$ 23.915.292	R\$ 23.654.433	R\$ 23.393.164	R\$ 23.128.999	R\$ 22.794.478	R\$ 22.534.472	R\$ 22.205.420	R\$ 21.944.248

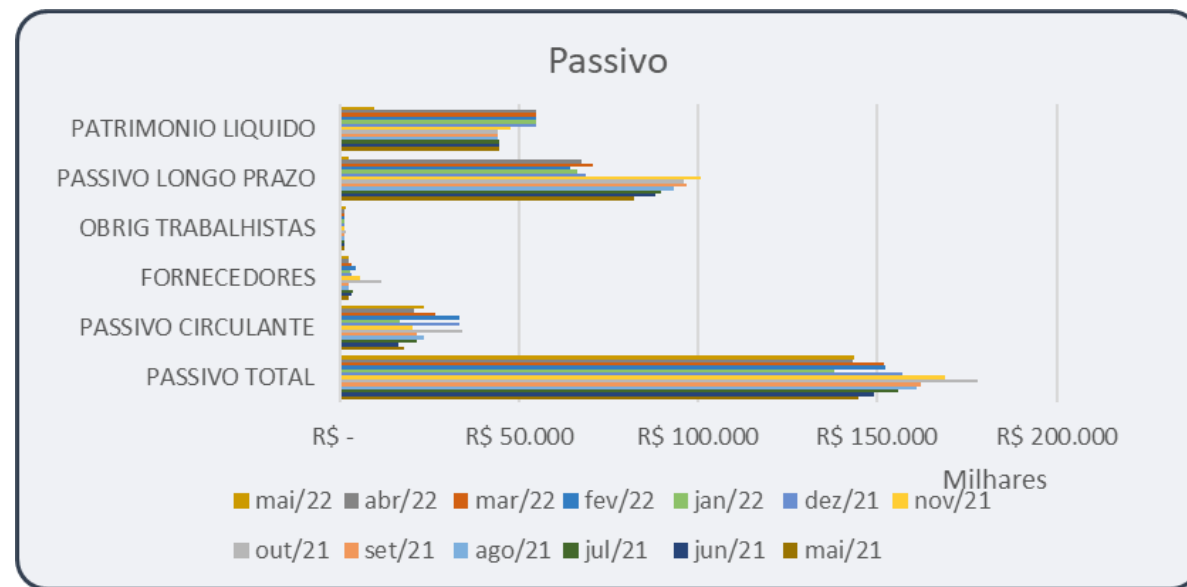
*Contas de relevância do Balanço em Maio/2022*



# Balanço| GP Distribuidora de Combustíveis

Passivo	mai/21	jun/21	jul/21	ago/21	set/21	out/21	nov/21	dez/21	jan/22	fev/22	mar/22	abr/22	mai/22
PASSIVO TOTAL	R\$ 144.835.619	R\$ 149.024.989	R\$ 155.608.631	R\$ 160.783.776	R\$ 162.310.947	R\$ 177.828.890	R\$ 168.824.375	R\$ 156.840.744	R\$ 137.804.958	R\$ 152.236.193	R\$ 151.964.030	R\$ 143.070.667	R\$ 143.452.859
PASSIVO CIRCULANTE	R\$ 18.164.982	R\$ 16.292.733	R\$ 21.595.266	R\$ 23.458.897	R\$ 21.494.171	R\$ 34.219.755	R\$ 20.385.124	R\$ 33.465.763	R\$ 16.890.859	R\$ 33.301.956	R\$ 26.541.752	R\$ 20.797.002	R\$ 23.675.637
FORNECEDORES	R\$ 2.509.757	R\$ 3.431.848	R\$ 3.840.019	R\$ 2.366.699	R\$ 2.477.266	R\$ 11.737.665	R\$ 5.867.655	R\$ 3.219.828	R\$ 3.016.421	R\$ 4.561.200	R\$ 3.265.542	R\$ 2.623.437	R\$ 2.579.521
OBRIG TRABALHISTAS	R\$ 1.372.843	R\$ 1.378.779	R\$ 1.323.988	R\$ 1.435.584	R\$ 1.479.159	R\$ 1.555.201	R\$ 1.487.465	R\$ 1.243.840	R\$ 1.181.670	R\$ 1.236.376	R\$ 1.262.647	R\$ 1.369.271	R\$ 1.546.720
PASSIVO LONGO PRAZO	R\$ 82.172.568	R\$ 88.237.187	R\$ 89.518.296	R\$ 93.194.810	R\$ 96.686.708	R\$ 96.066.950	R\$ 100.897.064	R\$ 68.609.317	R\$ 66.148.435	R\$ 64.168.573	R\$ 70.656.613	R\$ 67.508.001	R\$ 2.619.974
PATRIMONIO LIQUIDO	R\$ 44.495.069	R\$ 44.495.069	R\$ 44.495.069	R\$ 44.130.069	R\$ 44.130.069	R\$ 44.130.069	R\$ 47.542.186	R\$ 54.765.664	R\$ 54.765.664	R\$ 54.765.664	R\$ 54.765.664	R\$ 54.765.664	R\$ 9.615.000

*Contas de relevância do Balanço em Maio/2022*





# Balanço | GP Distribuidora de Combustíveis

---

- O Ativo Total apresentou alta de 10% refletindo R\$ 17 milhões a mais comparando com o mês anterior.
- A conta de Disponibilidades cresceu em 4 % correspondendo a R\$ 191 mil.
- Conta Clientes retraiu em 1,5% comparados com abril de 2022.
- A conta estoques apresentou aumento em 6%.
- O Imobilizado vem apresentando queda média de 1,5% ao ano no acumulado significa retração de R\$ 3 milhões. No mês da análise registrou redução de R\$ 260 mil.

# Balanço | GP Distribuidora de Combustíveis

---

- O Passivo Circulante aumentou em 13% comparados com abril de 2022.
  - **Fornecedores:** retração de 1,7% equivalentes a R\$ 43 mil.
  - **Obrigações Trabalhista:** com alta de 12 % equivalentes a R\$ 26 mil.
  - **Obrigações diversas:** com aumento de 8% equivalentes a R\$ 177 mil.
  - **Passivo a Longo Prazo:** apresentou redução em 3% equivalentes a R\$ 2,4 milhões.
  - **Duplicatas descontadas:** No mês da análise não houve operações com duplicatas descontadas.
- O Patrimônio Líquido permanece estável.

# Quadro Geral de Credores

---

- O quadro geral de credores ainda não pôde ser consolidado em razão das impugnações pendentes de julgamento.
- É certo que as impugnações, de um modo geral, não impedem a publicação do QGC. Porém, no caso em exame houve diversas retenções no curso da recuperação, operadas por travas bancárias;
- Uma vez aprovado o PRJ, diversos bancos aprovaram cláusula segundo a qual estas retenções serviriam desde logo para quitar operações havidas junto aos respectivos bancos;
- Por isso é recomendável que o QGC consolidado venha aos autos depois de operadas estas compensações, o que deverá ser objeto de tratativas das Recuperandas e dos próprios credores no curso dos próximos meses;
- Assim, o Quadro Geral de Credores no presente momento é similar àquele que atende ao Edital do parágrafo 2º do art. 7º da LFRJ, que adiante será transcrito.

# Quadro Geral de Credores

## Classe III

CREDOR	VLR AJ
<b>CLASSE III - QUIROGRAFÁRIOS</b>	<b>88.726.485,13</b>
CAIXA ECONOMICA FEDERAL - CEF R\$ 11.245.755,59 (2.621.418,33)	21.541.878,34
BANCO DO BRASIL	23.988.366,81
IPIRANGA PRODUTOS DE PETROLEO S.A	10.178.987,01
PETROBRAS DISTRIBUIDORA S.A	8.043.587,48
RAIZEN COMBUSTIVEIS S.A R\$7.120.022,86 / 805.022,86	7.120.022,86
BANCO SAFRA S/A	6.381.220,52
BANCO FIBRA S/A 2647.318.23	2.647.318,23
BANCO DO ESTADO DO RIO GRANDE DO SUL S/A	1.826.963,46
BANCO BRADESCO S/A R\$ 1.671.572,37	1.671.572,37
<b>PAGBEM SERVIÇOS FINANC.E DE LOG. LTDA OPÇÃO 60%</b>	<b>1.500.000,00</b>
SUL PLATA TRADING DO BRASIL LTDA (748358,79)	1.493.134,24
BANCO LUSO BRASILEIRO S/A (possivel R\$610.144,06 vinc.)	1.452.227,39
NOVO BANCO CONTINENTAL S/A - Banco Multiplo	484.068,44
CANTU COMERCIO DE PNEUMATICO LTDA	156.087,35
BANCO OURI INVEST S/A	55.966,67
BF BIG FORTE COMERCIO	21.060,46
SISTEMA PRODALY DE SOFTWARE LTDA R\$ 18.000,00	18.000,00
BR QUIMICA LTDA	16.705,44
ROPEL COMERCIO DE MATERIAIS ELETRICOS EIRELI	15.578,00
PROTANKS COM E SERV DE IMPL ROD LTDA	14.084,82
<b>NORDICA VEICULOS LTDA (13.215,71)</b>	<b>-</b>
NACIOFUEL PRODUTOS PARA COMBUSTIVEIS LTDA	12.480,00
CPX DISTRIBUIDORA DE PNEUS LTDA	11.599,99
P.M. PNEUS COMERCIAL LTDA	11.451,00
ARXO INDUSTRIAL DO BRASIL LTDA	8.223,94
SUPER RODAS RECAPAGENS EIRELI	7.120,00
BREMEN IMP. DE EQ. P/ LUBRIFICAO LTDA	5.645,00
BATTISTELLA ADMINISTRACAO E PARTICIPACOES S/A	5.520,48
PATOTERRA TERRAPLANAGEM LTDA R\$ 5.260,48	5.260,48
ESPUMAX INDUSTRIA QUIMICA LTDA	5.100,00
MBN PRODUTOS QUIMICOS LTDA	4.690,00
QSL - COMERCIO DE AUTOPECAS LTDA	4.621,00
A. L ELERO VEDACOES E PECAS LTDA	4.321,50
NSILVA COM DE AUTO PECAS LTDA	3.991,00
AUTO POSTO CONEXAO LTDA	3.256,57
ROBERCAP RECAUCHUTAGEM DE PNEUS LTDA	3.042,00
HERCULES - COM. DE COMB. E LUBRIF. LTDA	3.000,00
WURTH DO BRASIL PECAS DE FIXACAO LTDA R\$ 332,28	332,28

# Quadro Geral de Credores, Classe II

---

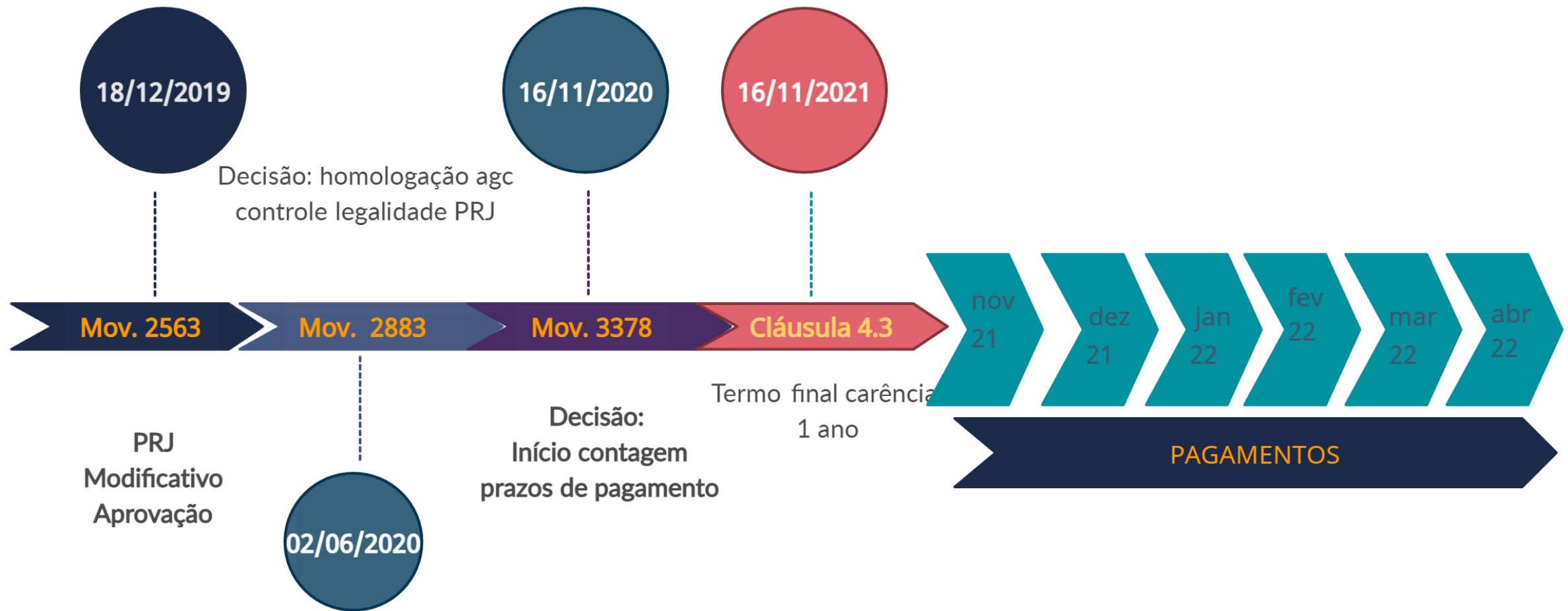
CREDOR	VLR AJ
<b>CLASSE II - GARANTIA REAL</b>	<b>12.427.427,07</b>
PETROBRAS DISTRIBUIDORA S.A	8.696.758,69
BANCO REG.DESENVOLVIMENTO EXTREMO SUL – BRDE	3.629.431,86
BANCO BRADESCO S/A	101.236,52

# Quadro Geral de Credores, Classe IV

---

CREDOR	VLR AJ
<b>CLASSE IV - ME e EPP</b>	<b>34.432,57</b>
LODI & PRADO LTDA - EPP	20.815,00
MOLAS TRIUNFO COMERCIO E SERVICOS LTDA ME	9.817,57
VNG SERVICOS E CONSTRUCOES LTDA - ME	3.800,00

# PRJ – Performance esperada



# Pagamento aos Credores – fluxo de desembolso

	Parcela	Juros	Principal	TR	Amortização Sld Dev.	Sld Dev.
					0,50%	<b>47.184.037,12</b>
1	570.476,35	235.920,19	334.556,17	-	0,00%	334.556,17
2	570.476,35	234.247,40	336.228,95	-	0,00%	336.228,95
3	570.476,35	232.566,26	337.910,09	-	0,00%	337.910,09
4	570.476,35	230.876,71	339.599,64	-	0,00%	339.599,64
5	570.476,35	229.178,71	341.297,64	-	0,00%	341.297,64
6	570.476,35	227.472,22	343.004,13	-	0,00%	343.004,13
7	570.476,35	225.757,20	344.719,15	-	0,00%	344.719,15
8	570.476,35	224.033,61	346.442,74	-	0,00%	346.442,74
9	570.476,35	222.301,39	348.174,96	-	0,00%	348.174,96
10	570.476,35	220.560,52	349.915,83	-	0,00%	349.915,83
11	570.476,35	218.810,94	351.665,41	-	0,00%	351.665,41
12	570.476,35	217.052,61	353.423,74	-	0,00%	353.423,74
13	570.476,35	215.285,49	355.190,86	-	0,00%	355.190,86
14	570.476,35	213.509,54	356.966,81	-	0,00%	356.966,81
15	570.476,35	211.724,71	358.751,65	-	0,00%	358.751,65
16	570.476,35	209.930,95	360.545,40	-	0,00%	360.545,40
17	570.476,35	208.128,22	362.348,13	-	0,00%	362.348,13
18	570.476,35	206.316,48	364.159,87	-	0,00%	364.159,87
19	570.476,35	204.495,68	365.980,67	-	0,00%	365.980,67
20	570.476,35	202.665,78	367.810,57	-	0,00%	367.810,57
21	570.476,35	200.826,72	369.649,63	-	0,00%	369.649,63
22	570.476,35	198.978,48	371.497,88	-	0,00%	371.497,88
23	570.476,35	197.120,99	373.355,36	-	0,00%	373.355,36
24	570.476,35	195.254,21	375.222,14	-	0,00%	375.222,14
25	570.476,35	193.378,10	377.098,25	-	0,00%	377.098,25
26	570.476,35	191.492,61	378.983,74	-	0,00%	378.983,74

	Parcela	Juros	Principal	TR	Amortização Sld Dev.	Sld Dev.
27	570.476,35	189.597,69	380.878,66	-	0,00%	380.878,66
28	570.476,35	187.693,30	382.783,06	-	0,00%	382.783,06
29	570.476,35	185.779,38	384.696,97	-	0,00%	384.696,97
30	570.476,35	183.855,90	386.620,46	-	0,00%	386.620,46
31	570.476,35	181.922,79	388.553,56	-	0,00%	388.553,56
32	570.476,35	179.980,03	390.496,33	-	0,00%	390.496,33
33	570.476,35	178.027,54	392.448,81	-	0,00%	392.448,81
34	570.476,35	176.065,30	394.411,05	-	0,00%	394.411,05
35	570.476,35	174.093,24	396.383,11	-	0,00%	396.383,11
36	570.476,35	172.111,33	398.365,02	-	0,00%	398.365,02
37	570.476,35	170.119,50	400.356,85	-	0,00%	400.356,85
38	570.476,35	168.117,72	402.358,63	-	0,00%	402.358,63
39	570.476,35	166.105,93	404.370,42	-	0,00%	404.370,42
40	570.476,35	164.084,07	406.392,28	-	0,00%	406.392,28
41	570.476,35	162.052,11	408.424,24	-	0,00%	408.424,24
42	570.476,35	160.009,99	410.466,36	-	0,00%	410.466,36
43	570.476,35	157.957,66	412.518,69	-	0,00%	412.518,69
44	570.476,35	155.895,07	414.581,28	-	0,00%	414.581,28
45	570.476,35	153.822,16	416.654,19	-	0,00%	416.654,19
46	570.476,35	151.738,89	418.737,46	-	0,00%	418.737,46
47	570.476,35	149.645,20	420.831,15	-	0,00%	420.831,15
48	570.476,35	147.541,05	422.935,31	-	0,00%	422.935,31
49	570.476,35	145.426,37	425.049,98	-	0,00%	425.049,98
50	570.476,35	143.301,12	427.175,23	-	0,00%	427.175,23
51	570.476,35	141.165,24	429.311,11	-	0,00%	429.311,11
52	570.476,35	139.018,69	431.457,66	-	0,00%	431.457,66
53	570.476,35	136.861,40	433.614,95	-	0,00%	433.614,95



# Pagamento aos Credores – fluxo de desembolso

Parcela	Juros	Principal	TR	Amortização Sld Dev.	Sld Dev.	Parcela	Juros	Principal	TR	Amortização Sld Dev.	Sld Dev.
54	570.476,35	134.693,32	435.783,03	-	0,00%	435.783,03	26.502.881,87				
55	570.476,35	132.514,41	437.961,94	-	0,00%	437.961,94	26.064.919,93				
56	570.476,35	130.324,60	440.151,75	-	0,00%	440.151,75	25.624.768,18				
57	570.476,35	128.123,84	442.352,51	-	0,00%	442.352,51	25.182.415,67				
58	570.476,35	125.912,08	444.564,27	-	0,00%	444.564,27	24.737.851,40				
59	570.476,35	123.689,26	446.787,09	-	0,00%	446.787,09	24.291.064,30				
60	570.476,35	121.455,32	449.021,03	-	0,00%	449.021,03	23.842.043,27				
61	570.476,35	119.210,22	451.266,13	-	0,00%	451.266,13	23.390.777,14				
62	570.476,35	116.953,89	453.522,47	-	0,00%	453.522,47	22.937.254,67				
63	570.476,35	114.686,27	455.790,08	-	0,00%	455.790,08	22.481.464,60				
64	570.476,35	112.407,32	458.069,03	-	0,00%	458.069,03	22.023.395,57				
65	570.476,35	110.116,98	460.359,37	-	0,00%	460.359,37	21.563.036,19				
66	570.476,35	107.815,18	462.661,17	-	0,00%	462.661,17	21.100.375,03				
67	570.476,35	105.501,88	464.974,48	-	0,00%	464.974,48	20.635.400,55				
68	570.476,35	103.177,00	467.299,35	-	0,00%	467.299,35	20.168.101,20				
69	570.476,35	100.840,51	469.635,84	-	0,00%	469.635,84	19.698.465,36				
70	570.476,35	98.492,33	471.984,02	-	0,00%	471.984,02	19.226.481,33				
71	570.476,35	96.132,41	474.343,94	-	0,00%	474.343,94	18.752.137,39				
72	570.476,35	93.760,69	476.715,66	-	0,00%	476.715,66	18.275.421,72				
73	570.476,35	91.377,11	479.099,24	-	0,00%	479.099,24	17.796.322,48				
74	570.476,35	88.981,61	481.494,74	-	0,00%	481.494,74	17.314.827,74				
75	570.476,35	86.574,14	483.902,21	-	0,00%	483.902,21	16.830.925,53				
76	570.476,35	84.154,63	486.321,72	-	0,00%	486.321,72	16.344.603,81				
77	570.476,35	81.723,02	488.753,33	-	0,00%	488.753,33	15.855.850,48				
78	570.476,35	79.279,25	491.197,10	-	0,00%	491.197,10	15.364.653,38				
79	570.476,35	76.823,27	493.653,08	-	0,00%	493.653,08	14.871.000,30				
80	570.476,35	74.355,00	496.121,35	-	0,00%	496.121,35	14.374.878,95				
81	570.476,35	71.874,39	498.601,96	-	0,00%	498.601,96	13.876.276,99				
82	570.476,35	69.381,38	501.094,97	-	0,00%	501.094,97	13.375.182,02				
83	570.476,35	66.875,91	503.600,44	-	0,00%	503.600,44	12.871.581,58				
84	570.476,35	64.357,91	506.118,44	-	0,00%	506.118,44	12.365.463,14				
85	570.476,35	61.827,32	508.649,04	-	0,00%	508.649,04	11.856.814,11				
86	570.476,35	59.284,07	511.192,28	-	0,00%	511.192,28	11.345.621,83				
87	570.476,35	56.728,11	513.748,24	-	0,00%	513.748,24	10.831.873,58				
88	570.476,35	54.159,37	516.316,98	-	0,00%	516.316,98	10.315.556,60				
89	570.476,35	51.577,78	518.898,57	-	0,00%	518.898,57	9.796.658,03				
90	570.476,35	48.983,29	521.493,06	-	0,00%	521.493,06	9.275.164,97				
91	570.476,35	46.375,82	524.100,53	-	0,00%	524.100,53	8.751.064,45				
92	570.476,35	43.755,32	526.721,03	-	0,00%	526.721,03	8.224.343,42				
93	570.476,35	41.121,72	529.354,63	-	0,00%	529.354,63	7.694.988,79				
94	570.476,35	38.474,94	532.001,41	-	0,00%	532.001,41	7.162.987,38				
95	570.476,35	35.814,94	534.661,41	-	0,00%	534.661,41	6.628.325,96				
96	570.476,35	33.141,63	537.334,72	-	0,00%	537.334,72	6.090.991,24				
97	570.476,35	30.454,96	540.021,39	-	0,00%	540.021,39	5.550.969,85				
98	570.476,35	27.754,85	542.721,50	-	0,00%	542.721,50	5.008.248,35				
99	570.476,35	25.041,24	545.435,11	-	0,00%	545.435,11	4.462.813,24				
100	570.476,35	22.314,07	548.162,28	-	0,00%	548.162,28	3.914.650,95				
101	570.476,35	19.573,25	550.903,10	-	0,00%	550.903,10	3.363.747,86				
102	570.476,35	16.818,74	553.657,61	-	0,00%	553.657,61	2.810.090,25				
103	570.476,35	14.050,45	556.425,90	-	0,00%	556.425,90	2.253.664,35				
104	570.476,35	11.268,32	559.208,03	-	0,00%	559.208,03	1.694.456,32				
105	570.476,35	8.472,28	562.004,07	-	0,00%	562.004,07	1.132.452,25				
106	570.476,35	5.662,26	564.814,09	-	0,00%	564.814,09	567.638,16				
107	570.476,35	2.838,19	567.638,16	-	0,00%	567.638,16	0,00				

# Fluxo de desembolso com abatimento de vinculadas

- Conforme já se esclareceu, há travas bancárias que deverão ser descontadas do fluxo de desembolso, a depender da validação judicial destes números. Para fins de aproximação, contudo, o fluxo com o abatimento das vinculadas é o seguinte:

Parcela	Juros	Principal	TR	Amortização Sld Dev.	Sld Dev.
				0,50%	<b>36.541.980,70</b>
1	441.809,08	182.709,90	259.099,17	- 0,00%	259.099,17
2	441.809,08	181.414,41	260.394,67	- 0,00%	260.394,67
3	441.809,08	180.112,43	261.696,64	- 0,00%	261.696,64
4	441.809,08	178.803,95	263.005,12	- 0,00%	263.005,12
5	441.809,08	177.488,93	264.320,15	- 0,00%	264.320,15
6	441.809,08	176.167,32	265.641,75	- 0,00%	265.641,75
7	441.809,08	174.839,12	266.969,96	- 0,00%	266.969,96
8	441.809,08	173.504,27	268.304,81	- 0,00%	268.304,81
9	441.809,08	172.162,74	269.646,33	- 0,00%	269.646,33
10	441.809,08	170.814,51	270.994,56	- 0,00%	270.994,56
11	441.809,08	169.459,54	272.349,54	- 0,00%	272.349,54
12	441.809,08	168.097,79	273.711,29	- 0,00%	273.711,29
13	441.809,08	166.729,23	275.079,84	- 0,00%	275.079,84
14	441.809,08	165.353,83	276.455,24	- 0,00%	276.455,24
15	441.809,08	163.971,56	277.837,52	- 0,00%	277.837,52
16	441.809,08	162.582,37	279.226,70	- 0,00%	279.226,70
17	441.809,08	161.186,24	280.622,84	- 0,00%	280.622,84
18	441.809,08	159.783,12	282.025,95	- 0,00%	282.025,95
19	441.809,08	158.372,99	283.436,08	- 0,00%	283.436,08
20	441.809,08	156.955,81	284.853,26	- 0,00%	284.853,26

## Projeção das 20 últimas parcelas

87	441.809,08	43.933,45	397.875,63	- 0,00%	397.875,63	8.388.814,09
88	441.809,08	41.944,07	399.865,00	- 0,00%	399.865,00	7.988.949,09
89	441.809,08	39.944,75	401.864,33	- 0,00%	401.864,33	7.587.084,76
90	441.809,08	37.935,42	403.873,65	- 0,00%	403.873,65	7.183.211,11
91	441.809,08	35.916,06	405.893,02	- 0,00%	405.893,02	6.777.318,09
92	441.809,08	33.886,59	407.922,48	- 0,00%	407.922,48	6.369.395,60
93	441.809,08	31.846,98	409.962,10	- 0,00%	409.962,10	5.959.433,50
94	441.809,08	29.797,17	412.011,91	- 0,00%	412.011,91	5.547.421,60
95	441.809,08	27.737,11	414.071,97	- 0,00%	414.071,97	5.133.349,63
96	441.809,08	25.666,75	416.142,33	- 0,00%	416.142,33	4.717.207,30
97	441.809,08	23.586,04	418.223,04	- 0,00%	418.223,04	4.298.984,26
98	441.809,08	21.494,92	420.314,15	- 0,00%	420.314,15	3.878.670,11
99	441.809,08	19.393,35	422.415,72	- 0,00%	422.415,72	3.456.254,39
100	441.809,08	17.281,27	424.527,80	- 0,00%	424.527,80	3.031.726,58
101	441.809,08	15.158,63	426.650,44	- 0,00%	426.650,44	2.605.076,14
102	441.809,08	13.025,38	428.783,69	- 0,00%	428.783,69	2.176.292,45
103	441.809,08	10.881,46	430.927,61	- 0,00%	430.927,61	1.745.364,83
104	441.809,08	8.726,82	433.082,25	- 0,00%	433.082,25	1.312.282,58
105	441.809,08	6.561,41	435.247,66	- 0,00%	435.247,66	877.034,92
106	441.809,08	4.385,17	437.423,90	- 0,00%	437.423,90	439.611,02
107	441.809,08	2.198,06	439.611,02	- 0,00%	439.611,02	0,00

# Pagamento aos Credores, Classe I, Trabalhistas

---

- O pagamento aos credores trabalhistas deverá ocorrer inicialmente pelo levantamento de depósitos já existentes em contas vinculadas, alguns deles inclusive já determinados pelo Juízo.
- Os pagamentos ocorrerão em favor dos credores trabalhistas cujos créditos foram habilitados e julgados, com determinação de inclusão no QGC;
- Demais verbas trabalhistas devem ser pagas no curso do tempo, conforme ocorra o julgamento de habilitações.

# Habilitações e Impugnações

Autos	Requerente	Valor requerido	Sentença	Valor	Status atual
0016381-31.2019.8.16.0185	ALISON JONY GARCIA DE OLIVEIRA	R\$ 57.059,32	não	R\$ 43.572,25	autos remetidos a contadoria e, após, concluso para sentença
0005872-70.2018.8.16.0025	Antonio Carlos Miguel	R\$ 22.608,67	sim	R\$ 21.343,82	Autos arquivados
0007354-24.2019.8.16.0185	BANCO ABC BRASIL S/A (CEDIDO EBA)	classificação do crédito	não	improcedência	aguardam manif recuperanda
0011538-86.2017.8.16.0025	BANCO CAIXA GERAL - BRASIL S.A	classificação do crédito	sim	suspensão	acordo extraconcursal, processo suspenso
0011964-98.2017.8.16.0025	BANCO DAYCOVAL S/A	classificação do crédito	sim	-	exclusão, aguarda julgamento embargos
0011430-57.2017.8.16.0025	Banco do Brasil S.A	valores + classificação do crédito	sim	liquidar	processo em sede recursal
0011834-11.2017.8.16.0025	BANCO FIBRA S.A	2313057,92 e reclassificação	não	-	ag. conclusão para sentença
0013146-22.2017.8.16.0025	BANCO OURINVEST S/A	R\$ 55.966,67	sim	R\$ 55.966,67	processo arquivado
0011850-62.2017.8.16.0025	BANCO PAN	R\$ 84.126,64	sim	acordo	processo arquivado
0011820-27.2017.8.16.0025	Banco Safra S.A	R\$ 1.127.225,18 + classificação	não	-	concluso para sentença
0011539-71.2017.8.16.0025	BANCO TOPAZIO S/A	R\$ 1.805.276,65 - requerendo	sim	improcedência	Recurso deu provimento ao pedido do Requerente; AJ
0011825-49.2017.8.16.0025	BANRISUL	R\$ 1.835.891,14 + classificação	não	-	ag. conclusão para sentença
0009021-11.2017.8.16.0025	BRDE	R\$ 3.818.728,30	sim	R\$ 3.818.728,30	em fase de cumprimento de sentença
0011529-27.2017.8.16.0025	Caixa Economica Federal	classificação do crédito	não	-	autos remetidos a contadoria e, após, concluso para sentença
0007241-65.2022.8.16.0185	Caixa Economica Federal	R\$ 2.965,79	não	-	autos distribuidos em 08/07/2022
0012497-57.2017.8.16.0025	CAPTALYS	classificação do crédito	sim	improcedência	Recurso deu provimento ao pedido do Requerente; AJ
0007187-02.2022.8.16.0185	DIEGO ALBUQUERQUE CORREIA	R\$ 40.037,76	não	-	ag. Decisão inicial
0008736-18.2017.8.16.0025	ELIAS MATSUMOTO BARBOZA	R\$ 11.427,29	sim	R\$ 11.427,29	determinado o arquivamento dos autos
0003015-17.2022.8.16.0185	Exibição de documentos ou coisa	-	-	-	-
0016397-82.2019.8.16.0185	Heglisson Tadeu Mocelin Neves	R\$ 8.928,19	não	-	concluso para sentença
0005054-55.2020.8.16.0185	HEGLISSON TADEU MOCELIN NEVES	R\$ 1.467,40	não	-	aguardando pagamento de custas pelo Autor para
0011783-97.2017.8.16.0025	IPIRANGA	R\$ 10.436.801,41	não	-	Recuperanda solicitou prazo para manifestar sobre Contrato
0011581-23.2017.8.16.0025	Itaú Unibanco S/A	classificação do crédito	sim	procedência	sentença transitada em julgado
0001337-35.2020.8.16.0185	JERÓNIMO OLECH	R\$ 13.833,21	não	-	autos remetidos ao MP

# Habilitações e Impugnações

Autos	Requerente	Valor requerido	Sentença	Valor	Status atual
0016381-31.2019.8.16.0185	ALISON JONY GARCIA DE OLIVEIRA	R\$ 57.059,32	não	R\$ 43.572,25	autos remetidos a contadoria e, após, concluso para sentença
0008159-69.2022.8.16.0185	JOSE DO ESPÍRITO SANTO	R\$ 27.007,12	não	-	ag. Decisão inicial
0003037-75.2022.8.16.0185	JOSUEL GERTRUDES VAIZ	R\$ 49.785,87	não	-	ag. Especificação de provas do Autor
0002823-21.2021.8.16.0185	JULIANO MIGUEL SZYCHTA	R\$ 647.000,68	não	-	ag. conclusão para sentença
0003044-67.2022.8.16.0185	LEANDRO ALVES MINEO	R\$ 2.861,67	não	-	ag. Parecer do AJ sobre habilitação do crédito
0000716-04.2021.8.16.0185	LEANDRO GONÇALVES DA SILVA	R\$ 1.194.102,08	não	-	AJ opina pela procedência da hab; ag. Conclusão para
0003629-27.2019.8.16.0185	LUIZ FERNANDO DE CAMPOS	R\$ 166.427,28	sim	R\$ 119.385,16	AJ intimado para se manifestar sobre a satisfação do crédito
0004222-22.2020.8.16.0185	Maikussuel Manasses Bonifacio	R\$ 41.674,20	não	-	aguardando emissao da certidão de habilitação de crédito
0007359-46.2019.8.16.0185	MARIA APARECIDA CANDIDO	R\$ 3.755,94	não	-	autos remetidos a contadoria e, após, concluso para sentença
0015982-02.2019.8.16.0185	Mayumi Andressa Mendes Alves Matsuoka	2.335,01	sim	desistência	processo extinto por desistência do Autor - autos arquivados
0009094-80.2017.8.16.0025	PAGBEM	R\$ 1.800.000,00	não	-	processo extinto por desistência do Autor - autos arquivados
0011337-94.2017.8.16.0025	PETROBRAS DISTRIBUIDORA S A	reclassificação do crédito +	sim	improcedência	ag. Transitio em julgado da sentença
0011353-48.2017.8.16.0025	RAFAEL GUILHERME DE SOUSA CABREIRA	R\$ 5.889,82	sim	R\$ 5.364,42	processo arquivado
0011188-98.2017.8.16.0025	RAIZEN COMBUSTÍVEIS S/A	classificação do crédito	sim	improcedência	ag. Manifestação do Autor e do AJ sobre E.D. interposto pela
0002672-26.2019.8.16.0185	restituição de coisa/dinheiro	-	-	-	-
0000466-68.2021.8.16.0185	ROBERTO BONVIM FILHO	R\$ 1.299.293,60	não	-	apresentado novo cálculo pelo Requerente - autos aguardam
0001828-42.2020.8.16.0185	ROBERTO CAETANO TEOFILO	R\$ 619.637,54	não	-	apresentado novo cálculo pelo Requerente - autos aguardam
0011821-12.2017.8.16.0025	SICREDI	R\$ 3.827.430,35 + classificação	não	-	autos remetidos a contadoria e, após, concluso para sentença
0000712-64.2021.8.16.0185	SILMAR APARECIDO PEREIRA	R\$ 823.196,67	não	-	Habilitante apresentou memória de cálc - autos aguardam
0002866-89.2020.8.16.0185	SÍLVIO HASSON	R\$ 2.550,00	sim	desistência	processo extinto por desistência do Autor
0003037-75.2022.8.16.0185	SIRLEI FAQUINELLO	R\$ 5.198,11	não	-	ag. Especificação de provas do Autor
0007770-89.2019.8.16.0185	SPAL IND. BRASILEIRA DE BEBIDAS S/A	R\$ 2.178,94	sim	extinção	processo extinto pela satisfação da obrigação - ag. trânsito
0000573-83.2019.8.16.0185	VINICIUS MOREIRA SEITHER	R\$ 30.568,38	sim	R\$ 25.126,87	processo arquivado

# Questões processuais

---

- Mov. 4696 – Pedido de penhora no rosto dos autos de crédito fiscal de natureza trabalhista;
- Mov. 4757 – AJ, manifestação sobre inexistência de obstáculo à satisfação do crédito fiscal diretamente no Juízo condutor da execução;
- Mov. 4762 – AJ – manifestação sobre ofícios da 7ª Vara Cível, juntando ofício endereçado àquele Juízo.
- Mov. 4872 – Banco Santander, pedido de levantamento de valores – deferido, seq. 5231
- Mov. 4931 – Credor Rafael Cabreira, pedido de levantamento de valores;
- Mov. 4982 – Recuperandas, pedido de cancelamento de leilão;
- Mov. 5231 – Decisão, indefere pedido de cancelamento de leilão;
- Mov. 5453 – Recuperandas, Impugnação pedido Pagbem e BRDE;
- Mov. 5454 – AJ – opina por permitir às Recuperandas pagar ao PAGBEM com abatimento de valores retidos; opina pela intimação do BRDE e Recuperandas para ajustarem o cálculo relativo às parcelas que o credor tem a receber;
- Movs. 5578 e 5580 – BRDE e Recuperandas informam que estão ajustando cálculos relativos às parcelas devidas àquela Instituição.

# Questões processuais

---

- Mov. 5620 – Ofício Justiça do Trabalho, respondido em seq. 5658 pelo AJ
- Mov. 5621 – Município de Araucária informa débitos
- Mov. 5624 – AJ – Manifestações diversas:
  - Pelo indeferimento de pedido não incidental de reconhecimento de crédito trabalhista
  - Ciência de ofícios dos Tabelionatos de Protesto cumprindo ordem de baixa
  - Ciência de penhoras noutros Juízos
  - Pela rejeição do pedido de pagamento feito pelo Município de Araucária (mov. 5621), dado que os créditos não são sujeitos aos efeitos da RJ
- Mov. 5626 – Decisão: Determina ao PAGBEM a Restituição de Valores, atende demais solicitações do AJ
- Mov. 5661 – PAGBEM, depósito em Juízo de valores determinados
- Mov. 5666 – Município de Pato Branco, inexistência de interesse na causa
- Mov. 5786 – AJ cumpre remessa de ofício ao Juízo Federal de Ponta Grossa
- Mov. 5828 – Decisão: determina regularização de informações

# RMAS

---

RJ	J. EM	MOV.	MÊS
GP	08/01/2020	2612	set/19
GP	27/01/2020	2635	out/19
GP	03/03/2020	2852	nov/19
GP	13/03/2020	2863	dez/19
GP	17/04/2020	2870	jan/20
GP	06/05/2020	2873	fev/20
GP	10/07/2020	3172	mar/20
GP	17/07/2020	3203	abr/20
GP	11/08/2020	3215	mai/20
GP	23/09/2020	3283	jun/20

RJ	J. EM	MOV.	MÊS
GP	09/10/2020	3336	jul/20
GP	30/10/2020	3372	ago/20
GP	24/11/2020	3384	set/20
GP	12/02/2021	3558	out/20
GP	25/03/2021	3872	nov/20
GP	29/04/2021	4021	dez/20
GP	31/05/2021	4286	jan/21
GP	14/06/2021	4249	fev/21
GP	28/07/2021	4517	mar/21
GP	03/08/2021	4522	abr/21

RJ	J. EM	MOV.	MÊS
GP	04/10/2021	4633	mai/21
GP	18/10/2021	4757	jun/21
GP	25/11/2021	4861	jul/21
GP	07/02/2022	5226	ago/21
GP	24/02/2022	5309	set/21
GP	24/02/2022	5317	out/21
GP	04/03/2022	5362	nov/21
GP	16/03/2022	5497	dez/21
GP	25/03/2022	5501	jan/22
GP	10/05/2022	5530	fev/22
GP	13/07/2022	5643	mar/22
GP	10/08/2022	5713	abr/22



# Conclusões

---

Sendo estas as informações relevantes para o momento, encerra-se o presente relatório que segue acompanhado dos documentos oferecidos pelas Recuperandas para sua elaboração.

À disposição do Juízo e demais interessados.

Curitiba, setembro de 2022.

**Atila Sauner Posse**

OAB/PR 35.249

**Luara Raquel Padilha**

Colaborou