



**ATILA SAUNER POSSE**  
— Sociedade de Advogados —

---

Recuperação Judicial nº. 0004516-74.2020.8.16.0185  
**Martiaço Indústria de Artefatos Metálico Ltda.**  
**M4 Parts Comércio de Peças Ltda.**

# **Relatório de Atividades**

**Período: Julho/2022**

# Faturamento | Grupo

Desde Janeiro/2022 a Receita Bruta auferida pelo **Grupo** foi a seguinte.

Receita Bruta Grupo	jan/22	fev/22	mar/22	abr/22	mai/22	jun/22	jul/22
<b>Martiaço</b>	R\$ 3.986.280,99	R\$ 4.457.749,56	R\$ 5.963.025,68	R\$ 4.131.835,37	R\$ 4.382.568,58	R\$ 4.180.652,44	R\$ 4.059.694,47
<b>M4</b>	R\$ 386.967,68	R\$ 219.418,17	R\$ 170.712,15	R\$ 240.759,12	R\$ 115.882,33	R\$ 54.360,48	R\$ 84.293,49
<b>Soma</b>	R\$ 4.373.248,67	R\$ 4.677.167,73	R\$ 6.133.737,83	R\$ 4.372.594,49	R\$ 4.498.450,91	R\$ 4.235.012,92	R\$ 4.143.987,96

# Faturamento Martiaço | Janeiro a Julho 2022

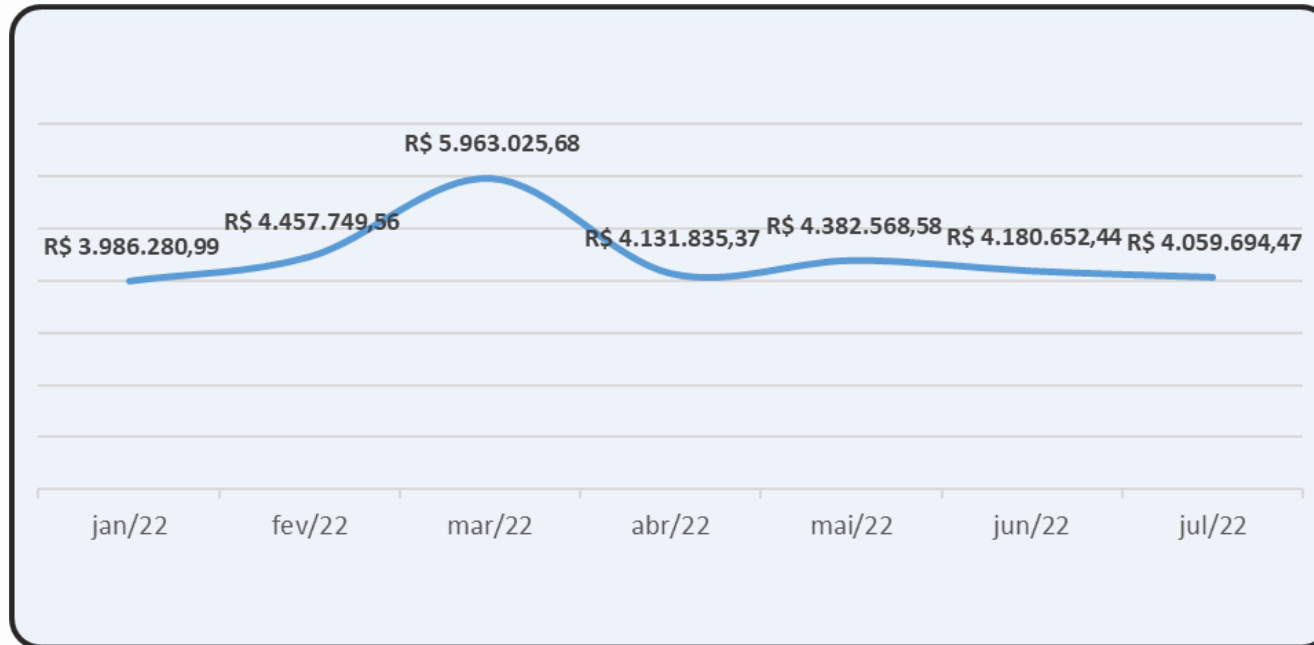
O faturamento segue abaixo representado.

Como já se vem observando, a **MARTIAÇO** representa a maior parcela de contribuição à composição do faturamento do Grupo. O faturamento médio dos últimos 6 meses é de R\$ 4,5 milhões. Em comparação com o mês anterior se observa redução de 3%.

jan/22	fev/22	mar/22	abr/22	mai/22	jun/22	jul/22
R\$ 3.986.280,99	R\$ 4.457.749,56	R\$ 5.963.025,68	R\$ 4.131.835,37	R\$ 4.382.568,58	R\$ 4.180.652,44	R\$ 4.059.694,47
16%	12%	34%	-31%	6%	-5%	-3%

# Faturamento Martiaço | Janeiro a Julho 2022

Graficamente o faturamento da **Martiaço** nos últimos meses segue abaixo representado, estabilizado no mês de análise.



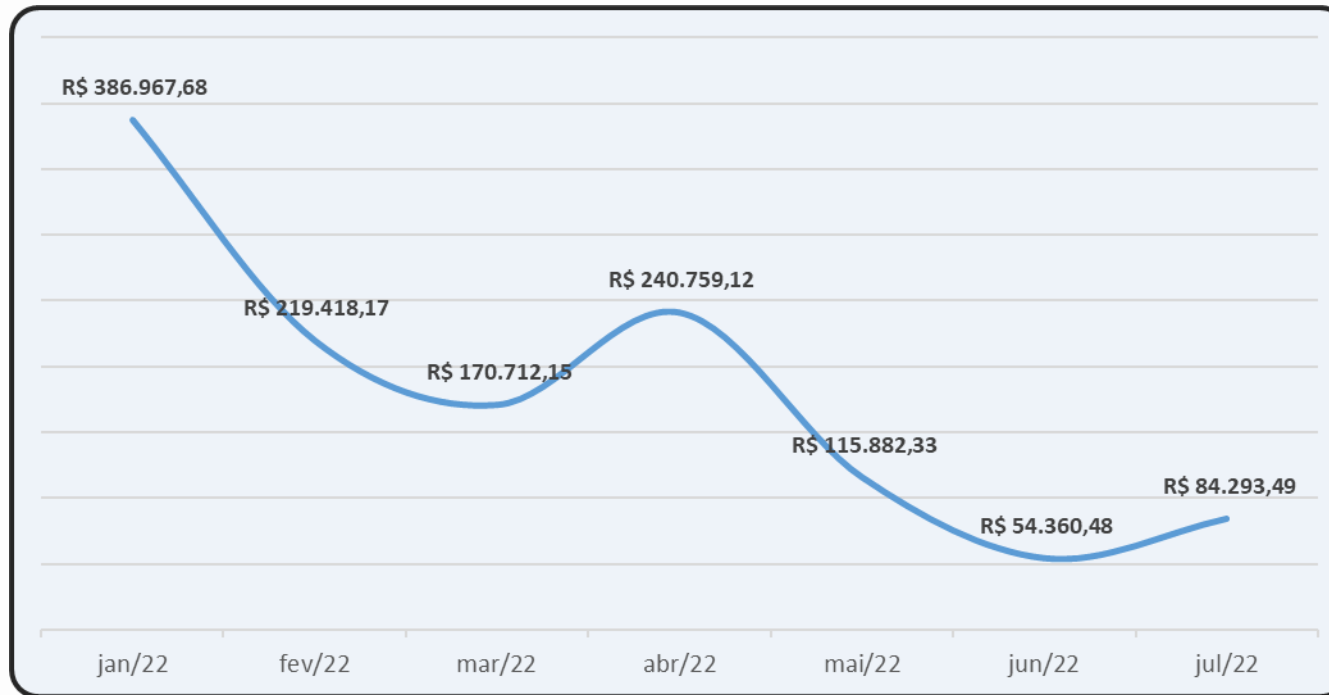
# Faturamento M4 | Janeiro a Julho 2022

Desde Janeiro/2022 é a seguinte a receita bruta verificada na **M4**.  
Nos últimos 2 meses a performance vem operando significativamente abaixo da média semestral.

jan/22	fev/22	mar/22	abr/22	mai/22	jun/22	jul/22
R\$ 386.967,68	R\$ 219.418,17	R\$ 170.712,15	R\$ 240.759,12	R\$ 115.882,33	R\$ 54.360,48	R\$ 84.293,49
96%	-43%	-22%	41%	-52%	-53%	55%
R\$ 318.617,25	R\$ 296.054,93	R\$ 264.477,61	R\$ 261.936,34	R\$ 221.938,57	R\$ 198.016,66	R\$ 147.570,96

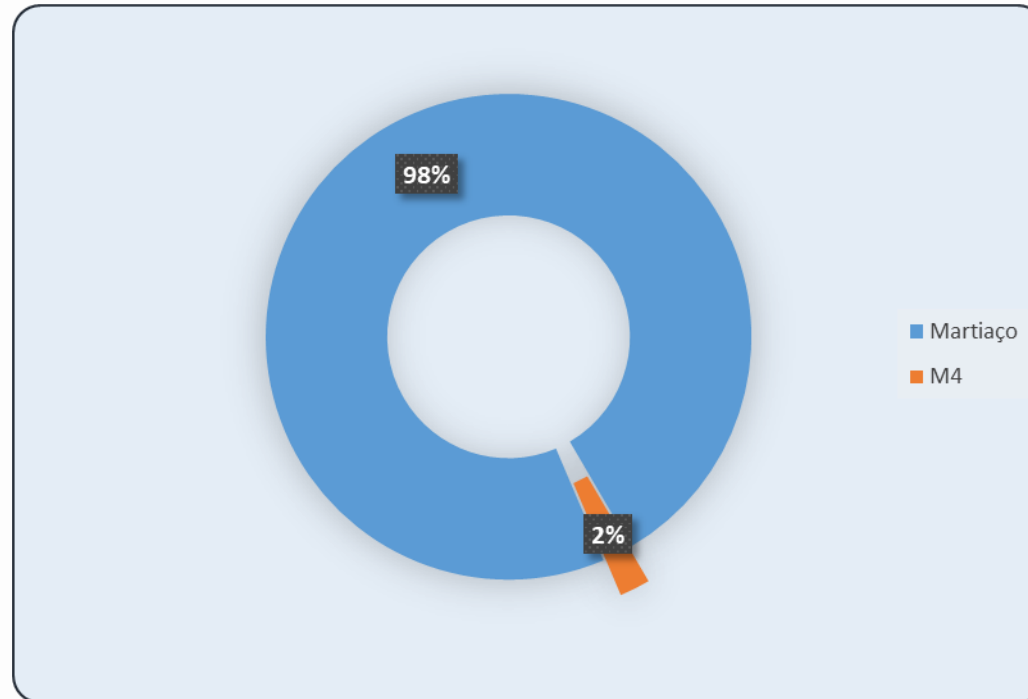
# Faturamento M4 | Janeiro a Julho 2022

O faturamento da M4 apresentou ligeiro crescimento em relação ao mês anterior:



# Faturamento | parcela contribuição no Grupo

No mês de análise, a **M4** participou com 2% da formação da receita do grupo, abaixo do verificado no mês anterior.



# DRE | MARTIAÇO

Extrai-se a DRE de Janeiro a Julho de 2022:

DRE	jan/22	fev/22	mar/22	abr/22	mai/22	jun/22	jul/22
RECEITA BRUTA	R\$ 3.986.281	R\$ 4.457.750	R\$ 5.963.026	R\$ 4.131.835	R\$ 4.382.569	R\$ 4.180.652	R\$ 4.059.694
DEDUÇÕES	-R\$ 678.332	-R\$ 818.293	-R\$ 954.909	-R\$ 765.760	-R\$ 746.848	-R\$ 665.274	-R\$ 560.885
RECEITA LÍQUIDA	R\$ 3.307.949	R\$ 3.639.456	R\$ 5.008.116	R\$ 3.366.075	R\$ 3.635.721	R\$ 3.515.378	R\$ 3.498.809
CMV	-R\$ 2.053.818	-R\$ 2.750.472	-R\$ 4.487.227	R\$ 212.151	-R\$ 2.846.532	-R\$ 2.586.605	-R\$ 1.895.952
LUCRO BRUTO	R\$ 1.254.131	R\$ 888.985	R\$ 520.890	R\$ 3.578.226	R\$ 789.188	R\$ 928.773	R\$ 1.602.858
DESPESAS OPERACIONAIS	-R\$ 859.945	-R\$ 762.978	-R\$ 858.356	-R\$ 893.730	-R\$ 809.887	-R\$ 857.428	-R\$ 790.934
RESULTADO OPERACIONAL	R\$ 394.187	R\$ 126.006	-R\$ 337.466	R\$ 2.684.496	-R\$ 20.698	R\$ 71.346	R\$ 811.924
RESULTADO FINANCEIRO	R\$ 3.090	R\$ 17.129	-R\$ 44.251	-R\$ 22.660	-R\$ 28.159	-R\$ 510.279	-R\$ 17.085
RECEITA	R\$ 3.090	R\$ 20.012	R\$ 3.430	R\$ 2.521	R\$ 5.631	R\$ 6.767	R\$ 9.620
DESPESA	R\$ -	-R\$ 2.884	-R\$ 47.680	-R\$ 25.181	-R\$ 33.790	-R\$ 517.046	-R\$ 26.705
RESULTADO ANTES DOS TRIB	R\$ 397.276	R\$ 143.135	-R\$ 381.717	R\$ 2.661.836	-R\$ 48.857	-R\$ 438.933	R\$ 794.839
IRPJ	R\$ -	R\$ 3.191	-R\$ 1.332	-R\$ 2.740	R\$ -	R\$ -	R\$ -
CSLL	R\$ -	R\$ -	-R\$ 799	R\$ -	R\$ -	R\$ -	R\$ -
RESULTADO DO EXER	R\$ 397.276	R\$ 146.326	-R\$ 383.848	R\$ 2.659.096	-R\$ 48.857	-R\$ 438.933	R\$ 794.839



# DRE | M4

Extrai-se a DRE de Janeiro a Julho de 2022

DRE	jan/22	fev/22	mar/22	abr/22	mai/22	jun/22	jul/22
RECEITA BRUTA	R\$ 386.968	R\$ 219.418	R\$ 170.712	R\$ 240.759	R\$ 115.882	R\$ 54.360	R\$ 84.293
DEDUÇÕES	-R\$ 75.848	-R\$ 7.494	-R\$ 20.908	-R\$ 29.673	-R\$ 18.460	-R\$ 3.708	-R\$ 7.430
RECEITA LÍQUIDA	R\$ 311.120	R\$ 211.924	R\$ 149.804	R\$ 211.086	R\$ 97.422	R\$ 50.652	R\$ 76.863
CMV	-R\$ 173.391	-R\$ 218.443	-R\$ 71.332	-R\$ 134.188	-R\$ 65.043	-R\$ 112.330	-R\$ 28.353
LUCRO BRUTO	R\$ 137.729	-R\$ 6.520	R\$ 78.472	R\$ 76.898	R\$ 32.380	-R\$ 61.678	R\$ 48.511
DESPESAS OPERACIONAIS	-R\$ 107.391	-R\$ 116.115	-R\$ 102.539	-R\$ 106.259	-R\$ 103.255	-R\$ 86.261	-R\$ 98.417
RESULTADO OPERACIONAL	R\$ 30.337	-R\$ 122.634	-R\$ 24.068	-R\$ 29.360	-R\$ 70.876	-R\$ 147.940	-R\$ 49.906
RESULTADO FINANCEIRO	R\$ -	-R\$ 893	-R\$ 827	-R\$ 960	-R\$ 817	-R\$ 1.380	-R\$ 545
RECEITA	R\$ -	R\$ 0	R\$ -	R\$ -	R\$ -	R\$ 0	R\$ 0
DESPESA	R\$ -	-R\$ 893	-R\$ 827	-R\$ 960	-R\$ 817	-R\$ 1.380	-R\$ 545
RESULTADO ANTES DOS TRIB	R\$ 30.337	-R\$ 123.528	-R\$ 24.895	-R\$ 30.321	-R\$ 71.692	-R\$ 149.320	-R\$ 50.451
IRPJ/CSLL	R\$ -	R\$ 740	-R\$ 17.409	R\$ -	R\$ 1	-R\$ 9.324	R\$ -
RESULTADO DO EXER	R\$ 30.337	-R\$ 122.788	-R\$ 42.304	-R\$ 30.321	-R\$ 71.691	-R\$ 158.643	-R\$ 50.451

# CPV | MARTIAÇO

Na **MARTIAÇO** o Custo de Produção obedece às proporções adiante lançadas, compatíveis com os valores históricos.

MARTIAÇO	jan/22	fev/22	mar/22	abr/22	mai/22	jun/22	jul/22
Materiais	R\$ 1.460.615,48	R\$ 1.931.681,12	R\$ 3.834.538,38	-R\$ 803.356,69	R\$ 2.241.370,69	R\$ 2.074.415,02	R\$ 1.278.372,68
Mão de obra	R\$ 393.785,68	R\$ 471.300,65	R\$ 481.628,85	R\$ 436.992,99	R\$ 423.864,60	R\$ 417.954,41	R\$ 445.952,42
Despesas	R\$ 80.338,05	R\$ 47.131,63	R\$ 49.217,07	R\$ 43.665,08	R\$ 46.105,47	R\$ 87.386,80	R\$ 44.799,79
Indiretos	R\$ 119.078,30	R\$ 300.358,19	R\$ 121.842,26	R\$ 110.547,32	R\$ 135.191,32	R\$ 6.848,72	R\$ 126.826,64
TOTAL	R\$ 2.053.817,51	R\$ 2.750.471,59	R\$ 4.487.226,56	-R\$ 212.151,30	R\$ 2.846.532,08	R\$ 2.586.604,97	R\$ 1.895.951,53
MARTIAÇO	jan/22	fev/22	mar/22	abr/22	mai/22	jun/22	jul/22
Materiais	71,12%	70,23%	85,45%	378,67%	79%	80,20%	67,43%
Mão de obra	19,17%	17,14%	10,73%	-205,98%	15%	16,16%	23,52%
Despesas	3,91%	1,71%	1,10%	-20,58%	2%	3,38%	2,36%
Indiretos	5,80%	10,92%	2,72%	4,98%	5%	0,26%	6,69%
TOTAL	100,00%	100,00%	100,00%	100%	100%	100%	100%

# CPV | M4

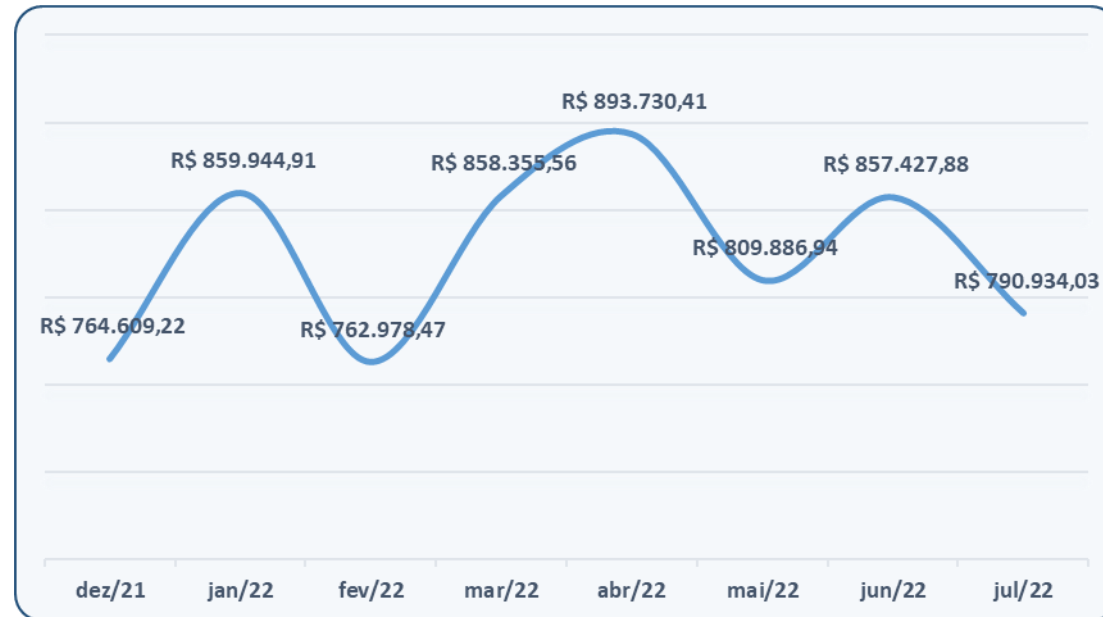
---

Já na **M4** os custos do produto vendido decorrem exclusivamente das mercadorias adquiridas para tal finalidade:

3030	S	3.2.03.001	CUSTO DAS MERCADORIAS VENDIDAS	(644.641,99)	154.088,67	125.736,12	(672.994,54)
3033		3.2.03.001.001	Estoque Inicial de Mercadorias	(300.032,90)	0,00	0,00	(300.032,90)
3032		3.2.03.001.002	Material de Embalagem	(1.300,00)	0,00	0,00	(1.300,00)
3035		3.2.03.001.005	Compras de Mercadorias a Prazo	(570.997,64)	0,00	0,00	(570.997,64)
3037		3.2.03.001.007	Fretes sobre Compras de Mercadorias	(17.495,23)	1.760,66	0,00	(19.255,89)
3040		3.2.03.001.010	(-) Icms sobre Compras de Mercadorias	68.436,14	0,00	79,56	68.515,70
3842		3.2.03.001.014	(-) Ipi sobre Compras	24.724,02	304,39	0,00	24.419,63
3042		3.2.03.001.099	(-) Estoque Final de Mercadorias	152.023,62	152.023,62	125.656,56	125.656,56

# Despesas Operacionais | MARTIAÇO

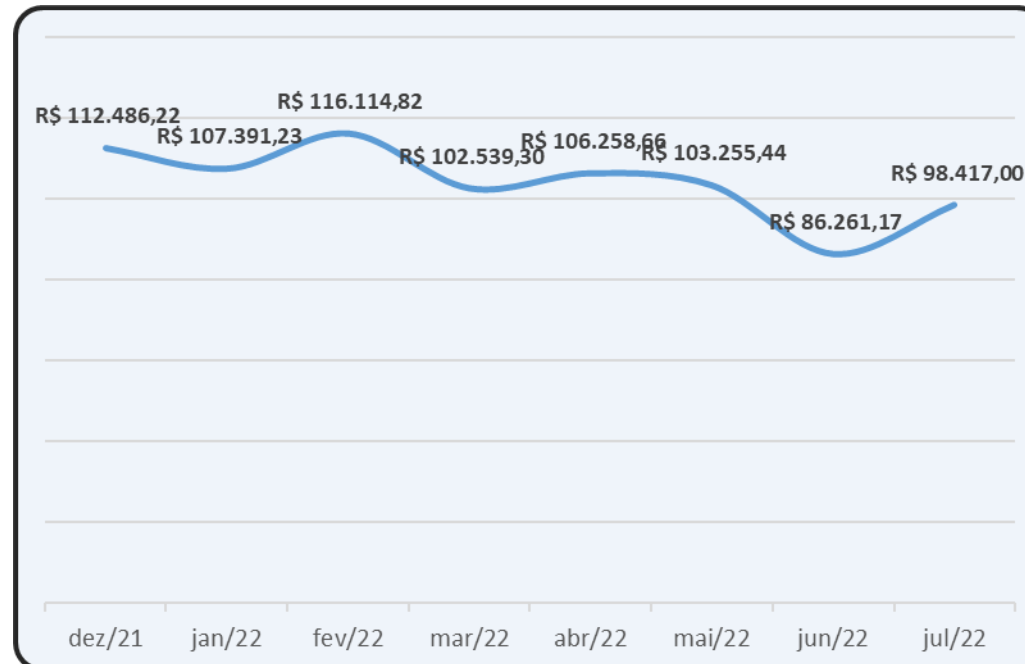
As despesas operacionais decresceram ligeiramente no mês de análise e persistem bastante abaixo do quanto já verificado entre março e setembro de 2021.



dez/21	jan/22	fev/22	mar/22	abr/22	mai/22	jun/22	jul/22
R\$ 764.609,22	R\$ 859.944,91	R\$ 762.978,47	R\$ 858.355,56	R\$ 893.730,41	R\$ 809.886,94	R\$ 857.427,88	R\$ 790.934,03

# Despesas Operacionais | M4

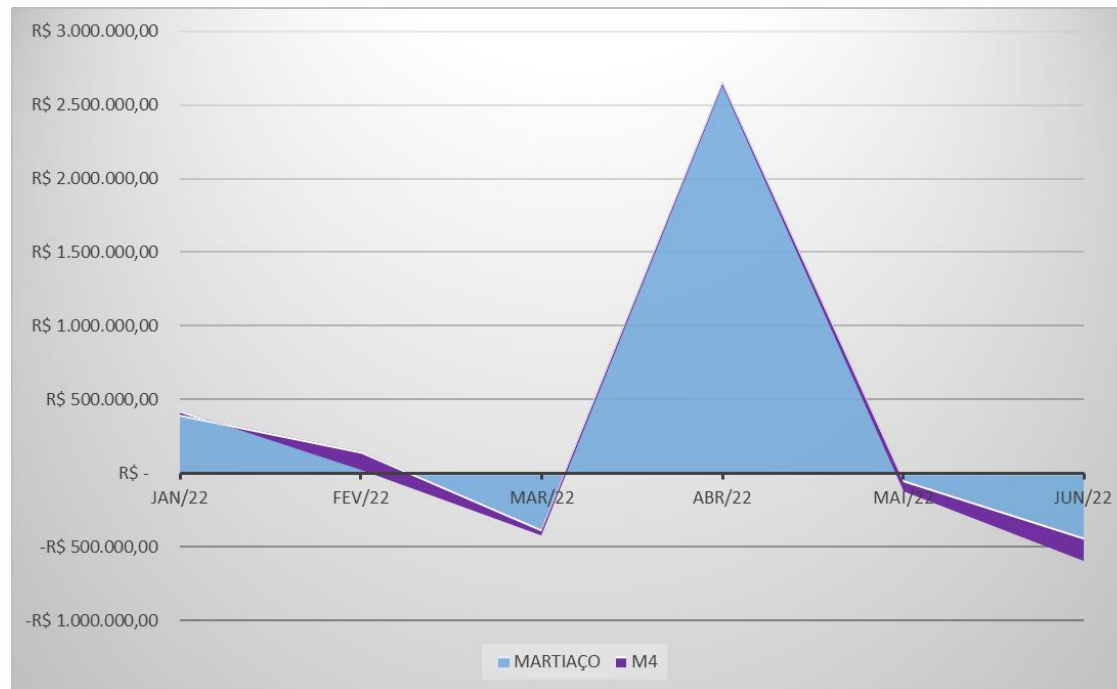
Em **Julho 2022** as despesas operacionais registraram ligeiro crescimento, persistindo o desembolso de acordo com a média histórica.



dez/21	jan/22	fev/22	mar/22	abr/22	mai/22	jun/22	jul/22
R\$ 112.486,22	R\$ 107.391,23	R\$ 116.114,82	R\$ 102.539,30	R\$ 106.258,66	R\$ 103.255,44	R\$ 86.261,17	R\$ 98.417,00

# Resultado | Grupo

No período o Grupo gerou lucro contábil de aproximadamente R\$ 744 mil.



Lucro/Prejuízo	jan/22	fev/22	mar/22	abr/22	mai/22	jun/22	jul/22
GRUPO	R\$ 427.613,46	R\$ 23.538,10	-R\$ 426.151,53	R\$ 2.628.775,67	-R\$ 120.548,90	-R\$ 597.576,78	R\$ 744.387,68

# Resultado | Grupo

Lucro observado na **MARTIAÇO**:

Lucro/Prejuízo	jan/22	fev/22	mar/22	abr/22	mai/22	jun/22	jul/22
MARTIAÇO	R\$ 397.276,19	R\$ 146.325,72	-R\$ 383.847,98	R\$ 2.659.096,25	-R\$ 48.857,42	-R\$ 438.933,34	R\$ 794.838,72

A **M4**, gerou prejuízo no mês de análise:

Lucro/Prejuízo	jan/22	fev/22	mar/22	abr/22	mai/22	jun/22	jul/22
M4	R\$ 30.337,27	-R\$ 122.787,62	-R\$ 42.303,55	-R\$ 30.320,58	-R\$ 71.691,48	-R\$ 158.643,44	-R\$ 50.451,04

# BALANÇO | MARTIAÇO

Do balancete de verificação enviado, extraem-se as seguintes informações relevantes.

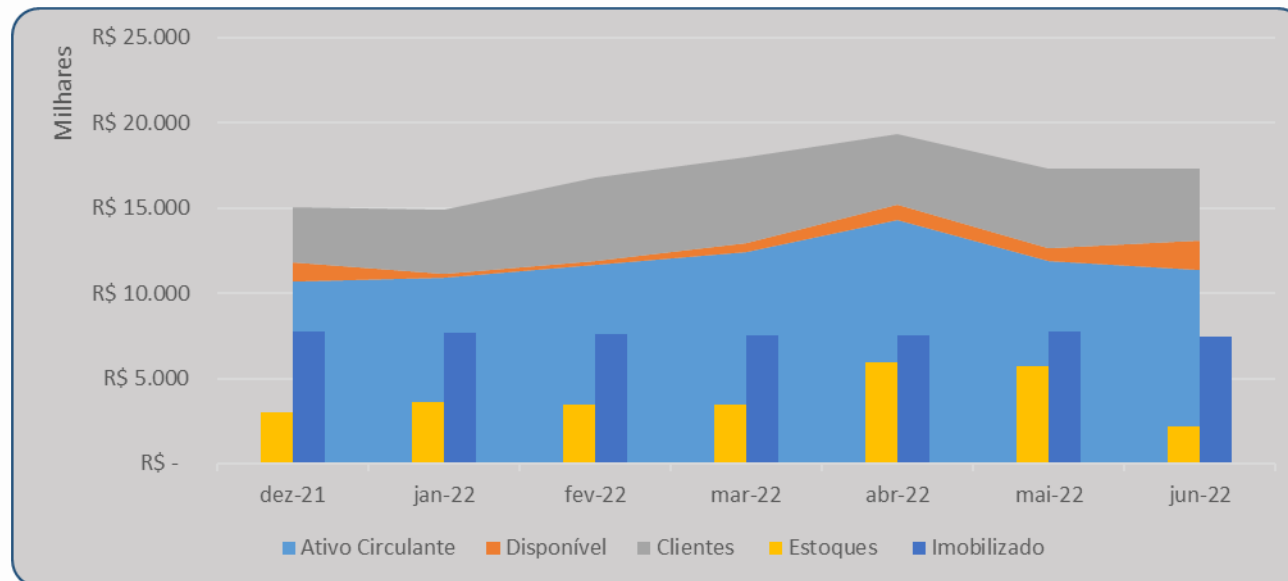
<b>ATIVO</b>	<b>jan-22</b>	<b>fev-22</b>	<b>mar-22</b>	<b>abr-22</b>	<b>mai-22</b>	<b>jun-22</b>	<b>jul-22</b>
Ativo Circulante	R\$ 10.900.794	R\$ 11.690.696	R\$ 12.445.230	R\$ 14.266.841	R\$ 11.894.685	R\$ 11.360.931	R\$ 11.719.988
Disponível	R\$ 273.866	R\$ 170.945	R\$ 506.547	R\$ 907.715	R\$ 761.064	R\$ 1.707.915	R\$ 1.786.049
Clientes	R\$ 3.726.734	R\$ 4.925.086	R\$ 5.045.831	R\$ 4.166.670	R\$ 4.628.244	R\$ 4.208.788	R\$ 4.298.012
Estoques	R\$ 3.625.973	R\$ 3.450.113	R\$ 3.428.658	R\$ 5.933.792	R\$ 5.720.324	R\$ 2.214.388	R\$ 2.493.798
Imobilizado	R\$ 7.681.488	R\$ 7.630.667	R\$ 7.554.717	R\$ 7.506.844	R\$ 7.777.268	R\$ 7.443.949	R\$ 7.418.324
<b>PASSIVO</b>	<b>jan-22</b>	<b>fev-22</b>	<b>mar-22</b>	<b>abr-22</b>	<b>mai-22</b>	<b>jun-22</b>	<b>jul-22</b>
Passivo Circulante	R\$ 12.644.256	R\$ 13.040.134	R\$ 14.194.303	R\$ 13.319.870	R\$ 13.246.945	R\$ 13.147.289	R\$ 12.819.820
Empréstimos/Finan	R\$ 1.045.893	R\$ 1.041.648	R\$ 1.038.612	R\$ 1.035.411	R\$ 1.034.664	R\$ 1.033.059	R\$ 981.604
Fornecedores	R\$ 5.362.252	R\$ 5.610.577	R\$ 6.849.546	R\$ 5.929.935	R\$ 5.882.033	R\$ 5.720.250	R\$ 5.321.459
Obrigações Tributárias	R\$ 517.412	R\$ 636.321	R\$ 473.384	R\$ 503.367	R\$ 507.255	R\$ 509.598	R\$ 526.600
Passivo Fiscal LP	R\$ 1.407.167	R\$ 1.407.167	R\$ 1.339.967	R\$ 1.339.967	R\$ 1.339.967	R\$ 1.339.967	R\$ 1.207.457
Demais obrigações LP	R\$ 1.428.607	R\$ 1.655.792	R\$ 1.598.574	R\$ 1.559.728	R\$ 1.717.504	R\$ 1.717.504	R\$ 1.716.047
Patrimônio Líquido	R\$ 2.988.461	R\$ 2.988.461	R\$ 2.988.461	R\$ 3.195.588	R\$ 3.195.588	R\$ 2.928.604	R\$ 2.928.604



# BALANÇO | MARTIAÇO

Do **Ativo** observa-se:

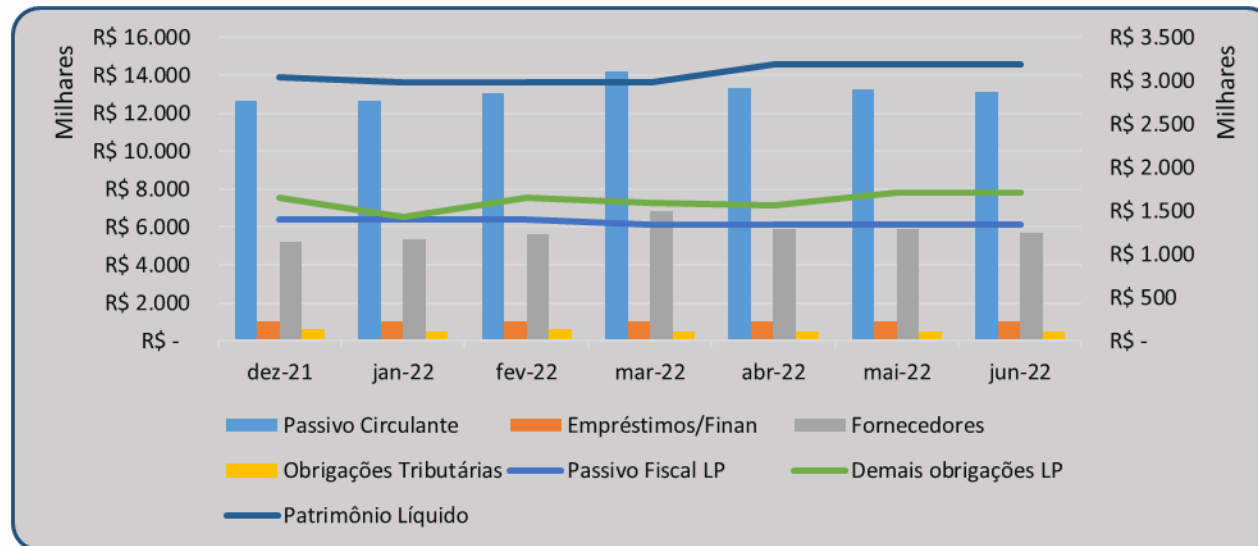
- As disponibilidades cresceram em R\$ 950 mil, aproximadamente;
- A conta clientes opera em redução de 9%;
- Estoques decresceram fortemente, saltando dos R\$ 5 milhões para os R\$ 2,2 milhões em Junho/22, permanecendo estáveis em Julho/2022;
- Demais contas permanecem em estabilidade.



# BALANÇO | MARTIAÇO

## Do Passivo

- Na conta fornecedores verificou-se ligeira redução;
- As Obrigações Tributárias de curto e longo prazo seguem estáveis;
- Demais contas do passivo permanecem com pouca variação.

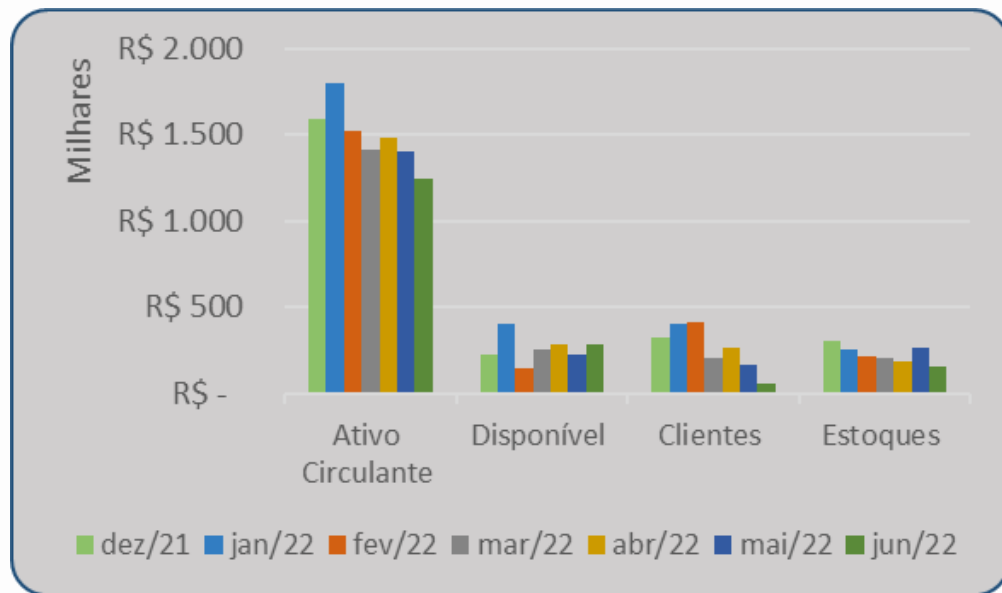




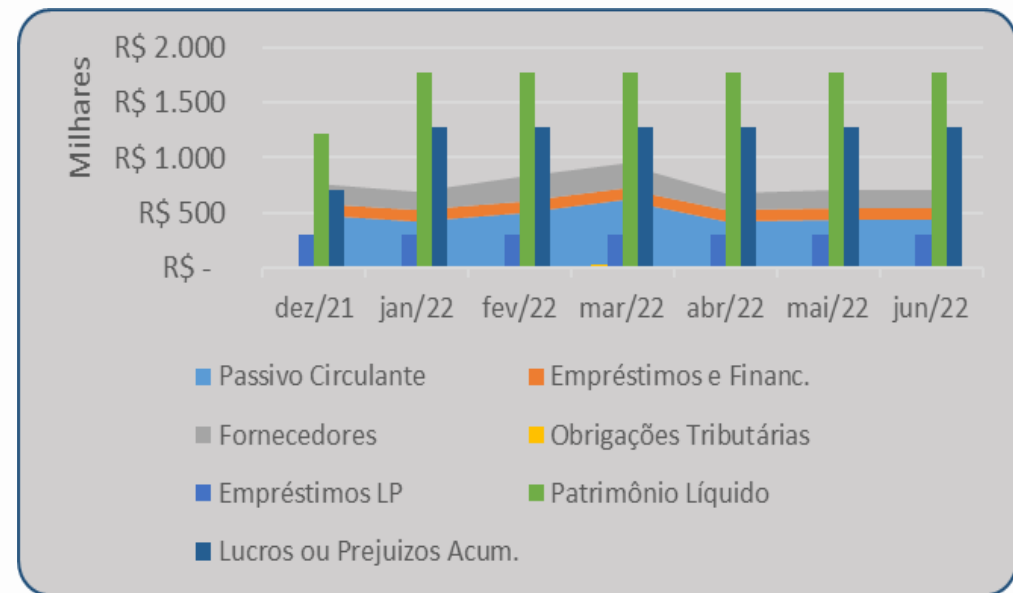
# BALANÇO | M4

Graficamente pode assim ser representado:

*Contas do ativo*



*Contas do passivo*



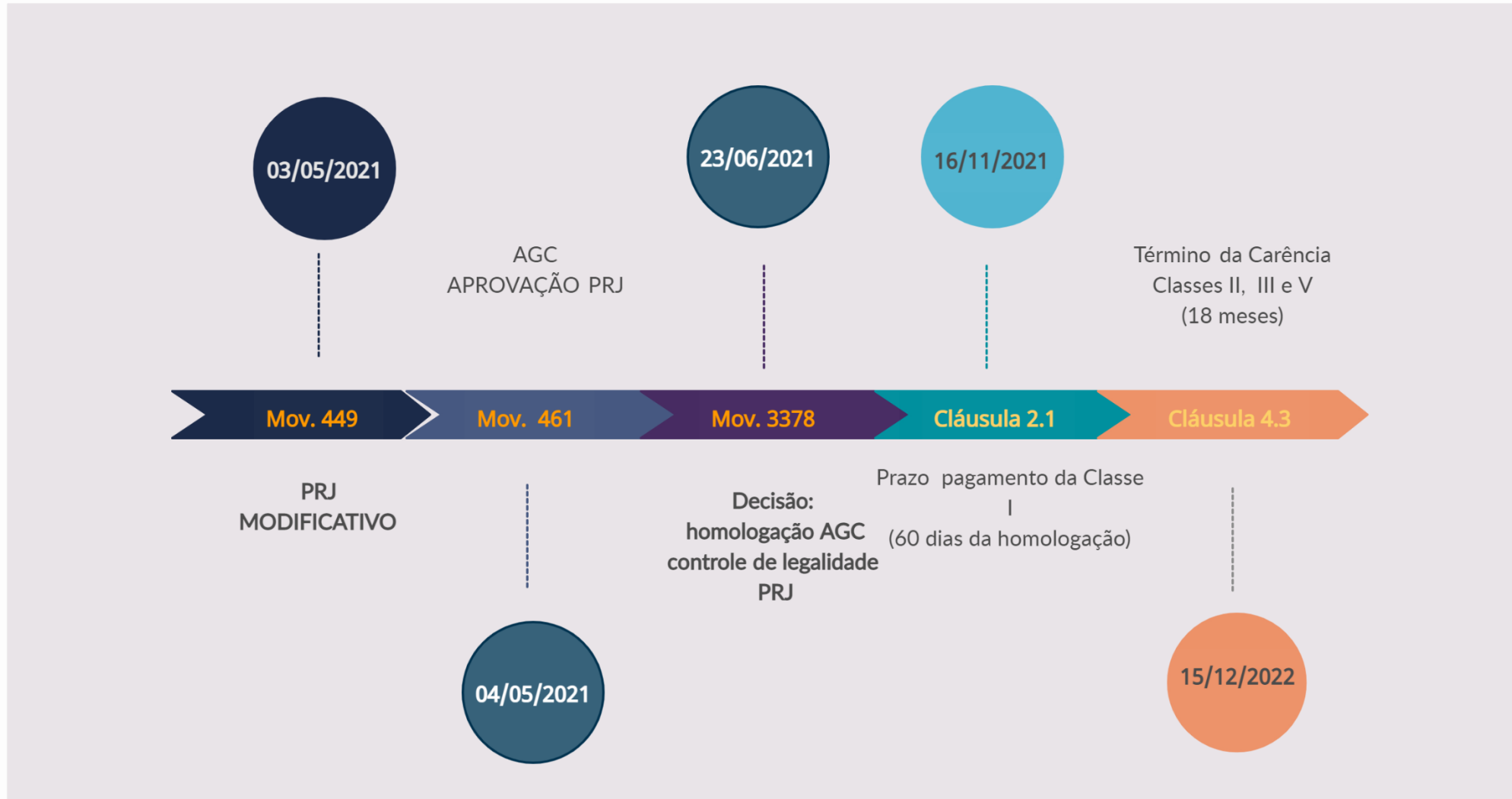
# BALANÇO | M4

---

As contas do balanço evidenciam:

- As disponibilidades decresceram em R\$ 111 mil;
- A conta clientes operou em declínio de R\$ 13 mil;
- Os estoques reduziram R\$ 26 mil;
- Demais contas permanecem estáveis.

# PRJ | Fluxo esperado



# Histórico processual

Andamentos	seq. n.	Data
Objecção ao PRJ - Itaú	248	10/10/2020
Edital art. 7, §2º (minuta)	245	23/10/2020
Decisão - prorrogação do stay	260	16/12/2020
Cessão de crédito Tozzini e Freire	286	17/12/2020
Objecção ao PRJ - Bradesco	306	12/01/2021
Edital art. 7, §2º (DJE)	316	04/02/2021
Pedido designação AGC	331	11/02/2021
Convocação AGC (DJE)	338	01/03/2021
AGC 1ª Convocação, ata	419	20/04/2021
PRJ Modificativo	449	03/05/2021
AGC 2ª Convocação, <b>APROVAÇÃO</b>	461	05/05/2021
Decisão, determina juntada CNDs	466	07/05/2021
Recuperandas juntam CNDs	568	27/05/2021
Decisão, <b>concessão</b> da RJ	573	23/06/2021
Recuperanda, pedido baixa protestos	635	20/07/2021
Decisão, defere pedido de seq. 635	649	05/08/2021
Recuperanda, pedido desbloqueio valor	710	19/08/2021
AJ, manifestação ref. Pedido de desbloqueio	723	23/08/2021
AJ informa desbloqueio por outro Juízo	741	31/08/2021
Recuperanda, informa quitação Classe I	809	05/11/2021
Decisão: ao AJ, manifestar sobre cumprimento do PRJ	836	22/02/2022
AJ: esclarece datas de cumprimento do PRJ	909	14/03/2022
Decisão: INDEFERE pedido de isenção de custas para baixa de protestos	924	23/05/2022
Recuperanda, pedido de venda de ativos	947	10/06/2022
Decisão: determina juntada de relatórios e manifestações	956	27/06/2022
Aj, manifestação sobre pedida de venda de ativos, concordância	974	12/07/2022
MP, concordando com venda de ativos	983	29/07/2022
Decisão: autoriza venda de ativos	986	01/08/2022

Relatórios	
Seq.	Período
75	Inicial
158	jul/20
208	ago/20
307	set/20
308	out/20
398	nov/20
517	dez/20
552	jan/21
570	fev/21
632	mar/21
747	abr/21
776	mai/21
790	jun/21
831	jul/21
832	ago/21
874	set/21
875	out/21
903	nov/21
917	dez/21
918	jan/22
935	fev/22
938	mar/22
944	abr/22
973	mai/22

# Conclusões

---

Sendo estas as informações relevantes para o momento, encerra-se o presente relatório.

À disposição do Juízo e demais interessados, o presente segue acompanhado dos documentos oferecidos pelas Recuperandas para sua elaboração.

Curitiba, setembro de 2022.

**Atila Sauner Posse**

OAB/PR 35.249