



**ATILA SAUNER POSSE**  
— Sociedade de Advogados —

Recuperação Judicial nº.0002869-56.2020.8.16.0181

## **Grupo Rio Verde**

A.C. Administração e Participações S.A.

A.F.G. Participações Ltda.

E.G.C. Participações Ltda.

Rio Verde Reflorestadora Ltda.

# **Relatório de Atividades | Junho/2022**

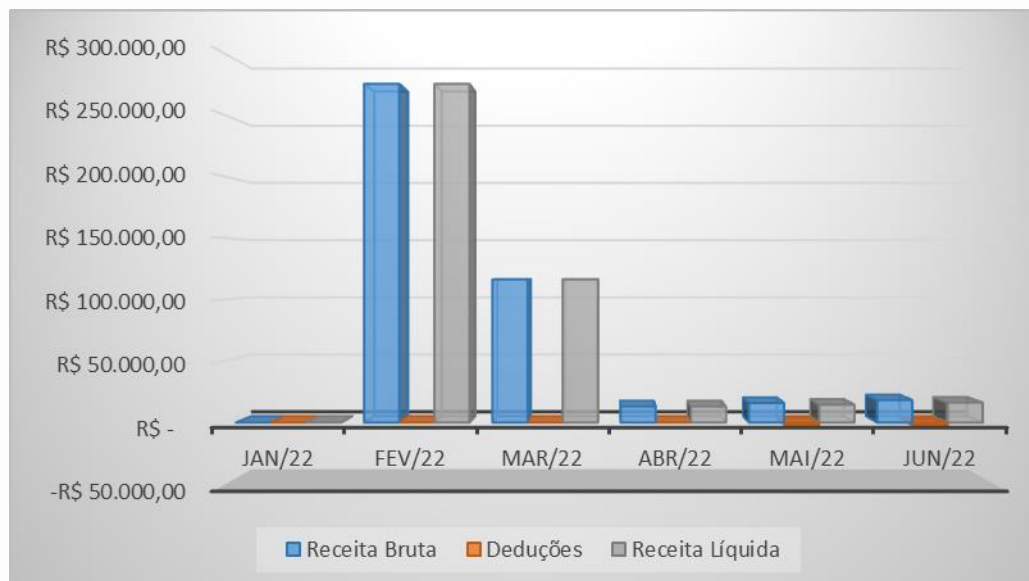
(ART. 22, II, 'c' da LRJ)

# Receita (DRE) | Janeiro a Junho 2022

	Receitas no período	jan/22	fev/22	mar/22	abr/22	mai/22	jun/22
<b>AC ADMINISTRAÇÃO</b>	Receita Bruta	R\$ -	R\$ -	R\$ -	R\$ -	R\$ -	R\$ -
	Deduções	R\$ -	R\$ -	R\$ -	R\$ -	R\$ -	R\$ -
	Receita Líquida	R\$ -	R\$ -	R\$ -	R\$ -	R\$ -	R\$ -
<b>AFG PARTICIPAÇÕES</b>	Receita Bruta	R\$ -	R\$ -	R\$ -	R\$ -	R\$ -	R\$ -
	Deduções	R\$ -	R\$ -	R\$ -	R\$ -	R\$ -	R\$ -
	Receita Líquida	R\$ -	R\$ -	R\$ -	R\$ -	R\$ -	R\$ -
<b>EGC PARTICIPAÇÕES</b>	Receita Bruta	R\$ -	R\$ -	R\$ -	R\$ -	R\$ -	R\$ -
	Deduções	R\$ -	R\$ -	R\$ -	R\$ -	R\$ -	R\$ -
	Receita Líquida	R\$ -	R\$ -	R\$ -	R\$ -	R\$ -	R\$ -
<b>RIO VERDE REFLOREST.</b>	Receita Bruta	R\$ -	R\$ 275.281,56	R\$ 116.351,50	R\$ 13.132,20	R\$ 15.971,28	R\$ 18.278,96
	Deduções	R\$ -	R\$ -	R\$ -	R\$ -	-R\$ 1.477,35	-R\$ 2.013,73
	Receita Líquida	R\$ -	R\$ 275.281,56	R\$ 116.351,50	R\$ 13.132,20	R\$ 14.493,93	R\$ 16.265,23
	<i>Totais Grupo</i>	<i>jan/22</i>	<i>fev/22</i>	<i>mar/22</i>	<i>abr/22</i>	<i>mai/22</i>	<i>jun/22</i>
<b>TOTAIS GRUPO</b>	Receita Bruta	R\$ -	R\$ 275.281,56	R\$ 116.351,50	R\$ 13.132,20	R\$ 15.971,28	R\$ 18.278,96
	Deduções	R\$ -	R\$ -	R\$ -	R\$ -	-R\$ 1.477,35	-R\$ 2.013,73
	Receita Líquida	R\$ -	R\$ 275.281,56	R\$ 116.351,50	R\$ 13.132,20	R\$ 14.493,93	R\$ 16.265,23

# Receita | Janeiro a Junho 2022

Grupo gerou receitas mais expressivas em Fevereiro e em Março/2022. Nos demais meses houve pequena geração de receitas, evidenciando a sazonalidade da atividade.



# DRE Rio Verde | Janeiro a Junho 2022

Os lançamentos do mês foram alcançados por dedução em relação ao contido na DRE apresentada.

DRE	jan/22	fev/22	mar/22	abr/22	mai/22	jun/22
Receita Bruta	R\$ -	R\$ 275.281,56	R\$ 116.351,50	R\$ 13.132,20	R\$ 15.971,28	R\$ 18.278,96
Deduções	R\$ -	R\$ -	R\$ -	R\$ -	-R\$ 1.477,35	-R\$ 2.013,73
Receita Líquida	R\$ -	R\$ 275.281,56	R\$ 116.351,50	R\$ 13.132,20	R\$ 14.493,93	R\$ 16.265,23
CPV	-R\$ 21.983,09	-R\$ 51.629,64	-R\$ 65.754,14	-R\$ 23.316,19	-R\$ 27.238,10	-R\$ 44.615,34
Lucro Bruto	-R\$ 21.983,09	R\$ 223.651,92	R\$ 50.597,36	-R\$ 10.183,99	-R\$ 12.744,17	-R\$ 28.350,11
Despesas Operacionais	-R\$ 5.231,09	-R\$ 10.404,34	-R\$ 6.242,81	-R\$ 5.231,09	-R\$ 5.353,09	-R\$ 10.462,18
Resultado Operacional	-R\$ 27.214,18	R\$ 213.247,58	R\$ 44.354,55	-R\$ 15.415,08	-R\$ 18.097,26	-R\$ 38.812,29
Resultado Financeiro	-R\$ 95,90	-R\$ 105,09	R\$ 236,26	-R\$ 95,90	-R\$ 95,90	-R\$ 105,90
Resultado Extraoper	R\$ -	R\$ -	R\$ -	R\$ -	R\$ -	R\$ 75,00
Lucro antes do IR	-R\$ 27.310,08	R\$ 213.142,49	R\$ 44.590,81	-R\$ 15.510,98	-R\$ 18.193,16	-R\$ 38.843,19
IRPF/CSLL	R\$ -	R\$ -	R\$ -	R\$ -	R\$ -	R\$ -
Resultado do Exercício	-R\$ 27.310,08	R\$ 213.142,49	R\$ 44.590,81	-R\$ 15.510,98	-R\$ 18.193,16	-R\$ 38.843,19

# DRE AC Adm e Participações | Janeiro a Junho 2022

No mês de análise a empresa não gerou receitas. Verificou-se também discreta elevação das despesas operacionais. A empresa recebeu receitas extraoperacionais, equivalentes ao que se vem verificando nos meses anteriores.

DRE	jan/22	fev/22	mar/22	abr/22	mai/22	jun/22
Receita Bruta	R\$ -	R\$ -	R\$ -	R\$ -	R\$ -	R\$ -
Deduções	R\$ -	R\$ -	R\$ -	R\$ -	R\$ -	R\$ -
Receita Líquida	R\$ -	R\$ -	R\$ -	R\$ -	R\$ -	R\$ -
CPV	R\$ -	R\$ -	R\$ -	R\$ -	R\$ -	R\$ -
Lucro Bruto	R\$ -	R\$ -	R\$ -	R\$ -	R\$ -	R\$ -
Despesas Operacionais	-R\$ 793,68	-R\$ 1.551,92	-R\$ 2.357,85	-R\$ 804,82	-R\$ 805,20	-R\$ 1.605,10
Resultado Operacional	-R\$ 793,68	-R\$ 1.551,92	-R\$ 2.357,85	-R\$ 804,82	-R\$ 805,20	-R\$ 1.605,10
Resultado Financeiro	R\$ -	-R\$ 0,49	-R\$ 0,46	R\$ -	R\$ -	R\$ -
Resultado Extraoper	R\$ -	R\$ 651,70	R\$ 1.521,71	R\$ 1.058,32	R\$ 1.114,02	R\$ 2.172,34
Lucro antes do IR	-R\$ 793,68	-R\$ 900,71	-R\$ 836,60	R\$ 253,50	R\$ 308,82	R\$ 567,24
IRPF/CSLL	R\$ -	R\$ -	R\$ -	R\$ -	R\$ -	R\$ -
Resultado do Exercício	-R\$ 793,68	-R\$ 900,71	-R\$ 836,60	R\$ 253,50	R\$ 308,82	R\$ 567,24

# DRE EGC Participações | Janeiro a Junho 2022

No mês de análise a empresa não gerou receitas, tendo incorrido tão somente em despesas operacionais.

DRE	jan/22	fev/22	mar/22	abr/22	mai/22	jun/22
Receita Bruta	R\$ -	R\$ -	R\$ -	R\$ -	R\$ -	R\$ -
Deduções	R\$ -	R\$ -	R\$ -	R\$ -	R\$ -	R\$ -
Receita Líquida	R\$ -	R\$ -	R\$ -	R\$ -	R\$ -	R\$ -
CPV	R\$ -	R\$ -	R\$ -	R\$ -	R\$ -	R\$ -
Lucro Bruto	R\$ -	R\$ -	R\$ -	R\$ -	R\$ -	R\$ -
Despesas Operacionais	-R\$ 80,00	-R\$ 120,00	-R\$ 160,00	-R\$ 200,00	-R\$ 240,00	-R\$ 80,00
Resultado Operacional	-R\$ 80,00	-R\$ 120,00	-R\$ 160,00	-R\$ 200,00	-R\$ 240,00	-R\$ 80,00
Resultado Financeiro	R\$ -	R\$ -	R\$ -	R\$ -	R\$ -	R\$ -
Resultado Extraoper	R\$ -	R\$ -	R\$ -	R\$ -	R\$ -	R\$ -
Lucro antes do IR	-R\$ 80,00	-R\$ 120,00	-R\$ 160,00	-R\$ 200,00	-R\$ 240,00	-R\$ 80,00
IRPF/CSLL	R\$ -	R\$ -	R\$ -	R\$ -	R\$ -	R\$ -
Resultado do Exercício	-R\$ 80,00	-R\$ 120,00	-R\$ 160,00	-R\$ 200,00	-R\$ 240,00	-R\$ 80,00

# DRE AFG Participações | Janeiro a Junho 2022

---

No mês de análise a empresa não ostentou qualquer movimentação, seja com o recebimento seja com o descaixe de recursos.

# Custo do Produto Vendido

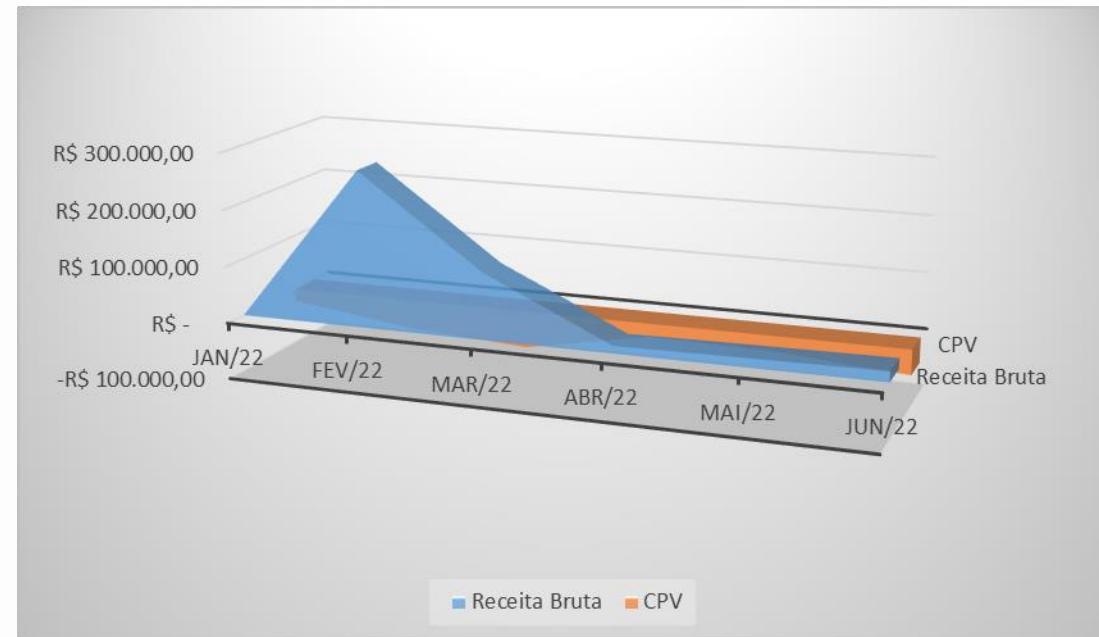
No período somente a Rio Verde Reflorestadora apresentou *custo de produção*, como adiante se observa.

Custos	jan/22	fev/22	mar/22	abr/22	mai/22	jun/22	
<b>AC ADMINISTRAÇÃO</b>	Receita Bruta	R\$ -	R\$ -	R\$ -	R\$ -	R\$ -	
	CPV	R\$ -	R\$ -	R\$ -	R\$ -	R\$ -	
	Proporção	n/d	n/d	n/d	n/d	n/d	
<b>AFG PARTICIPAÇÕES</b>	Receita Bruta	R\$ -	R\$ -	R\$ -	R\$ -	R\$ -	
	CPV	R\$ -	R\$ -	R\$ -	R\$ -	R\$ -	
	Proporção	n/d	n/d	n/d	n/d	n/d	
<b>EGC PARTICIPAÇÕES</b>	Receita Bruta	R\$ -	R\$ -	R\$ -	R\$ -	R\$ -	
	CPV	R\$ -	R\$ -	R\$ -	R\$ -	R\$ -	
	Proporção	n/d	n/d	n/d	n/d	n/d	
<b>RIO VERDE REFLOREST.</b>	Receita Bruta	R\$ -	R\$ 275.281,56	R\$ 116.351,50	R\$ 13.132,20	R\$ 15.971,28	R\$ 18.278,96
	CPV	-R\$ 21.983,09	-R\$ 51.629,64	-R\$ 65.754,14	-R\$ 23.316,19	-R\$ 27.238,10	-R\$ 44.615,34
	Proporção	n/d	-19%	-57%	-56%	-59%	-41%
	<i>Totais Grupo</i>	jan/22	fev/22	mar/22	abr/22	mai/22	jun/22
<b>TOTAIS GRUPO</b>	Receita Bruta	R\$ -	R\$ 275.281,56	R\$ 116.351,50	R\$ 13.132,20	R\$ 15.971,28	R\$ 18.278,96
	CPV	-R\$ 21.983,09	-R\$ 51.629,64	-R\$ 65.754,14	-R\$ 23.316,19	-R\$ 27.238,10	-R\$ 44.615,34
	Proporção	n/d	19%	57%	56%	59%	41%



# Representatividade do CPV - Grupo

No gráfico destaca-se um CPV meramente residual e a ausência de receitas operacionais no mês de análise.



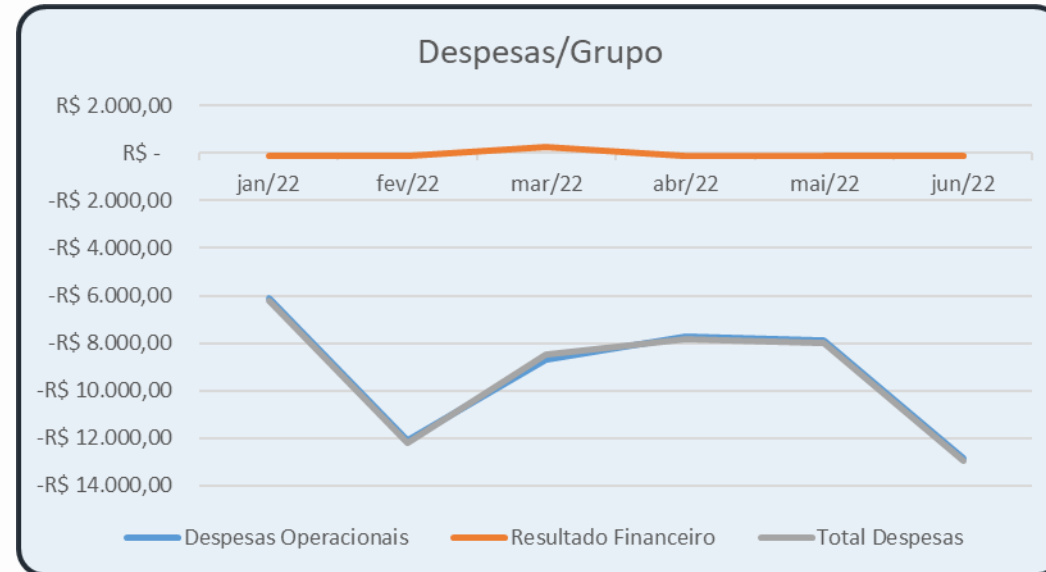
# Despesas Operacionais e Financeiras

No período o Grupo registrou as Despesas adiante transcritas:

Despesas	jan/22	fev/22	mar/22	abr/22	mai/22	jun/22
<b>AC ADMINISTRAÇÃO</b>						
Despesas Operacionais	-R\$ 793,68	-R\$ 1.551,92	-R\$ 2.297,36	-R\$ 2.297,36	-R\$ 2.297,36	-R\$ 2.297,36
Resultado Financeiro	R\$ -	-R\$ 0,49	R\$ -	R\$ -	R\$ -	R\$ -
Total Despesas	-R\$ 919,03	-R\$ 919,03	-R\$ 919,03	-R\$ 919,03	-R\$ 919,03	-R\$ 919,03
<b>AFG PARTICIPAÇÕES</b>						
Despesas Operacionais	R\$ -	R\$ -	R\$ -	R\$ -	R\$ -	R\$ -
Resultado Financeiro	R\$ -	R\$ -	R\$ -	R\$ -	R\$ -	R\$ -
Total Despesas	R\$ -	R\$ -	R\$ -	R\$ -	R\$ -	R\$ -
<b>EGC PARTICIPAÇÕES</b>						
Despesas Operacionais	-R\$ 80,00	-R\$ 120,00	-R\$ 160,00	-R\$ 200,00	-R\$ 240,00	-R\$ 80,00
Resultado Financeiro	R\$ -	R\$ -	R\$ -	R\$ -	R\$ -	R\$ -
Total Despesas	-R\$ 80,00	-R\$ 120,00	-R\$ 160,00	-R\$ 200,00	-R\$ 240,00	-R\$ 80,00
<b>RIO VERDE REFLOREST.</b>						
Despesas Operacionais	-R\$ 5.231,09	-R\$ 10.404,34	-R\$ 6.242,81	-R\$ 5.231,09	-R\$ 5.353,09	-R\$ 10.462,18
Resultado Financeiro	-R\$ 95,90	-R\$ 105,09	R\$ 236,26	-R\$ 95,90	-R\$ 95,90	-R\$ 105,90
Total Despesas	-R\$ 5.326,99	-R\$ 10.509,43	-R\$ 6.006,55	-R\$ 5.326,99	-R\$ 5.448,99	-R\$ 10.568,08
<i>Totais Grupo</i>	<i>jan/22</i>	<i>fev/22</i>	<i>mar/22</i>	<i>abr/22</i>	<i>mai/22</i>	<i>jun/22</i>
<b>TOTAIS GRUPO</b>						
Despesas Operacionais	-R\$ 6.104,77	-R\$ 12.076,26	-R\$ 8.700,17	-R\$ 7.728,45	-R\$ 7.890,45	-R\$ 12.839,54
Resultado Financeiro	-R\$ 95,90	-R\$ 105,58	R\$ 236,26	-R\$ 95,90	-R\$ 95,90	-R\$ 105,90
Total Despesas	-R\$ 6.200,67	-R\$ 12.181,84	-R\$ 8.463,91	-R\$ 7.824,35	-R\$ 7.986,35	-R\$ 12.945,44

# Despesas Operacionais e Financeiras

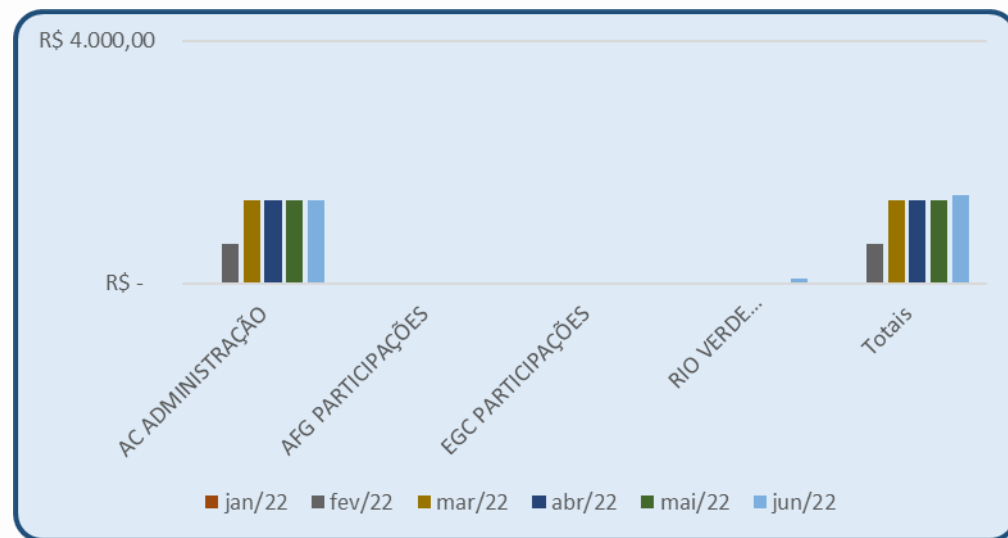
As despesas operacionais acompanham a média histórica. As despesas financeiras são irrelevantes.



# Receitas Extraoperacionais | Grupo

O Grupo tem percebido receitas extraoperacionais que adiante se destacam.

Resultado Extraoperacional	jan/22	fev/22	mar/22	abr/22	mai/22	jun/22
AC ADMINISTRAÇÃO	R\$ -	R\$ 651,70	R\$ 1.378,33	R\$ 1.378,33	R\$ 1.378,33	R\$ 1.378,33
AFG PARTICIPAÇÕES	R\$ -	R\$ -	R\$ -	R\$ -	R\$ -	R\$ -
EGC PARTICIPAÇÕES	R\$ -	R\$ -	R\$ -	R\$ -	R\$ -	R\$ -
RIO VERDE REFLORESTADORA	R\$ -	R\$ -	R\$ -	R\$ -	R\$ -	R\$ 75,00
<b>Totais</b>	R\$ -	R\$ 651,70	R\$ 1.378,33	R\$ 1.378,33	R\$ 1.378,33	R\$ 1.453,33



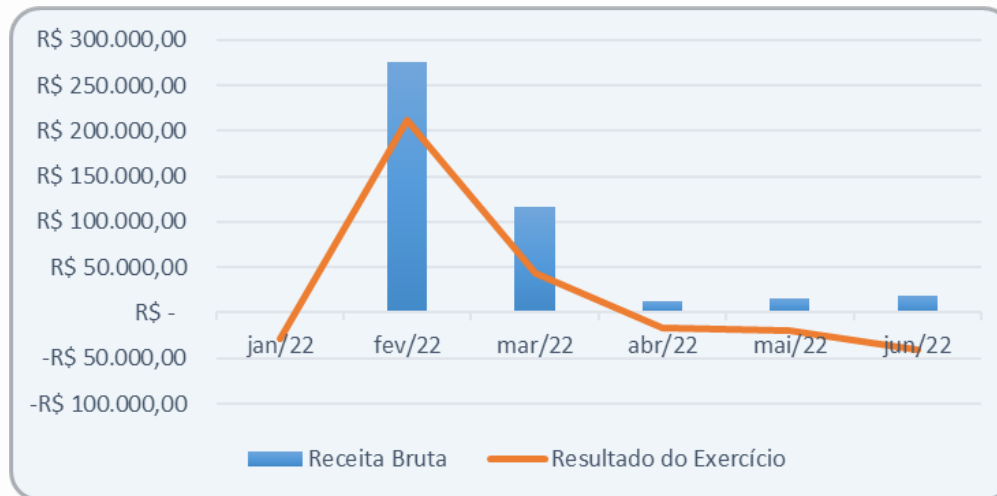
# Lucro/Prejuízo

No mês de análise o Grupo apurou **prejuízo** contábil de R\$ 40 mil.

	Lucro/Prejuízo	jan/22	fev/22	mar/22	abr/22	mai/22	jun/22
<b>AC ADMINISTRAÇÃO</b>	Receita Bruta	R\$ -	R\$ -	R\$ -	R\$ -	R\$ -	R\$ -
	Resultado do Exercício	-R\$ 793,68	-R\$ 900,71	-R\$ 919,03	-R\$ 919,03	-R\$ 919,03	-R\$ 919,03
	Proporção	n/d	n/d	n/d	n/d	n/d	n/d
<b>AFG PARTICIPAÇÕES</b>	Receita Bruta	R\$ -	R\$ -	R\$ -	R\$ -	R\$ -	R\$ -
	Resultado do Exercício	R\$ -	R\$ -	R\$ -	R\$ -	R\$ -	R\$ -
	Proporção	n/d	n/d	n/d	n/d	n/d	n/d
<b>EGC PARTICIPAÇÕES</b>	Receita Bruta	R\$ -	R\$ -	R\$ -	R\$ -	R\$ -	R\$ -
	Resultado do Exercício	-R\$ 80,00	-R\$ 120,00	-R\$ 160,00	-R\$ 200,00	-R\$ 240,00	-R\$ 80,00
	Proporção	n/d	n/d	n/d	n/d	n/d	n/d
<b>RIO VERDE REFLOREST.</b>	Receita Bruta	R\$ -	R\$ 275.281,56	R\$ 116.351,50	R\$ 13.132,20	R\$ 15.971,28	R\$ 18.278,96
	Resultado do Exercício	-R\$ 27.310,08	R\$ 213.142,49	R\$ 44.590,81	-R\$ 15.510,98	-R\$ 18.193,16	-R\$ 38.843,19
	Proporção	n/d	77%	38%	-118%	-114%	-213%
	<i>Totais Grupo</i>	<i>jan/22</i>	<i>fev/22</i>	<i>mar/22</i>	<i>abr/22</i>	<i>mai/22</i>	<i>jun/22</i>
<b>TOTAIS GRUPO</b>	Receita Bruta	R\$ -	R\$ 275.281,56	R\$ 116.351,50	R\$ 13.132,20	R\$ 15.971,28	R\$ 18.278,96
	Resultado do Exercício	-R\$ 28.183,76	R\$ 212.121,78	R\$ 43.511,78	-R\$ 16.630,01	-R\$ 19.352,19	-R\$ 39.842,22
	Proporção	n/d	77%	37%	-127%	-121%	-218%

# Lucro/Prejuízo

No período o resultado contábil é negativo.



# Balanco| AC

Dos balanços totalizados no mês anterior, extraem-se as contas de maior relevância :

Contas do Balanço	jan/22	fev/22	mar/22	abr/22	mai/22	jun/22
ATIVO TOTAL	R\$ 16.503	R\$ 16.503	R\$ 16.503	R\$ 16.504	R\$ 16.504	R\$ 16.504
ATIVO CIRCULANTE	R\$ 570	R\$ 570	R\$ 564	R\$ 570	R\$ 570	R\$ 571
DISPONIBILIDADES	R\$ 1	R\$ 1	R\$ 0	R\$ 1	R\$ 1	R\$ 1
CONTAS A RECEBER	R\$ 569	R\$ 569	R\$ 569	R\$ 569	R\$ 521	R\$ 521
ESTOQUES	R\$ -	R\$ -	R\$ -	R\$ -	R\$ -	R\$ -
ATIVO LONGO PRAZO	R\$ 15.934	R\$ 15.934	R\$ 15.934	R\$ 15.934	R\$ 15.934	R\$ 15.934
IMOBILIZADO	R\$ 52	R\$ 52	R\$ 52	R\$ 52	R\$ 52	R\$ 52
INVESTIMENTOS	R\$ 13.422	R\$ 13.422	R\$ 13.422	R\$ 13.422	R\$ 13.422	R\$ 13.422
PASSIVO TOTAL	R\$ 16.504	R\$ 16.504	R\$ 16.504	R\$ 16.504	R\$ 16.504	R\$ 16.504
PASSIVO CIRCULANTE	R\$ 36	R\$ 36	R\$ 36	R\$ 36	R\$ 36	R\$ 36
FORNECEDORES	R\$ -	R\$ -	R\$ -	R\$ -	R\$ -	R\$ -
EMPRÉSTIMOS/FINANCIAMENTOS	R\$ 35	R\$ 35	R\$ 35	R\$ 35	R\$ 35	R\$ 35
FISCAL CURTO PRAZO	R\$ 1	R\$ 1	R\$ 1	R\$ 1	R\$ 1	R\$ 1
LONGO PRAZO	R\$ -	R\$ -	R\$ -	R\$ -	R\$ -	R\$ -
FISCAL LONGO PRAZO	R\$ -	R\$ -	R\$ -	R\$ -	R\$ -	R\$ -
PL	R\$ 16.468	R\$ 16.468	R\$ 16.468	R\$ 16.468	R\$ 16.468	R\$ 16.486

Não se observa mobilidade dos balanços no período de análise. O ativo circulante é representado por impostos a recuperar e por empréstimos feitos a terceiros cuja viabilidade de devolução será objeto de análise nos próximos períodos.

*Em milhares*

# Balanço| AFG

O ativo circulante é representado por impostos a recuperar e por empréstimos feitos a terceiros. Os ativos de longo prazo, da mesma forma, se relacionam com as atividades da Rio Verde Reflorestadora.

Contas do Balanço	jan/22	fev/22	mar/22	abr/22	mai/22	jun/22
ATIVO TOTAL	R\$ 5.969	R\$ 5.969	R\$ 5.969	R\$ 5.969	R\$ 5.969	R\$ 5.969
ATIVO CIRCULANTE	R\$ 1.336	R\$ 1.336	R\$ 1.336	R\$ 1.336	R\$ 1.336	R\$ 1.336
DISPONIBILIDADES	R\$ 8	R\$ 8	R\$ 8	R\$ 8	R\$ 8	R\$ 8
CONTAS A RECEBER	R\$ 1.328	R\$ 1.328	R\$ 1.328	R\$ 1.328	R\$ 1.328	R\$ 1.328
ESTOQUES	R\$ -	R\$ -	R\$ -	R\$ -	R\$ -	R\$ -
ATIVO LONGO PRAZO	R\$ 4.548	R\$ 4.548	R\$ 4.548	R\$ 4.548	R\$ 4.548	R\$ 4.633
IMOBILIZADO	R\$ 84	R\$ 84	R\$ 84	R\$ 84	R\$ 84	R\$ 84
INVESTIMENTOS	R\$ 4.549	R\$ 4.549	R\$ 4.549	R\$ 4.549	R\$ 4.549	R\$ 4.549
PASSIVO TOTAL	R\$ 5.969	R\$ 5.969	R\$ 5.969	R\$ 5.969	R\$ 5.969	R\$ 5.969
PASSIVO CIRCULANTE	R\$ 411	R\$ 411	R\$ 411	R\$ 411	R\$ 411	R\$ 411
FORNECEDORES	R\$ -	R\$ -	R\$ -	R\$ -	R\$ -	R\$ -
EMPRÉSTIMOS/FINANCIAMENTOS	R\$ 381	R\$ 381	R\$ 381	R\$ 381	R\$ 381	R\$ 381
FISCAL CURTO PRAZO	R\$ 0	R\$ 0	R\$ 0	R\$ 0	R\$ 0	R\$ 0
LONGO PRAZO	R\$ 616	R\$ 616	R\$ 616	R\$ 616	R\$ 616	R\$ 616
FISCAL LONGO PRAZO	R\$ 48	R\$ 48	R\$ 48	R\$ 48	R\$ 48	R\$ 48
PL	-R\$ 4.942	-R\$ 4.942	-R\$ 4.942	-R\$ 4.942	-R\$ 4.942	-R\$ 4.942

*Em milhares*



# Balanço| EGC

Dos balanços totalizados no mês anterior, extraem-se as contas de maior relevância:

Não se observa mobilidade dos balanços no período de análise. O ativo circulante é representado por impostos a recuperar e por empréstimos feitos a terceiros. Os ativos de longo prazo, da mesma forma, dependem da restituição de valores por outras empresas.

Contas do Balanço	jan/22	fev/22	mar/22	abr/22	mai/22	jun/22
ATIVO TOTAL	R\$ 8.198	R\$ 8.198	R\$ 8.198	R\$ 8.198	R\$ 8.198	R\$ 8.198
ATIVO CIRCULANTE	R\$ 769	R\$ 769	R\$ 769	R\$ 769	R\$ 769	R\$ 769
DISPONIBILIDADES	R\$ 1	R\$ 1	R\$ 1	R\$ 1	R\$ 1	R\$ 1
CONTAS A RECEBER	R\$ 768	R\$ 768	R\$ 768	R\$ 768	R\$ 768	R\$ 768
ESTOQUES	R\$ -	R\$ -	R\$ -	R\$ -	R\$ -	R\$ -
ATIVO LONGO PRAZO	R\$ 462	R\$ 462	R\$ 462	R\$ 462	R\$ 462	R\$ 462
IMOBILIZADO	R\$ 49	R\$ 49	R\$ 49	R\$ 49	R\$ 49	R\$ 49
INVESTIMENTOS	R\$ 6.918	R\$ 6.918	R\$ 6.918	R\$ 6.918	R\$ 6.918	R\$ 6.918
PASSIVO TOTAL	R\$ 8.198	R\$ 8.198	R\$ 8.198	R\$ 8.198	R\$ 8.198	R\$ 8.198
PASSIVO CIRCULANTE	R\$ -	R\$ -	R\$ -	R\$ -	R\$ -	R\$ -
FORNECEDORES	R\$ -	R\$ -	R\$ -	R\$ -	R\$ -	R\$ -
EMPRÉSTIMOS/FINANCIAMENTOS	R\$ -	R\$ -	R\$ -	R\$ -	R\$ -	R\$ -
FISCAL CURTO PRAZO	R\$ -	R\$ -	R\$ -	R\$ -	R\$ -	R\$ -
LONGO PRAZO	R\$ 1.015	R\$ 1.015	R\$ 1.015	R\$ 1.015	R\$ 1.015	R\$ 1.015
FISCAL LONGO PRAZO	R\$ -	R\$ -	R\$ -	R\$ -	R\$ -	R\$ -
PL	-R\$ 7.183	-R\$ 7.183	-R\$ 7.183	-R\$ 7.183	-R\$ 7.183	-R\$ 7.183

*Em milhares*

# Balanço| RIO VERDE

Dos balanços totalizados no mês anterior, extraem-se as contas de maior relevância:

Contas do Balanço	jan/22	fev/22	mar/22	abr/22	mai/22	jun/22
ATIVO TOTAL	R\$ 1.867	R\$ 2.141	R\$ 1.826	R\$ 1.815	R\$ 1.800	R\$ 1.782
ATIVO CIRCULANTE	R\$ 483	R\$ 773	R\$ 475	R\$ 478	R\$ 479	R\$ 471
DISPONIBILIDADES	R\$ 2	R\$ 2	R\$ 2	R\$ 11	R\$ 3	R\$ 6
CONTAS A RECEBER	R\$ 440	R\$ 463	R\$ 456	R\$ 440	R\$ 441	R\$ 430
ESTOQUES	R\$ 41	R\$ 308	R\$ 17	R\$ 27	R\$ 35	R\$ 35
ATIVO LONGO PRAZO	R\$ 1.384	R\$ 1.368	R\$ 1.352	R\$ 1.338	R\$ 1.321	R\$ 1.311
IMOBILIZADO	R\$ 700	R\$ 684	R\$ 680	R\$ 680	R\$ 680	R\$ 680
INVESTIMENTOS	R\$ 4	R\$ 4	R\$ 4	R\$ 4	R\$ 4	R\$ 4
PASSIVO TOTAL	R\$ 1.895	R\$ 1.929	R\$ 1.906	R\$ 1.912	R\$ 1.914	R\$ 1.835
PASSIVO CIRCULANTE	R\$ 1.215	R\$ 1.249	R\$ 1.227	R\$ 1.233	R\$ 1.235	R\$ 1.233
FORNECEDORES	R\$ 332	R\$ 367	R\$ 71	R\$ 76	R\$ 76	R\$ 76
EMPRÉSTIMOS/FINANCIAMENTOS	R\$ 738	R\$ 738	R\$ 738	R\$ 738	R\$ 738	R\$ 738
FISCAL CURTO PRAZO	R\$ 15	R\$ 15	R\$ 16	R\$ 16	R\$ 15	R\$ 12
LONGO PRAZO	R\$ 5.248	R\$ 5.248	R\$ 5.248	R\$ 5.248	R\$ 5.248	R\$ 5.248
FISCAL LONGO PRAZO	R\$ 263	R\$ 263	R\$ 263	R\$ 263	R\$ 263	R\$ 263
PL	-R\$ 4.559	-R\$ 4.569	R\$ 4.569	R\$ 4.569	R\$ 4.569	R\$ 4.646

*Em milhares*

# Balanço| RIO VERDE

---

Das contas do balanço extraem-se as seguintes observações.

- As disponibilidades decresceram em R\$ 3 mil aproximadamente;
- As contas a receber sofreram discreto declínio;
- Os estoques seguem estáveis em R\$ 35 mil após significativa redução operada entre fevereiro e março/2022;
- Na conta fornecedores, observou-se expressiva redução entre Fevereiro e Março, saltando dos R\$ 366 mil para R\$ 70 mil. Em Abril, discreto crescimento foi percebido, passando a referida conta a registrar R\$ 76 mil, valor estabilizado desde então.

# Processual

Mov	Data	Evento
1	08/12/2020	Petição Inicial
10	14/12/2020	Decisão: emenda
25	25/02/2021	Decisão: determina perícia prévia
34	07/04/2021	Emenda
35	15/04/2021	Aceita encargo perícia prévia
37	11/05/2021	Relatório de Perícia Prévia
44	13/06/2021	Decisão processamento
52	15/06/2021	Aceita nomeação
62	25/06/2021	Termo Compromisso AJ
78	02/07/2021	Edital art. 52, §1o
129	23/08/2021	Plano de Recuperação Judicial
130	24/08/2021	Manifestação MP pela não intervenção
131	25/08/2021	Plano de Recuperação Judicial
132	30/08/2021	Relatório de Atividades Junho/2021
138	14/09/2021	Decisão: determina publicação Edital em Jornal
146	27/09/2021	Penhora rosto dos autos Colombo
147	29/09/2021	Relatório de Atividades Julho/2021
150	14/10/2021	Relatório sobre o Plano de Recuperação Judicial
160	05/11/2021	Objecção ao PRJ, diversos trabalhadores
161	12/11/2021	Relatório de Atividades Agosto/2021
162	13/12/2021	Solicitação Justiça do Trabalho
163	14/12/2021	AJ, minuta Edital do §2º, art. 7º
174	21/01/2022	Decisão: Determina Publicação de Editais, intima Recuperandas para se manifestarem sobre PRJ
175	14/02/2022	Embargos de Declaração, Recuperandas: pedido dilação do <i>stay period</i>
182	21/02/2022	AJ, concordância com pedido de dilação do <i>stay period</i>
202	08/06/2022	Edital art. 53, parágrafo único da Lei 11.101/2005
202	08/06/2022	Edital art. 7º, §2º da Lei 11.101/2005
203	10/06/2022	Publicação dos Editais de art. 53 e §2º do art. 7º
219	23/09/2022	Pedido de designação de Assembleia Geral de Credores.

# Edital de credores

## ❖ TRABALHADORES

- ❖ Aqueles com destaque em cores diferenciadas receberam alterações em seu crédito em decorrência de solução de divergência operada.

NOME	CRÉDITO
ADAIR JOSÉ PADILHA	R\$ 19.423,73
ADALTO SANTOS	R\$ 54.692,05
ADAO VIEIRA	R\$ 57.211,15
ADEILDO DE LIMA SOUZA	R\$ 134.647,81
ADELAR GOFFI	R\$ 7.231,92
ADELIRDE DE FATIMA ANTUNES BONATTO	R\$ 12.335,16
ADEMAR DO ROSÁRIO DE SOUZA	R\$ 55.304,40
ADEMIR CARDOSO DOS SANTOS	R\$ 35.154,26
ADEMIR DONIZETE DA SILVA	R\$ 2.791,19
ADENILTON JOSÉ DE OLIVEIRA	R\$ 38.414,88
ADILES OLIVEIRA DA SILVA	R\$ 19.586,31
ADRIANA SIMONE ARNOLD	R\$ 11.470,34
AIRTON MARIO KOB5	R\$ 5.205,45
ALDARI JOAO BASSO	R\$ 5.978,17
ALESSANDRO DE LIMA RIBAS	R\$ 118.359,82
ALESSIO DALMORA	R\$ 6.443,96
ALEXANDRE LOPES CERATTI	R\$ 190.020,34
ALISSON LUIS CENI FISCHER	R\$ 12.571,21
ALTAIR TEIXEIRA GOMES	R\$ 42.995,08
ALTAMIRO SILVEIRA	R\$ 18.687,33
ALZIRO DOS SANTOS	R\$ 39.590,48
AMAURI DO NASCIMENTO DO SANTOS	R\$ 63.567,97
AMÉLIA DOS SANTOS DE BOMFIM	R\$ 82.876,76
ANA CRISTINA DOS SANTOS	R\$ 13.876,37
ANA LUIZA FERREIRA DEZANET	R\$ 4.414,13
ANDREIA MENGUES	R\$ 1.596,81
ANGELA GONCALVES DOS SANTOS	R\$ 15.977,13
ANGELIM RIBEIRO DOS SANTOS	R\$ 1.497,63
ANILDO DE OLIVEIRA MATTOS	R\$ 11.385,15
ANTONINHO IVAIR MERGENER	R\$ 11.855,45
ANTONIO DE SOUZA	R\$ 21.292,04
ANTONIO DOS SANTOS	R\$ 5.740,59
ANTONIO EDUARDO HELLMANN	R\$ 2.229,85
ANTÔNIO GENIS DOS SANTOS	R\$ 2.914,24
ANTONIO GLUGOSKI	R\$ 2.595,42
ANTONIO JACIR DE SOUZA	R\$ 18.304,85
ANTONIO PEREIRA DA LUZ	R\$ 32.805,49
ANTONIO SILVA DOS SANTOS	R\$ 587,67
ARI BASCHERA	R\$ 22.490,81
ARVELINO LORENA DIAS	R\$ 37.412,70
CAIXA ECONÔMICA FEDERAL	R\$ 984.746,55
CARLOS CELSO PAZZETTO	R\$ 25.411,50
CASEMIRO GIVULSKI NETO	R\$ 5.626,35
CELIO GONDACKI	R\$ 11.998,40
CELIO TIBURCIO	R\$ 1.892,44
CEL50 CASTRO MACHADO	R\$ 24.436,39
CLAUDETE APARECIDA DOS SANTOS	R\$ 33.292,83
CLAUDIA REGINA RODRIGUES DOS SANTOS	R\$ 106.354,24
CLEITON ADRIANO DOS SANTOS	R\$ 48.152,59

NOME	CRÉDITO
CLEONICE BRIZOLA	R\$ 305.881,07
CLEUZA DE FÁTIMA ROSA E SOUZA	R\$ 14.126,39
DAVI PRESTES DE ASSUNÇÃO	R\$ 74.194,82
DENISE FERNANDES	R\$ 2.588,57
DENIZE APARECIDA DE SOUZA COSTA	R\$ 3.840,40
DILETA MENGUES DA SILVA	R\$ 25.733,40
DIRCE CARDOZO ZEFERINO	R\$ 12.290,57
DIRCEU ANTONIO DEZANET	R\$ 14.095,86
EDINEIA NOGUEIRA	R\$ 8.192,67
EDSON PONCIANO	R\$ 93.523,56
ELEOSMAR DA SILVA MACHADO	R\$ 9.545,52
ELIZIANE CLÁUDIA DALL AGNOL	R\$ 6.978,06
ELOI CORCHAK	R\$ 2.910,62
ELOIR DE FARIAS FERREIRA	R\$ 33.565,92
ELTON SANTOS	R\$ 105.841,15
FABRICIO HOLZ	R\$ 7.182,03
FÁTIMA APARECIDA TOZATI	R\$ 1.471,37
FERMANOEL MEDEIROS DA SILVA	R\$ 4.816,63
FERMINO DIAS DE LIMA	R\$ 40.662,62
FERNANDO RODRIGO DOS SANTOS	R\$ 51.662,10
FRANCIELE SERENA	R\$ 2.908,74
FRANCLEI MASCHIO	R\$ 5.204,13
GENAIR MARIA TONIELO DA SILVA	R\$ 5.501,05
GILBERTO GALVÃO BUENO	R\$ 36.305,17
IBRAIM DIAS DOS SANTOS	R\$ 6.144,63
IDACIR PEGORARO	R\$ 16.140,42
INACIO TELES DE OLIVEIRA	R\$ 17.916,79
IRACI RODRIGUES	R\$ 7.037,17
IRINEU INACIO BENNEMANN	R\$ 7.415,51
ISABEL CAROLINA MOCHNACZ CAMBRUZZI	R\$ 6.494,85
IVANETE LOPES MATOS	R\$ 31.246,35
IVO HARRY CELLI JUNIOR	R\$ 42.303,20
IVONE PEREIRA DE LIMA	R\$ 45.115,80
JANDIRA BARBOSA DA SILVA	R\$ 26.882,12
JANETE DALAZEM DA SILVA	R\$ 16.633,16
JOÃO ANTONIO FEDERISSI	R\$ 2.548,02
JOÃO CARDOSO DE LIMA	R\$ 12.751,78
JOÃO CARLOS LINHARES	R\$ 15.000,00
JOÃO MACHADO	R\$ 19.516,56
JOAREZ MACHADO	R\$ 9.361,79
JOCEMAR LUIZ NARCISO	R\$ 126.273,02
JOCEMAR NOVASKI	R\$ 14.475,03
JOSÉ ADÃO DALLA PRIA	R\$ 5.107,90
JOSÉ LEMES DA SILVA	R\$ 2.153,91
JOSE LEOPOLDINO DA SILVA	R\$ 15.804,60
JOSÉ TENORIO DE ARAUJO	R\$ 5.794,68
JOSÉ VIEIRA DE LIMA	R\$ 7.049,21
JOSIANE TEIXEIRA NEVES	R\$ 50.124,50
JOSIEL DA CRUZ DE ALMEIDA	R\$ 28.156,22

# Edital de credores

## ❖ TRABALHADORES

- ❖ Aqueles com destaque em cores diferenciadas receberam alterações em seu crédito em decorrência de solução de divergência operada.

NOME	CRÉDITO
JOVANI DA FATIMA PADILHA	R\$ 2.610,75
JOVENAL PADILHA DOS SANTOS	R\$ 15.952,13
JOVINO MARTINS DE JESUS	R\$ 43.298,29
JULIANO BLASIUS	R\$ 3.384,71
JUSTIUM DE OLIVEIRA	R\$ 39.964,78
JUVELINO PAULISTA DOS SANTOS	R\$ 78.451,50
JUVENIL DE OLIVEIRA	R\$ 15.102,51
LAUREDIN DOS SANTOS	R\$ 20.191,83
LAURO MACHADO	R\$ 12.525,79
LEOZIR DE OLIVEIRA SANTOS	R\$ 23.632,94
LEUCIMARA VALENTE DOS SANTOS	R\$ 35.140,56
LORIDAN DO PILAR	R\$ 14.596,68
LOTARIO PRIESTER	R\$ 75.032,64
LOURENÇO VIEIRA DA SILVA	R\$ 6.546,70
LUCIANA RIBEIRO DOS SANTOS	R\$ 7.775,80
LUCIANA RODRIGUES	R\$ 23.910,99
MARCIA BUENO DE OLIVEIRA	R\$ 58.604,40
MARCOS ALEXANDRE KUMMER	R\$ 143.566,49
MARCOS ANTONIO DOS SANTOS	R\$ 34.495,58
MARCOS CRISTIANO LEANDRO	R\$ 163.555,98
MARGARIDA APARECIDA ANTUNES DA ROCHA	R\$ 900,27
MARIA BELONI TREMBA	R\$ 9.324,89
MARIA NEUSA SIEDLECKI	R\$ 8.760,13
MARILDA GONCALVES DE OLIVEIRA DOS SANTOS	R\$ 45.008,18
MARILENE DE JESUS	R\$ 1.689,51
MARINEZ FICANHA	R\$ 5.784,47
MARIZA ZANCO BASSO	R\$ 2.284,54
MARLENE BROERING LORENCE	R\$ 9.883,26
MARLENE DAL AGUA DE SOUZA	R\$ 22.532,87
MARLENE MARIA FERNANDES	R\$ 5.537,29
MARLI BARBOSA	R\$ 29.516,12
MARTINHO RISSI	R\$ 10.726,09
MAYARA DA SILVA HELMANN	R\$ 51.583,96
MONICA CRISTINA CASALI	R\$ 1.044,69
NADIR ANTUNES DE MATOS	R\$ 14.198,34
NAIR APARECIDA LIRIO PEREIRA	R\$ 52.442,80
NELAINE DUTRA ALVES	R\$ 13.692,67
NILDE PICOLOTTO MILANI	R\$ 6.151,48
NORMY TEREZINHA BERTUOL MORESCO	R\$ 4.050,06
OLIVIO ALVES	R\$ 3.970,15
ONEIDE DE FATIMA IANOSKI	R\$ 22.892,98
ORIDES VIERO	R\$ 9.173,47
ORLANDO ALVES PEREIRA	R\$ 33.387,53
ORPIDIO BORGES BARCELOS	R\$ 16.266,87
OSMARINO ZEFERINO	R\$ 10.090,47
OSNY DE JESUS NOGUEIRA	R\$ 7.155,50
OSVALDO LOURENÇO DE SOUZA	R\$ 18.960,13
PATRÍCIA CRUZ DE ALMEIDA	R\$ 22.467,87
PAULA REGINA ANTUNES	R\$ 3.415,40


NOME	CRÉDITO
PAULO CEZAR BENEDITO	R\$ 19.494,29
PAULO SERGIO DOS SANTOS	R\$ 71.661,06
PAULO SERGIO FRANCIOZI	R\$ 687,07
PEDRO CLOVIS ALICIEWICA	R\$ 8.951,01
PEDRO DE FREITAS	R\$ 15.278,41
PEDRO GOMES MACHADO	R\$ 50.035,90
PERLA SHAYANE MACHADO DOS SANTOS	R\$ 33.899,39
PORTO & CASTELHAND ADV.	R\$ 33.113,18
REINALDO GALVÃO DOS SANTOS	R\$ 39.622,59
ROSANGELA CAETANO SILVA	R\$ 1.952,59
ROSANI PATRÍCIA DE LIMA	R\$ 3.370,33
ROSELENE FATIMA PORTA	R\$ 19.865,09
ROSENILDA DE SOUZA OLIVEIRA	R\$ 14.201,00
ROSENILDA FERNANDES DA SILVA	R\$ 33.310,65
ROSI PRESTES DE ASSUNÇÃO	R\$ 43.294,24
ROSICLEIDE DOS SANTOS DE PONTES	R\$ 31.792,98
ROSILDA DE JESUS DOS SANTOS	R\$ 58.038,46
ROSMARY DA SILVA LOPATIUK	R\$ 11.100,75
RUI SPINATO	R\$ 60.000,00
SALETE YARA DOS SANTOS	R\$ 18.237,91
SEBASTIÃO BORGES DE BARCELO	R\$ 8.888,14
SEBASTIÃO MARIANO DOS SANTOS NETO	R\$ 50.282,04
SERGIO JOSE BIBIBIO	R\$ 49.648,06
SIDAIR BAROTO	R\$ 6.615,86
SILVANIA DE CARVALHO	R\$ 8.986,03
TATIANE DE SOUZA TRINDADE DE LIMA	R\$ 92.932,80
TEREZINHA CICOSZKI	R\$ 8.976,57
TEREZINHA INÊS BLASIUS GANZER	R\$ 1.773,35
VALDECI MARTINS	R\$ 37.620,21
VALDELI OLIVEIRA TORRES	R\$ 5.014,12
VALDIR BONKOSKI	R\$ 11.540,64
VALDIR NEY GOMES DE CAMPOS	R\$ 6.909,65
VALDIR RIBEIRO DIAS	R\$ 26.131,52
VALENTIM VIEIRA DA SILVA	R\$ 22.036,88
VALERIA DE FATIMA DOS SANTOS DE OLIVEIRA	R\$ 33.522,70
VALMIR BATISTA PINTO	R\$ 51.834,72
VALMOR ERNESTO CAPRA	R\$ 33.289,16
VANDERLEIA DALL AQUA DE SOUZA	R\$ 10.445,30
VANESSA APARECIDA LOSS VISNHESCKI	R\$ 46.988,98
VICENTE DIAS DE MEIRA	R\$ 4.495,04
VILMAR DE SOUZA PACÍFICO	R\$ 11.277,24
VILMAR DEBACKER	R\$ 122.349,98
VILSO RICHTHCIK	R\$ 14.830,35
VILSON NUNES DA SILVA	R\$ 7.391,38
VOLMIR CESAR PORTA	R\$ 5.785,92
ZILDA CATARINA ANTUNES	R\$ 4.016,06
ZOLNEI PAULO SANDRI	R\$ 31.498,06
ZONEI PAULO SANDRI	R\$ 18.454,88

# Prosseguimento da RJ

Em fins de maio de 2022 foi realizada reunião entre as Recuperandas e o Administrador Judicial visando esclarecimentos sobre a condução das empresas.

Na oportunidade foi destacada a necessidade de realização de assembleia de credores depois de esgotado o prazo para objeções a que se refere o Edital do art. 53 da LFRJ.


Em 25 de maio de 2022, reuniram-se as pessoas abaixo indicadas para tratar de assuntos relacionados à Recuperação Judicial das empresas RIO VERDE REFLORESTADORA, AC ADM, EGC PARTICIPAÇÕES E AFG PARTICIPAÇÕES. Na ocasião o Administrador Judicial esclareceu que ainda não foi publicado o Edital que dá ciência aos credores do conteúdo do Plano de Recuperação Judicial e também do Edital de consolidação dos créditos (art. 7º, par. 2º), razão pela qual ainda não foi agendada Assembleia de Credores. Salientou, entretanto, que tão logo haja a publicação destes editais e o decurso do prazo de manifestação será postulado o referido agendamento. Na oportunidade, também, os Gestores esclareceram que tem executado a extração de árvores na área da empresa Rio Verde conforme projeto de manejo, razão pela qual, por alguns meses, não há a referida extração. Da mesma forma, em razão da seca, houve pouca produção de resina. Todos os presentes manifestaram o interesse em que a RJ tenha seguimento, com a consequente satisfação de todos os créditos. Também esclareceram que não se descarta a possibilidade de alienação de um ativo imobiliário para fazer frente a todos os créditos, o que está sendo objeto de estudo.



**Andre Camilotti**  
Sócio Gestor



**Luiz Eduardo Vaccão**  
Advogado das Recuperandas



**Atila Sauner Posse**  
Administrador Judicial

# Conclusões

---

À disposição do Juízo e demais interessados, o presente relatório foi elaborado conforme DREs juntadas aos autos pelas Recuperandas, balanços extraídos do livro diário e contato direto havido com os gestores das empresas.

Curitiba, setembro de 2022.

**Atila Sauner Posse**

OAB/PR 35.249