



ATILA SAUNER POSSE
— Sociedade de Advogados —

Recuperação Judicial nº. 0000185-49.2020.8.16.0185

Grupo Empresarial MHC

MHC Plásticos Ltda.
Raffiplast Ind. Com. Plásticos Eireli
Bonesi Indústria de Plásticos Ltda.

Relatório de Atividades | Julho/2022

(ART. 22, II, 'c' da LRJ)

Receita (DRE) | Janeiro a Julho de 2022

MHC	jan/22	fev/22	mar/22	abr/22	mai/22	jun/22	jul/22
Receita Bruta	R\$ 5.299.769	R\$ 7.496.021	R\$ 6.117.669	R\$ 12.158.116	R\$ 11.878.203	R\$ 11.482.400	R\$ 10.549.304
Deduções	R\$ 1.318.688	R\$ 1.780.713	R\$ 1.539.024	R\$ 3.022.862	R\$ 2.708.345	R\$ 2.742.794	R\$ 2.456.746
Receita Líquida	R\$ 3.981.081	R\$ 5.715.308	R\$ 4.578.645	R\$ 9.135.254	R\$ 9.169.858	R\$ 8.739.606	R\$ 8.092.557
BONESI	jan/22	fev/22	mar/22	abr/22	mai/22	jun/22	jul/22
Receita Bruta	R\$ -	R\$ -	R\$ -	R\$ -	R\$ -	R\$ -	R\$ -
Deduções	R\$ -	R\$ -	R\$ -	R\$ -	R\$ -	R\$ -	R\$ -
Receita Líquida	R\$ -	R\$ -	R\$ -	R\$ -	R\$ -	R\$ -	R\$ -
RAFIPLAST	jan/22	fev/22	mar/22	abr/22	mai/22	jun/22	jul/22
Receita Bruta	R\$ 170.337	R\$ 128.934	R\$ 91.738	R\$ 259.795	R\$ 177.034	R\$ 48.897	R\$ 118.793
Deduções	-R\$ 19.863	-R\$ 14.680	-R\$ 10.730	-R\$ 30.046	-R\$ 20.470	-R\$ 5.475	-R\$ 11.717
Receita Líquida	R\$ 150.474	R\$ 114.254	R\$ 81.009	R\$ 229.750	R\$ 156.565	R\$ 43.423	R\$ 107.076
Receita Bruta Total	R\$ 5.470.105	R\$ 7.624.954	R\$ 6.209.408	R\$ 12.417.912	R\$ 12.055.238	R\$ 11.531.298	R\$ 10.668.096

DRE | MHC | Janeiro a Julho de 2022

PERÍODO	jan/22	fev/22	mar/22	abr/22	mai/22	jun/22	jul/22
RECEITA BRUTA	R\$ 5.300	R\$ 7.496	R\$ 6.117,67	R\$ 12.158,12	R\$ 11.878,20	R\$ 11.482,40	R\$ 10.549,30
Deduções	-R\$ 1.319	-R\$ 1.781	-R\$ 1.539,02	-R\$ 3.022,86	-R\$ 2.708,35	-R\$ 2.742,79	-R\$ 2.456,75
Receita Líquida	R\$ 3.981	R\$ 5.715	R\$ 4.578,65	R\$ 9.135,25	R\$ 9.169,86	R\$ 8.739,61	R\$ 8.092,56
CPV	-R\$ 3.236	-R\$ 5.384	-R\$ 3.726,31	-R\$ 8.330,51	-R\$ 8.239,18	-R\$ 7.916,12	-R\$ 7.505,94
CPV / RBRUTA	61%	72%	61%	69%	69%	69%	71%
Lucro Bruto	R\$ 745	R\$ 331	R\$ 852,34	R\$ 804,74	R\$ 930,67	R\$ 823,49	R\$ 586,62
Despesas Oper	-R\$ 413	-R\$ 349	-R\$ 506,89	-R\$ 309,53	-R\$ 465,80	-R\$ 423,43	-R\$ 300,44
vendas	R\$ 25	R\$ 17	R\$ 47,99	R\$ 24,72	R\$ 30,38	R\$ 8,73	R\$ 41,22
adm	R\$ 379	R\$ 325	R\$ 458,56	R\$ 281,80	R\$ 430,04	R\$ 401,72	R\$ 256,11
tributárias	R\$ 8	R\$ 7	R\$ 0,34	R\$ 3,02	R\$ 5,39	R\$ 12,97	R\$ 3,11
Resultado Operacional/EBIT	R\$ 333	-R\$ 18	R\$ 345,45	R\$ 495,21	R\$ 464,87	R\$ 400,06	R\$ 286,18
Desp/Rec Financeiras	-R\$ 0	R\$ 29	-R\$ 8,65	-R\$ 99,13	-R\$ 130,51	-R\$ 102,37	-R\$ 288,04
Outras REC/DESP Oper	R\$ -	R\$ -	R\$ -	R\$ -	R\$ -	R\$ -	R\$ -
LAI	R\$ 333	R\$ 11	R\$ 336,80	R\$ 396,08	R\$ 334,36	R\$ 297,69	-R\$ 1,85
IRPJ	-R\$ 56	R\$ -	-R\$ 48,92	-R\$ 63,05	-R\$ 52,15	-R\$ 46,41	R\$ -
CSSL	-R\$ 21	-R\$ 1	-R\$ 21,22	-R\$ 24,95	-R\$ 21,06	-R\$ 18,75	R\$ -
Lucro Líquido	R\$ 256	R\$ 10	R\$ 266,65	R\$ 308,08	R\$ 261,15	R\$ 232,53	-R\$ 1,85

Em milhares

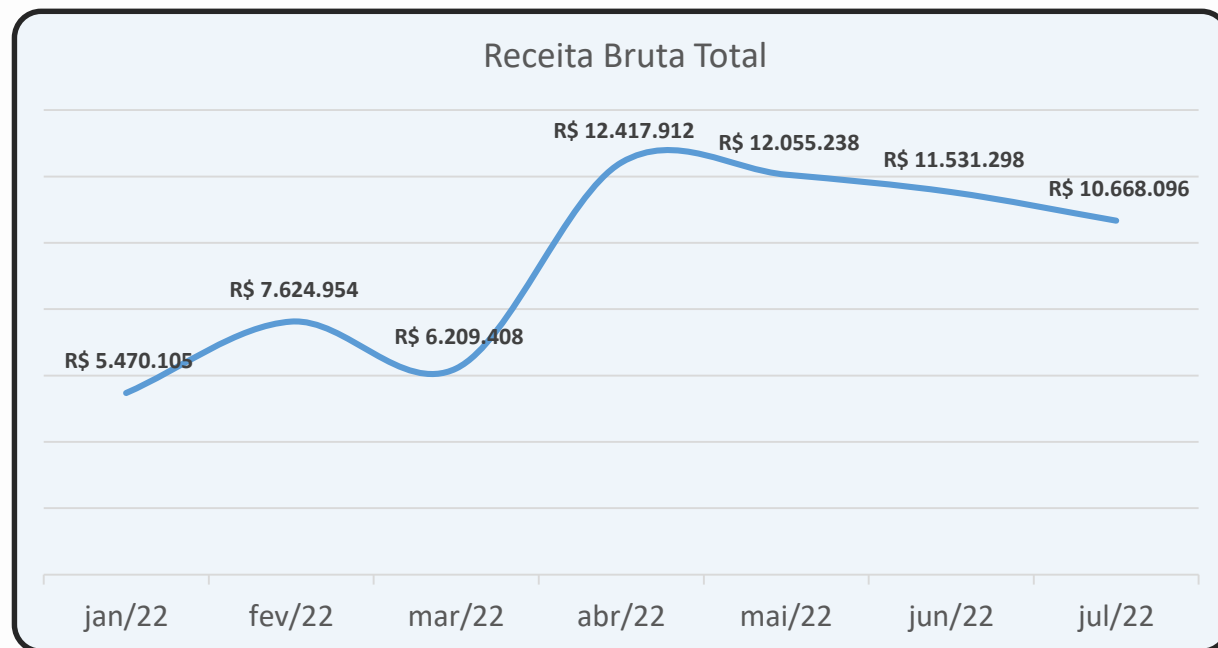
DRE | Raffiplast | Janeiro a Julho de 2022

PERÍODO	jan/22	fev/22	mar/22	abr/22	mai/22	jun/22	jul/22
RECEITA BRUTA	R\$ 170.336,50	R\$ 128.933,67	R\$ 91.738,45	R\$ 259.795,40	R\$ 177.034,30	R\$ 48.897,45	R\$ 118.792,75
Deduções	-R\$ 19.862,72	-R\$ 14.679,81	-R\$ 10.729,62	-R\$ 30.045,86	-R\$ 20.469,63	-R\$ 5.474,58	
Receita Líquida	R\$ 150.473,78	R\$ 114.253,86	R\$ 81.008,83	R\$ 229.749,54	R\$ 156.564,67	R\$ 43.422,87	R\$ 107.075,96
CPV	-R\$ 101.714,72	-R\$ 71.341,26	-R\$ 85.753,00	-R\$ 106.556,52	-R\$ 107.586,02	-R\$ 2.478,59	
CPV / RBRUTA	60%	55%	93%	41%	61%	5%	7%
Lucro Bruto	R\$ 48.759,06	R\$ 42.912,60	-R\$ 4.744,17	R\$ 123.193,02	R\$ 48.978,65	R\$ 40.944,28	
Despesas Oper	-R\$ 48.012,84	-R\$ 40.763,78	-R\$ 36.002,29	-R\$ 83.309,74	-R\$ 41.050,03	-R\$ 34.670,05	-R\$ 42.020,75
vendas	R\$ -	R\$ -	R\$ -	R\$ -	R\$ -	R\$ -	
adm	R\$ 47.399,66	R\$ 40.763,78	R\$ 36.002,29	R\$ 81.857,53	R\$ 41.050,03	R\$ 34.670,05	R\$ 41.980,75
tributárias	R\$ 613,18	R\$ -	R\$ -	R\$ 1.452,21	R\$ -	R\$ -	
Resultado Operacional/EBIT	R\$ 746,22	R\$ 2.148,82	-R\$ 40.746,46	R\$ 39.883,28	R\$ 7.928,62	R\$ 6.274,23	R\$ 57.124,75
Desp/Rec Financeiras	-R\$ 692,00	-R\$ 606,35	-R\$ 920,32	R\$ 733,60	-R\$ 954,00	-R\$ 5.996,04	
Outras REC/DESP Oper	R\$ -	R\$ -	R\$ -	R\$ -	R\$ -	R\$ -	R\$ -
LAI	R\$ -	R\$ -	R\$ -	R\$ -	R\$ -	R\$ -	
IRPJ	R\$ -	R\$ -	R\$ -	R\$ -	R\$ -	R\$ -	R\$ -
CSLL	R\$ -	R\$ -	R\$ -	R\$ -	R\$ -	R\$ -	
Lucro Líquido	R\$ 54,22	R\$ 1.542,47	-R\$ 41.666,78	R\$ 40.616,88	R\$ 6.974,62	R\$ 278,19	R\$ 55.455,75

DRE | Bonesi | Janeiro a Julho de 2022

PERÍODO	jan/22	fev/22	mar/22	abr/22	mai/22	jun/22	jul/22
RECEITA BRUTA	R\$ -	R\$ -	R\$ -	R\$ -	R\$ -	R\$ -	R\$ -
Deduções	R\$ -	R\$ -	R\$ -	R\$ -	R\$ -	R\$ -	R\$ -
Receita Líquida	R\$ -	R\$ -	R\$ -	R\$ -	R\$ -	R\$ -	R\$ -
CPV	R\$ -	R\$ -	R\$ -	R\$ -	R\$ -	R\$ -	R\$ -
CPV / RBRUTA	n/d	n/d	n/d	n/d	n/d	n/d	n/d
Lucro Bruto	R\$ -	R\$ -	R\$ -	R\$ -	R\$ -	R\$ -	R\$ -
Despesas Oper	-R\$ 4.856,99	-R\$ 1.270,56	-R\$ 1.772,19	-R\$ 1.212,00	-R\$ 2.556,36	-R\$ 1.900,57	-R\$ 1.332,84
vendas	R\$ -	R\$ -	R\$ -	R\$ -	R\$ -	R\$ -	R\$ -
adm	R\$ 1.884,18	R\$ 1.212,00	R\$ 1.772,19	R\$ 1.212,00	R\$ 2.556,36	R\$ 1.884,18	R\$ 1.283,67
tributárias	R\$ 2.972,81	R\$ 58,56	R\$ -	R\$ -	R\$ -	R\$ 16,39	R\$ 49,17
Resultado Operacional/EBIT	-R\$ 4.856,99	-R\$ 1.270,56	-R\$ 1.772,19	-R\$ 1.212,00	-R\$ 2.556,36	-R\$ 1.900,57	-R\$ 1.332,84
Desp/Rec Financeiras	R\$ 394,83	-R\$ 255,60	-R\$ 271,00	-R\$ 300,00	-R\$ 330,65	-R\$ 300,00	-R\$ 397,87
Outras REC/DESP Oper	R\$ -	R\$ -	R\$ -	R\$ -	R\$ -	R\$ -	R\$ -
LAI	-R\$ 4.462,16	-R\$ 1.526,16	-R\$ 2.043,19	-R\$ 1.512,00	-R\$ 2.887,01	-R\$ 2.200,57	-R\$ 1.730,71
IRPJ	R\$ -	R\$ -	R\$ -	R\$ -	R\$ -	R\$ -	R\$ -
CSLL	R\$ -	R\$ -	R\$ -	R\$ -	R\$ -	R\$ -	R\$ -
Lucro Líquido	-R\$ 4.462,16	-R\$ 1.526,16	-R\$ 2.043,19	-R\$ 1.512,00	-R\$ 2.887,01	-R\$ 2.200,57	-R\$ 1.730,71

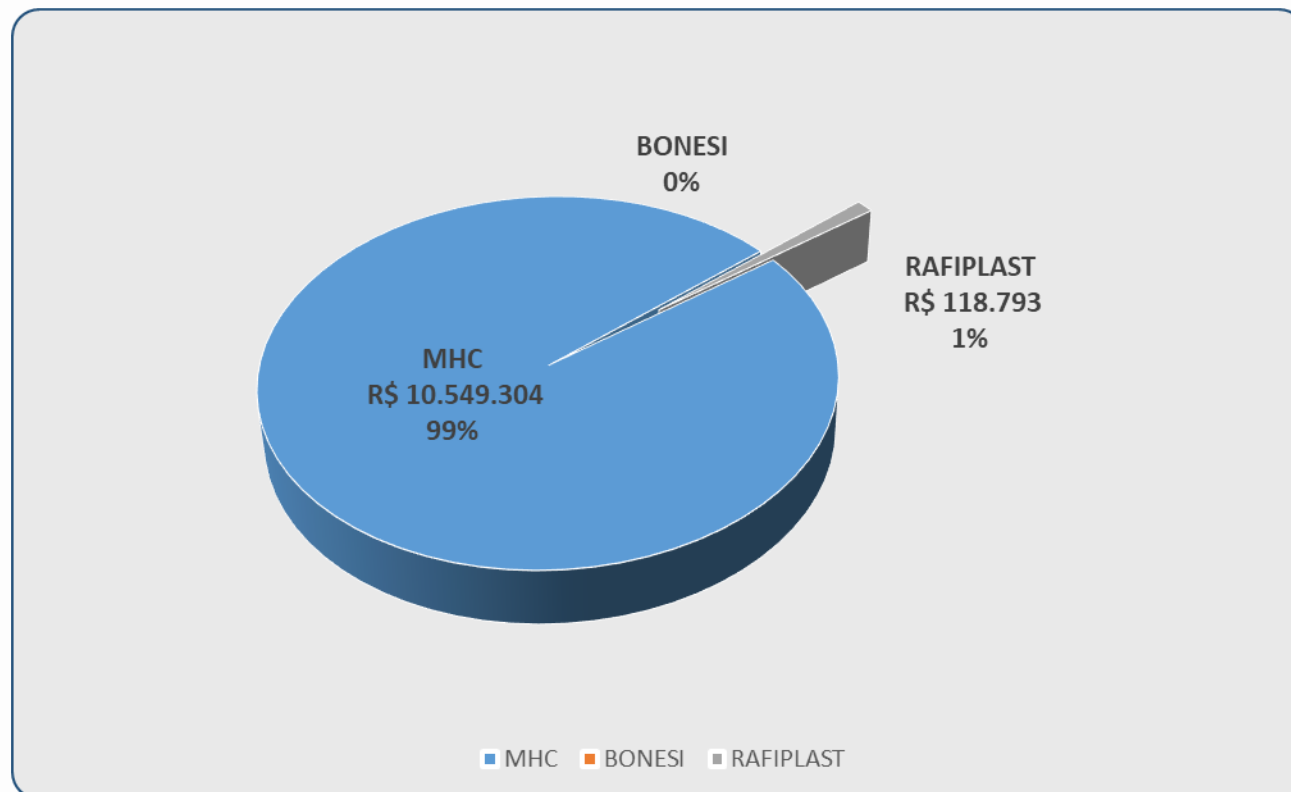
Receita Bruta Total | Janeiro a Julho de 2022



As receitas seguem oscilando, operando em expressiva alta em relação aos meses iniciais do ano de 2022.

	jan/22	fev/22	mar/22	abr/22	mai/22	jun/22	jul/22
Receita Bruta Total	R\$ 5.470.105	R\$ 7.624.954	R\$ 6.209.408	R\$ 12.417.912	R\$ 12.055.238	R\$ 11.531.298	R\$ 10.668.096

Faturamento | Distribuição da Receita Bruta



A receita bruta decorre majoritariamente das atividades da empresa **MHC**.
A **BONESI** não registrou receitas e em relação ao Grupo houve queda do volume de vendas da **RAFIPLAST**.

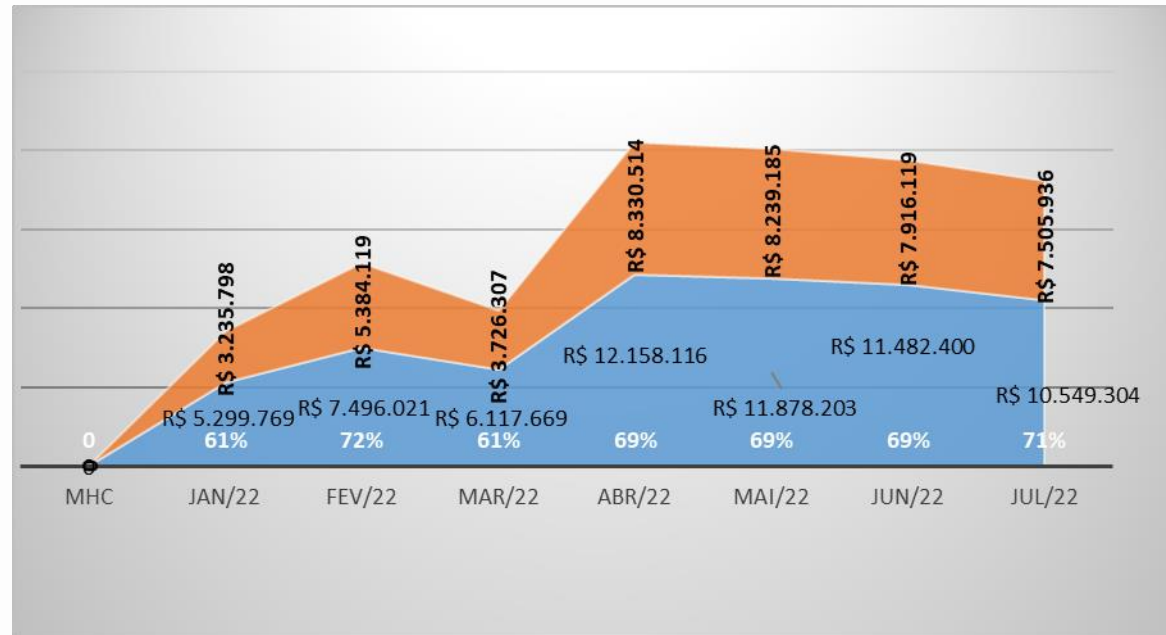
Custo do Produto Vendido

No período o custo de produção individualizado por empresa é o indicado na seguinte tabela.

MHC	jan/22	fev/22	mar/22	abr/22	mai/22	jun/22	jul/22
B) RECEITA BRUTA	R\$ 5.299.769	R\$ 7.496.021	R\$ 6.117.669	R\$ 12.158.116	R\$ 11.878.203	R\$ 11.482.400	R\$ 10.549.304
E) CPV	R\$ 3.235.798	R\$ 5.384.119	R\$ 3.726.307	R\$ 8.330.514	R\$ 8.239.185	R\$ 7.916.119	R\$ 7.505.936
Proporção	61%	72%	61%	69%	69%	69%	71%
RAFFIPLAST	jan/22	fev/22	mar/22	abr/22	mai/22	jun/22	jul/22
B) RECEITA BRUTA	R\$ 170.337	R\$ 128.934	R\$ 91.738	R\$ 259.795	R\$ 177.034	R\$ 48.897	R\$ 118.793
E) CPV	R\$ 101.715	R\$ 71.341	R\$ 85.753	R\$ 106.557	R\$ 107.586	R\$ 2.479	R\$ 7.930
Proporção	60%	55%	93%	41%	61%	5%	7%
BONESI	jan/22	fev/22	mar/22	abr/22	mai/22	jun/22	jul/22
B) RECEITA BRUTA	R\$ -	R\$ -	R\$ -	R\$ -	R\$ -	R\$ -	R\$ -
E) CPV							
Proporção	n/d	n/d	n/d	n/d	n/d	n/d	n/d
Grupo	jan/22	fev/22	mar/22	abr/22	mai/22	jun/22	jul/22
B) RECEITA BRUTA	R\$ 5.470.105	R\$ 7.624.954	R\$ 6.209.408	R\$ 12.417.912	R\$ 12.055.238	R\$ 11.531.298	R\$ 10.668.096
E) CPV	R\$ 3.337.513	R\$ 5.455.460	R\$ 3.812.060	R\$ 8.437.071	R\$ 8.346.771	R\$ 7.918.598	R\$ 7.513.866
Proporção	61%	72%	61%	68%	69%	69%	70%

Representatividade do CPV - MHC

O Custo do Produto Vendido segue em valores compatíveis com a média histórica, com ligeira oscilação para cima no mês de análise.

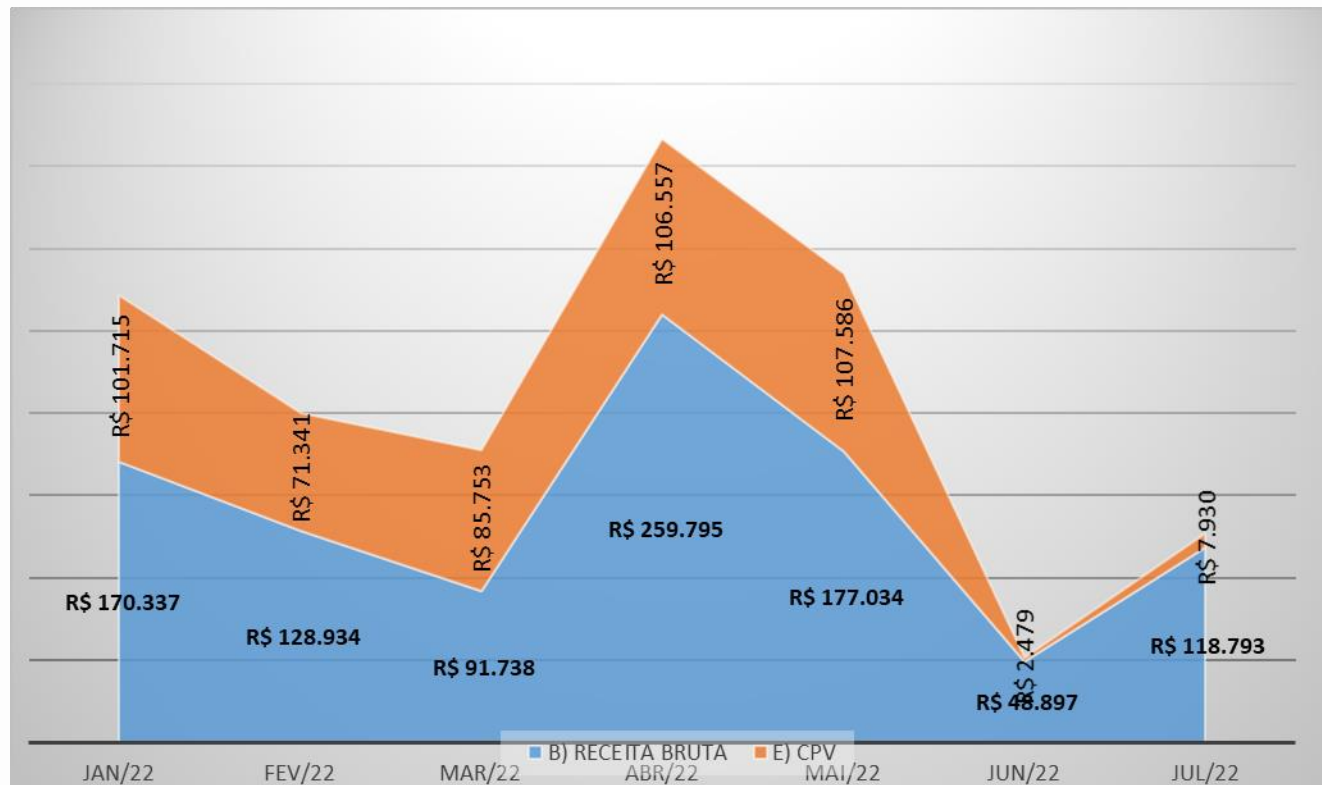


Representatividade do CPV - BONESI

Nos últimos meses a **Bonesi** não registrou faturamento, tampouco custo.

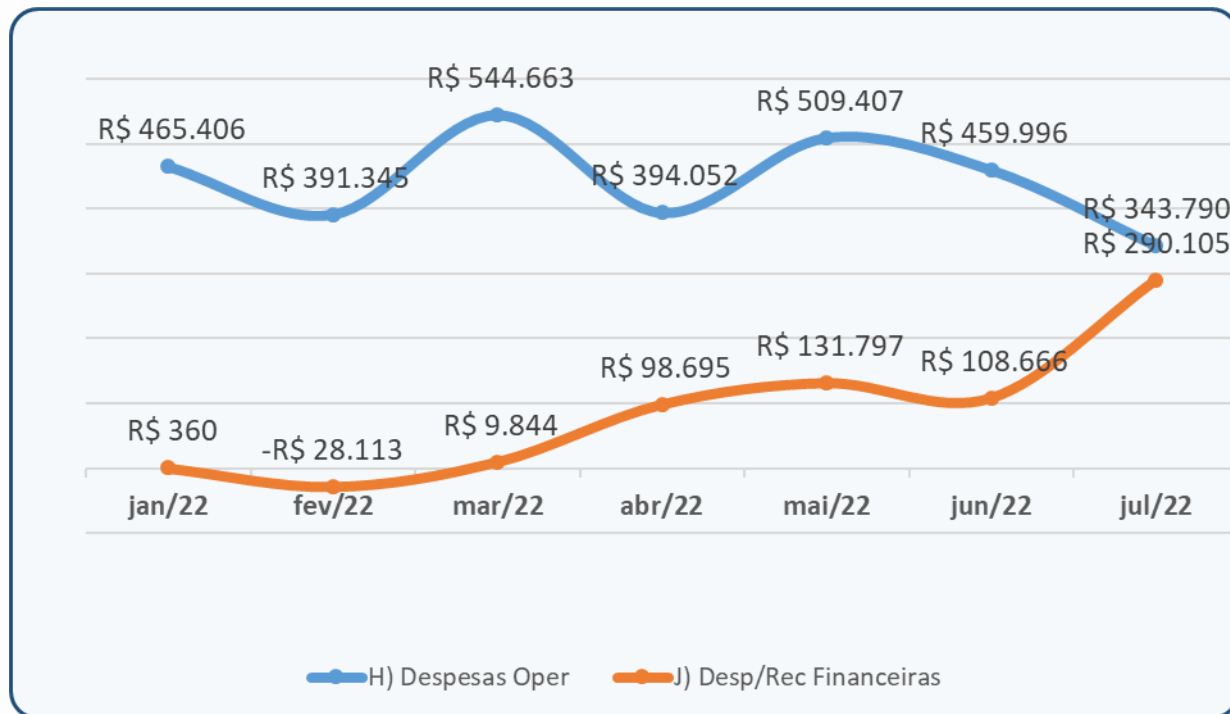
Representatividade do CPV - RAFFIPLAST

No mês de Julho/2022 o custo de produto vendido na **RAFFIPLAST** foi bastante inferior à média histórica, fixado em apenas R\$ 7.500,00.



Despesas Operacionais e Financeiras

Houve discreta redução das operacionais em relação ao verificado no mês anterior, dentro da média histórica. As despesas financeiras cresceram de maneira expressiva porém compatível com a operação do grupo.



Despesas Operacionais e Financeiras | Grupo

Somadas, são as seguintes as despesas Operacionais e Financeiras verificadas:

MHC	jan/22	fev/22	mar/22	abr/22	mai/22	jun/22	jul/22
H) Despesas Oper	R\$ 412.536	R\$ 349.311	R\$ 506.889	R\$ 309.530	R\$ 465.801	R\$ 423.425	R\$ 300.437
J) Desp/Rec Financeiras	R\$ 63	-R\$ 28.975	R\$ 8.653	R\$ 99.129	R\$ 130.512	R\$ 102.370	R\$ 288.038
RAFFIPLAST	jan/22	fev/22	mar/22	abr/22	mai/22	jun/22	jul/22
H) Despesas Oper	R\$ 48.013	R\$ 40.764	R\$ 36.002	R\$ 83.310	R\$ 41.050	R\$ 34.670	R\$ 42.021
J) Desp/Rec Financeiras	R\$ 692	R\$ 606	R\$ 920	-R\$ 734	R\$ 954	R\$ 5.996	R\$ 1.669
BONESI	jan/22	fev/22	mar/22	abr/22	mai/22	jun/22	jul/22
H) Despesas Oper	R\$ 4.857	R\$ 1.271	R\$ 1.772	R\$ 1.212	R\$ 2.556	R\$ 1.901	R\$ 1.333
J) Desp/Rec Financeiras	-R\$ 395	R\$ 256	R\$ 271	R\$ 300	R\$ 331	R\$ 300	R\$ 398

Grupo	jan/22	fev/22	mar/22	abr/22	mai/22	jun/22	jul/22
H) Despesas Oper	R\$ 465.406	R\$ 391.345	R\$ 544.663	R\$ 394.052	R\$ 509.407	R\$ 459.996	R\$ 343.790
J) Desp/Rec Financeiras	R\$ 360	-R\$ 28.113	R\$ 9.844	R\$ 98.695	R\$ 131.797	R\$ 108.666	R\$ 290.105

Lucro/Prejuízo

No mês de análise o Grupo gerou **lucro** contábil R\$ 52 mil, oriundo das atividades da Rafiplast.

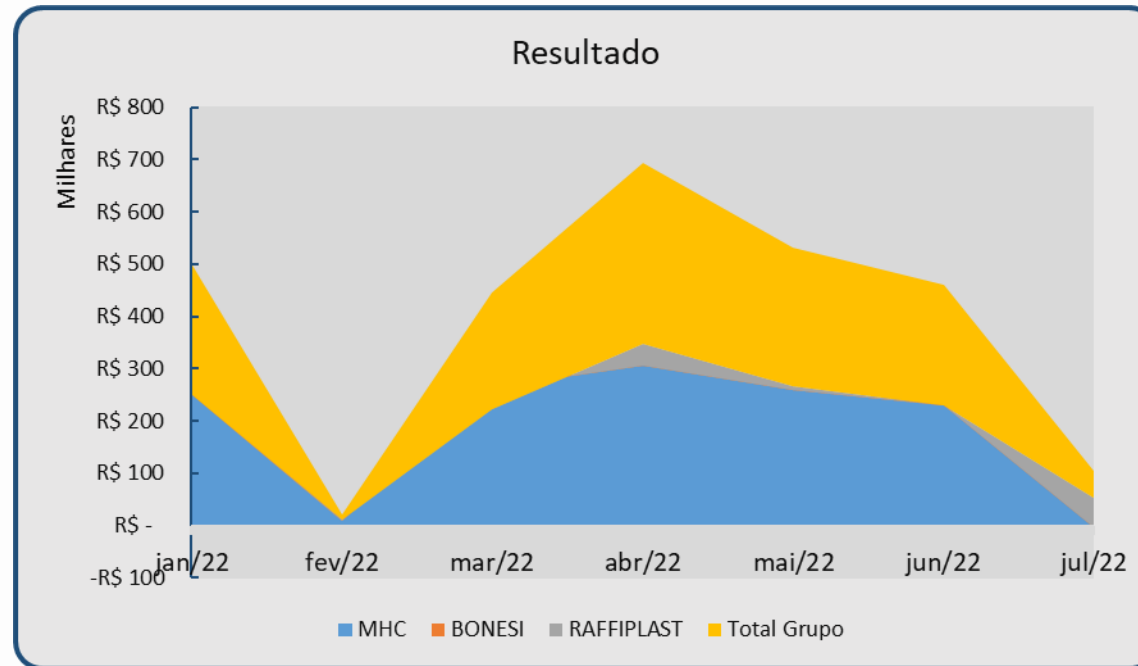
Na MHC, atividade principal, foi registrado prejuízo de R\$ 1.800,00.

Observe-se:

Resultado	jan/22	fev/22	mar/22	abr/22	mai/22	jun/22	jul/22
MHC	R\$ 255.505	R\$ 10.170	R\$ 266.653	R\$ 308.082	R\$ 261.149	R\$ 232.527	-R\$ 1.854
BONESI	-R\$ 4.462	-R\$ 1.526	-R\$ 2.043	-R\$ 1.512	-R\$ 2.887	-R\$ 2.201	-R\$ 1.731
RAFFIPLAST	R\$ 54	R\$ 1.542	-R\$ 41.667	R\$ 40.617	R\$ 6.975	R\$ 278	R\$ 55.456
Total Grupo	R\$ 251.097	R\$ 10.186	R\$ 222.943	R\$ 347.187	R\$ 265.237	R\$ 230.605	R\$ 51.872

Lucro/Prejuízo

O Grupo tem gerado resultado positivo, como se extrai do gráfico adiante.



Balanço| MHC

As contas de maior relevância do Balanço tiveram os seguintes registros nos últimos meses:

Dados do Balanço	jan/22	fev/22	mar/22	abr/22	mai/22	jun/22	jul/22
Ativo Total	R\$ 34.777	R\$ 34.495	R\$ 34.629	R\$ 36.141	R\$ 35.907	R\$ 36.601	R\$ 36.656
Ativo Circulante	R\$ 26.294	R\$ 26.012	R\$ 26.141	R\$ 27.628	R\$ 27.394	R\$ 28.044	R\$ 28.090
Ativo Circ. Disponível	R\$ 4.187	R\$ 1.002	R\$ 960	R\$ 988	R\$ 1.634	R\$ 837	R\$ 1.942
Duplicatas a Receber	R\$ 9.758	R\$ 9.358	R\$ 16.152	R\$ 19.831	R\$ 18.818	R\$ 19.301	R\$ 17.415
Estoques	R\$ 9.210	R\$ 12.311	R\$ 12.150	R\$ 9.664	R\$ 8.621	R\$ 9.465	R\$ 8.001
Passivo Total	R\$ 34.777	R\$ 34.495	R\$ 34.629	R\$ 36.141	R\$ 35.907	R\$ 36.601	R\$ 36.656
Passivo Circulante	R\$ 28.777	R\$ 28.549	R\$ 23.868	R\$ 25.107	R\$ 24.637	R\$ 25.067	R\$ 25.127
Fornecedores	R\$ 17.615	R\$ 17.014	R\$ 17.421	R\$ 17.526	R\$ 17.429	R\$ 18.207	R\$ 17.740
Duplicatas Descontadas	R\$ 17	R\$ 527	R\$ 6.276	R\$ 7.013	R\$ 5.921	R\$ 5.681	R\$ 3.593
Obrigações Fiscais	R\$ 5.224	R\$ 5.128	R\$ 590	R\$ 1.202	R\$ 883	R\$ 481	R\$ 568
Passivo LP	R\$ 5.701	R\$ 5.637	R\$ 10.151	R\$ 10.116	R\$ 10.091	R\$ 10.122	R\$ 10.119
Passivo Fiscal LP	R\$ 935	R\$ 826	R\$ 5.540	R\$ 5.452	R\$ 5.363	R\$ 5.279	R\$ 5.239
Patrimônio Líquido	-R\$ 524	R\$ 309	-R\$ 524	R\$ 918	R\$ 1.179	R\$ 1.412	R\$ 1.410

Em milhares

Balanço| MHC, *impressões*

Sobre as contas do balanço convém algumas observações.

- As disponibilidades cresceram significativamente;
- O valor da conta estoques é expressivo, no importe de R\$ 8 milhões e oscila periodicamente;
- Igualmente, a conta fornecedores oscila periodicamente, fixada em R\$ 17 milhões no mês, em declínio em relação ao mês anterior;
- O volume de duplicatas descontadas reduziu em R\$ 2 milhões;
- As obrigações fiscais de longo prazo cresceram significativamente nos meses anteriores a indicar o parcelamento de tributos outrora devidos no curto prazo. Em julho, houve discreta redução, o que indica que o parcelamento vem sendo honrado;
- O passivo fiscal de curto prazo cresceu em R\$ 87 mil, o que decorre, em essência, dos tributos devidos em relação à operação corrente.

Balanço| BONESI

As contas de maior relevância do Balanço tiveram os seguintes registros nos últimos meses:

Dados do Balanço	jan/22	fev/22	mar/22	abr/22	mai/22	jun/22	jul/22
Ativo Total	R\$ 1.072	R\$ 1.072	R\$ 1.075	R\$ 1.074	R\$ 1.071	R\$ 1.070	R\$ 1.073
Ativo Circulante	R\$ 833	R\$ 832	R\$ 835	R\$ 834	R\$ 832	R\$ 831	R\$ 834
Ativo Circ. Disponível	R\$ 5	R\$ 4	R\$ 7	R\$ 6	R\$ 3	R\$ 2	R\$ 6
Duplicatas a Receber	R\$ -	R\$ -	R\$ -	R\$ -	R\$ -	R\$ -	R\$ -
Estoques	R\$ -	R\$ -	R\$ -	R\$ -	R\$ -	R\$ -	R\$ -
Passivo Total	R\$ 1.072	R\$ 1.072	R\$ 1.075	R\$ 1.074	R\$ 1.071	R\$ 1.070	R\$ 1.073
Passivo Circulante	R\$ 2.101	R\$ 2.101	R\$ 2.101	R\$ 2.101	R\$ 2.101	R\$ 2.101	R\$ 2.070
Fornecedores	R\$ 1.526	R\$ 1.526	R\$ 1.526	R\$ 1.526	R\$ 1.526	R\$ 1.526	R\$ 1.526
Duplicatas Descontadas	R\$ -	R\$ -	R\$ -	R\$ -	R\$ -	R\$ -	R\$ -
Obrigações Fiscais	R\$ 95	R\$ 95	R\$ 95	R\$ 95	R\$ 95	R\$ 95	R\$ 63
Passivo LP	R\$ 9.262	R\$ 9.263	R\$ 9.268	R\$ 9.269	R\$ 9.269	R\$ 9.271	R\$ 9.307
Passivo Fiscal LP	R\$ 763	R\$ 754	R\$ 745	R\$ 735	R\$ 726	R\$ 712	R\$ 731
Patrimônio Líquido	-R\$ 10.291	-R\$ 10.293	-R\$ 10.295	-R\$ 10.297	-R\$ 10.300	-R\$ 10.302	-R\$ 10.304

Em milhares

Balanço| Bonesi, *impressões*

Sobre as contas do balanço convém algumas observações.

- As disponibilidades marcam R\$ 6 mil;
- As duplicatas a receber se reduziram desde Julho/2021, não resultando em qualquer saldo no mês de análise a indicar que vendas a prazo não foram mais realizadas;
- O passivo fiscal de longo prazo vem reduzindo progressivamente.

Balanço| Raffiplast

As contas de maior relevância do Balanço tiveram os seguintes registros nos últimos meses:

Dados do Balanço	jan/22	fev/22	mar/22	abr/22	mai/22	jun/22	jul/22
Ativo Total	R\$ 2.421,11	R\$ 2.522,36	R\$ 2.442,82	R\$ 2.538,97	R\$ 2.564,64	R\$ 2.576,89	R\$ 2.659,62
Ativo Circulante	R\$ 689,83	R\$ 745,80	R\$ 866,23	R\$ 908,84	R\$ 870,99	R\$ 767,85	R\$ 814,36
Ativo Circ. Disponível	R\$ 141,30	R\$ 198,79	R\$ 171,06	R\$ 173,76	R\$ 115,06	R\$ 113,96	R\$ 122,00
Duplicatas a Receber	R\$ 192,15	R\$ 196,33	R\$ 178,40	R\$ 206,49	R\$ 205,59	R\$ 107,07	R\$ 136,63
Estoques	R\$ -	R\$ -	R\$ -	R\$ -	R\$ -	R\$ -	R\$ -
Passivo Total	R\$ 2.421,11	R\$ 2.522,36	R\$ 2.442,82	R\$ 2.538,97	R\$ 2.564,64	R\$ 2.576,89	R\$ 2.659,62
Passivo Circulante	R\$ 1.909,85	R\$ 2.009,56	R\$ 1.956,12	R\$ 2.011,65	R\$ 230,35	R\$ 2.042,32	R\$ 2.069,59
Fornecedores	R\$ 62,68	R\$ 93,07	R\$ 96,19	R\$ 92,19	R\$ 90,91	R\$ 91,27	R\$ 92,22
Duplicatas Descontadas	R\$ -	R\$ -	R\$ -	R\$ -	R\$ -	R\$ -	R\$ -
Obrigações Fiscais	R\$ 48,67	R\$ 45,03	R\$ 47,55	R\$ 47,55	R\$ 51,03	R\$ 35,93	R\$ 42,01
Passivo LP	R\$ -	R\$ -	R\$ -	R\$ -	R\$ -	R\$ -	R\$ -
Passivo Fiscal LP	R\$ -	R\$ -	R\$ -	R\$ -	R\$ -	R\$ -	R\$ -
Patrimônio Líquido	-R\$ 511,26	-R\$ 512,80	-R\$ 426,60	R\$ 527,14	R\$ 534,29	R\$ 534,57	R\$ 590,03

Em milhares

Balanço| Raffiplast, *impressões*

Sobre as contas do balanço convém algumas observações.

- A empresa prossegue emitindo duplicatas representativas de vendas;
- A conta fornecedores mantém-se oscilando conforme a média histórica, totalizando R\$ 92 mil no período.
- As obrigações fiscais cresceram para R\$ 42 mil.

Processual

Andamentos	Mov.	Data
Designação AGC	592	18/11/2020
Edital convocação AGC (minuta)	638	12/01/2020
Edital AGC publicado DJE	641	13/01/2020
Manifestação União ref CNDs	679	27/01/2020
Edital publicado em Jornal	681	28/01/2020
Manifestação PGE ref CNDs	707	03/02/2020
Petição Bradesco ref. art. 22, II, h	710	05/02/2021
Manifestação União ref CNDs	679	27/01/2020
Decisão, rejeita embargos	712	17/02/2021
Ata AGC, 1a Convocação	759	24/02/2020
Contraproposta COPEL	772	03/03/2021
Complementação Proposta COPEL	815	05/03/2021
Petição Recuperanda ref DREs	818	08/03/2021
Ata AGC, 2a Convocação	847	24/03/2021
Pedido Essencialidade bens	859	26/04/2021
Manif. AJ, ref. Essencialidade	863	03/05/2021
PRJ Modificativo	866	05/05/2021
Decisão, acolhe essencialidade	867	06/05/2021
Embargos Bradesco ref. seq. 859	918	19/05/2021
2º PRJ Modificativo	919	20/05/2021
Embargos Safra, ref. seq. 859	931	21/05/2021
Ata AGC, Aprovação do PRJ	932	21/05/2021
Acordo Santander	1396	17/02/2022
Quitação Safra	1467	08/04/2022
Quitação Bradesco	1472	09/05/2022
Pedido venda ativos	1473	10/05/2022
Quitação Itaú Unibanco	1475	16/05/2022
Manif. AJ sobre venda de ativos	1495	11/04/2022
Decisão: homologa exclusões Bradesco e Santander, defere venda de ativos.	1528	20/07/2022

Habilitações/Impugnações ao Edital

- Somente duas habilitações pendem de exame, dado o julgamento de todas as demais.
- Uma delas, de natureza trabalhista, depende do pagamento de custas iniciais para prosseguir.

Autos n.	Interessados	Pretensão	Situação	Seq.
0000010-21.2021.8.16.0185	Justiça do Trabalho Campo Largo	Habilitação de crédito	Extinto	20
0004802-52.2020.8.16.0185	Banco Bradesco	Majoração do crédito	Procdente, extinto	27
0004848-41.2020.8.16.0185	Banco Santander	Não Sujeição/majoração do crédito	Extinto	97
0004858-85.2020.8.16.0185	Recuperandas X Banco Inter	Redução do crédito	Procedente, aguarda trânsito em julgado	39
0004846-71.2020.8.16.0185	Banco Safra	Não Sujeição	Procedente em parte, extinto	59
0016387-67.2021.8.16.0185	Banco Santander	Modificação dos valores	Procedente, transitou em j.	53
0001401-74.2022.8.16.0185	Agemilio Bortes Paiva	Habilitação Trabalhista	Procedente, transitou em j.	24
0007353-34.2022.8.16.0185	Luiz Fernando Buba	Habilitação Trabalhista	Aguarda pagamento custas iniciais	

Conclusões

À disposição do Juízo e demais interessados, o presente relatório foi elaborado conforme DREs juntadas aos autos pelas Recuperandas, balanços extraídos do livro diário e contato direto havido com os gestores das empresas.

Curitiba, outubro de 2022.

Atila Sauner Posse

OAB/PR 35.249