



ATILA SAUNER POSSE  
— Sociedade de Advogados —

---

Recuperação Judicial nº. 0013590-89.2016.8.16.0025  
**“Grupo Pastorello”**

Gp Distribuidora de Combustíveis S/A.  
Maximino Pastorello e Cia S/A  
Comércio de Combustíveis Pastorello S/A

## **Relatório de Atividades | Julho/2022**

(ART. 22, II, 'c' da LRJ)

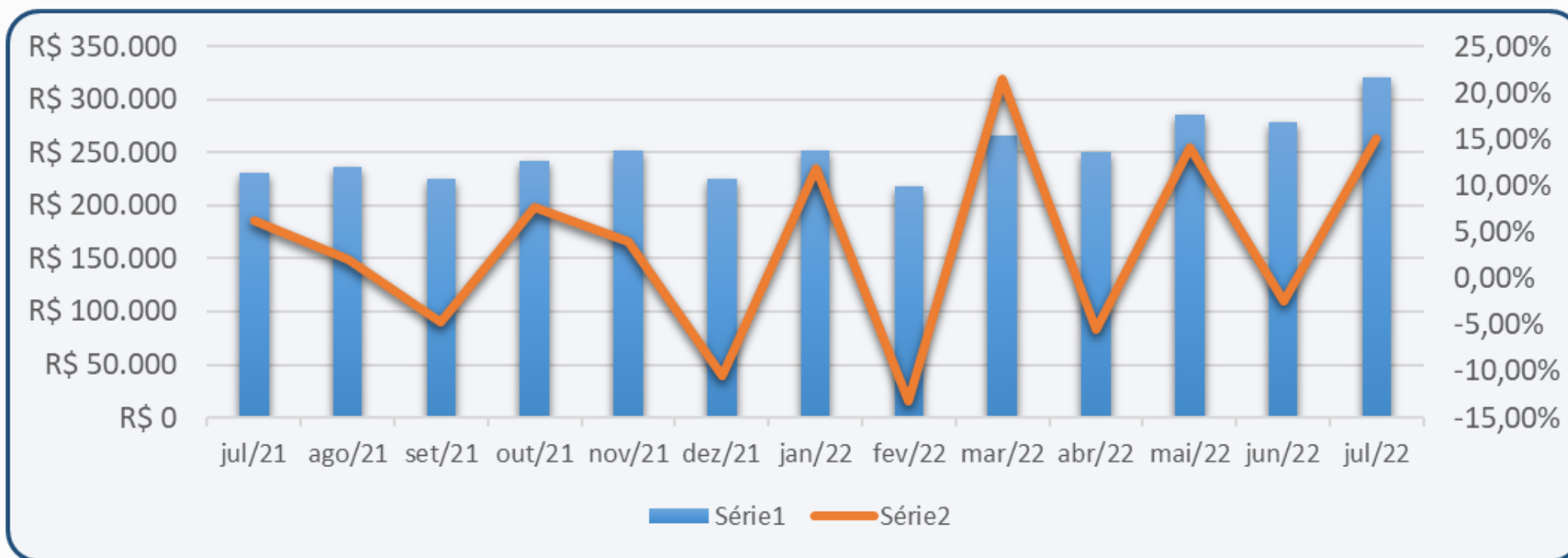
# Faturamento | 12 meses

	COMÉRCIO	VAR. %	MAXIMINO	VAR. %	GP DISTRIBUIDORA	VAR. %	TOTAL GRUPO	VAR. %
jul/21	R\$ 30.146,62	5,49%	R\$ 39.227,92	15,98%	R\$ 161.825,09	4,23%	R\$ 231.199,63	6,22%
ago/21	R\$ 29.289,96	-2,84%	R\$ 57.171,26	45,74%	R\$ 149.310,49	-7,73%	R\$ 235.771,70	1,98%
set/21	R\$ 29.766,82	1,63%	R\$ 57.404,02	0,41%	R\$ 137.448,43	-7,94%	R\$ 224.619,27	-4,73%
out/21	R\$ 31.921,13	7,24%	R\$ 54.728,30	-4,66%	R\$ 155.162,31	12,89%	R\$ 241.811,75	7,65%
nov/21	R\$ 32.405,14	1,52%	R\$ 55.206,82	0,87%	R\$ 163.997,07	5,69%	R\$ 251.609,03	4,05%
dez/21	R\$ 31.257,85	-3,54%	R\$ 45.114,98	-18,28%	R\$ 148.947,35	-9,18%	R\$ 225.320,18	-10,45%
jan/22	R\$ 32.572,53	4,21%	R\$ 54.813,27	21,50%	R\$ 164.472,08	10,42%	R\$ 251.857,87	11,78%
fev/22	R\$ 31.036,71	-4,72%	R\$ 57.217,31	4,39%	R\$ 130.435,37	-20,69%	R\$ 218.689,39	-13,17%
mar/22	R\$ 35.264,78	13,62%	R\$ 51.839,44	-9,40%	R\$ 178.482,95	36,84%	R\$ 265.587,16	21,44%
abr/22	R\$ 33.782,86	-4,20%	R\$ 46.063,60	-11,14%	R\$ 170.942,21	-4,22%	R\$ 250.788,67	-5,57%
mai/22	R\$ 39.151,86	15,89%	R\$ 65.840,90	42,93%	R\$ 180.981,97	5,87%	R\$ 285.974,73	14,03%
jun/22	R\$ 39.013,48	-0,35%	R\$ 62.668,35	-4,82%	R\$ 177.151,51	-2,12%	R\$ 278.833,34	-2,50%
jul/22	R\$ 41.845,81	7,26%	R\$ 73.922,35	17,96%	R\$ 205.001,89	15,72%	R\$ 320.770,05	15,04%

*Em milhares*

# Faturamento | oscilação da receita

Em Julho /2022 o faturamento cresceu em 15% em relação ao mês anterior.



# Resultado e Caixa | Grupo

No mês da análise o Grupo gerou lucro de R\$ 30,5 milhões, em julho de 2022.

	jul/21	ago/21	set/21	out/21	nov/21	dez/21	jan/22	fev/22	mar/22	abr/22	mai/22	jun/22	jul/22
Comércio	R\$ 496.770	-R\$ 106.991	R\$ 1.041.271	R\$ 834.089	R\$ 1.297.291	R\$ 1.689.085	R\$ 900.418	R\$ 331.996	R\$ 702.284	R\$ 2.967.970	R\$ 4.352.468	R\$ 939.549	R\$ 3.759.672
Maximino	R\$ 762.910	R\$ 849.693	R\$ 191.137	R\$ 1.669.363	R\$ 2.863.599	R\$ 4.945.288	R\$ 1.637.534	R\$ 1.308.455	-R\$ 512.848	R\$ 3.403.231	R\$ 5.298.262	-R\$ 102.807	R\$ 5.634.351
GP Distribuidora	R\$ 21.527	R\$ 808.180	R\$ 703.972	R\$ 3.801.359	R\$ 9.772.609	R\$ 7.223.478	R\$ 2.595.001	R\$ 1.786.355	R\$ 7.579.405	R\$ 20.580.884	R\$ 17.799.098	-R\$ 328.188	R\$ 21.150.787
<b>Grupo</b>	<b>R\$ 1.281.208</b>	<b>R\$ 1.550.882</b>	<b>R\$ 1.936.380</b>	<b>R\$ 6.304.811</b>	<b>R\$ 13.933.499</b>	<b>R\$ 13.857.850</b>	<b>R\$ 5.132.952</b>	<b>R\$ 3.426.806</b>	<b>R\$ 7.768.841</b>	<b>R\$ 26.952.086</b>	<b>R\$ 27.449.827</b>	<b>R\$ 508.554</b>	<b>R\$ 30.544.810</b>

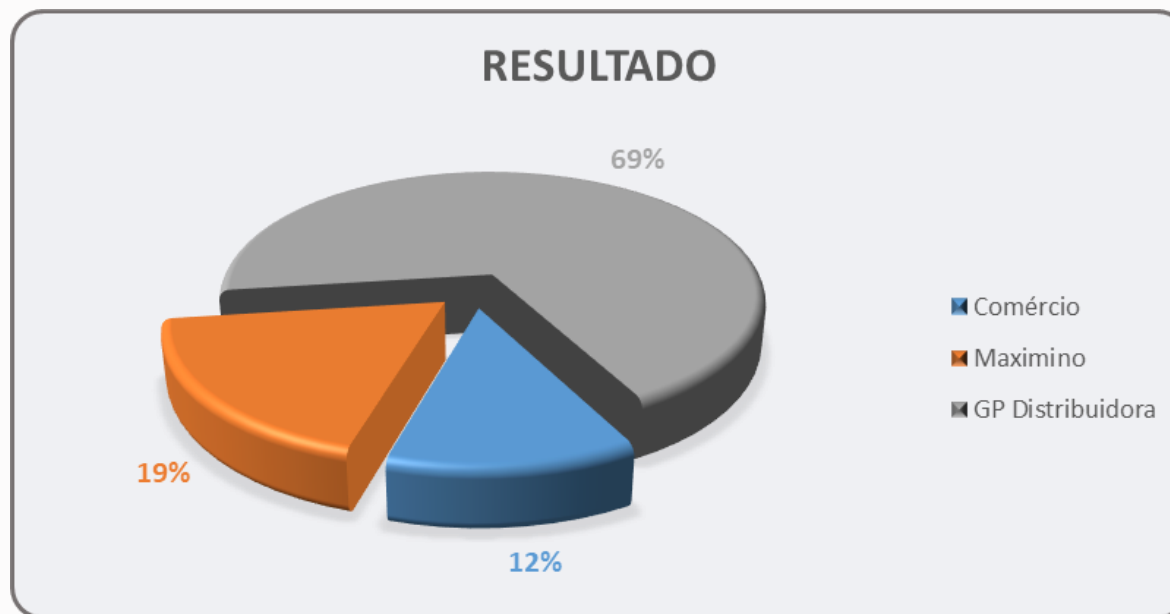
# Resultado e Caixa | Grupo

O comportamento da lucratividade do Grupo atende ao seguinte esquema gráfico.



# Resultado e Caixa | Grupo

Abaixo segue representação gráfica da distribuição do Resultado das Empresas:



	jul/21	ago/21	set/21	out/21	nov/21	dez/21	jan/22	fev/22	mar/22	abr/22	mai/22	jun/22	jul/22
Comércio	R\$ 496.770	-R\$ 106.991	R\$ 1.041.271	R\$ 834.089	R\$ 1.297.291	R\$ 1.689.085	R\$ 900.418	R\$ 331.996	R\$ 702.284	R\$ 2.967.970	R\$ 4.352.468	R\$ 939.549	R\$ 3.759.672
Maximino	R\$ 762.910	R\$ 849.693	R\$ 191.137	R\$ 1.669.363	R\$ 2.863.599	R\$ 4.945.288	R\$ 1.637.534	R\$ 1.308.455	-R\$ 512.848	R\$ 3.403.231	R\$ 5.298.262	-R\$ 102.807	R\$ 5.634.351
GP Distribuidora	R\$ 21.527	R\$ 808.180	R\$ 703.972	R\$ 3.801.359	R\$ 9.772.609	R\$ 7.223.478	R\$ 2.595.001	R\$ 1.786.355	R\$ 7.579.405	R\$ 20.580.884	R\$ 17.799.098	-R\$ 328.188	R\$ 21.150.787
<b>Grupo</b>	<b>R\$ 1.281.208</b>	<b>R\$ 1.550.882</b>	<b>R\$ 1.936.380</b>	<b>R\$ 6.304.811</b>	<b>R\$ 13.933.499</b>	<b>R\$ 13.857.850</b>	<b>R\$ 5.132.952</b>	<b>R\$ 3.426.806</b>	<b>R\$ 7.768.841</b>	<b>R\$ 26.952.086</b>	<b>R\$ 27.449.827</b>	<b>R\$ 508.554</b>	<b>R\$ 30.544.810</b>

# DRE | Comércio de Combustíveis Pastorello

Esta empresa é focada na venda de combustíveis por intermédio de uma rede de postos. No período apurou **Lucro** de R\$ 3,7 milhões.

Dados da DRE	jul/21	ago/21	set/21	out/21	nov/21	dez/21	jan/22	fev/22	mar/22	abr/22	mai/22	jun/22	jul/22
Receita Bruta	R\$ 30.147	R\$ 29.361	R\$ 29.838	R\$ 31.993	R\$ 64.472	R\$ 95.801	R\$ 32.632	R\$ 31.112	R\$ 35.337	R\$ 33.858	R\$ 39.241	R\$ 39.081	R\$ 41.927
Deduções	R\$ 5	R\$ 34	R\$ 721	R\$ 380	R\$ 713	R\$ 1.082	R\$ 395	R\$ 371	R\$ 261	R\$ 2.423	R\$ 2.877	R\$ 2.833	R\$ 3.204
Receita Líquida	R\$ 30.152	R\$ 29.396	R\$ 30.560	R\$ 32.373	R\$ 65.184	R\$ 96.883	R\$ 33.028	R\$ 31.483	R\$ 35.598	R\$ 36.281	R\$ 42.118	R\$ 41.914	R\$ 45.131
CPV	-R\$ 28.371	-R\$ 27.802	-R\$ 28.190	-R\$ 29.994	-R\$ 60.722	-R\$ 90.070	-R\$ 30.584	-R\$ 29.340	-R\$ 32.862	-R\$ 31.825	-R\$ 36.656	-R\$ 36.463	-R\$ 39.274
Lucro Bruto	R\$ 1.781	R\$ 1.593	R\$ 2.369	R\$ 2.379	R\$ 4.463	R\$ 6.813	R\$ 2.443	R\$ 2.143	R\$ 2.735	R\$ 4.456	R\$ 5.462	R\$ 5.451	R\$ 5.856
Despesas Oper	-R\$ 1.538	-R\$ 1.547	-R\$ 1.564	-R\$ 1.389	-R\$ 2.839	-R\$ 4.289	-R\$ 1.396	-R\$ 1.426	-R\$ 1.453	-R\$ 1.506	-R\$ 1.572	-R\$ 1.422	-R\$ 1.729
Resultado Oper./EBIT	R\$ 243	R\$ 46	R\$ 805	R\$ 990	R\$ 1.624	R\$ 2.524	R\$ 1.047	R\$ 717	R\$ 1.282	R\$ 2.950	R\$ 3.890	R\$ 4.028	R\$ 4.128
Resultado Financeiro	-R\$ 95	-R\$ 211	-R\$ 386	-R\$ 117	-R\$ 247	-R\$ 682	-R\$ 167	-R\$ 169	-R\$ 498	-R\$ 118	-R\$ 144	-R\$ 580	-R\$ 152
Extraoperacional	R\$ 349	R\$ 58	R\$ 803	-R\$ 39	-R\$ 79	R\$ 700	R\$ 20	-R\$ 216	R\$ 177	R\$ 136	R\$ 606	-R\$ 201	-R\$ 216
LAI	R\$ 497	-R\$ 107	R\$ 1.223	R\$ 834	R\$ 1.297	R\$ 2.543	R\$ 900	R\$ 332	R\$ 961	R\$ 2.968	R\$ 4.352	R\$ 3.248	R\$ 3.760
IRPJ/CSLL	R\$ -	R\$ -	-R\$ 182	R\$ -	R\$ -	-R\$ 854	R\$ -	R\$ -	-R\$ 259	R\$ -	R\$ -	-R\$ 2.308	R\$ -
Lucro(PREJ) Liq	R\$ 497	-R\$ 107	R\$ 1.041	R\$ 834	R\$ 1.297	R\$ 1.689	R\$ 900	R\$ 332	R\$ 702	R\$ 2.968	R\$ 4.352	R\$ 940	R\$ 3.760

*Em milhares*

# DRE | Maximino Pastorello

A atividade desta empresa consiste na distribuição de combustíveis no sistema TRR atendendo propriedades rurais, indústrias, e outros consumidores. No mês apresentou **Lucro** de R\$ 5,6 milhões.

Dados da DRE	jun/21	jul/21	ago/21	set/21	out/21	nov/21	dez/21	jan/22	fev/22	mar/22	abr/22	mai/22	jun/22	jul/22
Receita Bruta	R\$ 33.824	R\$ 39.228	R\$ 42.821	R\$ 44.483	R\$ 42.055	R\$ 83.914	R\$ 119.410	R\$ 44.037	R\$ 45.933	R\$ 43.072	R\$ 36.707	R\$ 53.865	R\$ 51.909	R\$ 59.629
Deduções	R\$ 349	-R\$ 159	-R\$ 103	R\$ 377	R\$ 272	R\$ 455	R\$ 1.041	R\$ 384	R\$ 504	R\$ 241	R\$ 2.592	R\$ 3.705	R\$ 3.525	R\$ 4.435
Receita Líquida	R\$ 34.173	R\$ 39.069	R\$ 42.718	R\$ 44.860	R\$ 42.327	R\$ 84.369	R\$ 120.451	R\$ 44.421	R\$ 46.438	R\$ 43.314	R\$ 39.299	R\$ 57.570	R\$ 55.434	R\$ 64.064
CPV	-R\$ 32.155	-R\$ 37.191	-R\$ 40.879	-R\$ 42.344	-R\$ 39.555	-R\$ 79.216	-R\$ 112.845	-R\$ 41.710	-R\$ 43.883	-R\$ 39.513	-R\$ 34.782	-R\$ 51.060	-R\$ 49.020	-R\$ 57.042
Lucro Bruto	R\$ 2.018	R\$ 1.878	R\$ 1.839	R\$ 2.516	R\$ 2.772	R\$ 5.153	R\$ 7.607	R\$ 2.711	R\$ 2.554	R\$ 3.800	R\$ 4.516	R\$ 6.510	R\$ 6.415	R\$ 7.022
Despesas Oper	-R\$ 1.100	-R\$ 1.184	-R\$ 1.115	-R\$ 1.261	-R\$ 1.258	-R\$ 2.456	-R\$ 3.647	-R\$ 1.192	-R\$ 1.396	-R\$ 1.844	-R\$ 1.240	-R\$ 1.333	-R\$ 1.359	-R\$ 1.582
Resultado Oper./EBIT	R\$ 918	R\$ 694	R\$ 724	R\$ 1.255	R\$ 1.515	R\$ 2.698	R\$ 3.960	R\$ 1.519	R\$ 1.159	R\$ 1.956	R\$ 3.276	R\$ 5.177	R\$ 5.055	R\$ 5.439
Resultado Financeiro	-R\$ 430	R\$ 45	R\$ 69	-R\$ 528	R\$ 41	R\$ 109	-R\$ 703	R\$ 61	R\$ 59	-R\$ 717	R\$ 46	R\$ 41	-R\$ 814	R\$ 73
Extraoperacional	-R\$ 17	R\$ 24	R\$ 56	R\$ 79	R\$ 114	R\$ 54	R\$ 3.013	R\$ 57	R\$ 91	-R\$ 573	R\$ 81	R\$ 80	R\$ 75	R\$ 122
LAI	R\$ 472	R\$ 763	R\$ 850	R\$ 805	R\$ 1.669	R\$ 2.860	R\$ 6.269	R\$ 1.638	R\$ 1.308	R\$ 666	R\$ 3.403	R\$ 5.298	R\$ 4.317	R\$ 5.634
IRPJ/CSLL	-R\$ 615	R\$ -	R\$ -	-R\$ 614	R\$ -	R\$ 3	-R\$ 1.324	R\$ -	R\$ -	-R\$ 1.179	R\$ -	R\$ -	-R\$ 4.420	R\$ -
Lucro(PREJ) Liq	-R\$ 144	R\$ 763	R\$ 850	R\$ 191	R\$ 1.669	R\$ 2.864	R\$ 4.945	R\$ 1.638	R\$ 1.308	-R\$ 513	R\$ 3.403	R\$ 5.298	-R\$ 103	R\$ 5.634

*Em milhares*



# DRE | GP Distribuidora de Combustíveis

A Distribuidora promove a aquisição de grandes lotes de combustível destinando-os às demais empresas do Grupo e também para outros clientes. No período apurou **Lucro** de R\$ 21.150 milhões.

Dados da DRE	jun/21	jul/21	ago/21	set/21	out/21	nov/21	dez/21	jan/22	fev/22	mar/22	abr/22	mai/22	jun/22	jul/22
Receita Bruta	R\$ 155.257	R\$ 161.825	R\$ 192.565	R\$ 173.134	R\$ 193.154	R\$ 407.749	R\$ 595.641	R\$ 164.477	R\$ 158.549	R\$ 216.432	R\$ 208.720	R\$ 225.951	R\$ 208.166	R\$ 235.448
Deduções	R\$ 91	R\$ 192	R\$ 273	-R\$ 1.258	R\$ 279	R\$ 684	R\$ 1.666	R\$ 763	R\$ 655	R\$ 860	R\$ 10.817	R\$ 12.014	R\$ 9.767	R\$ 13.937
Receita Líquida	R\$ 155.347	R\$ 162.017	R\$ 192.838	R\$ 171.877	R\$ 193.432	R\$ 408.433	R\$ 597.308	R\$ 165.240	R\$ 159.203	R\$ 217.292	R\$ 219.537	R\$ 237.965	R\$ 217.932	R\$ 249.385
CPV	-R\$ 150.997	-R\$ 157.449	-R\$ 187.495	-R\$ 167.189	-R\$ 185.238	-R\$ 390.278	-R\$ 572.674	-R\$ 159.406	-R\$ 154.186	-R\$ 204.690	-R\$ 195.738	-R\$ 215.442	-R\$ 199.676	-R\$ 223.633
Lucro Bruto	R\$ 4.351	R\$ 4.568	R\$ 5.343	R\$ 4.688	R\$ 8.195	R\$ 18.155	R\$ 24.633	R\$ 5.833	R\$ 5.018	R\$ 12.602	R\$ 23.800	R\$ 22.522	R\$ 18.257	R\$ 25.752
Despesas Oper	-R\$ 4.084	-R\$ 3.999	-R\$ 4.389	-R\$ 4.602	-R\$ 4.432	-R\$ 9.021	-R\$ 14.043	-R\$ 4.461	-R\$ 4.479	-R\$ 5.061	-R\$ 4.628	-R\$ 5.479	-R\$ 4.963	-R\$ 5.350
Resultado Oper./EBIT	R\$ 266	R\$ 570	R\$ 955	R\$ 87	R\$ 3.762	R\$ 9.134	R\$ 10.590	R\$ 1.372	R\$ 539	R\$ 7.541	R\$ 19.172	R\$ 17.044	R\$ 13.294	R\$ 20.402
Resultado Financeiro	-R\$ 544	-R\$ 36	-R\$ 62	-R\$ 521	-R\$ 81	-R\$ 112	-R\$ 659	-R\$ 41	-R\$ 3	-R\$ 677	R\$ 252	R\$ 263	-R\$ 835	R\$ 194
Extraoperacional	R\$ 74	-R\$ 512	-R\$ 84	R\$ 1.469	R\$ 120	R\$ 750	-R\$ 1.136	R\$ 1.264	R\$ 1.250	R\$ 3.810	R\$ 1.157	R\$ 493	R\$ 757	R\$ 555
LAI	-R\$ 203	R\$ 22	R\$ 808	R\$ 1.034	R\$ 3.801	R\$ 9.773	R\$ 8.795	R\$ 2.595	R\$ 1.786	R\$ 10.674	R\$ 20.581	R\$ 17.799	R\$ 13.216	R\$ 21.151
IRPJ/CSLL	R\$ -	R\$ -	R\$ -	-R\$ 330	R\$ -	R\$ -	-R\$ 1.572	R\$ -	R\$ -	-R\$ 3.095	R\$ -	R\$ -	-R\$ 13.544	R\$ -
Lucro(PREJ) Liq	-R\$ 203	R\$ 22	R\$ 808	R\$ 704	R\$ 3.801	R\$ 9.773	R\$ 7.223	R\$ 2.595	R\$ 1.786	R\$ 7.579	R\$ 20.581	R\$ 17.799	-R\$ 328	R\$ 21.151

*Em milhares*

# Encargos

---

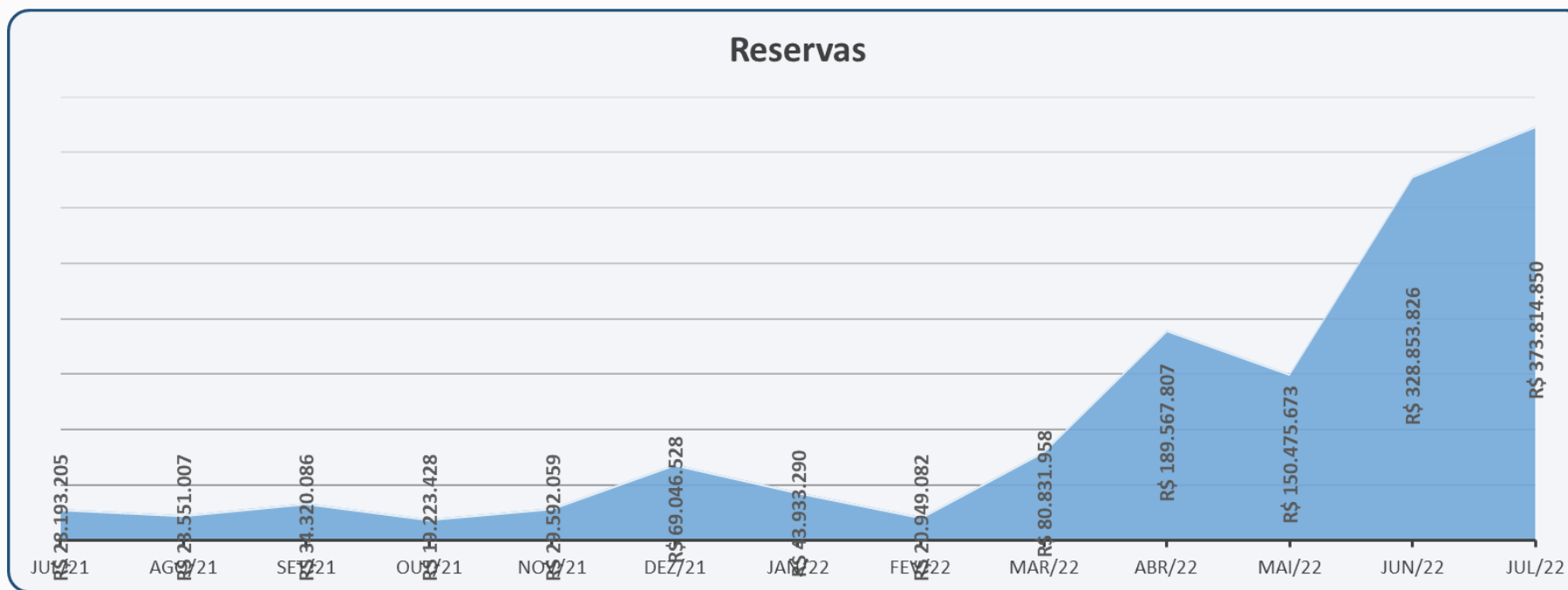
Para assegurar capital de giro e caixa a empresa se socorre de descontos incorrendo em *encargos*.

No mês de julho não ocorreu registro de tais operações, e não foi contabilizado despesas a este título.

No mês da análise o Grupo não realizou antecipações de cartões de créditos.

# Reservas

Nos últimos 12 meses a manutenção e geração de reservas pode ser ilustrada da forma adiante:

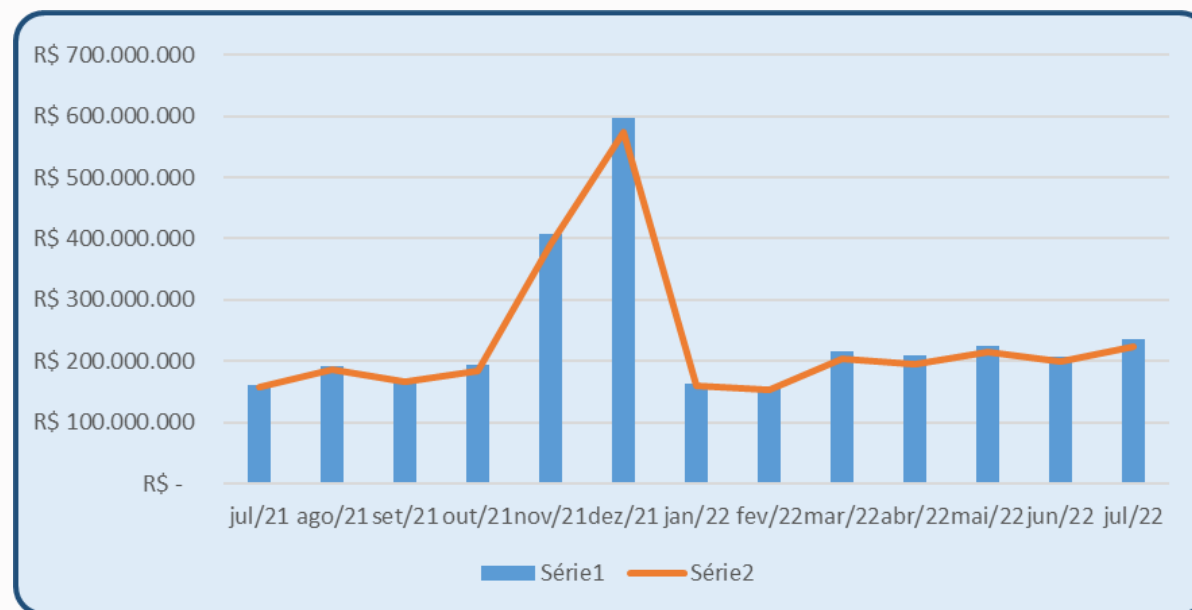


Em Junho/22 as empresas operaram R\$373.814.850 milhões a título de reservas, mantendo em caixa, no último dia daquele mês, R\$ 22 milhões a esse título.

# CPV X Receita Bruta | GP Distribuidora

Historicamente o Custo da Mercadoria Vendida é proporcional à receita, em todas as empresas do Grupo. Observe-se

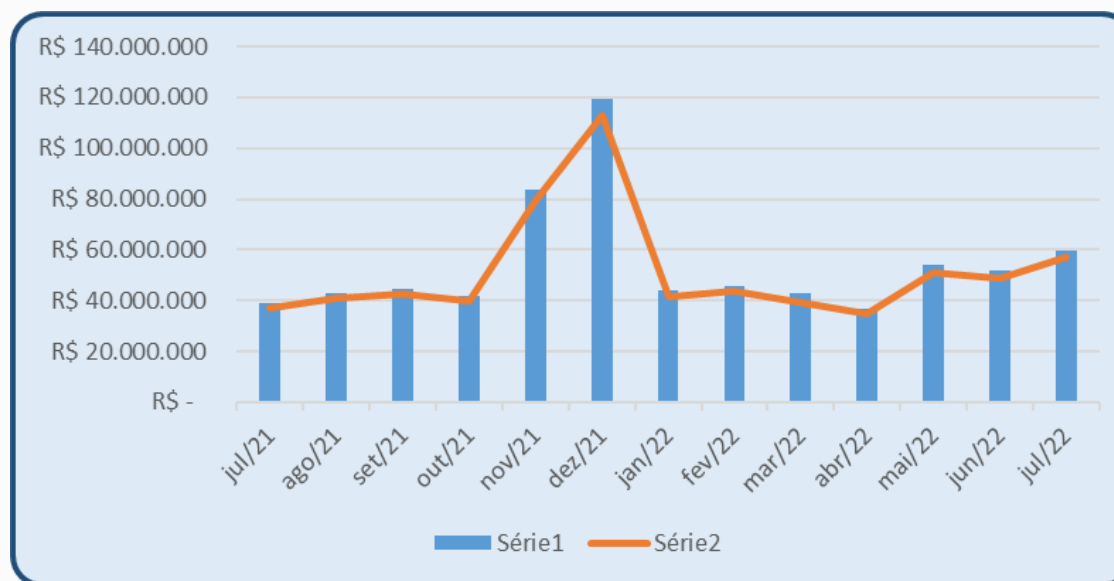
	jul/21	ago/21	set/21	out/21	nov/21	dez/21	jan/22	fev/22	mar/22	abr/22	mai/22	jun/22	jul/22
Receita Bruta	R\$ 161.825.088	R\$ 192.565.384	R\$ 173.134.467	R\$ 193.153.511	R\$ 407.749.424	R\$ 595.641.233	R\$ 164.477.075	R\$ 158.548.655	R\$ 216.432.046	R\$ 208.720.136	R\$ 225.950.636	R\$ 208.165.630	R\$ 235.447.983
CPV	R\$ 157.448.822	R\$ 187.494.950	R\$ 167.188.557	R\$ 185.237.544	R\$ 390.277.901	R\$ 572.674.315	R\$ 159.406.482	R\$ 154.185.738	R\$ 204.690.075	R\$ 195.737.849	R\$ 215.442.496	R\$ 199.675.600	R\$ 223.633.121
proporção	97,30%	97,37%	96,57%	95,90%	95,72%	96,14%	96,92%	97,25%	94,57%	93,78%	95,35%	95,92%	94,98%
oscilação	0,041%	0,073%	-0,823%	-0,688%	-0,195%	0,448%	0,804%	0,342%	-2,749%	-0,840%	1,673%	0,600%	-0,979%
Receita Bruta	4,23%	19,00%	-10,09%	11,56%	111,10%	46,08%	-72,39%	-3,60%	36,51%	-3,56%	8,26%	-7,87%	13,11%



# CPV X Receita Bruta | Maximino Pastorello

Historicamente o Custo da Mercadoria Vendida é proporcional à receita, em todas as empresas do Grupo. Observe-se

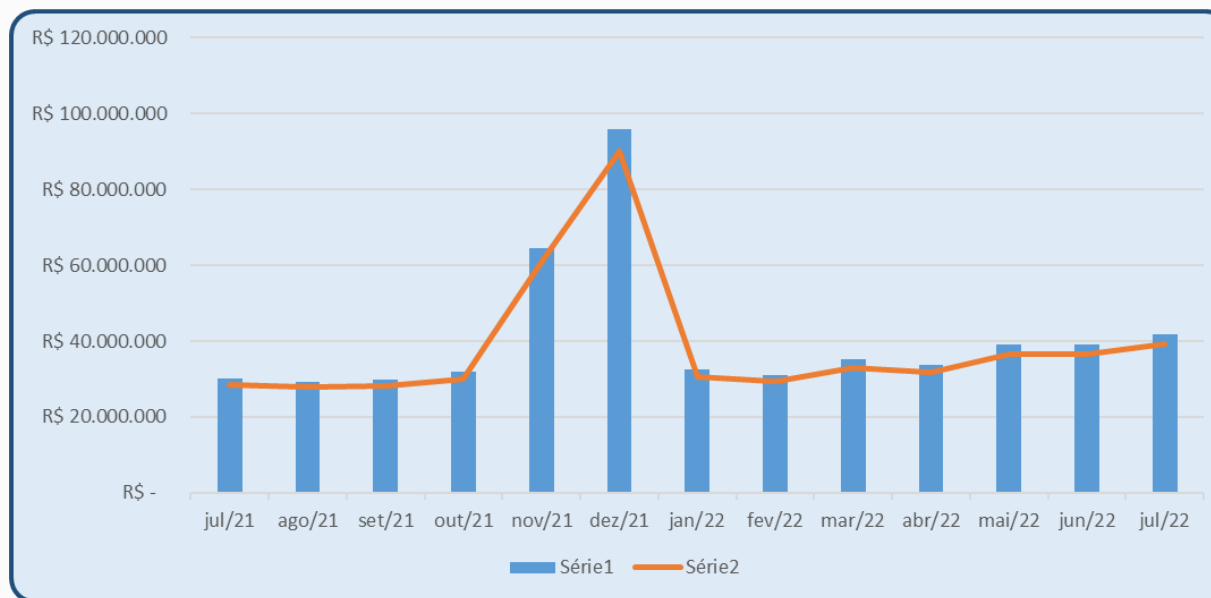
	jul/21	ago/21	set/21	out/21	nov/21	dez/21	jan/22	fev/22	mar/22	abr/22	mai/22	jun/22	jul/22
Receita Bruta	R\$ 39.227.920	R\$ 42.821.461	R\$ 44.482.751	R\$ 42.054.834	R\$ 83.913.849	R\$ 119.410.021	R\$ 44.037.015	R\$ 45.933.175	R\$ 43.072.476	R\$ 36.706.546	R\$ 53.865.161	R\$ 51.909.291	R\$ 59.628.608
CPV	R\$ 37.190.915	R\$ 40.879.062	R\$ 42.343.740	R\$ 39.554.694	R\$ 79.215.761	R\$ 112.844.635	R\$ 41.710.346	R\$ 43.883.190	R\$ 39.513.423	R\$ 34.782.251	R\$ 51.059.558	R\$ 49.019.567	R\$ 57.042.088
<i>proporção</i>	95%	95%	95%	94%	94%	95%	94,72%	95,54%	91,74%	94,76%	94,79%	94,43%	95,66%
<i>oscilação</i>	-0,270%	0,693%	-0,286%	-1,194%	0,368%	0,106%	0,227%	0,866%	-3,977%	3,293%	0,036%	-0,378%	1,302%
Receita Bruta	15,98%	9,16%	3,88%	-5,46%	99,53%	42,30%	-63,12%	4,31%	-6,23%	-14,78%	46,75%	-3,63%	14,87%



# CPV X Receita Bruta | Comércio Comb. Pastorello

Historicamente o Custo da Mercadoria Vendida é proporcional à receita, em todas as empresas do Grupo. Observe-se

	jul/21	ago/21	set/21	out/21	nov/21	dez/21	jan/22	fev/22	mar/22	abr/22	mai/22	jun/22	jul/22
Receita Bruta	R\$ 30.146.622	R\$ 29.361.424	R\$ 29.838.298	R\$ 31.992.557	R\$ 64.471.734	R\$ 95.800.788	R\$ 32.632.451	R\$ 31.112.385	R\$ 35.337.089	R\$ 33.858.141	R\$ 39.241.010	R\$ 39.081.203	R\$ 41.927.045
CPV	R\$ 28.370.828	R\$ 27.802.305	R\$ 28.190.336	R\$ 29.993.793	R\$ 60.721.757	R\$ 90.070.366	R\$ 30.584.146	R\$ 29.339.890	R\$ 32.862.378	R\$ 31.824.904	R\$ 36.655.992	R\$ 36.463.302	R\$ 39.274.375
<i>proporção</i>	94,11%	94,69%	94,48%	93,75%	94,18%	94,02%	93,72%	94,30%	93,00%	93,99%	93,41%	93,30%	93,67%
<i>oscilação</i>	-0,375%	0,617%	-0,225%	-0,767%	0,460%	-0,175%	-0,314%	0,619%	-1,385%	1,073%	-0,620%	-0,119%	0,398%
Receita Bruta	5,49%	-2,60%	1,62%	7,22%	101,52%	48,59%	-65,94%	-4,66%	13,58%	-4,19%	15,90%	-0,41%	7,28%



# CPV, Receita Bruta, Reservas e Caixa | Grupo

---

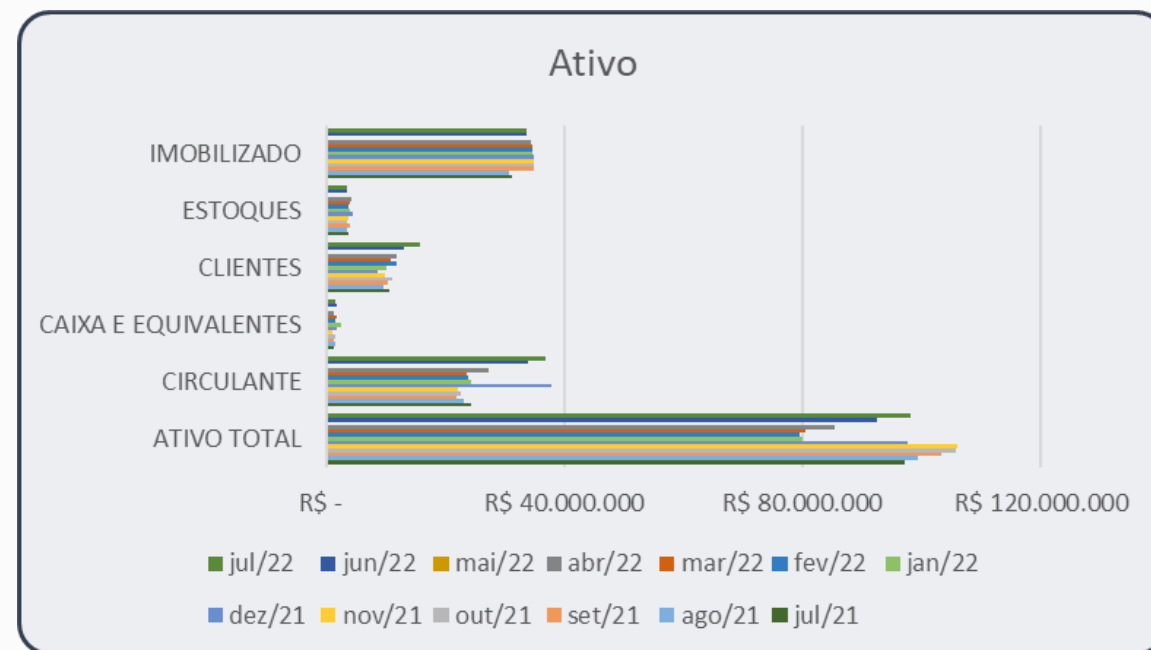
Da leitura dos DREs extraem-se as seguintes impressões relevantes:

- Em Julho/22 todas as empresas apresentaram retração em suas receitas em média de 11% comparados com o mês anterior.
- O CPV das empresas acompanhou o crescimento das receitas proporcionalmente.
- As Reservas de Caixa, a rigor, não representam caixa livre, pois que em geral comprometidas com a aquisição de produto para períodos subsequentes.

# Balanço| Comércio de Combustíveis Pastorello

Ativo	jul/21	ago/21	set/21	out/21	nov/21	dez/21	jan/22	fev/22	mar/22	abr/22	mai/22	jun/22	jul/22
ATIVO TOTAL	R\$ 96.993.969	R\$ 99.307.329	R\$ 103.171.040	R\$ 105.608.864	R\$ 106.002.717	R\$ 97.614.716	R\$ 79.971.673	R\$ 79.569.493	R\$ 80.355.873	R\$ 85.438.460	88.192.297,14	R\$ 92.560.565	R\$ 98.175.181
CIRCULANTE	R\$ 24.377.533	R\$ 22.990.864	R\$ 21.801.462	R\$ 22.538.346	R\$ 22.029.805	R\$ 37.686.215	R\$ 24.351.141	R\$ 23.726.030	R\$ 23.491.542	R\$ 27.159.995	31.617.124,16	R\$ 33.947.976	R\$ 36.848.956
CAIXA E EQUIVALENTES	R\$ 1.244.128	R\$ 1.534.368,62	R\$ 1.352.907,12	R\$ 1.457.654,06	R\$ 1.054.076,22	R\$ 1.715.303,23	R\$ 2.463.098,33	R\$ 1.530.305,61	R\$ 1.706.407,43	R\$ 1.324.942,47	1.634.880,43	R\$ 1.614.802,97	R\$ 1.446.933,09
CLIENTES	R\$ 10.538.901	R\$ 9.483.986	R\$ 10.395.219	R\$ 10.939.813	R\$ 9.906.930	R\$ 8.547.015	R\$ 10.051.102	R\$ 11.830.930	R\$ 10.855.148	R\$ 11.670.132	12.328.728,39	R\$ 12.984.040	R\$ 15.588.549
ESTOQUES	R\$ 3.566.425	R\$ 3.364.497	R\$ 3.893.857	R\$ 3.515.700	R\$ 3.605.910	R\$ 4.459.358	R\$ 4.050.626	R\$ 3.598.282	R\$ 3.946.413	R\$ 4.295.004	4.429.364,27	R\$ 3.379.621	R\$ 3.485.051
IMOBILIZADO	R\$ 31.052.968	R\$ 30.737.009	R\$ 34.932.284	R\$ 34.861.671	R\$ 34.791.099	R\$ 34.732.866	R\$ 34.662.284	R\$ 34.591.729	R\$ 34.522.720	R\$ 34.456.300	33.628.879,39	R\$ 33.562.647	R\$ 33.499.599

*Contas de relevância do Balanço em Julho/2022*

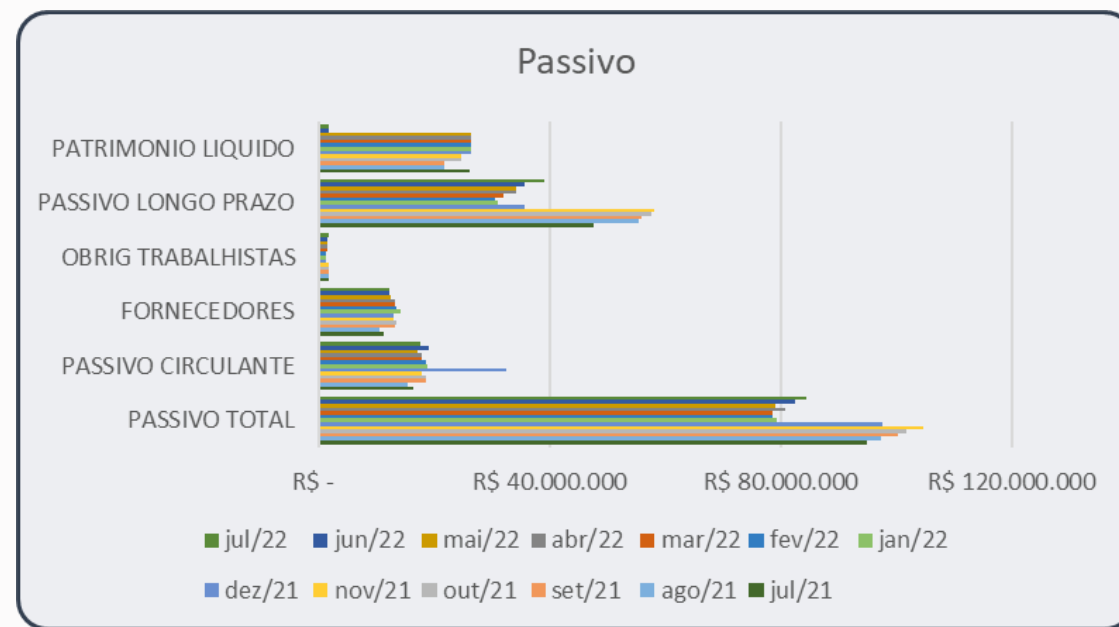




# Balanço| Comércio de Combustíveis Pastorello

Passivo	jul/21	ago/21	set/21	out/21	nov/21	dez/21	jan/22	fev/22	mar/22	abr/22	mai/22	jun/22	jul/22
PASSIVO TOTAL	R\$ 94.973.473	R\$ 97.393.824	R\$ 100.216.264	R\$ 101.819.999	R\$ 104.705.426	R\$ 97.614.716	R\$ 79.268.428	R\$ 78.534.252	R\$ 78.618.348	R\$ 80.732.964	R\$ 79.134.334	R\$ 82.563.053	R\$ 84.417.997
PASSIVO CIRCULANTE	R\$ 16.254.199	R\$ 15.348.948	R\$ 18.385.192	R\$ 18.376.688	R\$ 17.748.982	R\$ 32.288.079	R\$ 18.635.450	R\$ 18.429.019	R\$ 17.845.855	R\$ 17.705.514	R\$ 16.944.249	R\$ 19.066.354	R\$ 17.441.685
FORNECEDORES	R\$ 11.251.906	R\$ 10.450.372	R\$ 13.186.961	R\$ 13.276.811	R\$ 12.873.634	R\$ 12.769.326	R\$ 14.000.792,66	R\$ 13.410.994,49	R\$ 13.049.712,85	R\$ 13.009.377,60	R\$ 12.394.791,44	R\$ 12.161.932,17	R\$ 12.237.988,38
OBRIG TRABALHISTAS	R\$ 1.580.024	R\$ 1.622.872	R\$ 1.652.900	R\$ 1.707.084	R\$ 1.575.168	R\$ 1.238.205	R\$ 1.262.195	R\$ 1.264.372	R\$ 1.292.190	R\$ 1.387.799	R\$ 1.399.874	R\$ 1.413.654	R\$ 1.692.230
PASSIVO LONGO PRAZO	R\$ 47.600.291	R\$ 55.328.386	R\$ 55.952.792	R\$ 57.555.030	R\$ 58.123.386	R\$ 35.642.717	R\$ 30.949.057	R\$ 30.421.313	R\$ 31.926.770	R\$ 34.181.727	R\$ 34.182.573	R\$ 35.489.188	R\$ 38.968.800
PATRIMONIO LIQUIDO	R\$ 26.089.729	R\$ 21.687.235	R\$ 21.687.235	R\$ 24.642.011	R\$ 24.642.011	R\$ 26.331.096	R\$ 26.331.096	R\$ 26.331.096	R\$ 26.331.096	R\$ 26.331.096	R\$ 26.331.096	R\$ 1.676.415	R\$ 1.676.415

*Contas de relevância do Balanço em Julho/2022*



# Balanço| Comércio de Combustíveis Pastorello

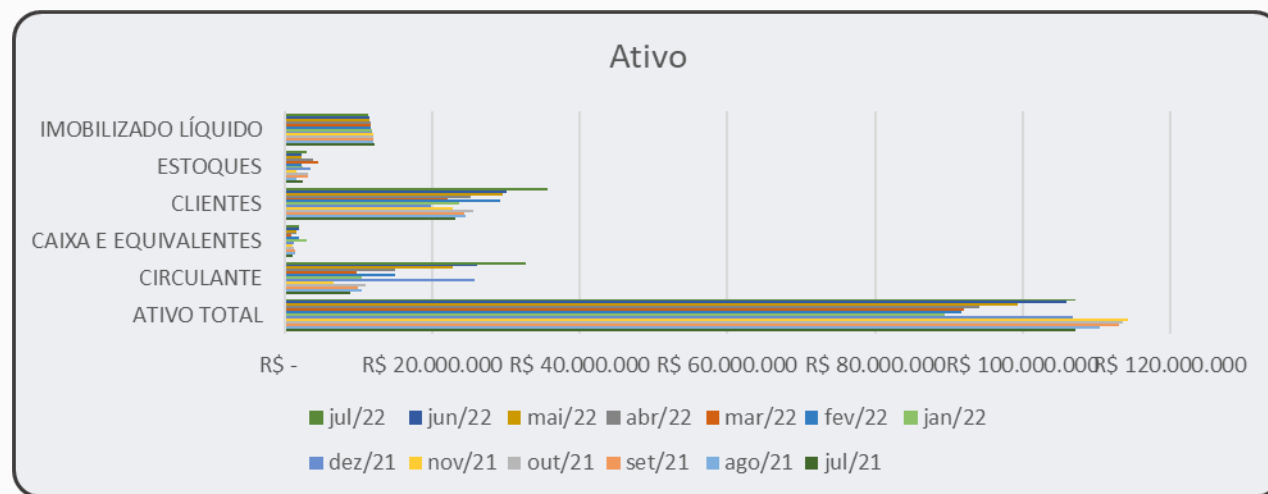
---

- A conta caixa apresentou queda de 10%;
- A conta cliente apresentou crescimento de 20%.
- A conta estoques apresentou aumento de 3% movimento esperado pois acompanha as demais operações do período.
- O Ativo Imobilizado sofre pequena queda de 0,18% .
- Obrigações Trabalhista registrou aumento de 19% comparados com mês anterior.
- Obrigações Tributárias retração de 70% apresentando o salda abaixo de R\$ 1 milhão.
- A conta Fornecedores segue estabilizada;
- O Passivo a Longo Prazo registrou aumento de 9%;

# Balanço | Maximino Pastorello

ATIVO	jul/21	ago/21	set/21	out/21	nov/21	dez/21	jan/22	fev/22	mar/22	abr/22	mai/22	jun/22	jul/22
ATIVO TOTAL	R\$ 107.156.524	R\$ 110.504.424	R\$ 113.059.714	R\$ 113.554.134	R\$ 114.246.939	R\$ 106.857.809	R\$ 89.424.039	R\$ 91.660.301	R\$ 92.062.881	R\$ 94.071.949	R\$ 99.353.560	R\$ 105.970.752	R\$ 107.098.204
CIRCULANTE	R\$ 8.951.781	R\$ 10.397.555	R\$ 9.952.330	R\$ 11.062.358	R\$ 6.738.812	R\$ 25.672.873	R\$ 10.547.884	R\$ 14.951.815	R\$ 9.705.227	R\$ 14.948.657	R\$ 22.828.111	R\$ 26.076.544	R\$ 32.738.994
CAIXA E EQUIVALENTES	R\$ 1.089.463	R\$ 1.409.159	R\$ 1.493.201	R\$ 1.358.084	R\$ 1.046.374	R\$ 1.345.360	R\$ 2.968.366	R\$ 2.038.641	R\$ 933.350	R\$ 1.636.582	R\$ 1.639.204	R\$ 1.942.927	R\$ 2.036.293
CLIENTES	R\$ 23.105.732	R\$ 24.522.219	R\$ 24.405.646	R\$ 25.603.181	R\$ 22.771.362	R\$ 19.826.172	R\$ 23.619.779	R\$ 29.218.284	R\$ 22.029.084	R\$ 25.301.826	R\$ 29.607.537	R\$ 30.162.936	R\$ 35.647.982
ESTOQUES	R\$ 2.497.961	R\$ 1.609.903	R\$ 3.162.053	R\$ 3.134.257	R\$ 1.690.813	R\$ 3.587.175	R\$ 2.463.835	R\$ 2.297.558	R\$ 4.572.728	R\$ 3.810.706	R\$ 2.292.632	R\$ 2.335.788	R\$ 2.997.712
IMOBILIZADO LÍQUIDO	R\$ 12.187.857	R\$ 12.126.279	R\$ 12.061.965	R\$ 11.997.235	R\$ 11.997.235	R\$ 11.873.974	R\$ 11.811.518	R\$ 11.752.519	R\$ 11.689.275	R\$ 11.630.568	R\$ 11.560.723	R\$ 11.495.591	R\$ 11.419.693

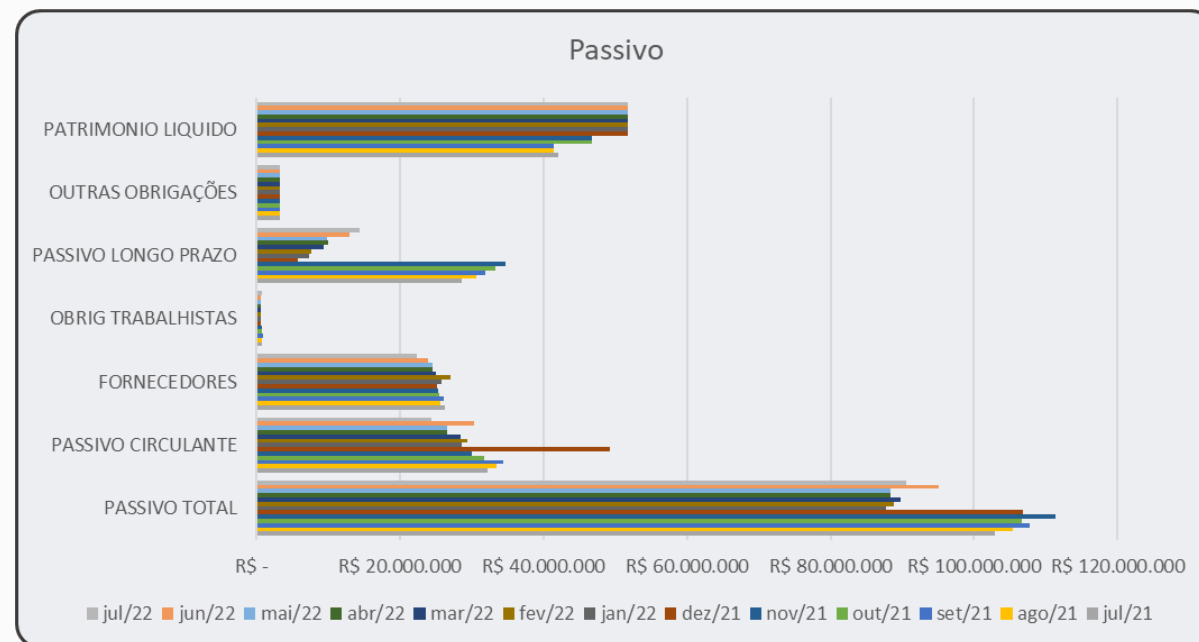
*Contas de relevância do Balanço em Julho/2022*



# Balanço | Maximino Pastorello

PASSIVO	jul/21	ago/21	set/21	out/21	nov/21	dez/21	jan/22	fev/22	mar/22	abr/22	mai/22	jun/22	jul/22
PASSIVO TOTAL	R\$ 102.912.124	R\$ 105.410.331	R\$ 107.774.483	R\$ 106.599.541	R\$ 111.383.880	R\$ 106.857.809	R\$ 87.786.505	R\$ 88.815.394	R\$ 89.730.823	R\$ 88.336.659	R\$ 88.320.009	R\$ 95.040.007	R\$ 90.533.108
PASSIVO CIRCULANTE	R\$ 32.199.943	R\$ 33.382.921	R\$ 34.408.821	R\$ 31.794.269	R\$ 30.000.125	R\$ 49.264.485	R\$ 28.645.789	R\$ 29.389.873	R\$ 28.515.528	R\$ 26.604.781	R\$ 26.632.666	R\$ 30.362.405	R\$ 24.447.648
FORNECEDORES	R\$ 26.282.274	R\$ 25.628.429	R\$ 26.080.859	R\$ 25.530.929	R\$ 25.398.997	R\$ 25.163.998	R\$ 25.812.831	R\$ 27.058.215	R\$ 25.049.871	R\$ 24.575.298	R\$ 24.574.639	R\$ 23.846.480	R\$ 22.328.377
OBRIG TRABALHISTAS	R\$ 758.748	R\$ 745.640	R\$ 842.574	R\$ 835.027	R\$ 713.188	R\$ 542.891	R\$ 574.901	R\$ 622.032	R\$ 621.345	R\$ 616.541	R\$ 656.061	R\$ 656.998	R\$ 815.493
PASSIVO LONGO PRAZO	R\$ 28.659.146	R\$ 30.576.775	R\$ 31.915.026	R\$ 33.354.636	R\$ 34.647.889	R\$ 5.806.550	R\$ 7.353.941	R\$ 7.638.747	R\$ 9.428.520	R\$ 9.945.104	R\$ 9.900.568	R\$ 12.890.827	R\$ 14.298.686
OUTRAS OBRIGAÇÕES	R\$ 3.334.023	R\$ 3.334.023	R\$ 3.334.023	R\$ 3.334.023	R\$ 3.334.023	R\$ 3.284.013	R\$ 3.284.013	R\$ 3.284.013	R\$ 3.284.013	R\$ 3.284.013	R\$ 3.284.013	R\$ 3.284.013	R\$ 3.284.013
PATRIMONIO LIQUIDO	R\$ 42.053.036	R\$ 41.450.636	R\$ 41.450.636	R\$ 46.735.866	R\$ 46.735.866	R\$ 51.786.774	R\$ 51.786.774	R\$ 51.786.774	R\$ 51.786.774	R\$ 51.786.774	R\$ 51.785.774	R\$ 51.785.774	R\$ 51.785.775

*Contas de relevância do Balanço em Julho/2022*



# Balanço | Maximino Pastorello

---

- o Ativo Circulante apresenta aumento de 25%.
- A conta Caixa e Equivalentes apresentou crescimento em 4%.
- A conta clientes registrou crescimento de 18% comparados com o mês anterior.
- Estoques apresentou 28% de aumento.
- O Imobilizado Líquido não apresenta significativas retrações.

# Balanço | Maximino Pastorello

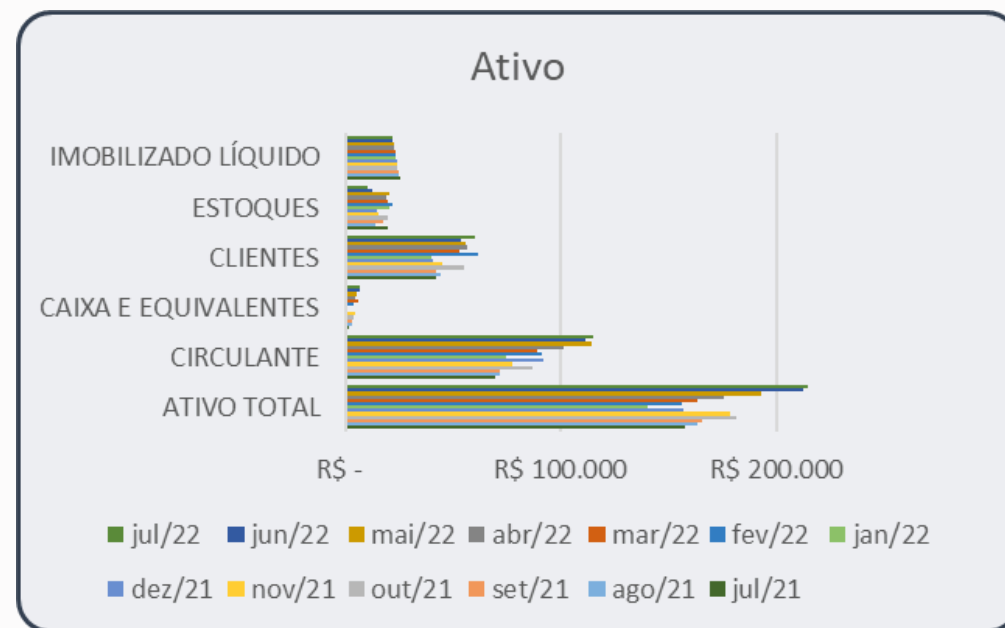
---

- Nas contas do Passivo observa-se 19 % de retração no Passivo Circulante reflexo da conta que a conta com fornecedores que caiu em 6%.
- **Obrigações Trabalhistas** elevou-se em 24%.
- **Obrigações Tributárias** registrou crescimento de R\$ 4 milhões.
- **Conta de Obrigações com Sócios e Controladas não** registrou crescimento permanecendo no saldo de R\$ 3 milhões.
- **Conta Corrente das Controladas** registrou crescimento em 24% tendo seu saldo do período em aproximadamente R\$ 7 milhões.
- Demais contas seguem estáveis.

# Balanço| GP Distribuidora de Combustíveis

Ativo	jul/21	ago/21	set/21	out/21	nov/21	dez/21	jan/22	fev/22	mar/22	abr/22	mai/22	jun/22	jul/22
ATIVO TOTAL	R\$ 157.508.597	R\$ 163.491.922	R\$ 165.723.065	R\$ 181.630.250	R\$ 178.596.984	R\$ 156.840.744	R\$ 140.399.959	R\$ 156.367.548	R\$ 163.674.790	R\$ 175.362.312	R\$ 193.293.601	R\$ 212.502.408	R\$ 214.938.157
CIRCULANTE	R\$ 68.931.237	R\$ 71.652.750	R\$ 71.724.734	R\$ 86.590.639	R\$ 77.002.747	R\$ 91.669.994	R\$ 74.179.879	R\$ 91.090.709	R\$ 88.843.877	R\$ 100.987.073	R\$ 113.984.544	R\$ 111.338.931	R\$ 115.017.127
CAIXA E EQUIVALENTES	R\$ 1.233.338	R\$ 2.423.169	R\$ 2.596.121	R\$ 3.002.659	R\$ 4.406.458	R\$ 2.207	R\$ 2.163	R\$ 2.990.275	R\$ 5.789.331	R\$ 4.278.184	R\$ 4.469.295	R\$ 6.311.374	R\$ 6.547.037
CLIENTES	R\$ 41.983.625	R\$ 44.146.387	R\$ 41.871.029	R\$ 55.103.630	R\$ 44.610.960	R\$ 40.230.350	R\$ 39.651.850	R\$ 61.190.117	R\$ 52.469.499	R\$ 56.334.033	R\$ 55.466.032	R\$ 53.355.785	R\$ 59.974.217
ESTOQUES	R\$ 19.363.044	R\$ 13.695.508	R\$ 16.786.110	R\$ 19.629.200	R\$ 14.910.774	R\$ 14.285.667	R\$ 19.928.588	R\$ 21.341.063	R\$ 19.161.508	R\$ 18.744.623	R\$ 19.912.230	R\$ 12.340.852	R\$ 9.609.743
IMOBILIZADO LÍQUIDO	R\$ 24.707.743	R\$ 24.443.471	R\$ 24.179.355	R\$ 23.915.292	R\$ 23.654.433	R\$ 23.393.164	R\$ 23.128.999	R\$ 22.794.478	R\$ 22.534.472	R\$ 22.205.420	R\$ 21.944.248	R\$ 21.683.076	R\$ 21.424.206

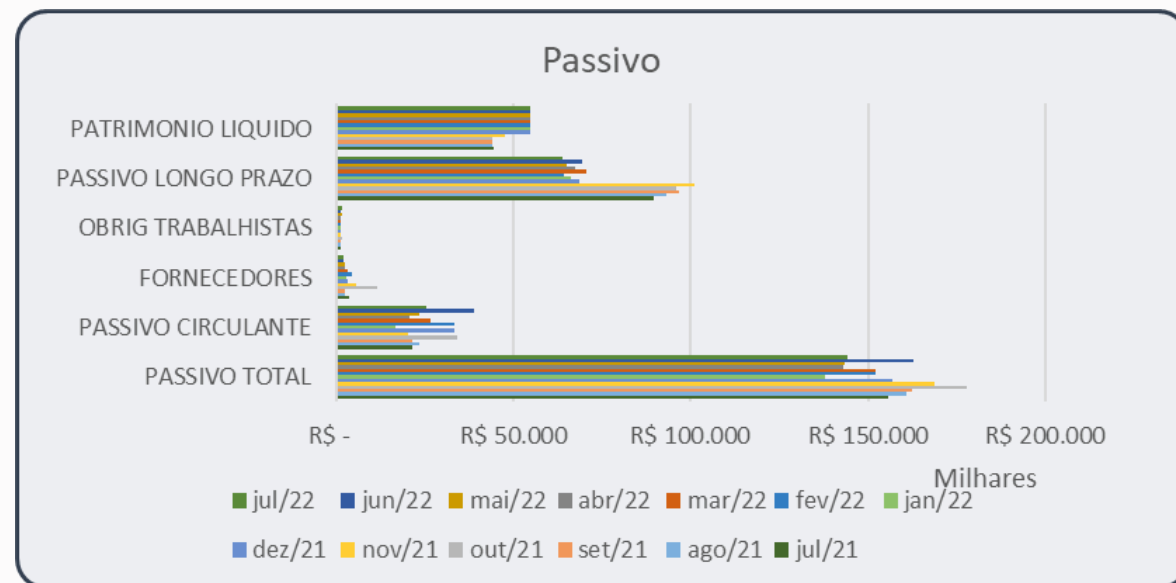
*Contas de relevância do Balanço em Julho/2022*



# Balanço| GP Distribuidora de Combustíveis

Passivo	jul/21	ago/21	set/21	out/21	nov/21	dez/21	jan/22	fev/22	mar/22	abr/22	mai/22	jun/22	jul/22
PASSIVO TOTAL	R\$ 155.608.631	R\$ 160.783.776	R\$ 162.310.947	R\$ 177.828.890	R\$ 168.824.375	R\$ 156.840.744	R\$ 137.804.958	R\$ 152.236.193	R\$ 151.964.030	R\$ 143.070.667	R\$ 143.452.859	R\$ 162.989.854	R\$ 144.274.815
PASSIVO CIRCULANTE	R\$ 21.595.266	R\$ 23.458.897	R\$ 21.494.171	R\$ 34.219.755	R\$ 20.385.124	R\$ 33.465.763	R\$ 16.890.859	R\$ 33.301.956	R\$ 26.541.752	R\$ 20.797.002	R\$ 23.675.637	R\$ 38.833.150	R\$ 25.524.403
FORNECEDORES	R\$ 3.840.019	R\$ 2.366.699	R\$ 2.477.266	R\$ 11.737.665	R\$ 5.867.655	R\$ 3.219.828	R\$ 3.016.421	R\$ 4.561.200	R\$ 3.265.542	R\$ 2.623.437	R\$ 2.579.521	R\$ 2.213.104	R\$ 2.285.260
OBRIG TRABALHISTAS	R\$ 1.323.988	R\$ 1.435.584	R\$ 1.479.159	R\$ 1.555.201	R\$ 1.487.465	R\$ 1.243.840	R\$ 1.181.670	R\$ 1.236.376	R\$ 1.262.647	R\$ 1.369.271	R\$ 1.546.720	R\$ 1.447.201	R\$ 1.556.914
PASSIVO LONGO PRAZO	R\$ 89.518.296	R\$ 93.194.810	R\$ 96.686.708	R\$ 96.066.950	R\$ 100.897.064	R\$ 68.609.317	R\$ 66.148.435	R\$ 64.168.573	R\$ 70.656.613	R\$ 67.508.001	R\$ 65.011.558	R\$ 69.391.040	R\$ 63.984.748
PATRIMONIO LIQUIDO	R\$ 44.495.069	R\$ 44.130.069	R\$ 44.130.069	R\$ 44.130.069	R\$ 47.542.186	R\$ 54.765.664	R\$ 54.765.664	R\$ 54.765.664	R\$ 54.765.664	R\$ 54.765.664	R\$ 54.765.664	R\$ 54.765.664	R\$ 54.765.664

*Contas de relevância do Balanço em Julho/2022*





# Balanço | GP Distribuidora de Combustíveis

---

- O Ativo Total apresentou alta de 11% refletindo R\$ 19 milhões a mais comparando com o mês anterior.
- A conta de Disponibilidades cresceu em 3 % apresentando o saldo de R\$ 6,5 milhões.
- Conta Clientes cresceu em 12% comparados com junho de 2022.
- A conta estoques retraiu 22%.
- O Imobilizado mantém-se em retração de 1,9%.

# Balanço | GP Distribuidora de Combustíveis

---

- O Passivo Circulante retraiu em 34% comparados com junho de 2022.
  - **Fornecedores:** alta de 4%.
  - **Obrigações Tributárias** retraiu em 95% o que equivale a uma variação de R\$ 13 milhões.
  - **Passivo a Longo Prazo:** Não apresentou variação expressiva.
  - **Duplicatas descontadas:** No mês da análise não houve operações com duplicatas descontadas.
  - **O Patrimônio Líquido** permanece estável.

# Quadro Geral de Credores

---

- O quadro geral de credores ainda não pôde ser consolidado em razão das impugnações pendentes de julgamento.
- É certo que as impugnações, de um modo geral, não impedem a publicação do QGC. Porém, no caso em exame houve diversas retenções no curso da recuperação, operadas por travas bancárias;
- Uma vez aprovado o PRJ, diversos bancos aprovaram cláusula segundo a qual estas retenções serviriam desde logo para quitar operações havidas junto aos respectivos bancos;
- Por isso é recomendável que o QGC consolidado venha aos autos depois de operadas estas compensações, o que deverá ser objeto de tratativas das Recuperandas e dos próprios credores no curso dos próximos meses;
- Assim, o Quadro Geral de Credores no presente momento é similar àquele que atende ao Edital do parágrafo 2º do art. 7º da LFRJ, que adiante será transcrito.

# Quadro Geral de Credores

## Classe III

CREDOR	VLR AJ
<b>CLASSE III - QUIROGRAFÁRIOS</b>	<b>88.726.485,13</b>
CAIXA ECONOMICA FEDERAL - CEF R\$ 11.245.755,59 (2.621.418,33)	21.541.878,34
BANCO DO BRASIL	23.988.366,81
IPIRANGA PRODUTOS DE PETROLEO S.A	10.178.987,01
PETROBRAS DISTRIBUIDORA S.A	8.043.587,48
RAIZEN COMBUSTIVEIS S.A R\$7.120.022,86 / 805.022,86	7.120.022,86
BANCO SAFRA S/A	6.381.220,52
BANCO FIBRA S/A 2647.318,23	2.647.318,23
BANCO DO ESTADO DO RIO GRANDE DO SUL S/A	1.826.963,46
BANCO BRADESCO S/A R\$ 1.671.572,37	1.671.572,37
<b>PAGBEM SERVIÇOS FINANC.E DE LOG. LTDA OPÇÃO 60%</b>	<b>1.500.000,00</b>
SUL PLATA TRADING DO BRASIL LTDA (748358,79)	1.493.134,24
BANCO LUSO BRASILEIRO S/A (possivel R\$610.144,06 vinc.)	1.452.227,39
NOVO BANCO CONTINENTAL S/A - Banco Multiplo	484.068,44
CANTU COMERCIO DE PNEUMATICO LTDA	156.087,35
BANCO OURI INVEST S/A	55.966,67
BF BIG FORTE COMERCIO	21.060,46
SISTEMA PRODALY DE SOFTWARE LTDA R\$ 18.000,00	18.000,00
BR QUIMICA LTDA	16.705,44
ROPEL COMERCIO DE MATERIAIS ELETRICOS EIRELI	15.578,00
PROTANKS COM E SERV DE IMPL ROD LTDA	14.084,82
<b>NORDICA VEICULOS LTDA (13.215,71)</b>	<b>-</b>
NACIOFUEL PRODUTOS PARA COMBUSTIVEIS LTDA	12.480,00
CPX DISTRIBUIDORA DE PNEUS LTDA	11.599,99
P.M. PNEUS COMERCIAL LTDA	11.451,00
ARXO INDUSTRIAL DO BRASIL LTDA	8.223,94
SUPER RODAS RECAPAGENS EIRELI	7.120,00
BREMEN IMP. DE EQ. P/ LUBRIFICAO LTDA	5.645,00
BATTISTELLA ADMINISTRACAO E PARTICIPACOES S/A	5.520,48
PATOTERRA TERRAPLANAGEM LTDA R\$ 5.260,48	5.260,48
ESPUMAX INDUSTRIA QUIMICA LTDA	5.100,00
MBN PRODUTOS QUIMICOS LTDA	4.690,00
QSL - COMERCIO DE AUTOPECAS LTDA	4.621,00
A. L ELERO VEDACOES E PECAS LTDA	4.321,50
NSILVA COM DE AUTO PECAS LTDA	3.991,00
AUTO POSTO CONEXAO LTDA	3.256,57
ROBERCAP RECAUCHUTAGEM DE PNEUS LTDA	3.042,00
HERCULES - COM. DE COMB. E LUBRIF. LTDA	3.000,00
WURTH DO BRASIL PECAS DE FIXACAO LTDA R\$ 332,28	332,28

# Quadro Geral de Credores, Classe II

---

CREDOR	VLR AJ
<b>CLASSE II - GARANTIA REAL</b>	<b>12.427.427,07</b>
PETROBRAS DISTRIBUIDORA S.A	8.696.758,69
BANCO REG.DESENVOLVIMENTO EXTREMO SUL – BRDE	3.629.431,86
BANCO BRADESCO S/A	101.236,52

# Quadro Geral de Credores, Classe IV

---

CREDOR	VLR AJ
<b>CLASSE IV - ME e EPP</b>	<b>34.432,57</b>
LODI & PRADO LTDA - EPP	20.815,00
MOLAS TRIUNFO COMERCIO E SERVICOS LTDA ME	9.817,57
VNG SERVICOS E CONSTRUCOES LTDA - ME	3.800,00

# Pagamento aos Credores, Classes II, III e IV

- O pagamento aos credores deverá ter início conforme cronograma adiante juntado.
- Em reunião recente ocorrida na sede administrativa da empresa foram informadas as premissas que serão adotadas pelas Recuperandas para efetuar os mencionados pagamentos. Da reunião foi extraída ata, assim redigida:

Ata de reunião realizada em 28/09/2021, na sede Administrativa do Grupo GP Combustíveis em Pato Branco, presente os abaixo indicados. Foram tratados os seguintes temas: (a) quadro de credores, aberto e projetado o quadro de credores na presença de todos foram examinados todos os créditos de maneira a avaliar quais merecem alguma modificação por conta do julgamento de habilitações; (b) situação das retenções por operações vinculadas e abatimento do valor lançado no Edital, tais valores não foram ainda definidos e há um incidente de restituição ainda não julgado, deste modo, na atualização do QGC AJ terá de manter os números constantes no Edital do par. 2º do art. 7º da Lei 11.101, devendo as partes solicitar retificação para que o QGC futuramente consolidado venha a reconhecer os abatimentos que devem ser operados sobre os respectivos créditos; (c) data de pagamento do PRJ: o PRJ prevê que os pagamentos tenham início no primeiro mês subsequente ao do período de carência. O período de carência, por seu turno, foi de um ano, a contar da publicação da decisão que homologou o PRJ. Revolvendo os autos, nota-se que mencionada publicação é datada de 16/11/2020 (DJE). Assim, encerra-se em 16/11/2021 a carência, tendo as Recuperandas o mês de dezembro/2021 como marco inicial para os pagamentos. Entretanto, as Recuperandas, visando otimizar o fluxo de caixa e também evitar que grandes somas de recursos sejam pagos num mesmo dia, pretende antecipar os pagamentos para que passem a ocorrer já no mês de novembro/2021, divididos ao longo próprio mês; (d) questões societárias, foi noticiada ao AJ a existência de propostas de mudanças na diretoria das companhias, por opção de alguns dos sócios. Na oportunidade, o AJ foi convidado, ainda, para uma reunião com o um grupo de sócios no final do dia de hoje.

# Quadro Geral de Credores

---

- O quadro geral de credores ainda não pôde ser consolidado em razão das impugnações pendentes de julgamento.
- É certo que as impugnações, de um modo geral, não impedem a publicação do QGC. Porém, no caso em exame houve diversas retenções no curso da recuperação, operadas por travas bancárias;
- Uma vez aprovado o PRJ, diversos bancos aprovaram cláusula segundo a qual estas retenções serviriam desde logo para quitar operações havidas junto aos respectivos bancos;
- Por isso é recomendável que o QGC consolidado venha aos autos depois de operadas estas compensações, o que deverá ser objeto de tratativas das Recuperandas e dos próprios credores;
- Assim, o Quadro Geral de Credores no presente momento é similar àquele que atende ao Edital do parágrafo 2º do art. 7º da LFRJ, que adiante será transcrito.



# Quadro Geral de Credores

## Classe III

CREDOR	VLR AJ
<b>CLASSE III - QUIROGRAFÁRIOS</b>	<b>88.726.485,13</b>
CAIXA ECONOMICA FEDERAL - CEF R\$ 11.245.755,59 (2.621.418,33)	21.541.878,34
BANCO DO BRASIL	23.988.366,81
IPIRANGA PRODUTOS DE PETROLEO S.A	10.178.987,01
PETROBRAS DISTRIBUIDORA S.A	8.043.587,48
RAIZEN COMBUSTIVEIS S.A R\$7.120.022,86 / 805.022,86	7.120.022,86
BANCO SAFRA S/A	6.381.220,52
BANCO FIBRA S/A 2647.318,23	2.647.318,23
BANCO DO ESTADO DO RIO GRANDE DO SUL S/A	1.826.963,46
BANCO BRADESCO S/A R\$ 1.671.572,37	1.671.572,37
<b>PAGBEM SERVIÇOS FINANC.E DE LOG. LTDA OPÇÃO 60%</b>	<b>1.500.000,00</b>
SUL PLATA TRADING DO BRASIL LTDA (748358,79)	1.493.134,24
BANCO LUSO BRASILEIRO S/A (possivel R\$610.144,06 vinc.)	1.452.227,39
NOVO BANCO CONTINENTAL S/A - Banco Multiplo	484.068,44
CANTU COMERCIO DE PNEUMATICO LTDA	156.087,35
BANCO OURI INVEST S/A	55.966,67
BF BIG FORTE COMERCIO	21.060,46
SISTEMA PRODALY DE SOFTWARE LTDA R\$ 18.000,00	18.000,00
BR QUIMICA LTDA	16.705,44
ROPEL COMERCIO DE MATERIAIS ELETRICOS EIRELI	15.578,00
PROTANKS COM E SERV DE IMPL ROD LTDA	14.084,82
<b>NORDICA VEICULOS LTDA (13.215,71)</b>	<b>-</b>
NACIOFUEL PRODUTOS PARA COMBUSTIVEIS LTDA	12.480,00
CPX DISTRIBUIDORA DE PNEUS LTDA	11.599,99
P.M. PNEUS COMERCIAL LTDA	11.451,00
ARXO INDUSTRIAL DO BRASIL LTDA	8.223,94
SUPER RODAS RECAPAGENS EIRELI	7.120,00
BREMEN IMP. DE EQ. P/ LUBRIFICAO LTDA	5.645,00
BATTISTELLA ADMINISTRACAO E PARTICIPACOES S/A	5.520,48
PATOTERRA TERRAPLANAGEM LTDA R\$ 5.260,48	5.260,48
ESPUMAX INDUSTRIA QUIMICA LTDA	5.100,00
MBN PRODUTOS QUIMICOS LTDA	4.690,00
QSL - COMERCIO DE AUTOPECAS LTDA	4.621,00
A. L ELERO VEDACOES E PECAS LTDA	4.321,50
NSILVA COM DE AUTO PECAS LTDA	3.991,00
AUTO POSTO CONEXAO LTDA	3.256,57
ROBERCAP RECAUCHUTAGEM DE PNEUS LTDA	3.042,00
HERCULES - COM. DE COMB. E LUBRIF. LTDA	3.000,00
WURTH DO BRASIL PECAS DE FIXACAO LTDA R\$ 332,28	332,28

# Quadro Geral de Credores, Classe II

---

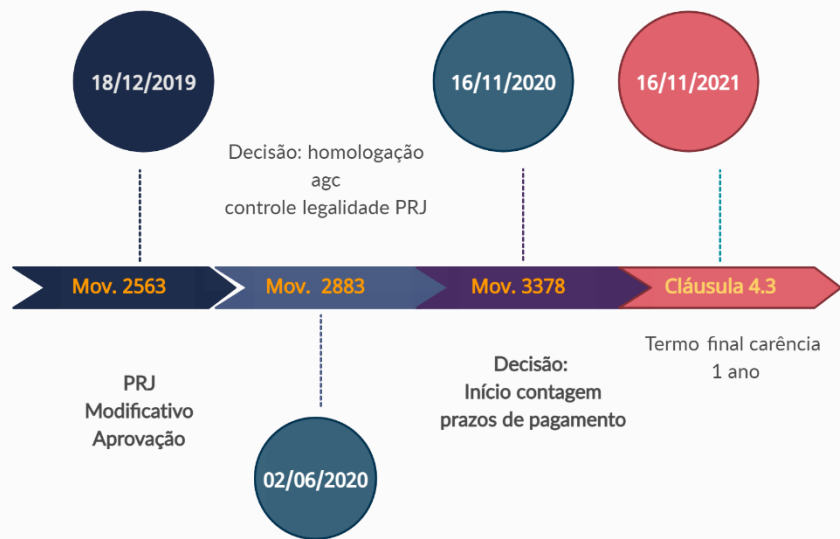
CREDOR	VLR AJ
<b>CLASSE II - GARANTIA REAL</b>	<b>12.427.427,07</b>
PETROBRAS DISTRIBUIDORA S.A	8.696.758,69
BANCO REG.DESENVOLVIMENTO EXTREMO SUL – BRDE	3.629.431,86
BANCO BRADESCO S/A	101.236,52

# Quadro Geral de Credores, Classe IV

---

CREDOR	VLR AJ
<b>CLASSE IV - ME e EPP</b>	<b>34.432,57</b>
LODI & PRADO LTDA - EPP	20.815,00
MOLAS TRIUNFO COMERCIO E SERVICOS LTDA ME	9.817,57
VNG SERVICOS E CONSTRUCOES LTDA - ME	3.800,00

# PRJ – Performance



# Pagamento aos Credores – fluxo de desembolso

	Parcela	Juros	Principal	TR	Amortização Sld Dev.	Sld Dev.
					0,50%	<b>47.184.037,12</b>
1	570.476,35	235.920,19	334.556,17	-	0,00%	334.556,17
2	570.476,35	234.247,40	336.228,95	-	0,00%	336.228,95
3	570.476,35	232.566,26	337.910,09	-	0,00%	337.910,09
4	570.476,35	230.876,71	339.599,64	-	0,00%	339.599,64
5	570.476,35	229.178,71	341.297,64	-	0,00%	341.297,64
6	570.476,35	227.472,22	343.004,13	-	0,00%	343.004,13
7	570.476,35	225.757,20	344.719,15	-	0,00%	344.719,15
8	570.476,35	224.033,61	346.442,74	-	0,00%	346.442,74
9	570.476,35	222.301,39	348.174,96	-	0,00%	348.174,96
10	570.476,35	220.560,52	349.915,83	-	0,00%	349.915,83
11	570.476,35	218.810,94	351.665,41	-	0,00%	351.665,41
12	570.476,35	217.052,61	353.423,74	-	0,00%	353.423,74
13	570.476,35	215.285,49	355.190,86	-	0,00%	355.190,86
14	570.476,35	213.509,54	356.966,81	-	0,00%	356.966,81
15	570.476,35	211.724,71	358.751,65	-	0,00%	358.751,65
16	570.476,35	209.930,95	360.545,40	-	0,00%	360.545,40
17	570.476,35	208.128,22	362.348,13	-	0,00%	362.348,13
18	570.476,35	206.316,48	364.159,87	-	0,00%	364.159,87
19	570.476,35	204.495,68	365.980,67	-	0,00%	365.980,67
20	570.476,35	202.665,78	367.810,57	-	0,00%	367.810,57
21	570.476,35	200.826,72	369.649,63	-	0,00%	369.649,63
22	570.476,35	198.978,48	371.497,88	-	0,00%	371.497,88
23	570.476,35	197.120,99	373.355,36	-	0,00%	373.355,36
24	570.476,35	195.254,21	375.222,14	-	0,00%	375.222,14
25	570.476,35	193.378,10	377.098,25	-	0,00%	377.098,25
26	570.476,35	191.492,61	378.983,74	-	0,00%	378.983,74

	Parcela	Juros	Principal	TR	Amortização Sld Dev.	Sld Dev.
27	570.476,35	189.597,69	380.878,66	-	0,00%	380.878,66
28	570.476,35	187.693,30	382.783,06	-	0,00%	382.783,06
29	570.476,35	185.779,38	384.696,97	-	0,00%	384.696,97
30	570.476,35	183.855,90	386.620,46	-	0,00%	386.620,46
31	570.476,35	181.922,79	388.553,56	-	0,00%	388.553,56
32	570.476,35	179.980,03	390.496,33	-	0,00%	390.496,33
33	570.476,35	178.027,54	392.448,81	-	0,00%	392.448,81
34	570.476,35	176.065,30	394.411,05	-	0,00%	394.411,05
35	570.476,35	174.093,24	396.383,11	-	0,00%	396.383,11
36	570.476,35	172.111,33	398.365,02	-	0,00%	398.365,02
37	570.476,35	170.119,50	400.356,85	-	0,00%	400.356,85
38	570.476,35	168.117,72	402.358,63	-	0,00%	402.358,63
39	570.476,35	166.105,93	404.370,42	-	0,00%	404.370,42
40	570.476,35	164.084,07	406.392,28	-	0,00%	406.392,28
41	570.476,35	162.052,11	408.424,24	-	0,00%	408.424,24
42	570.476,35	160.009,99	410.466,36	-	0,00%	410.466,36
43	570.476,35	157.957,66	412.518,69	-	0,00%	412.518,69
44	570.476,35	155.895,07	414.581,28	-	0,00%	414.581,28
45	570.476,35	153.822,16	416.654,19	-	0,00%	416.654,19
46	570.476,35	151.738,89	418.737,46	-	0,00%	418.737,46
47	570.476,35	149.645,20	420.831,15	-	0,00%	420.831,15
48	570.476,35	147.541,05	422.935,31	-	0,00%	422.935,31
49	570.476,35	145.426,37	425.049,98	-	0,00%	425.049,98
50	570.476,35	143.301,12	427.175,23	-	0,00%	427.175,23
51	570.476,35	141.165,24	429.311,11	-	0,00%	429.311,11
52	570.476,35	139.018,69	431.457,66	-	0,00%	431.457,66
53	570.476,35	136.861,40	433.614,95	-	0,00%	433.614,95

# Pagamento aos Credores – fluxo de desembolso

Parcela	Juros	Principal	TR	Amortização Sld Dev.	Sld Dev.	Parcela	Juros	Principal	TR	Amortização Sld Dev.	Sld Dev.
54	570.476,35	134.693,32	435.783,03	-	0,00%	435.783,03	26.502.881,87				
55	570.476,35	132.514,41	437.961,94	-	0,00%	437.961,94	26.064.919,93				
56	570.476,35	130.324,60	440.151,75	-	0,00%	440.151,75	25.624.768,18				
57	570.476,35	128.123,84	442.352,51	-	0,00%	442.352,51	25.182.415,67				
58	570.476,35	125.912,08	444.564,27	-	0,00%	444.564,27	24.737.851,40				
59	570.476,35	123.689,26	446.787,09	-	0,00%	446.787,09	24.291.064,30				
60	570.476,35	121.455,32	449.021,03	-	0,00%	449.021,03	23.842.043,27				
61	570.476,35	119.210,22	451.266,13	-	0,00%	451.266,13	23.390.777,14				
62	570.476,35	116.953,89	453.522,47	-	0,00%	453.522,47	22.937.254,67				
63	570.476,35	114.686,27	455.790,08	-	0,00%	455.790,08	22.481.464,60				
64	570.476,35	112.407,32	458.069,03	-	0,00%	458.069,03	22.023.395,57				
65	570.476,35	110.116,98	460.359,37	-	0,00%	460.359,37	21.563.036,19				
66	570.476,35	107.815,18	462.661,17	-	0,00%	462.661,17	21.100.375,03				
67	570.476,35	105.501,88	464.974,48	-	0,00%	464.974,48	20.635.400,55				
68	570.476,35	103.177,00	467.299,35	-	0,00%	467.299,35	20.168.101,20				
69	570.476,35	100.840,51	469.635,84	-	0,00%	469.635,84	19.698.465,36				
70	570.476,35	98.492,33	471.984,02	-	0,00%	471.984,02	19.226.481,33				
71	570.476,35	96.132,41	474.343,94	-	0,00%	474.343,94	18.752.137,39				
72	570.476,35	93.760,69	476.715,66	-	0,00%	476.715,66	18.275.421,72				
73	570.476,35	91.377,11	479.099,24	-	0,00%	479.099,24	17.796.322,48				
74	570.476,35	88.981,61	481.494,74	-	0,00%	481.494,74	17.314.827,74				
75	570.476,35	86.574,14	483.902,21	-	0,00%	483.902,21	16.830.925,53				
76	570.476,35	84.154,63	486.321,72	-	0,00%	486.321,72	16.344.603,81				
77	570.476,35	81.723,02	488.753,33	-	0,00%	488.753,33	15.855.850,48				
78	570.476,35	79.279,25	491.197,10	-	0,00%	491.197,10	15.364.653,38				
79	570.476,35	76.823,27	493.653,08	-	0,00%	493.653,08	14.871.000,30				
80	570.476,35	74.355,00	496.121,35	-	0,00%	496.121,35	14.374.878,95				
81	570.476,35	71.874,39	498.601,96	-	0,00%	498.601,96	13.876.276,99				
82	570.476,35	69.381,38	501.094,97	-	0,00%	501.094,97	13.375.182,02				
83	570.476,35	66.875,91	503.600,44	-	0,00%	503.600,44	12.871.581,58				
84	570.476,35	64.357,91	506.118,44	-	0,00%	506.118,44	12.365.463,14				
85	570.476,35	61.827,32	508.649,04	-	0,00%	508.649,04	11.856.814,11				
86	570.476,35	59.284,07	511.192,28	-	0,00%	511.192,28	11.345.621,83				
87	570.476,35	56.728,11	513.748,24	-	0,00%	513.748,24	10.831.873,58				
88	570.476,35	54.159,37	516.316,98	-	0,00%	516.316,98	10.315.556,60				
89	570.476,35	51.577,78	518.898,57	-	0,00%	518.898,57	9.796.658,03				
90	570.476,35	48.983,29	521.493,06	-	0,00%	521.493,06	9.275.164,97				
91	570.476,35	46.375,82	524.100,53	-	0,00%	524.100,53	8.751.064,45				
92	570.476,35	43.755,32	526.721,03	-	0,00%	526.721,03	8.224.343,42				
93	570.476,35	41.121,72	529.354,63	-	0,00%	529.354,63	7.694.988,79				
94	570.476,35	38.474,94	532.001,41	-	0,00%	532.001,41	7.162.987,38				
95	570.476,35	35.814,94	534.661,41	-	0,00%	534.661,41	6.628.325,96				
96	570.476,35	33.141,63	537.334,72	-	0,00%	537.334,72	6.090.991,24				
97	570.476,35	30.454,96	540.021,39	-	0,00%	540.021,39	5.550.969,85				
98	570.476,35	27.754,85	542.721,50	-	0,00%	542.721,50	5.008.248,35				
99	570.476,35	25.041,24	545.435,11	-	0,00%	545.435,11	4.462.813,24				
100	570.476,35	22.314,07	548.162,28	-	0,00%	548.162,28	3.914.650,95				
101	570.476,35	19.573,25	550.903,10	-	0,00%	550.903,10	3.363.747,86				
102	570.476,35	16.818,74	553.657,61	-	0,00%	553.657,61	2.810.090,25				
103	570.476,35	14.050,45	556.425,90	-	0,00%	556.425,90	2.253.664,35				
104	570.476,35	11.268,32	559.208,03	-	0,00%	559.208,03	1.694.456,32				
105	570.476,35	8.472,28	562.004,07	-	0,00%	562.004,07	1.132.452,25				
106	570.476,35	5.662,26	564.814,09	-	0,00%	564.814,09	567.638,16				
107	570.476,35	2.838,19	567.638,16	-	0,00%	567.638,16	0,00				

# Fluxo de desembolso com abatimento de vinculadas

- Conforme já se esclareceu, há travas bancárias que deverão ser descontadas do fluxo de desembolso, a depender da validação judicial destes números. Para fins de aproximação, contudo, o fluxo com o abatimento das vinculadas é o seguinte:

Parcela	Juros	Principal	TR	Amortização Sld Dev.	Sld Dev.	
				0,50%	<b>36.541.980,70</b>	
1	441.809,08	182.709,90	259.099,17	- 0,00%	259.099,17	36.282.881,53
2	441.809,08	181.414,41	260.394,67	- 0,00%	260.394,67	36.022.486,86
3	441.809,08	180.112,43	261.696,64	- 0,00%	261.696,64	35.760.790,22
4	441.809,08	178.803,95	263.005,12	- 0,00%	263.005,12	35.497.785,10
5	441.809,08	177.488,93	264.320,15	- 0,00%	264.320,15	35.233.464,95
6	441.809,08	176.167,32	265.641,75	- 0,00%	265.641,75	34.967.823,20
7	441.809,08	174.839,12	266.969,96	- 0,00%	266.969,96	34.700.853,24
8	441.809,08	173.504,27	268.304,81	- 0,00%	268.304,81	34.432.548,43
9	441.809,08	172.162,74	269.646,33	- 0,00%	269.646,33	34.162.902,10
10	441.809,08	170.814,51	270.994,56	- 0,00%	270.994,56	33.891.907,53
11	441.809,08	169.459,54	272.349,54	- 0,00%	272.349,54	33.619.557,99
12	441.809,08	168.097,79	273.711,29	- 0,00%	273.711,29	33.345.846,71
13	441.809,08	166.729,23	275.079,84	- 0,00%	275.079,84	33.070.766,87
14	441.809,08	165.353,83	276.455,24	- 0,00%	276.455,24	32.794.311,63
15	441.809,08	163.971,56	277.837,52	- 0,00%	277.837,52	32.516.474,11
16	441.809,08	162.582,37	279.226,70	- 0,00%	279.226,70	32.237.247,40
17	441.809,08	161.186,24	280.622,84	- 0,00%	280.622,84	31.956.624,57
18	441.809,08	159.783,12	282.025,95	- 0,00%	282.025,95	31.674.598,61
19	441.809,08	158.372,99	283.436,08	- 0,00%	283.436,08	31.391.162,53
20	441.809,08	156.955,81	284.853,26	- 0,00%	284.853,26	31.106.309,27

## Projeção das 20 últimas parcelas

87	441.809,08	43.933,45	397.875,63	- 0,00%	397.875,63	8.388.814,09
88	441.809,08	41.944,07	399.865,00	- 0,00%	399.865,00	7.988.949,09
89	441.809,08	39.944,75	401.864,33	- 0,00%	401.864,33	7.587.084,76
90	441.809,08	37.935,42	403.873,65	- 0,00%	403.873,65	7.183.211,11
91	441.809,08	35.916,06	405.893,02	- 0,00%	405.893,02	6.777.318,09
92	441.809,08	33.886,59	407.922,48	- 0,00%	407.922,48	6.369.395,60
93	441.809,08	31.846,98	409.962,10	- 0,00%	409.962,10	5.959.433,50
94	441.809,08	29.797,17	412.011,91	- 0,00%	412.011,91	5.547.421,60
95	441.809,08	27.737,11	414.071,97	- 0,00%	414.071,97	5.133.349,63
96	441.809,08	25.666,75	416.142,33	- 0,00%	416.142,33	4.717.207,30
97	441.809,08	23.586,04	418.223,04	- 0,00%	418.223,04	4.298.984,26
98	441.809,08	21.494,92	420.314,15	- 0,00%	420.314,15	3.878.670,11
99	441.809,08	19.393,35	422.415,72	- 0,00%	422.415,72	3.456.254,39
100	441.809,08	17.281,27	424.527,80	- 0,00%	424.527,80	3.031.726,58
101	441.809,08	15.158,63	426.650,44	- 0,00%	426.650,44	2.605.076,14
102	441.809,08	13.025,38	428.783,69	- 0,00%	428.783,69	2.176.292,45
103	441.809,08	10.881,46	430.927,61	- 0,00%	430.927,61	1.745.364,83
104	441.809,08	8.726,82	433.082,25	- 0,00%	433.082,25	1.312.282,58
105	441.809,08	6.561,41	435.247,66	- 0,00%	435.247,66	877.034,92
106	441.809,08	4.385,17	437.423,90	- 0,00%	437.423,90	439.611,02
107	441.809,08	2.198,06	439.611,02	- 0,00%	439.611,02	0,00

# Pagamento aos Credores, Classe I, Trabalhistas

---

- O pagamento aos credores trabalhistas deverá ocorrer inicialmente pelo levantamento de depósitos já existentes em contas vinculadas, alguns deles inclusive já determinados pelo Juízo.
- Os pagamentos ocorrerão em favor dos credores trabalhistas cujos créditos foram habilitados e julgados, com determinação de inclusão no QGC;
- Demais verbas trabalhistas devem ser pagas no curso do tempo, conforme ocorra o julgamento de habilitações.



# Habilitações e Impugnações

Autos	Requerente	Valor requerido	Sentença	Valor	Status atual
0016381-31.2019.8.16.0185	ALISON JONY GARCIA DE OLIVEIRA	R\$ 57.059,32	não	R\$ 43.572,25	autos remetidos a contadoria e, após, concluso para sentença
0005872-70.2018.8.16.0025	Antonio Carlos Miguel	R\$ 22.608,67	sim	R\$ 21.343,82	Autos arquivados
0007354-24.2019.8.16.0185	BANCO ABC BRASIL S/A (CEDIDO EBA)	classificação do crédito	não	improcedência	aguardam manif recuperanda
0011538-86.2017.8.16.0025	BANCO CAIXA GERAL - BRASIL S.A	classificação do crédito	sim	suspensão	acordo extraconcursal, processo suspenso
0011964-98.2017.8.16.0025	BANCO DAYCOVAL S/A	classificação do crédito	sim	-	exclusão, aguarda julgamento embargos
0011430-57.2017.8.16.0025	Banco do Brasil S.A	valores + classificação do crédito	sim	liquidar	processo em sede recursal
0011834-11.2017.8.16.0025	BANCO FIBRA S.A	2313057,92 e reclassificação	não	-	ag. conclusão para sentença
0013146-22.2017.8.16.0025	BANCO OURINVEST S/A	R\$ 55.966,67	sim	R\$ 55.966,67	processo arquivado
0011850-62.2017.8.16.0025	BANCO PAN	R\$ 84.126,64	sim	acordo	processo arquivado
0011820-27.2017.8.16.0025	Banco Safra S.A	R\$ 1.127.225,18 + classificação	não	-	concluso para sentença
0011539-71.2017.8.16.0025	BANCO TOPAZIO S/A	R\$ 1.805.276,65 - requerendo	sim	improcedência	Recurso deu provimento ao pedido do Requerente; AJ
0011825-49.2017.8.16.0025	BANRISUL	R\$ 1.835.891,14 + classificação	não	-	ag. conclusão para sentença
0009021-11.2017.8.16.0025	BRDE	R\$ 3.818.728,30	sim	R\$ 3.818.728,30	em fase de cumprimento de sentença
0011529-27.2017.8.16.0025	Caixa Economica Federal	classificação do crédito	não	-	autos remetidos a contadoria e, após, concluso para sentença
0007241-65.2022.8.16.0185	Caixa Economica Federal	R\$ 2.965,79	não	-	autos distribuidos em 08/07/2022
0012497-57.2017.8.16.0025	CAPTALYS	classificação do crédito	sim	improcedência	Recurso deu provimento ao pedido do Requerente; AJ
0007187-02.2022.8.16.0185	DIEGO ALBUQUERQUE CORREIA	R\$ 40.037,76	não	-	ag. Decisão inicial
0008736-18.2017.8.16.0025	ELIAS MATSUMOTO BARBOZA	R\$ 11.427,29	sim	R\$ 11.427,29	determinado o arquivamento dos autos
0003015-17.2022.8.16.0185	Exibição de documentos ou coisa	-	-	-	-
0016397-82.2019.8.16.0185	Heglisson Tadeu Mocelin Neves	R\$ 8.928,19	não	-	concluso para sentença
0005054-55.2020.8.16.0185	HEGLISSON TADEU MOCELIN NEVES	R\$ 1.467,40	não	-	aguardando pagamento de custas pelo Autor para
0011783-97.2017.8.16.0025	IPIRANGA	R\$ 10.436.801,41	não	-	Recuperanda solicitou prazo para manifestar sobre Contrato
0011581-23.2017.8.16.0025	Itaú Unibanco S/A	classificação do crédito	sim	procedência	sentença transitada em julgado
0001337-35.2020.8.16.0185	JERÓNIMO OLECH	R\$ 13.833,21	não	-	autos remetidos ao MP

# Habilitações e Impugnações

Autos	Requerente	Valor requerido	Sentença	Valor	Status atual
0016381-31.2019.8.16.0185	ALISON JONY GARCIA DE OLIVEIRA	R\$ 57.059,32	não	R\$ 43.572,25	autos remetidos a contadoria e, após, concluso para sentença
0008159-69.2022.8.16.0185	JOSE DO ESPÍRITO SANTO	R\$ 27.007,12	não	-	ag. Decisão inicial
0003037-75.2022.8.16.0185	JOSUEL GERTRUDES VAIZ	R\$ 49.785,87	não	-	ag. Especificação de provas do Autor
0002823-21.2021.8.16.0185	JULIANO MIGUEL SZYCHTA	R\$ 647.000,68	não	-	ag. conclusão para sentença
0003044-67.2022.8.16.0185	LEANDRO ALVES MINEO	R\$ 2.861,67	não	-	ag. Parecer do AJ sobre habilitação do crédito
0000716-04.2021.8.16.0185	LEANDRO GONÇALVES DA SILVA	R\$ 1.194.102,08	não	-	AJ opina pela procedência da hab; ag. Conclusão para
0003629-27.2019.8.16.0185	LUIZ FERNANDO DE CAMPOS	R\$ 166.427,28	sim	R\$ 119.385,16	AJ intimado para se manifestar sobre a satisfação do crédito
0004222-22.2020.8.16.0185	Maikussuel Manasses Bonifacio	R\$ 41.674,20	não	-	aguardando emissao da certidão de habilitação de crédito
0007359-46.2019.8.16.0185	MARIA APARECIDA CANDIDO	R\$ 3.755,94	não	-	autos remetidos a contadoria e, após, concluso para sentença
0015982-02.2019.8.16.0185	Mayumi Andressa Mendes Alves Matsuoka	2.335,01	sim	desistência	processo extinto por desistência do Autor - autos arquivados
0009094-80.2017.8.16.0025	PAGBEM	R\$ 1.800.000,00	não	-	processo extinto por desistência do Autor - autos arquivados
0011337-94.2017.8.16.0025	PETROBRAS DISTRIBUIDORA S A	reclassificação do crédito +	sim	improcedência	ag. Transitio em julgado da sentença
0011353-48.2017.8.16.0025	RAFAEL GUILHERME DE SOUSA CABREIRA	R\$ 5.889,82	sim	R\$ 5.364,42	processo arquivado
0011188-98.2017.8.16.0025	RAIZEN COMBUSTÍVEIS S/A	classificação do crédito	sim	improcedência	ag. Manifestação do Autor e do AJ sobre E.D. interposto pela
0002672-26.2019.8.16.0185	restituição de coisa/dinheiro	-	-	-	-
0000466-68.2021.8.16.0185	ROBERTO BONVIM FILHO	R\$ 1.299.293,60	não	-	apresentado novo cálculo pelo Requerente - autos aguardam
0001828-42.2020.8.16.0185	ROBERTO CAETANO TEOFILO	R\$ 619.637,54	não	-	apresentado novo cálculo pelo Requerente - autos aguardam
0011821-12.2017.8.16.0025	SICREDI	R\$ 3.827.430,35 + classificação	não	-	autos remetidos a contadoria e, após, concluso para sentença
0000712-64.2021.8.16.0185	SILMAR APARECIDO PEREIRA	R\$ 823.196,67	não	-	Habilitante apresentou memória de cálc - autos aguardam
0002866-89.2020.8.16.0185	SÍLVIO HASSON	R\$ 2.550,00	sim	desistência	processo extinto por desistência do Autor
0003037-75.2022.8.16.0185	SIRLEI FAQUINELLO	R\$ 5.198,11	não	-	ag. Especificação de provas do Autor
0007770-89.2019.8.16.0185	SPAL IND. BRASILEIRA DE BEBIDAS S/A	R\$ 2.178,94	sim	extinção	processo extinto pela satisfação da obrigação - ag. trânsito
0000573-83.2019.8.16.0185	VINICIUS MOREIRA SEITHER	R\$ 30.568,38	sim	R\$ 25.126,87	processo arquivado

# Questões processuais

---

- Mov. 4696 – Pedido de penhora no rosto dos autos de crédito fiscal de natureza trabalhista;
- Mov. 4757 – AJ, manifestação sobre inexistência de obstáculo à satisfação do crédito fiscal diretamente no Juízo condutor da execução;
- Mov. 4762 – AJ – manifestação sobre ofícios da 7ª Vara Cível, juntando ofício endereçado àquele Juízo.
- Mov. 4872 – Banco Santander, pedido de levantamento de valores – deferido, seq. 5231
- Mov. 4931 – Credor Rafael Cabreira, pedido de levantamento de valores;
- Mov. 4982 – Recuperandas, pedido de cancelamento de leilão;
- Mov. 5231 – Decisão, indefere pedido de cancelamento de leilão;
- Mov. 5453 – Recuperandas, Impugnação pedido Pagbem e BRDE;
- Mov. 5454 – AJ – opina por permitir às Recuperandas pagar ao PAGBEM com abatimento de valores retidos; opina pela intimação do BRDE e Recuperandas para ajustarem o cálculo relativo às parcelas que o credor tem a receber;
- Movs. 5578 e 5580 – BRDE e Recuperandas informam que estão ajustando cálculos relativos às parcelas devidas àquela Instituição.

# Questões processuais

---

- Mov. 5620 – Ofício Justiça do Trabalho, respondido em seq. 5658 pelo AJ
- Mov. 5621 – Município de Araucária informa débitos
- Mov. 5624 – AJ – Manifestações diversas:
  - Pelo indeferimento de pedido não incidental de reconhecimento de crédito trabalhista
  - Ciência de ofícios dos Tabelionatos de Protesto cumprindo ordem de baixa
  - Ciência de penhoras noutros Juízos
  - Pela rejeição do pedido de pagamento feito pelo Município de Araucária (mov. 5621), dado que os créditos não são sujeitos aos efeitos da RJ
- Mov. 5626 – Decisão: Determina ao PAGBEM a Restituição de Valores, atende demais solicitações do AJ
- Mov. 5661 – PAGBEM, depósito em Juízo de valores determinados
- Mov. 5666 – Município de Pato Branco, inexistência de interesse na causa
- Mov. 5786 – AJ cumpre remessa de ofício ao Juízo Federal de Ponta Grossa
- Mov. 5828 – Decisão: determina regularização de informações

# RMAS

---

RJ	J. EM	MOV.	MÊS
GP	17/04/2020	2870	jan/20
GP	06/05/2020	2873	fev/20
GP	10/07/2020	3172	mar/20
GP	17/07/2020	3203	abr/20
GP	11/08/2020	3215	mai/20
GP	23/09/2020	3283	jun/20
GP	09/10/2020	3336	jul/20
GP	30/10/2020	3372	ago/20
GP	24/11/2020	3384	set/20
GP	12/02/2021	3558	out/20
GP	25/03/2021	3872	nov/20
GP	29/04/2021	4021	dez/20

RJ	J. EM	MOV.	MÊS
GP	31/05/2021	4286	jan/21
GP	14/06/2021	4249	fev/21
GP	28/07/2021	4517	mar/21
GP	03/08/2021	4522	abr/21
GP	04/10/2021	4633	mai/21
GP	18/10/2021	4757	jun/21
GP	25/11/2021	4861	jul/21
GP	07/02/2022	5226	ago/21
GP	24/02/2022	5309	set/21
GP	24/02/2022	5317	out/21
GP	04/03/2022	5362	nov/21
GP	16/03/2022	5497	dez/21

RJ	J. EM	MOV.	MÊS
GP	25/03/2022	5501	jan/22
GP	10/05/2022	5530	fev/22
GP	13/07/2022	5643	mar/22
GP	10/08/2022	5713	abr/22
GP	13/09/2022	5830	mai/22
GP	29/09/2022	5835	jun/22

# Conclusões

---

Sendo estas as informações relevantes para o momento, encerra-se o presente relatório que segue acompanhado dos documentos oferecidos pelas Recuperandas para sua elaboração.

À disposição do Juízo e demais interessados.

Curitiba, de outubro de 2022.

**Atila Sauner Posse**

OAB/PR 35.249