



ATILA SAUNER POSSE
— Sociedade de Advogados —

Recuperação Judicial nº. 0004749-71.2020.8.16.0185

**C & M ENGENHARIA E MONTAGENS INDUSTRIAIS LTDA
SCHRANK ENGENHARIA E MONTAGENS INDUSTRIAIS
AKM PARTICIPAÇÃO SOCIETÁRIA
SKZ PARTICIPAÇÕES EMPRESARIAIS**

“GRUPO C&M”

Relatório de Atividades | Agosto de 2022.

Observações iniciais

- Até Janeiro de 2021 os relatórios eram confeccionados a partir de informes cumulativos de resultado, extraídos os dados mensais pela *redução* entre o somatório das operações mensais.
- Nos meses seguintes foram encaminhados documentos extraídos diretamente dos livros diários das empresas, a partir dos quais foram extraídas as DREs.

Receita escriturada| Janeiro a Agosto de 2022

| PERÍODO | jan/22 | fev/22 | mar/22 | abr/22 | mai/22 | jun/22 | jul/22 | ago/22 |
|---------|--------|--------|--------|--------|--------|--------|--------|--------|
|---------|--------|--------|--------|--------|--------|--------|--------|--------|

| C & M | | | | | | | | |
|--------------------|------------|-------------|-------------|------------|------------|------------|------------|-------------|
| B) RECEITA BRUTA | R\$ 79.561 | R\$ 138.193 | R\$ 301.206 | R\$ 63.510 | R\$ 54.955 | R\$ 97.531 | R\$ 30.978 | R\$ 38.656 |
| D) Receita Líquida | R\$ 69.099 | R\$ 120.020 | R\$ 261.598 | R\$ 55.158 | R\$ 47.728 | R\$ 84.706 | R\$ 26.904 | R\$ 33.572 |
| SCHRANK | | | | | | | | |
| B) RECEITA BRUTA | R\$ - | R\$ - | R\$ - | R\$ - | R\$ - | R\$ - | R\$ - | R\$ - |
| D) Receita Líquida | R\$ - | R\$ - | R\$ - | R\$ - | R\$ - | R\$ - | R\$ - | R\$ - |
| AKM | | | | | | | | |
| B) RECEITA BRUTA | R\$ - | R\$ - | R\$ - | R\$ - | R\$ - | R\$ - | R\$ - | R\$ - |
| D) Receita Líquida | R\$ - | R\$ - | R\$ - | R\$ - | R\$ - | R\$ - | R\$ - | R\$ - |
| SKZ | | | | | | | | |
| B) RECEITA BRUTA | R\$ 5.900 | R\$ 6.407 | R\$ 6.407 | R\$ 5.490 | R\$ 6.583 | R\$ 6.583 | R\$ 4.555 | R\$ 593.926 |
| D) Receita Líquida | R\$ 5.685 | R\$ 6.173 | R\$ 6.173 | R\$ 5.256 | R\$ 6.334 | R\$ 6.334 | R\$ 4.383 | R\$ 571.426 |

| TOTAL GRUPO | jan/22 | fev/22 | mar/22 | abr/22 | mai/22 | jun/22 | jul/22 | ago/22 |
|--------------------|------------|-------------|-------------|------------|------------|-------------|------------|-------------|
| B) RECEITA BRUTA | R\$ 85.461 | R\$ 144.600 | R\$ 307.614 | R\$ 69.000 | R\$ 61.538 | R\$ 104.114 | R\$ 35.533 | R\$ 632.581 |
| D) Receita Líquida | R\$ 74.784 | R\$ 126.194 | R\$ 267.771 | R\$ 60.415 | R\$ 54.062 | R\$ 91.039 | R\$ 31.287 | R\$ 604.998 |

Receita efetiva| Janeiro a Agosto de 2022

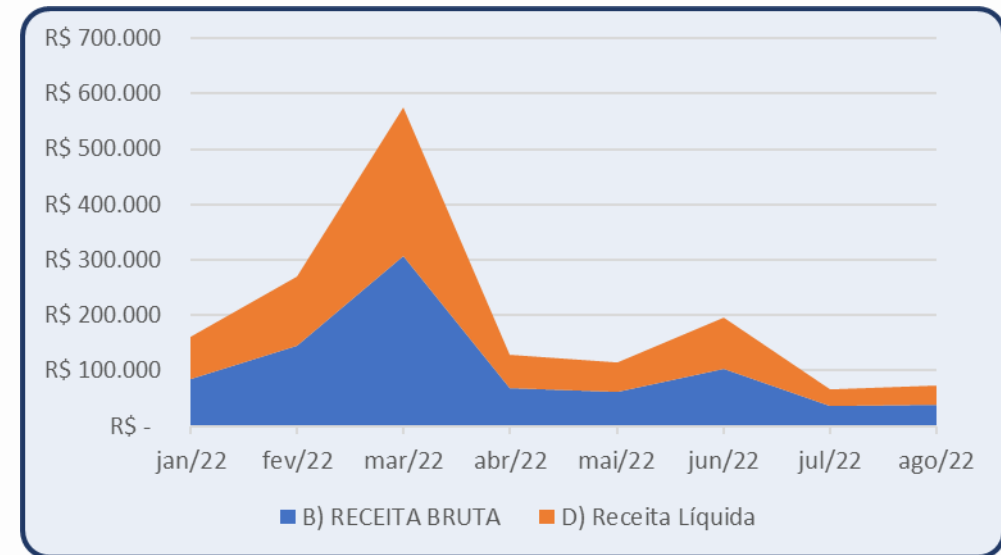
- Em que pese os valores informados em DRE, os montantes lançados na empresa **SKZ** não representam efetivo ingresso de receitas, devendo ser **desconsiderado** para fins de cômputo do faturamento do grupo, pelas razões que adiante serão informadas.

| PERÍODO | jan/22 | fev/22 | mar/22 | abr/22 | mai/22 | jun/22 | jul/22 | ago/22 |
|--------------------|------------|-------------|-------------|------------|------------|-------------|------------|------------|
| C & M | | | | | | | | |
| B) RECEITA BRUTA | R\$ 79.561 | R\$ 138.193 | R\$ 301.206 | R\$ 63.510 | R\$ 54.955 | R\$ 97.531 | R\$ 30.978 | R\$ 38.656 |
| D) Receita Líquida | R\$ 69.099 | R\$ 120.020 | R\$ 261.598 | R\$ 55.158 | R\$ 47.728 | R\$ 84.706 | R\$ 26.904 | R\$ 33.572 |
| SCHRANK | | | | | | | | |
| B) RECEITA BRUTA | R\$ - | R\$ - | R\$ - | R\$ - | R\$ - | R\$ - | R\$ - | R\$ - |
| D) Receita Líquida | R\$ - | R\$ - | R\$ - | R\$ - | R\$ - | R\$ - | R\$ - | R\$ - |
| AKM | | | | | | | | |
| B) RECEITA BRUTA | R\$ - | R\$ - | R\$ - | R\$ - | R\$ - | R\$ - | R\$ - | R\$ - |
| D) Receita Líquida | R\$ - | R\$ - | R\$ - | R\$ - | R\$ - | R\$ - | R\$ - | R\$ - |
| SKZ | | | | | | | | |
| B) RECEITA BRUTA | R\$ 5.900 | R\$ 6.407 | R\$ 6.407 | R\$ 5.490 | R\$ 6.583 | R\$ 6.583 | R\$ 4.555 | R\$ - |
| D) Receita Líquida | R\$ 5.685 | R\$ 6.173 | R\$ 6.173 | R\$ 5.256 | R\$ 6.334 | R\$ 6.334 | R\$ 4.383 | R\$ - |
| TOTAL GRUPO | | | | | | | | |
| B) RECEITA BRUTA | R\$ 85.461 | R\$ 144.600 | R\$ 307.614 | R\$ 69.000 | R\$ 61.538 | R\$ 104.114 | R\$ 35.533 | R\$ 38.656 |
| D) Receita Líquida | R\$ 74.784 | R\$ 126.194 | R\$ 267.771 | R\$ 60.415 | R\$ 54.062 | R\$ 91.039 | R\$ 31.287 | R\$ 33.572 |



Faturamento | Janeiro a Agosto de 2022

No mês de Agosto de 2022 a retração das receitas foi muito significativa, estando bastante abaixo do verificado nos meses anteriores.



DRE | C&M, Janeiro a Agosto de 2022

| PERÍODO | jan/22 | fev/22 | mar/22 | abr/22 | mai/22 | jun/22 | jul/22 | ago/22 |
|----------------------------|--------------|--------------|--------------|--------------|--------------|--------------|--------------|--------------|
| RECEITA BRUTA | R\$ 79.561 | R\$ 138.193 | R\$ 301.206 | R\$ 63.510 | R\$ 54.955 | R\$ 97.531 | R\$ 30.978 | R\$ 38.656 |
| Deduções | -R\$ 10.462 | -R\$ 18.172 | -R\$ 39.609 | -R\$ 8.352 | -R\$ 7.227 | -R\$ 12.825 | -R\$ 4.074 | -R\$ 5.083 |
| Receita Líquida | R\$ 69.099 | R\$ 120.020 | R\$ 261.598 | R\$ 55.158 | R\$ 47.728 | R\$ 84.706 | R\$ 26.904 | R\$ 33.572 |
| CPV | -R\$ 260.851 | -R\$ 188.508 | -R\$ 117.858 | -R\$ 119.485 | -R\$ 118.840 | -R\$ 108.755 | -R\$ 138.107 | -R\$ 90.138 |
| CPV / RBRUTA | 328% | 136% | 39% | 188% | 216% | 112% | 446% | 233% |
| Lucro Bruto | -R\$ 191.752 | -R\$ 68.488 | R\$ 143.740 | -R\$ 64.327 | -R\$ 71.112 | -R\$ 24.050 | -R\$ 111.203 | -R\$ 56.566 |
| Despesas Oper | -R\$ 69.278 | -R\$ 52.000 | -R\$ 40.740 | -R\$ 34.402 | -R\$ 46.714 | -R\$ 37.300 | -R\$ 40.317 | -R\$ 34.608 |
| Resultado Operacional/EBIT | -R\$ 261.030 | -R\$ 120.488 | R\$ 102.999 | -R\$ 98.728 | -R\$ 117.826 | -R\$ 61.349 | -R\$ 151.520 | -R\$ 91.174 |
| Depreciação | R\$ - | R\$ - | R\$ - | R\$ - | R\$ - | R\$ - | R\$ - | R\$ - |
| Resultado Financeiro | -R\$ 1.541 | -R\$ 437 | -R\$ 2.468 | -R\$ 729 | R\$ 2.151 | -R\$ 951 | -R\$ 19.113 | -R\$ 23.036 |
| Receitas Financeiras | R\$ - | R\$ 6 | R\$ 116 | R\$ - | R\$ 3.660 | R\$ - | R\$ - | R\$ - |
| Despesas Financeiras | -R\$ 1.541 | -R\$ 443 | -R\$ 2.584 | -R\$ 729 | -R\$ 1.510 | -R\$ 951 | -R\$ 19.113 | -R\$ 23.036 |
| Receitas Extra Oper | R\$ 3.000 | R\$ - | R\$ - | R\$ - | R\$ - | R\$ - | R\$ - | R\$ - |
| LAI | -R\$ 262.571 | -R\$ 120.924 | R\$ 100.531 | -R\$ 99.457 | -R\$ 115.675 | -R\$ 62.300 | -R\$ 170.633 | -R\$ 114.210 |
| IR/CSLL | R\$ - | R\$ - | R\$ - | R\$ - | R\$ - | R\$ - | R\$ - | R\$ - |
| RESULTADO LÍQUIDO | -R\$ 259.571 | -R\$ 120.924 | R\$ 100.531 | -R\$ 99.457 | -R\$ 115.675 | -R\$ 62.300 | -R\$ 170.633 | -R\$ 114.210 |

DRE | C&M, últimos doze meses

| PERÍODO | ago/21 | set/21 | out/21 | nov/21 | dez/21 | jan/22 | fev/22 | mar/22 | abr/22 | mai/22 | jun/22 | jul/22 | ago/22 |
|----------------------------|--------------|--------------|--------------|--------------|--------------|--------------|--------------|--------------|--------------|--------------|--------------|--------------|--------------|
| RECEITA BRUTA | R\$ 265.638 | R\$ 199.101 | R\$ 228.616 | R\$ 191.787 | R\$ 330.879 | R\$ 79.561 | R\$ 138.193 | R\$ 301.206 | R\$ 63.510 | R\$ 54.955 | R\$ 97.531 | R\$ 30.978 | R\$ 38.656 |
| Deduções | -R\$ 34.931 | -R\$ 26.182 | -R\$ 29.668 | -R\$ 25.212 | -R\$ 43.508 | -R\$ 10.462 | -R\$ 18.172 | -R\$ 39.609 | -R\$ 8.352 | -R\$ 7.227 | -R\$ 12.825 | -R\$ 4.074 | -R\$ 5.083 |
| Receita Líquida | R\$ 230.707 | R\$ 172.919 | R\$ 198.948 | R\$ 166.575 | R\$ 287.371 | R\$ 69.099 | R\$ 120.020 | R\$ 261.598 | R\$ 55.158 | R\$ 47.728 | R\$ 84.706 | R\$ 26.904 | R\$ 33.572 |
| CPV | -R\$ 147.313 | -R\$ 138.302 | -R\$ 151.385 | -R\$ 148.410 | -R\$ 256.757 | -R\$ 260.851 | -R\$ 188.508 | -R\$ 117.858 | -R\$ 119.485 | -R\$ 118.840 | -R\$ 108.755 | -R\$ 138.107 | -R\$ 90.138 |
| CPV / RBRUTA | 55% | 69% | 66% | 77% | 78% | 328% | 136% | 39% | 188% | 216% | 112% | 446% | 233% |
| Lucro Bruto | R\$ 83.394 | R\$ 34.617 | R\$ 47.563 | R\$ 18.165 | R\$ 30.614 | -R\$ 191.752 | -R\$ 68.488 | R\$ 143.740 | -R\$ 64.327 | -R\$ 71.112 | -R\$ 24.050 | -R\$ 111.203 | -R\$ 56.566 |
| Despesas Oper | -R\$ 26.217 | -R\$ 28.550 | -R\$ 99.223 | -R\$ 74.229 | -R\$ 75.669 | -R\$ 69.278 | -R\$ 52.000 | -R\$ 40.740 | -R\$ 34.402 | -R\$ 46.714 | -R\$ 37.300 | -R\$ 40.317 | -R\$ 34.608 |
| Resultado Operacional/EBIT | R\$ 57.176 | R\$ 6.067 | -R\$ 51.660 | -R\$ 56.064 | -R\$ 45.055 | -R\$ 261.030 | -R\$ 120.488 | R\$ 102.999 | -R\$ 98.728 | -R\$ 117.826 | -R\$ 61.349 | -R\$ 151.520 | -R\$ 91.174 |
| Depreciação | R\$ - | R\$ - | R\$ - | R\$ - | R\$ - | R\$ - | R\$ - | R\$ - | R\$ - | R\$ - | R\$ - | R\$ - | R\$ - |
| Resultado Financeiro | R\$ 2.128 | -R\$ 1.317 | -R\$ 1.041 | -R\$ 2.010 | -R\$ 1.611 | -R\$ 1.541 | -R\$ 437 | -R\$ 2.468 | -R\$ 729 | R\$ 2.151 | -R\$ 951 | -R\$ 19.113 | -R\$ 23.036 |
| Receitas Financeiras | R\$ - | R\$ - | R\$ - | R\$ - | R\$ - | R\$ - | R\$ 6 | R\$ 116 | R\$ - | R\$ 3.660 | R\$ - | R\$ - | R\$ - |
| Despesas Financeiras | R\$ 2.128 | -R\$ 1.317 | -R\$ 1.317 | -R\$ 2.010 | -R\$ 1.611 | -R\$ 1.541 | -R\$ 443 | -R\$ 2.584 | -R\$ 729 | -R\$ 1.510 | -R\$ 951 | -R\$ 19.113 | -R\$ 23.036 |
| Receitas Extra Oper | R\$ - | R\$ - | R\$ 3.000 | R\$ - | R\$ - | R\$ 3.000 | R\$ - | R\$ - | R\$ - | R\$ - | R\$ - | R\$ - | R\$ - |
| LAI | R\$ 59.305 | R\$ 4.750 | -R\$ 52.701 | -R\$ 58.074 | -R\$ 46.665 | -R\$ 262.571 | -R\$ 120.924 | R\$ 100.531 | -R\$ 99.457 | -R\$ 115.675 | -R\$ 62.300 | -R\$ 170.633 | -R\$ 114.210 |
| IR/CSLL | R\$ - | R\$ - | R\$ - | R\$ - | R\$ - | R\$ - | R\$ - | R\$ - | R\$ - | R\$ - | R\$ - | R\$ - | R\$ - |
| RESULTADO LÍQUIDO | R\$ 59.305 | R\$ 4.750 | -R\$ 49.701 | -R\$ 58.074 | -R\$ 46.665 | -R\$ 259.571 | -R\$ 120.924 | R\$ 100.531 | -R\$ 99.457 | -R\$ 115.675 | -R\$ 62.300 | -R\$ 170.633 | -R\$ 114.210 |

DRE | SCHRANK, Janeiro a Agosto de 2022

| PERÍODO | jan/22 | fev/22 | mar/22 | abr/22 | mai/22 | jun/22 | jul/22 | ago/22 |
|----------------------|------------|------------|------------|------------|------------|------------|------------|------------|
| RECEITA BRUTA | R\$ - | R\$ - | R\$ - | R\$ - | R\$ - | R\$ - | R\$ - | R\$ - |
| Deduções | R\$ - | R\$ - | R\$ - | R\$ - | R\$ - | R\$ - | R\$ - | R\$ - |
| Receita Líquida | R\$ - | R\$ - | R\$ - | R\$ - | R\$ - | R\$ - | R\$ - | R\$ - |
| CPV | -R\$ 1.827 | -R\$ 1.020 | -R\$ 1.827 | -R\$ 1.363 | -R\$ 1.363 | -R\$ 1.363 | -R\$ 1.363 | -R\$ 1.363 |
| CPV / RBRUTA | nd | nd | nd | nd | nd | nd | nd | nd |
| Lucro Bruto | -R\$ 1.827 | -R\$ 1.020 | -R\$ 1.827 | -R\$ 1.363 | -R\$ 1.363 | -R\$ 1.363 | -R\$ 1.363 | -R\$ 1.363 |
| Despesas Oper | R\$ - | R\$ - | R\$ - | R\$ - | R\$ - | R\$ - | R\$ - | R\$ - |
| Resultado Oper/EBIT | -R\$ 1.827 | -R\$ 1.020 | -R\$ 1.827 | -R\$ 1.363 | -R\$ 1.363 | -R\$ 1.363 | -R\$ 1.363 | -R\$ 1.363 |
| Depreciação | R\$ - | R\$ - | R\$ - | R\$ - | R\$ - | R\$ - | R\$ - | R\$ - |
| Resultado Financeiro | R\$ - | R\$ - | R\$ - | R\$ - | R\$ - | R\$ - | R\$ - | R\$ - |
| Receitas Financeiras | R\$ - | R\$ - | R\$ - | R\$ - | R\$ - | R\$ - | R\$ - | R\$ - |
| Despesas Financeiras | R\$ - | R\$ - | R\$ - | R\$ - | R\$ - | R\$ - | R\$ - | R\$ - |
| Receitas Extra Oper | R\$ - | R\$ - | R\$ - | R\$ - | R\$ - | R\$ - | R\$ - | R\$ - |
| LAI | R\$ - | R\$ - | R\$ - | R\$ - | R\$ - | R\$ - | R\$ - | R\$ - |
| IR/CSLL | R\$ - | R\$ - | R\$ - | R\$ - | R\$ - | R\$ - | R\$ - | R\$ - |
| LUCRO LÍQUIDO | -R\$ 1.827 | -R\$ 1.020 | -R\$ 1.827 | -R\$ 1.363 | -R\$ 1.363 | -R\$ 1.363 | -R\$ 1.363 | -R\$ 1.363 |

DRE | AKM

No período os registros contábeis não evidenciam movimentação de receitas e despesas.

DRE | SZK, Janeiro a Agosto de 2022, escritural

| PERÍODO | jan/22 | fev/22 | mar/22 | abr/22 | mai/22 | jun/22 | jul/22 | ago/22 |
|----------------------|------------------|------------------|------------------|------------------|------------------|------------------|------------------|--------------------|
| Receita Bruta | R\$ 5.900 | R\$ 6.407 | R\$ 6.407 | R\$ 5.490 | R\$ 6.583 | R\$ 6.583 | R\$ 4.555 | R\$ 593.926 |
| Deduções | -R\$ 215 | -R\$ 234 | -R\$ 234 | -R\$ 234 | -R\$ 249 | -R\$ 249 | -R\$ 173 | -R\$ 22.500 |
| Receita Líquida | R\$ 5.685 | R\$ 6.173 | R\$ 6.173 | R\$ 5.256 | R\$ 6.334 | R\$ 6.334 | R\$ 4.383 | R\$ 571.426 |
| CPV | -R\$ 545 | -R\$ 903 | -R\$ 763 | -R\$ 770 | -R\$ 609 | -R\$ 609 | R\$ 60 | -R\$ 274.978 |
| Lucro Bruto | R\$ 5.140 | R\$ 5.271 | R\$ 5.410 | R\$ 4.486 | R\$ 5.725 | R\$ 5.725 | R\$ 4.443 | R\$ 296.448 |
| Despesas Oper | R\$ - | R\$ - | R\$ - | R\$ - | R\$ - | R\$ - | -R\$ 60 | R\$ 266 |
| Resultado Oper./EBIT | R\$ 5.140 | R\$ 5.271 | R\$ 5.410 | R\$ 4.486 | R\$ 5.725 | R\$ 5.725 | R\$ 4.383 | R\$ 296.714 |
| Depreciação | R\$ - | R\$ - | R\$ 1 | R\$ - | R\$ - | R\$ - | R\$ - | R\$ 1 |
| Resultado Financeiro | -R\$ 105 | -R\$ 95 | -R\$ 95 | -R\$ 109 | -R\$ 168 | -R\$ 108 | -R\$ 108 | -R\$ 108 |
| Receitas Financeiras | R\$ - | R\$ 0 | -R\$ 0 | -R\$ 0 | R\$ - | R\$ - | R\$ - | R\$ - |
| Despesas Financeiras | -R\$ 105 | -R\$ 95 | -R\$ 95 | -R\$ 109 | -R\$ 168 | -R\$ 108 | -R\$ 108 | -R\$ 108 |
| Receitas Extra Oper | R\$ - | R\$ - | R\$ - | R\$ - | R\$ - | R\$ 1.542 | R\$ 1.542 | R\$ - |
| LAI | R\$ 5.035 | R\$ 5.176 | R\$ 5.315 | R\$ 4.377 | R\$ 5.557 | R\$ 7.158 | R\$ 5.816 | R\$ 296.606 |
| IR/CSLL | -R\$ 1.359 | R\$ - | -R\$ 1.437 | R\$ - | R\$ - | -R\$ 1.542 | -R\$ 1.542 | -R\$ 1.542 |
| LUCRO LÍQUIDO | R\$ 3.676 | R\$ 5.176 | R\$ 3.878 | R\$ 4.377 | R\$ 5.557 | R\$ 5.617 | R\$ 4.275 | R\$ 295.065 |

DRE | SZK, Janeiro a Agosto de 2022, escritural

No período a empresa registrou *receitas* da ordem de R\$ 593 mil apurando lucro bruto de R\$ 295 mil.

Estes resultados, entretanto, não representam qualquer ingresso de caixa e tem eficácia meramente contábil.

O valor atribuído à Receita, em verdade, decorre da alienação forçada de imóveis lançados no ativo da empresa, o que ocorreu por força de consolidação fiduciária promovida pelo Banco Itaú.

Logo, não há receita e muito menos lucro observado no período.

Para as finalidades deste relatório a DRE segue juntada da maneira como apresentada pelas Recuperandas para fins meramente didáticos, e não será considerada para fins de apuração do resultado (lucro/prejuízo) do mês.

Custo do Produto Vendido | C & M

Novamente em Agosto/2022 o Custo operou significativamente acima da receita auferida:

| PERÍODO | jan/22 | fev/22 | mar/22 | abr/22 | mai/22 | jun/22 | jul/22 | ago/22 |
|---------------|--------------|--------------|--------------|--------------|--------------|--------------|--------------|-------------|
| RECEITA BRUTA | R\$ 79.561 | R\$ 138.193 | R\$ 301.206 | R\$ 63.510 | R\$ 54.955 | R\$ 97.531 | R\$ 30.978 | R\$ 38.656 |
| CPV | -R\$ 260.851 | -R\$ 188.508 | -R\$ 117.858 | -R\$ 119.485 | -R\$ 118.840 | -R\$ 108.755 | -R\$ 138.107 | -R\$ 90.138 |
| CPV / RBRUTA | 328% | 136% | 39% | 188% | 216% | 112% | 446% | 233% |

Custo do Produto Vendido | Demais empresas

Como já se vem relatando, as demais empresas não registram CPV.

Lucro/Prejuízo| GRUPO

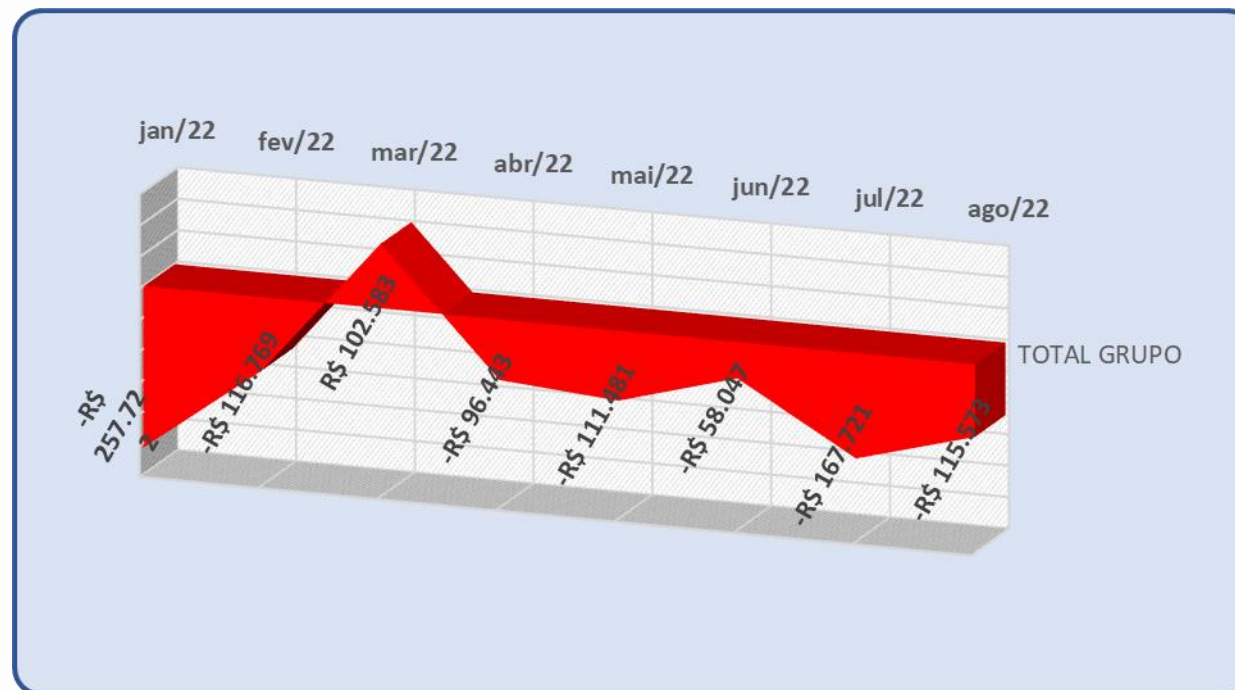
No ano em curso o Grupo gerou prejuízo em todo os meses, exceto em Março de 2022. Observa-se:

| RESULTADO (+/-) | jan/22 | fev/22 | mar/22 | abr/22 | mai/22 | jun/22 | jul/22 | ago/22 |
|-----------------|--------------|--------------|-------------|-------------|--------------|-------------|--------------|--------------|
| C&M | -R\$ 259.571 | -R\$ 120.924 | R\$ 100.531 | -R\$ 99.457 | -R\$ 115.675 | -R\$ 62.300 | -R\$ 170.633 | -R\$ 114.210 |
| SCHRANK | -R\$ 1.827 | -R\$ 1.020 | -R\$ 1.827 | -R\$ 1.363 | -R\$ 1.363 | -R\$ 1.363 | -R\$ 1.363 | -R\$ 1.363 |
| AKM | R\$ - | R\$ - | R\$ - | R\$ - | R\$ - | R\$ - | R\$ - | R\$ - |
| SZK | R\$ 3.676 | R\$ 5.176 | R\$ 3.878 | R\$ 4.377 | R\$ 5.557 | R\$ 5.617 | R\$ 4.275 | R\$ - |
| TOTAL GRUPO | -R\$ 257.722 | -R\$ 116.769 | R\$ 102.583 | -R\$ 96.443 | -R\$ 111.481 | -R\$ 58.047 | -R\$ 167.721 | -R\$ 115.573 |

Lucro/Prejuízo | GRUPO

O *prejuízo* tem sido, como regra, o resultado da operação do Grupo.

No semestre, o prejuízo total foi de R\$ 820 mil.



Balanço | C&M Engenharia

| Balanço Patrimonial | jan/22 | fev/22 | mar/22 | abr/22 | mai/22 | jun/22 | jul/22 | ago/22 |
|------------------------------|-----------------|-----------------|-----------------|-----------------|-----------------|-----------------|-----------------|-----------------|
| ATIVO TOTAL | R\$ 3.652.769 | R\$ 3.674.615 | R\$ 3.738.900 | R\$ 3.695.428 | R\$ 3.479.976 | R\$ 3.457.431 | R\$ 3.460.941 | R\$ 3.449.141 |
| Ativo Circulante | R\$ 2.748.756 | R\$ 2.774.678 | R\$ 2.843.041 | R\$ 2.803.646 | R\$ 2.592.271 | R\$ 2.573.803 | R\$ 2.587.390 | R\$ 2.573.667 |
| Disponível | R\$ 3.731 | R\$ 853 | R\$ 5.813 | R\$ 7.613 | R\$ 18.944 | R\$ 14.062 | R\$ 17.724 | R\$ 43.731 |
| Contas a Receber Clientes | R\$ 365.051 | R\$ 378.193 | R\$ 421.989 | R\$ 391.054 | R\$ 159.645 | R\$ 138.739 | R\$ 141.399 | R\$ 95.108 |
| Estoques | R\$ 320.342 | R\$ 320.342 | R\$ 320.342 | R\$ 320.342 | R\$ 320.342 | R\$ 320.342 | R\$ 320.342 | R\$ 320.342 |
| Ativo Não Circulante | R\$ 904.013 | R\$ 899.936 | R\$ 895.859 | R\$ 891.782 | R\$ 887.705 | R\$ 883.628 | R\$ 879.551 | R\$ 875.474 |
| PASSIVO TOTAL | R\$ 4.505.706 | R\$ 4.596.032 | R\$ 4.516.462 | R\$ 3.770.124 | R\$ 3.622.123 | R\$ 3.623.608 | R\$ 3.623.608 | R\$ 3.783.107 |
| Passivo Circulante | R\$ 11.983.668 | R\$ 12.073.994 | R\$ 11.994.424 | R\$ 12.015.279 | R\$ 11.867.278 | R\$ 11.868.753 | R\$ 11.989.496 | R\$ 12.641.362 |
| Fornecedores | R\$ 1.062.170 | R\$ 1.095.914 | R\$ 1.045.152 | R\$ 1.057.116 | R\$ 1.014.423 | R\$ 1.008.054 | R\$ 1.042.197 | R\$ 1.029.792 |
| Financiamentos e Empréstimos | R\$ 1.496.217 | R\$ 1.513.511 | R\$ 1.481.157 | R\$ 1.480.357 | R\$ 1.363.787 | R\$ 1.354.787 | R\$ 1.411.837 | R\$ 2.128.141 |
| Trib e Obr Sociais a Pagar | R\$ 9.240.031 | R\$ 9.277.819 | R\$ 9.298.954 | R\$ 9.317.257 | R\$ 9.320.504 | R\$ 9.330.448 | R\$ 9.348.232 | R\$ 9.363.946 |
| Passivo Não Circulante | R\$ 3.929.279 | R\$ 3.929.279 | R\$ 3.929.279 | R\$ 3.929.279 | R\$ 3.929.279 | R\$ 3.929.279 | R\$ 3.929.279 | R\$ 3.316.179 |
| Patrimônio Líquido | -R\$ 11.407.241 | -R\$ 11.407.241 | -R\$ 11.407.241 | -R\$ 12.174.434 | -R\$ 12.174.434 | -R\$ 12.174.434 | -R\$ 12.174.434 | -R\$ 12.174.434 |
| CCL | -R\$ 9.234.912 | -R\$ 9.299.316 | -R\$ 9.151.383 | -R\$ 9.211.633 | -R\$ 9.275.007 | -R\$ 9.294.950 | -R\$ 9.402.106 | -R\$ 10.067.695 |

Balanço | C&M Engenharia - apontamentos

- As contas a receber decresceram de R\$ 391 mil para R\$ 159 mil em Maio de 2022 e se reduziram ainda mais, marcando R\$ 138 mil em Junho. No mês em curso decresceram ainda mais, fixando-se em R\$ 95 mil apenas.
- Os financiamentos e empréstimos cresceram em R\$ 760 mil;
- A conta fornecedores mantém giro na casa do R\$ 1 milhão, com leve redução no mês de análise;
- O Capital Circulante Líquido permanece deficitário.

Balanço | SCHRANK

- Na **SCHRANK**, ante a falta de atividades, o balanço segue estável.

| ATIVO | jan/22 | fev/22 | mar/22 | abr/22 | mai/22 | jun/22 | jul/22 | ago/22 |
|------------------------------|----------------|----------------|----------------|----------------|----------------|----------------|----------------|----------------|
| Ativo Circulante | R\$ 25.999 | R\$ 25.999 | R\$ 25.999 | R\$ 25.999 | R\$ 25.999 | R\$ 25.999 | R\$ 25.999 | R\$ 25.999 |
| Disponível | R\$ - | R\$ - | R\$ - | R\$ - | R\$ - | R\$ - | R\$ - | R\$ - |
| Clientes | R\$ 10.142 | R\$ 10.142 | R\$ 10.142 | R\$ 10.142 | R\$ 10.142 | R\$ 10.142 | R\$ 10.142 | R\$ 10.142 |
| Estoques | R\$ 5.315 | R\$ 5.135 | R\$ 5.135 | R\$ 5.135 | R\$ 5.135 | R\$ 5.135 | R\$ 5.135 | R\$ 5.135 |
| Imobilizado | R\$ 58.816 | R\$ 57.795 | R\$ 56.432 | R\$ 55.070 | R\$ 53.707 | R\$ 52.344 | R\$ 50.981 | R\$ 49.618 |
| PASSIVO | jan/22 | fev/22 | mar/22 | abr/22 | mai/22 | jun/22 | jul/22 | ago/22 |
| Passivo total | R\$ 109.695 | R\$ 109.595 | R\$ 109.659 | R\$ 86.816 | R\$ 86.816 | R\$ 86.816 | R\$ 86.816 | R\$ 86.816 |
| Passivo Circulante | R\$ 2.393.260 | R\$ 2.393.260 | R\$ 2.393.260 | R\$ 2.393.435 | R\$ 2.393.435 | R\$ 2.393.435 | R\$ 2.393.435 | R\$ 2.393.435 |
| Fornecedores | R\$ 139.560 | R\$ 139.560 | R\$ 139.560 | R\$ 139.560 | R\$ 139.735 | R\$ 139.735 | R\$ 139.735 | R\$ 139.735 |
| Empréstimos e Financiamentos | R\$ 166.251 | R\$ 166.251 | R\$ 166.251 | R\$ 166.251 | R\$ 166.251 | R\$ 166.251 | R\$ 166.251 | R\$ 166.251 |
| Obrigações Fiscais | R\$ 1.146.569 | R\$ 1.146.569 | R\$ 1.146.569 | R\$ 1.146.569 | R\$ 1.146.569 | R\$ 1.146.569 | R\$ 1.146.569 | R\$ 1.146.569 |
| Patrimônio Líquido | -R\$ 2.284.363 | -R\$ 2.284.363 | -R\$ 2.284.363 | -R\$ 2.307.417 | -R\$ 2.307.417 | -R\$ 2.307.417 | -R\$ 2.307.417 | -R\$ 2.307.417 |
| CCL | -R\$ 2.367.262 | -R\$ 2.367.262 | -R\$ 2.367.262 | -R\$ 2.367.437 | -R\$ 2.367.437 | -R\$ 2.367.437 | -R\$ 2.367.437 | -R\$ 2.367.437 |

Balanço | AKM

- Na **AKM** foram baixados em Julho valores outrora lançados no *passivo circulante*. A empresa foi questionada sobre qual seria a contrapartida contábil e informou que os montantes foram lançados em conta transitória de “adiantamento para aumento de capital”.
- Como já se vem evidenciando, a empresa está sem operação.

| Balanço Patrimonial | jan/22 | fev/22 | mar/22 | abr/22 | mai/22 | jun/22 | jul/22 | ago/22 |
|------------------------|----------------|----------------|----------------|----------------|----------------|----------------|----------------|----------------|
| Ativo Total | R\$ 597.663 | R\$ 494.757 | R\$ 494.757 | R\$ 494.757 | R\$ 494.757 | R\$ 494.757 | R\$ 597.202 | R\$ 597.202 |
| Ativo Circulante | R\$ 597.663 | R\$ 494.757 | R\$ 494.757 | R\$ 494.757 | R\$ 494.757 | R\$ 494.757 | R\$ 597.202 | R\$ 597.202 |
| Disponível | R\$ - | R\$ - | R\$ - | R\$ - | R\$ - | R\$ - | R\$ - | R\$ - |
| Estoques | R\$ 597.202 | R\$ 597.202 | R\$ 597.202 | R\$ 597.202 | R\$ 597.202 | R\$ 597.202 | R\$ 597.202 | R\$ 597.202 |
| Ativo Não Circulante | R\$ - | R\$ - | R\$ - | R\$ - | R\$ - | R\$ - | R\$ - | R\$ - |
| Passivo Total | R\$ 597.663 | R\$ 597.663 | R\$ 597.663 | R\$ 597.663 | R\$ 597.663 | R\$ 597.663 | R\$ 597.202 | R\$ 597.202 |
| Passivo Circulante | R\$ 1.091.959 | R\$ 1.091.959 | R\$ 1.091.959 | R\$ 1.091.959 | R\$ 1.091.959 | R\$ 1.091.959 | R\$ - | R\$ - |
| Passivo Não Circulante | R\$ 1.991.000 | R\$ 1.991.000 | R\$ 1.991.000 | R\$ 1.991.000 | R\$ 1.991.000 | R\$ 1.991.000 | R\$ 1.990.539 | R\$ 1.990.539 |
| Patrimônio Líquido | R\$ 1.393.337 | R\$ 1.393.337 | R\$ 1.393.337 | R\$ 1.393.337 | R\$ 1.393.337 | R\$ 1.393.337 | R\$ 1.393.337 | R\$ 1.393.337 |
| Capital Social | R\$ 50.000 | R\$ 50.000 | R\$ 50.000 | R\$ 50.000 | R\$ 50.000 | R\$ 50.000 | R\$ 50.000 | R\$ 50.000 |
| Prejuízos acumulados | -R\$ 1.443.337 | -R\$ 1.443.337 | -R\$ 1.443.337 | -R\$ 1.443.337 | -R\$ 1.443.337 | -R\$ 1.443.337 | -R\$ 1.443.337 | -R\$ 1.443.337 |
| CCL | -R\$ 494.296 | -R\$ 597.202 | -R\$ 597.202 | -R\$ 597.202 | -R\$ 597.202 | -R\$ 597.202 | R\$ 597.202 | R\$ 597.202 |

Balanço | SZK

- Na SZK o ativo imobilizado foi expropriado por força de leilão realizado pelo Banco Itaú em razão de consolidação de propriedade em alienação fiduciária.

| Balanço Patrimonial | jan/22 | fev/22 | mar/22 | abr/22 | mai/22 | jun/22 | jul/22 | ago/22 |
|-------------------------|---------------|---------------|---------------|---------------|---------------|---------------|---------------|---------------|
| Total do Ativo | R\$ 1.272.146 | R\$ 1.273.131 | R\$ 1.273.296 | R\$ 1.273.296 | R\$ 1.273.296 | R\$ 1.120.942 | R\$ 1.117.272 | R\$ 1.735.469 |
| Ativo Circulante | R\$ 620.242 | R\$ 620.242 | R\$ 621.392 | R\$ 621.351 | R\$ 621.956 | R\$ 621.392 | R\$ 618.272 | R\$ 3.069 |
| Disponível | R\$ 59 | R\$ 19 | R\$ 44 | R\$ 10 | R\$ 29 | R\$ 14 | R\$ 9 | R\$ 10 |
| Clientes | R\$ 5.013 | R\$ 5.504 | R\$ 5.644 | R\$ 5.637 | R\$ 6.223 | R\$ 6.223 | R\$ 2.559 | R\$ 3.059 |
| Estoques | R\$ 615.704 | R\$ 615.704 | R\$ 615.704 | R\$ 615.704 | R\$ 615.704 | R\$ 615.704 | R\$ 615.704 | R\$ - |
| Imobilizado | R\$ 152.904 | R\$ 152.904 | R\$ 152.904 | R\$ 152.904 | R\$ 152.904 | R\$ - | R\$ - | R\$ - |
| Total do Passivo | R\$ 1.267.919 | R\$ 1.263.253 | R\$ 1.259.540 | R\$ 1.254.204 | R\$ 1.249.003 | R\$ 1.259.540 | R\$ 1.083.583 | R\$ 1.126.273 |
| Passivo Circulante | R\$ 215 | R\$ 234 | R\$ 1.671 | R\$ 234 | R\$ 249 | R\$ 1.671 | R\$ 173 | R\$ 45.140 |
| Passivo Não Circulante | R\$ 277.899 | R\$ 273.215 | R\$ 268.065 | R\$ 264.166 | R\$ 258.950 | R\$ 253.069 | R\$ 246.510 | R\$ 244.232 |
| Patrimônio Líquido | R\$ 989.804 | R\$ 989.804 | R\$ 989.804 | R\$ 989.804 | R\$ 989.804 | R\$ 836.900 | R\$ 836.900 | R\$ 836.900 |
| CCL | R\$ 620.027 | R\$ 620.008 | R\$ 619.721 | R\$ 621.117 | R\$ 621.707 | R\$ 619.721 | R\$ 618.099 | -R\$ 42.071 |

Grupo | Questionamentos adicionais

- Destaca-se a o baixo faturamento percebido nos últimos dois meses.
- Em razão do informado, os gestores foram questionados sobre demais itens, conforme e-mail anteriormente endereçado.

Prezados,

Acuso recebimento das demonstrações financeiras de julho. Considerando o valor bastante baixo de receitas verificado, promovo os questionamentos abaixo lançados.

GENTILEZA INFORMAR:

A) C&M

1. Qual o prazo e quem são os clientes devedores dos R\$ 141.399,00 lançados no contas a receber? Parte deste valor pode significar recebimento duvidoso?
2. Quanto à conta estoques valorada em R\$ 320.342, favor fornecer relatório.
3. Gentileza relacionar os bens do imobilizado valorado em R\$ 792.486 no Balanço.
4. Os fornecedores apontados no passivo são aqueles já listados na RJ ? Ou há outros ainda a vencer?

B) SCHRANK

1. Favor apontar se há perspectiva de recebimento do valor de R\$ 10.142,00 lançado no conta clientes;
2. Quanto à conta estoques valorada em R\$ 5.135, favor fornecer relatório.
3. Favor informar quais os bens que compõe o imobilizado (R\$ 50.981), bem como quais são os chamados "bens em operação", valorados em R\$ 149.373 no balanço.

C) AKM

1. Observo a baixa integral do passivo circulante. Qual foi a contra partida contábil, uma vez que não localizei majoração do passivo de longo prazo, tampouco do PL.
2. Na AKM houve redução do contas a receber. Favor apontar quais são os clientes que ainda podem honrar obrigações lançadas.

D) SKZ

1. Favor evidenciar a que se refere a conta estoques valorada em R\$ 615.704.

São estas as informações que ora solicito, o que faço com fundamento no disposto no art. 22, I, 'd' da Lei 11.101/2005.

Gentileza responder no prazo de 10 dias.

Atila Sauner Posse, OAB/PR 35.249
Administrador Judicial

Grupo | Questionamentos adicionais

- Os questionamentos foram respondidos da forma que segue.

C&M Engenharia.

1 – O prazo do nosso cliente Michelin é de 75 dias após a emissão da Nota Fiscal e sempre recai nos dias 10, 20 ou o ultimo dia do mês 30 ou 31. O valor indicado (de R\$ 141.399), teve posição de julho/2022. O valor atual do contas a receber, também do cliente Michelin, é de R\$ 42,446, 00.

2 – Relatório do Estoque de materiais em anexo.

3 – Relatório do imobilizado em anexo.

4 – Além dos credores que estão na Relação da Recuperação Judicial, temos outros credores em aberto, tais como CLINIPAN, DENTAUNI, NOSSA SAUDE (todos referente a Assistência Médica e Odontológica) a qual não honramos os pagamentos após a RJ, bem como possuímos outros credores que estão em atraso.

Grupo | Questionamentos adicionais

- Os questionamentos foram respondidos da forma que segue.

SCHRANK

1 – Lançamento incorreto, será retificado no próximo balancete.

2 – Relatório de Estoque de Materiais em anexo.

3 – Relatório do imobilizado em anexo.

Grupo | Questionamentos adicionais

- Os questionamentos foram respondidos da forma que segue.

AKM

1 – Baixa do saldo de caixa de R\$ 461,00 contra a conta de Adiantamento p/aumento de capital.

2 - A Empresa não está com a atividade operacional.

Grupo | Questionamentos adicionais

- Os questionamentos foram respondidos da forma que segue.

SZK

1 – O valor do Estoque corresponde aos dois apartamentos que estavam em garantia (Alienação Fiduciária) de empréstimo junto ao Banco Itau, os quais foram arrematados em leilão. Em virtude da expropriação, estamos providenciando a baixa dos mesmos.

Inclusive será reaberto o balancete de Julho para ajustar contabilmente este processo.

Empresa envolvida SZk e C&M Engenharia.

Grupo | Mapa de Estoque


- Tendo em vista as dificuldades de caixa apresentadas, solicitei informe a respeito das atuais condições do estoque, em razão do que foi encaminhado relatório que segue anexo.
- Em resumo, foram valorados pela empresa da forma adiante os estoques, equipamentos e ferramental.

| | |
|-------------------------------------|------------------|
| Máquinas e equipamentos em uso obra | R\$ 500.298,61 |
| Estoque de materiais de aplicação | R\$ 320.341,60 |
| Equipamentos e móveis de escritório | R\$ 290.323,00 |
| Total | R\$ 1.110.963,21 |

Grupo | Fotos do estoque e almoxarifado



Grupo | Fotos do estoque e almoxarifado



Grupo | Fotos do estoque e almoxarifado



Grupo | Fotos do estoque e almoxarifado



Grupo | Fotos do estoque e almoxarifado



Grupo | Fotos do estoque e almoxarifado



Histórico processual

Relatórios de Atividade

| DATA | MOV. | PERÍODO |
|------------|------|---------|
| 27/08/2020 | 57 | ago/20 |
| 05/11/2020 | 187 | set/20 |
| 21/01/2021 | 283 | out/20 |
| 12/03/2021 | 304 | nov/20 |
| 12/04/2021 | 385 | dez/20 |
| 19/05/2021 | 542 | jan/21 |
| 06/07/2021 | 799 | fev/21 |
| 19/07/2021 | 897 | PRJ |
| 03/08/2021 | 939 | mar/21 |
| 01/09/2021 | 1050 | abr/21 |
| 22/09/2021 | 1121 | mai/21 |
| 04/10/2021 | 1159 | jun/21 |
| 25/10/2021 | 1319 | jul/21 |
| 08/12/2021 | 1467 | ago/21 |
| 11/02/2022 | 1510 | set/21 |
| 07/03/2022 | 1513 | out/21 |
| 08/03/2022 | 1514 | nov/21 |
| 14/04/2022 | 1523 | dez/21 |
| 27/04/2022 | 1524 | jan/22 |
| 13/06/2022 | 1572 | fev/22 |
| 14/07/2022 | 1639 | mar/22 |
| 24/08/2022 | 1725 | abr/22 |
| 25/08/2022 | 1726 | mai/22 |
| 06/09/2022 | 1743 | jun/22 |
| 20/09/2022 | 1759 | jul/22 |

Histórico processual

| Andamento | Seq. | Data |
|--|------|------------|
| Recuperandas, Modificativo do Plano de Recuperação | 1141 | 30/09/2021 |
| Andrade Com e Rep, pedido de esclarecimentos | 1154 | 04/10/2021 |
| AJ, notícia sobre queda dos apps de comunicação | 1155 | 04/10/2021 |
| AJ, auto negativo de instalação da AGC | 1157 | 04/10/2021 |
| Recuperandas, Modificativo do Plano de Recuperação | 1194 | 05/10/2021 |
| AJ, ata de AGC, suspensão | 1217 | 08/10/2021 |
| AJ, ata de AGC, aprovação | 1430 | 02/12/2021 |
| Decisão, determina juntada CNDs | 1465 | 07/12/2021 |
| Embargos de Declaração, Recuperandas | 1493 | 05/01/2022 |
| Decisão, determina Recuperandas demonstrem outros meios de solucionar o passivo fiscal | 1500 | 28/01/2022 |
| Petição Recuperanda com proposta de equalização | 1511 | 02/03/2022 |
| Manifestação AJ, ref. Passivo fiscal | 1517 | 21/03/2022 |
| Decisão, determina intimação União, Estado e Município | 1528 | 25/05/2022 |
| PGE/PR, recusa proposta de pagamento nos moldes oferecidos | 1550 | 06/06/2022 |
| PGM/CURITIBA, recusa proposta de pagamento nos moldes oferecidos | 1551 | 06/06/2022 |
| PGFN, recusa proposta de pagamento nos moldes oferecidos | 1568 | 13/06/2022 |
| Decisão: determina juntada de CNDs em 10 dias | 1620 | 01/07/2022 |
| Juntada de decisão de Agravo de Instrumento suspenso efeitos decisão seq. 1620 | 1724 | 24/08/2022 |

Resumo dos créditos

- Passivo conforme Edital do 2º do art. 7º da Lei 11.101/2005.

| | |
|-------------------|-------------------------|
| Classe I | R\$ 1.584.950,65 |
| Classe II | 0 |
| Classe III | R\$ 1.763.396,84 |
| Classe IV | R\$ 368.602,59 |
| Total | R\$ 3.716.950,08 |

- Passivo fiscal informado nos autos

| Ente | Valor | seq. |
|--------------------------|------------------|-------------|
| Estado do Paraná | R\$ 88.145,65 | 360 |
| União | R\$ 3.985.518,00 | 505 |
| Município de Ctba | R\$ 2.787.031,00 | 184 |

Conclusões

Sendo estas as informações relevantes para o momento encerra-se o presente relatório, elaborado à luz dos documentos apresentados nos autos pelas Recuperandas.

À disposição do Juízo e demais interessados.

Curitiba, outubro de 2022.

Atila Sauner Posse

OAB/PR 35.249