



ATILA SAUNER POSSE
— Sociedade de Advogados —

Recuperação Judicial nº. 0004516-74.2020.8.16.0185
Martiaço Indústria de Artefatos Metálico Ltda.
M4 Parts Comércio de Peças Ltda.

Relatório de Atividades

Período: Agosto/2022

Faturamento | Grupo

Desde Janeiro/2022 a Receita Bruta auferida pelo **Grupo** foi a seguinte.

Receita Bruta Grupo	jan/22	fev/22	mar/22	abr/22	mai/22	jun/22	jul/22	ago/22
Martiaço	R\$ 3.986.280,99	R\$ 4.457.749,56	R\$ 5.963.025,68	R\$ 4.131.835,37	R\$ 4.382.568,58	R\$ 4.180.652,44	R\$ 4.059.694,47	R\$ 5.455.666,92
M4	R\$ 386.967,68	R\$ 219.418,17	R\$ 170.712,15	R\$ 240.759,12	R\$ 115.882,33	R\$ 54.360,48	R\$ 84.293,49	R\$ 110.245,82
Soma	R\$ 4.373.248,67	R\$ 4.677.167,73	R\$ 6.133.737,83	R\$ 4.372.594,49	R\$ 4.498.450,91	R\$ 4.235.012,92	R\$ 4.143.987,96	R\$ 5.565.912,74

Faturamento Martiaço | Janeiro a Agosto 2022

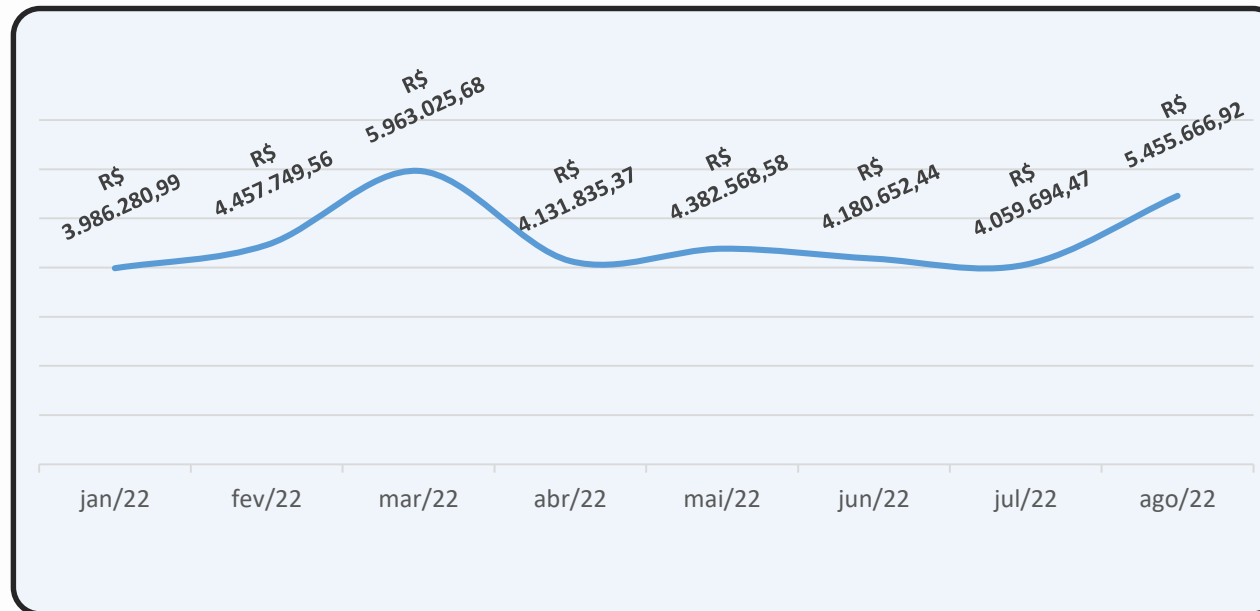
O faturamento segue abaixo representado.

Como já se vem observando, a **MARTIAÇO** representa a maior parcela de contribuição à composição do faturamento do Grupo. O faturamento médio dos últimos 6 meses é de R\$ 4,7 milhões. Em comparação com o mês anterior se observa crescimento de 34%.

jan/22	fev/22	mar/22	abr/22	mai/22	jun/22	jul/22	ago/22
R\$ 3.986.280,99	R\$ 4.457.749,56	R\$ 5.963.025,68	R\$ 4.131.835,37	R\$ 4.382.568,58	R\$ 4.180.652,44	R\$ 4.059.694,47	R\$ 5.455.666,92
16%	12%	34%	-31%	6%	-5%	-3%	34%

Faturamento Martiaço | Janeiro a Agosto 2022

Graficamente o faturamento da **Martiaço** nos últimos meses segue abaixo representado, em crescimento no mês de análise.



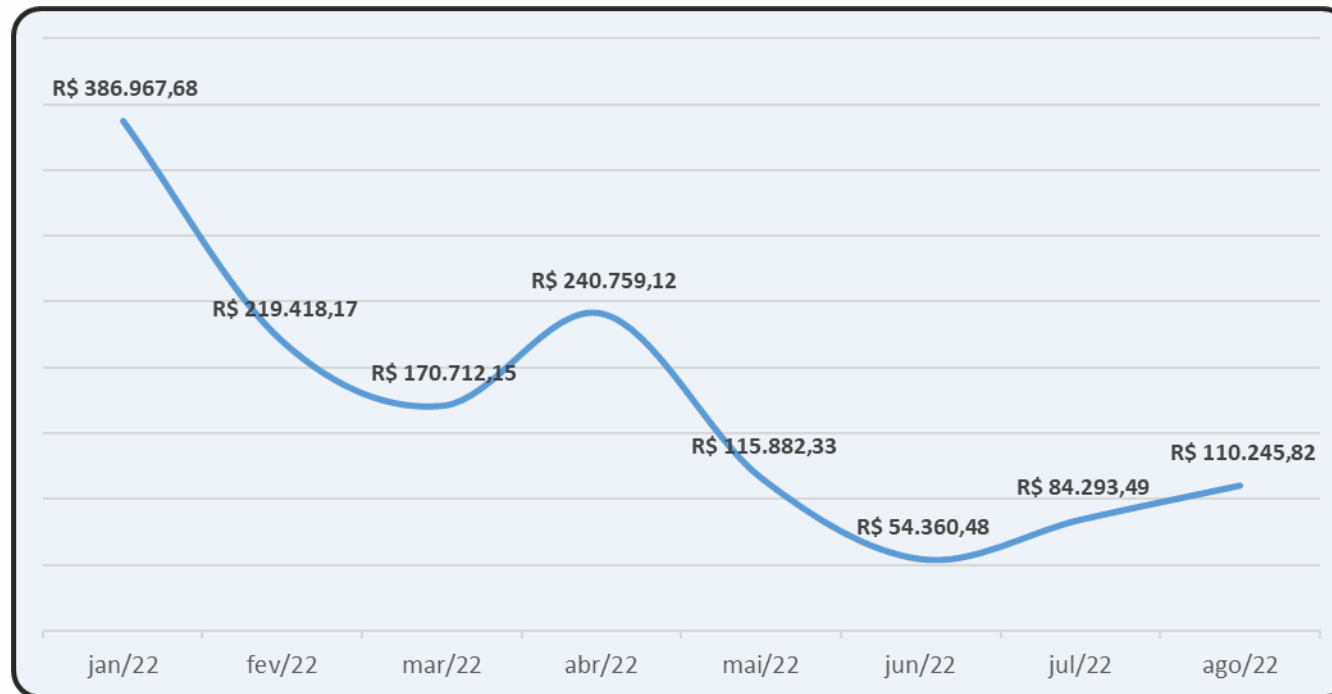
Faturamento M4 | Janeiro a Agosto 2022

Desde Janeiro/2022 é a seguinte a receita bruta verificada na **M4**. Nos últimos meses a performance vem operando significativamente abaixo da média semestral.

	jan/22	fev/22	mar/22	abr/22	mai/22	jun/22	jul/22	ago/22
	R\$ 386.967,68	R\$ 219.418,17	R\$ 170.712,15	R\$ 240.759,12	R\$ 115.882,33	R\$ 54.360,48	R\$ 84.293,49	R\$ 110.245,82
<i>Varição</i>	96%	-43%	-22%	41%	-52%	-53%	55%	31%
<i>Média</i>	R\$ 318.617,25	R\$ 296.054,93	R\$ 264.477,61	R\$ 261.936,34	R\$ 221.938,57	R\$ 198.016,66	R\$ 147.570,96	R\$ 129.375,57

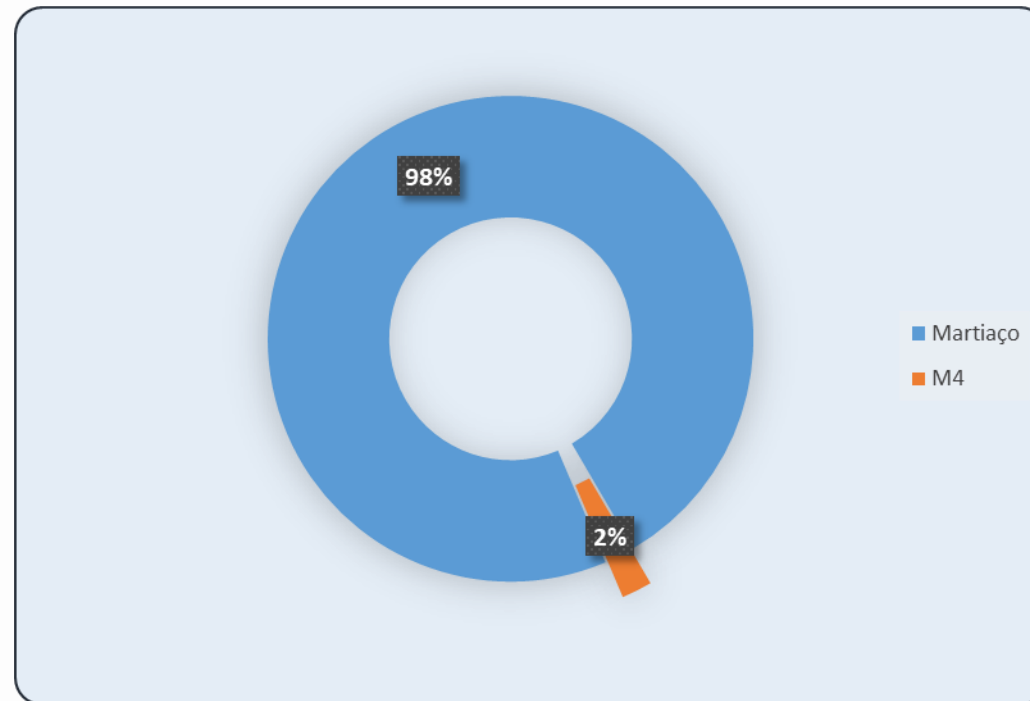
Faturamento M4 | Janeiro a Agosto 2022

O faturamento da M4 apresentou ligeiro crescimento em relação ao mês anterior:



Faturamento | parcela contribuição no Grupo

No mês de análise, a **M4** participou com 2% da formação da receita do grupo, abaixo do verificado no mês anterior.



DRE | MARTIAÇO

Extrai-se a DRE de Janeiro a Agosto de 2022:

DRE	jan/22	fev/22	mar/22	abr/22	mai/22	jun/22	jul/22	ago/22
RECEITA BRUTA	R\$ 3.986.281	R\$ 4.457.750	R\$ 5.963.026	R\$ 4.131.835	R\$ 4.382.569	R\$ 4.180.652	R\$ 4.059.694	R\$ 5.455.667
DEDUÇÕES	-R\$ 678.332	-R\$ 818.293	-R\$ 954.909	-R\$ 765.760	-R\$ 746.848	-R\$ 665.274	-R\$ 560.885	-R\$ 1.059.573
RECEITA LÍQUIDA	R\$ 3.307.949	R\$ 3.639.456	R\$ 5.008.116	R\$ 3.366.075	R\$ 3.635.721	R\$ 3.515.378	R\$ 3.498.809	R\$ 4.396.094
CMV	-R\$ 2.053.818	-R\$ 2.750.472	-R\$ 4.487.227	R\$ 212.151	-R\$ 2.846.532	-R\$ 2.586.605	-R\$ 1.895.952	-R\$ 2.149.615
LUCRO BRUTO	R\$ 1.254.131	R\$ 888.985	R\$ 520.890	R\$ 3.578.226	R\$ 789.188	R\$ 928.773	R\$ 1.602.858	R\$ 2.246.479
DESPESAS OPERACIONAIS	-R\$ 859.945	-R\$ 762.978	-R\$ 858.356	-R\$ 893.730	-R\$ 809.887	-R\$ 857.428	-R\$ 790.934	-R\$ 824.725
RESULTADO OPERACIONAL	R\$ 394.187	R\$ 126.006	-R\$ 337.466	R\$ 2.684.496	-R\$ 20.698	R\$ 71.346	R\$ 811.924	R\$ 1.421.754
RESULTADO FINANCEIRO	R\$ 3.090	R\$ 17.129	-R\$ 44.251	-R\$ 22.660	-R\$ 28.159	-R\$ 510.279	-R\$ 17.085	R\$ 2.872
RECEITA	R\$ 3.090	R\$ 20.012	R\$ 3.430	R\$ 2.521	R\$ 5.631	R\$ 6.767	R\$ 9.620	R\$ 10.154
DESPEZA	R\$ -	-R\$ 2.884	-R\$ 47.680	-R\$ 25.181	-R\$ 33.790	-R\$ 517.046	-R\$ 26.705	-R\$ 7.281
RESULTADO ANTES DOS TRIB	R\$ 397.276	R\$ 143.135	-R\$ 381.717	R\$ 2.661.836	-R\$ 48.857	-R\$ 438.933	R\$ 794.839	R\$ 1.424.626
IRPJ	R\$ -	R\$ 3.191	-R\$ 1.332	-R\$ 2.740	R\$ -	R\$ -	R\$ -	R\$ -
CSLL	R\$ -	R\$ -	-R\$ 799	R\$ -	R\$ -	R\$ -	R\$ -	R\$ -
RESULTADO DO EXER	R\$ 397.276	R\$ 146.326	-R\$ 383.848	R\$ 2.659.096	-R\$ 48.857	-R\$ 438.933	R\$ 794.839	R\$ 1.424.626

DRE | M4

Extrai-se a DRE de Janeiro a Agosto de 2022

DRE	jan/22	fev/22	mar/22	abr/22	mai/22	jun/22	jul/22	ago/22
RECEITA BRUTA	R\$ 386.968	R\$ 219.418	R\$ 170.712	R\$ 240.759	R\$ 115.882	R\$ 54.360	R\$ 84.293	R\$ 110.246
DEDUÇÕES	-R\$ 75.848	-R\$ 7.494	-R\$ 20.908	-R\$ 29.673	-R\$ 18.460	-R\$ 3.708	-R\$ 7.430	-R\$ 9.711
RECEITA LÍQUIDA	R\$ 311.120	R\$ 211.924	R\$ 149.804	R\$ 211.086	R\$ 97.422	R\$ 50.652	R\$ 76.863	R\$ 100.535
CMV	-R\$ 173.391	-R\$ 218.443	-R\$ 71.332	-R\$ 134.188	-R\$ 65.043	-R\$ 112.330	-R\$ 28.353	-R\$ 115.469
LUCRO BRUTO	R\$ 137.729	-R\$ 6.520	R\$ 78.472	R\$ 76.898	R\$ 32.380	-R\$ 61.678	R\$ 48.511	-R\$ 14.934
DESPESAS OPERACIONAIS	-R\$ 107.391	-R\$ 116.115	-R\$ 102.539	-R\$ 106.259	-R\$ 103.255	-R\$ 86.261	-R\$ 98.417	-R\$ 112.835
RESULTADO OPERACIONAL	R\$ 30.337	-R\$ 122.634	-R\$ 24.068	-R\$ 29.360	-R\$ 70.876	-R\$ 147.940	-R\$ 49.906	-R\$ 127.769
RESULTADO FINANCEIRO	R\$ -	-R\$ 893	-R\$ 827	-R\$ 960	-R\$ 817	-R\$ 1.380	-R\$ 545	-R\$ 1.199
RECEITA	R\$ -	R\$ 0	R\$ -	R\$ -	R\$ -	R\$ 0	R\$ 0	R\$ 50
DESPEZA	R\$ -	-R\$ 893	-R\$ 827	-R\$ 960	-R\$ 817	-R\$ 1.380	-R\$ 545	-R\$ 1.249
RESULTADO ANTES DOS TRIB	R\$ 30.337	-R\$ 123.528	-R\$ 24.895	-R\$ 30.321	-R\$ 71.692	-R\$ 149.320	-R\$ 50.451	-R\$ 128.968
IRPJ/CSLL	R\$ -	R\$ 740	-R\$ 17.409	R\$ -	R\$ 1	-R\$ 9.324	R\$ -	R\$ -
RESULTADO DO EXER	R\$ 30.337	-R\$ 122.788	-R\$ 42.304	-R\$ 30.321	-R\$ 71.691	-R\$ 158.643	-R\$ 50.451	-R\$ 128.968

CPV | MARTIAÇO

Na **MARTIAÇO** o Custo de Produção obedece às proporções adiante lançadas, compatíveis com os valores históricos.

MARTIAÇO	jan/22	fev/22	mar/22	abr/22	mai/22	jun/22	jul/22	ago/22
Materiais	R\$ 1.460.615,48	R\$ 1.931.681,12	R\$ 3.834.538,38	-R\$ 803.356,69	R\$ 2.241.370,69	R\$ 2.074.415,02	R\$ 1.278.372,68	R\$ 1.428.452,04
Mão de obra	R\$ 393.785,68	R\$ 471.300,65	R\$ 481.628,85	R\$ 436.992,99	R\$ 423.864,60	R\$ 417.954,41	R\$ 445.952,42	R\$ 427.627,53
Despesas	R\$ 80.338,05	R\$ 47.131,63	R\$ 49.217,07	R\$ 43.665,08	R\$ 46.105,47	R\$ 87.386,80	R\$ 44.799,79	R\$ 46.068,81
Indiretos	R\$ 119.078,30	R\$ 300.358,19	R\$ 121.842,26	R\$ 110.547,32	R\$ 135.191,32	R\$ 6.848,72	R\$ 126.826,64	R\$ 247.466,92
TOTAL	R\$ 2.053.817,51	R\$ 2.750.471,59	R\$ 4.487.226,56	-R\$ 212.151,30	R\$ 2.846.532,08	R\$ 2.586.604,97	R\$ 1.895.951,53	R\$ 2.149.615,30
MARTIAÇO	jan/22	fev/22	mar/22	abr/22	mai/22	jun/22	jul/22	ago/22
Materiais	71,12%	70,23%	85,45%	378,67%	79%	80,20%	67,43%	66,45%
Mão de obra	19,17%	17,14%	10,73%	-205,98%	15%	16,16%	23,52%	19,89%
Despesas	3,91%	1,71%	1,10%	-20,58%	2%	3,38%	2,36%	2,14%
Indiretos	5,80%	10,92%	2,72%	4,98%	5%	0,26%	6,69%	11,51%
TOTAL	100,00%	100,00%	100,00%	100%	100%	100%	100%	100%

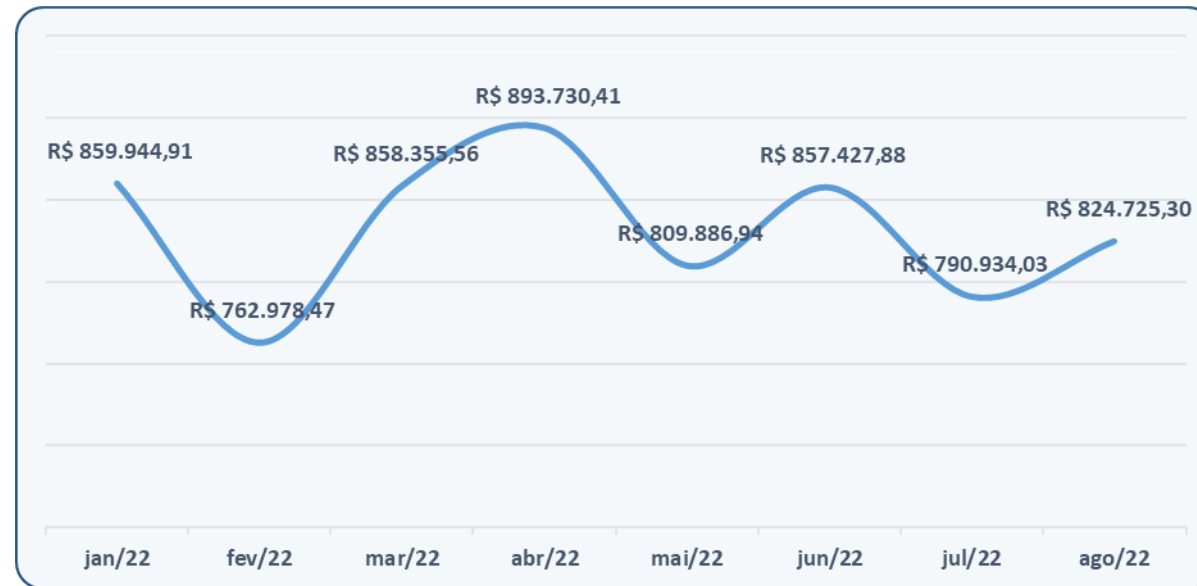
CPV | M4

Já na **M4** os custos do produto vendido decorrem exclusivamente das mercadorias adquiridas para tal finalidade:

3030	S	3.2.03.001	CUSTO DAS MERCADORIAS VENDIDAS	(672.994,54)	130.105,74	14.637,21	(788.463,07)
3033		3.2.03.001.001	Estoque Inicial de Mercadorias	(300.032,90)	0,00	0,00	(300.032,90)
3032		3.2.03.001.002	Material de Embalagem	(1.300,00)	0,00	0,00	(1.300,00)
3035		3.2.03.001.005	Compras de Mercadorias a Prazo	(570.997,64)	0,00	0,00	(570.997,64)
3037		3.2.03.001.007	Fretes sobre Compras de Mercadorias	(19.255,89)	4.449,18	0,00	(23.705,07)
3040		3.2.03.001.010	(-) Icms sobre Compras de Mercadorias	68.515,70	0,00	26,76	68.542,46
3842		3.2.03.001.014	(-) Ipi sobre Compras	24.419,63	0,00	0,00	24.419,63
3042		3.2.03.001.099	(-) Estoque Final de Mercadorias	125.656,56	125.656,56	14.610,45	14.610,45

Despesas Operacionais | MARTIAÇO

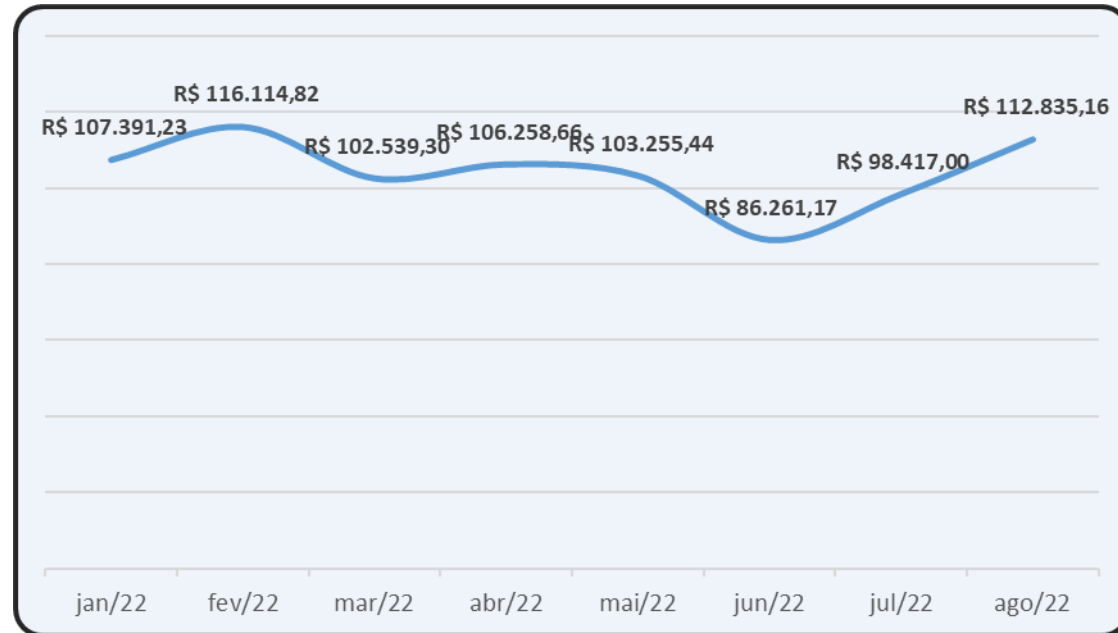
As despesas operacionais cresceram ligeiramente no mês de análise e persistem bastante abaixo do quanto já verificado entre março e setembro de 2021.



jan/22	fev/22	mar/22	abr/22	mai/22	jun/22	jul/22	ago/22
R\$ 859.944,91	R\$ 762.978,47	R\$ 858.355,56	R\$ 893.730,41	R\$ 809.886,94	R\$ 857.427,88	R\$ 790.934,03	R\$ 824.725,30

Despesas Operacionais | M4

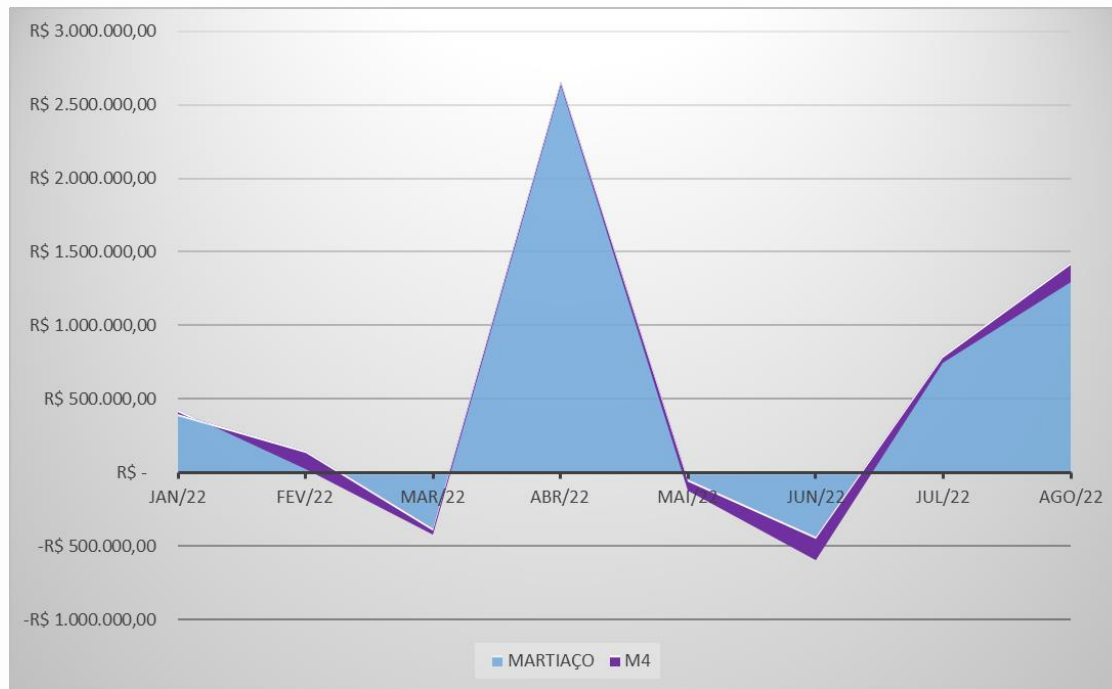
Em **Agosto de 2022** as despesas operacionais registraram ligeiro crescimento, persistindo o desembolso de acordo com a média histórica.



jan/22	fev/22	mar/22	abr/22	mai/22	jun/22	jul/22	ago/22
R\$ 107.391,23	R\$ 116.114,82	R\$ 102.539,30	R\$ 106.258,66	R\$ 103.255,44	R\$ 86.261,17	R\$ 98.417,00	R\$ 112.835,16

Resultado | Grupo

No período o Grupo gerou lucro contábil de aproximadamente R\$ 1,3 milhão.



Lucro/Prejuízo	jan/22	fev/22	mar/22	abr/22	mai/22	jun/22	jul/22	ago/22
GRUPO	R\$ 427.613,46	R\$ 23.538,10	-R\$ 426.151,53	R\$ 2.628.775,67	-R\$ 120.548,90	-R\$ 597.576,78	R\$ 744.387,68	R\$ 1.295.657,79

Resultado | Grupo

Lucro observado na **MARTIAÇO**:

Lucro/Prejuízo	jan/22	fev/22	mar/22	abr/22	mai/22	jun/22	jul/22	ago/22
MARTIAÇO	R\$ 397.276,19	R\$ 146.325,72	-R\$ 383.847,98	R\$ 2.659.096,25	-R\$ 48.857,42	-R\$ 438.933,34	R\$ 794.838,72	R\$ 1.424.625,80

A **M4**, gerou prejuízo no mês de análise:

Lucro/Prejuízo	jan/22	fev/22	mar/22	abr/22	mai/22	jun/22	jul/22	ago/22
M4	R\$ 30.337,27	-R\$ 122.787,62	-R\$ 42.303,55	-R\$ 30.320,58	-R\$ 71.691,48	-R\$ 158.643,44	-R\$ 50.451,04	-R\$ 128.968,01

BALANÇO | MARTIAÇO

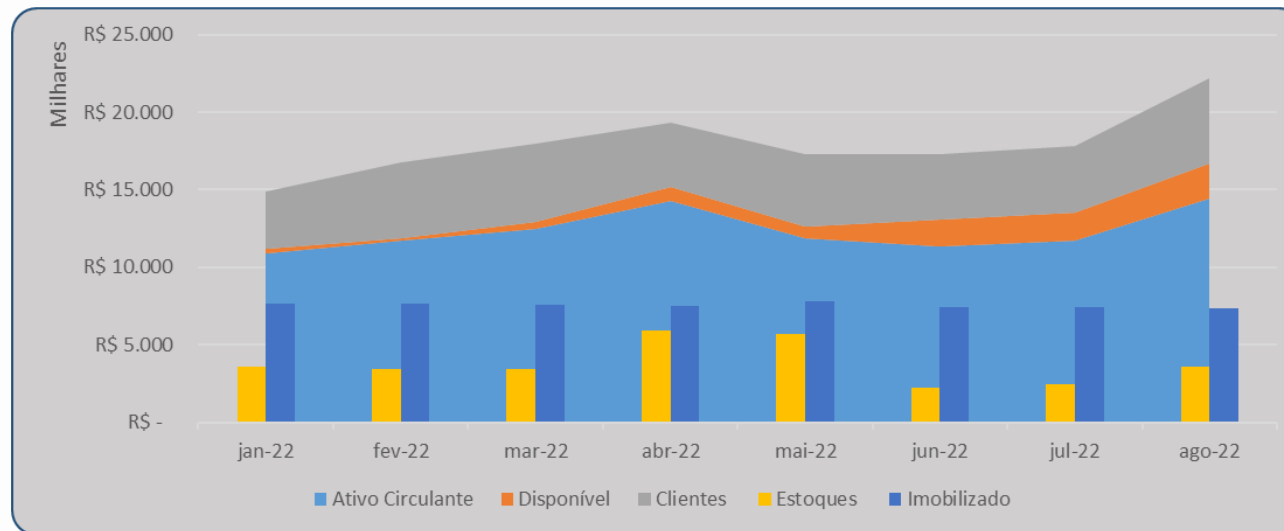
Do balancete de verificação enviado, extraem-se as seguintes informações relevantes.

ATIVO	jan-22	fev-22	mar-22	abr-22	mai-22	jun-22	jul-22	ago-22
Ativo Circulante	R\$ 10.900.794	R\$ 11.690.696	R\$ 12.445.230	R\$ 14.266.841	R\$ 11.894.685	R\$ 11.360.931	R\$ 11.719.988	R\$ 14.461.146
Disponível	R\$ 273.866	R\$ 170.945	R\$ 506.547	R\$ 907.715	R\$ 761.064	R\$ 1.707.915	R\$ 1.786.049	R\$ 2.208.440
Clientes	R\$ 3.726.734	R\$ 4.925.086	R\$ 5.045.831	R\$ 4.166.670	R\$ 4.628.244	R\$ 4.208.788	R\$ 4.298.012	R\$ 5.524.841
Estoques	R\$ 3.625.973	R\$ 3.450.113	R\$ 3.428.658	R\$ 5.933.792	R\$ 5.720.324	R\$ 2.214.388	R\$ 2.493.798	R\$ 3.600.542
Imobilizado	R\$ 7.681.488	R\$ 7.630.667	R\$ 7.554.717	R\$ 7.506.844	R\$ 7.777.268	R\$ 7.443.949	R\$ 7.418.324	R\$ 7.390.031
PASSIVO	jan-22	fev-22	mar-22	abr-22	mai-22	jun-22	jul-22	ago-22
Passivo Circulante	R\$ 12.644.256	R\$ 13.040.134	R\$ 14.194.303	R\$ 13.319.870	R\$ 13.246.945	R\$ 13.147.289	R\$ 12.819.820	R\$ 19.960.167
Empréstimos/Finan	R\$ 1.045.893	R\$ 1.041.648	R\$ 1.038.612	R\$ 1.035.411	R\$ 1.034.664	R\$ 1.033.059	R\$ 981.604	R\$ 979.971
Fornecedores	R\$ 5.362.252	R\$ 5.610.577	R\$ 6.849.546	R\$ 5.929.935	R\$ 5.882.033	R\$ 5.720.250	R\$ 5.321.459	R\$ 6.542.527
Obrigações Tributárias	R\$ 517.412	R\$ 636.321	R\$ 473.384	R\$ 503.367	R\$ 507.255	R\$ 509.598	R\$ 526.600	R\$ 574.057
Passivo Fiscal LP	R\$ 1.407.167	R\$ 1.407.167	R\$ 1.339.967	R\$ 1.339.967	R\$ 1.339.967	R\$ 1.339.967	R\$ 1.207.457	R\$ 1.207.457
Demais obrigações LP	R\$ 1.428.607	R\$ 1.655.792	R\$ 1.598.574	R\$ 1.559.728	R\$ 1.717.504	R\$ 1.717.504	R\$ 1.716.047	R\$ 1.714.635
Patrimônio Líquido	R\$ 2.988.461	R\$ 2.988.461	R\$ 2.988.461	R\$ 3.195.588	R\$ 3.195.588	R\$ 2.928.604	R\$ 2.928.604	R\$ 2.928.604

BALANÇO | MARTIAÇO

Do **Ativo** observa-se:

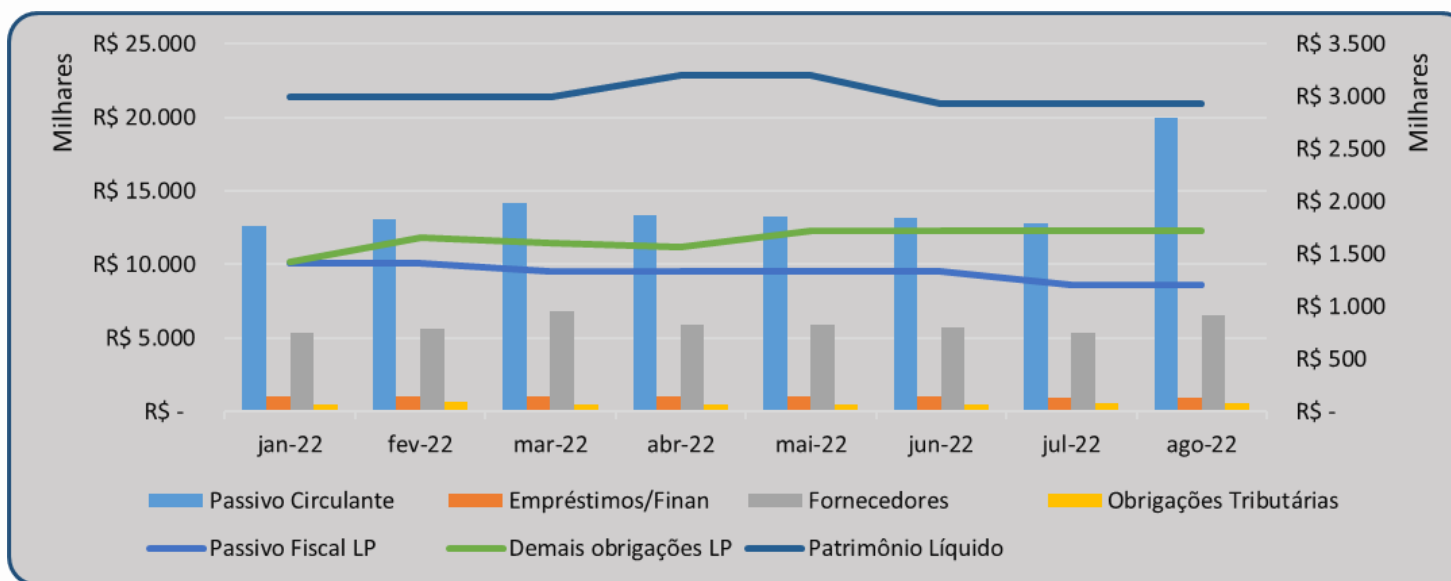
- As disponibilidades cresceram em R\$ 400 mil, aproximadamente;
- A conta clientes opera em importante crescimento de 30%;
- Estoques também cresceram, saltando dos R\$ 2,5 milhões para os R\$ 3,6 mi;
- Demais contas permanecem em estabilidade.



BALANÇO | MARTIAÇO

Do Passivo

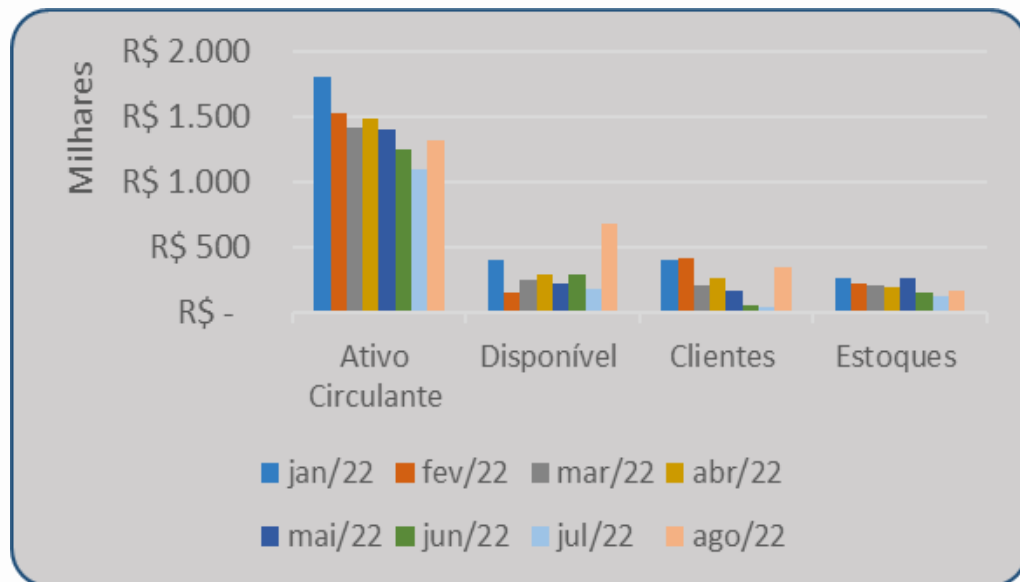
- A conta fornecedores operou crescimento de 23%;
- As Obrigações Tributárias de curto e longo prazo seguem estáveis;
- Demais contas do passivo permanecem com pouca variação.



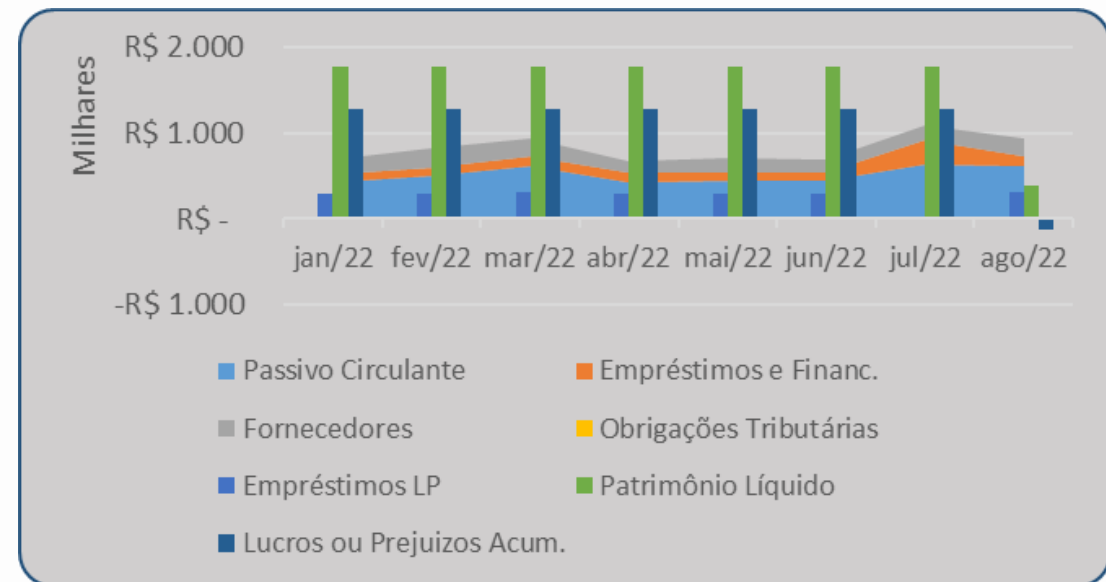
BALANÇO | M4

Graficamente pode assim ser representado:

Contas do ativo



Contas do passivo

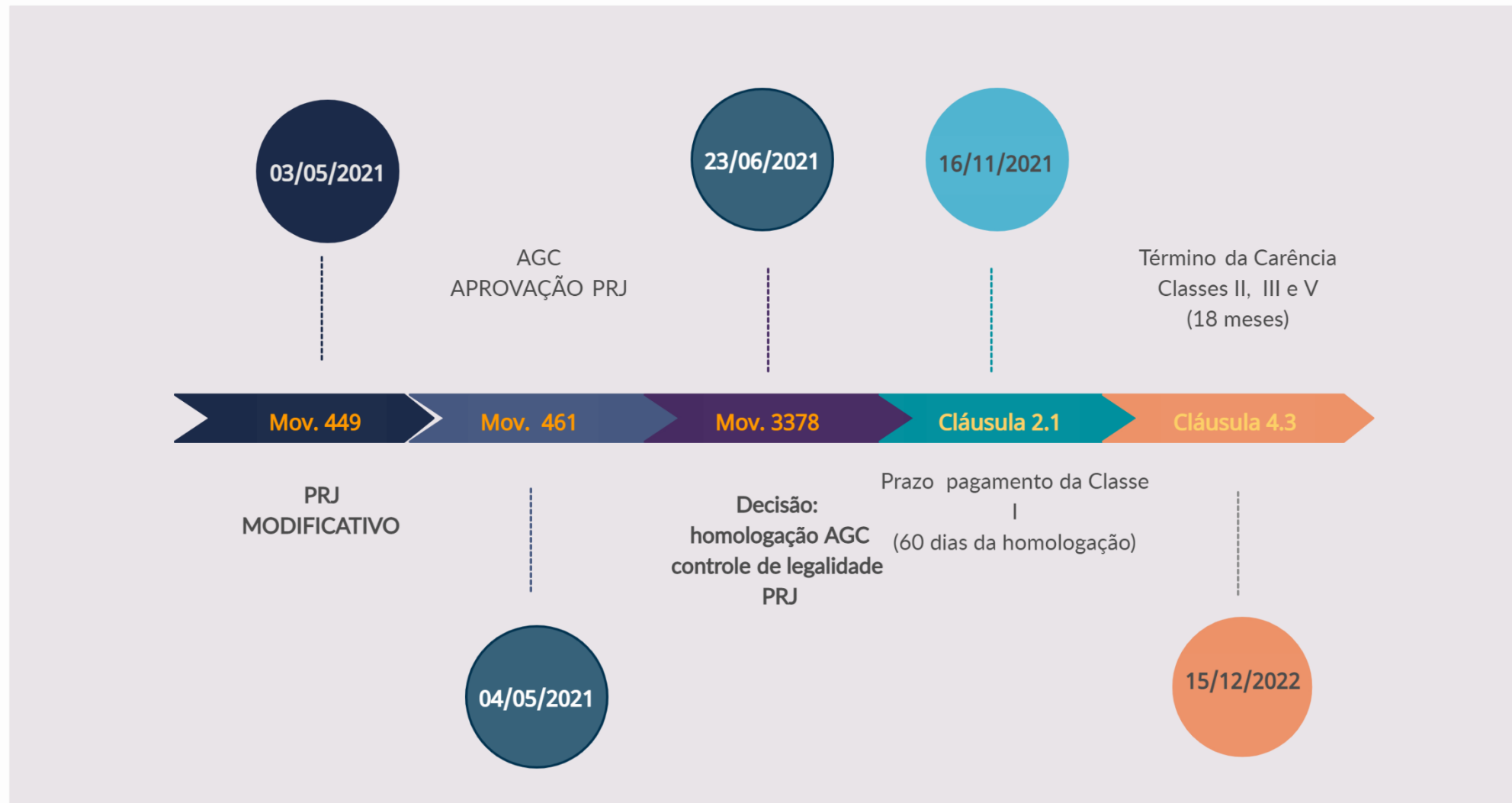


BALANÇO | M4

As contas do balanço evidenciam:

- As disponibilidades cresceram em R\$ 500 mil;
- A conta clientes também cresceu, cerca de R\$ 300 mil;
- Os estoques aumentaram ligeiramente;
- Demais contas permanecem estáveis.

PRJ | Fluxo esperado



Histórico processual

Andamentos	seq. n.	Data
Objecção ao PRJ - Itaú	248	10/10/2020
Edital art. 7, §2º (minuta)	245	23/10/2020
Decisão - prorrogação do stay	260	16/12/2020
Cessão de crédito Tozzini e Freire	286	17/12/2020
Objecção ao PRJ - Bradesco	306	12/01/2021
Edital art. 7, §2º (DJE)	316	04/02/2021
Pedido designação AGC	331	11/02/2021
Convocação AGC (DJE)	338	01/03/2021
AGC 1ª Convocação, ata	419	20/04/2021
PRJ Modificativo	449	03/05/2021
AGC 2ª Convocação, APROVAÇÃO	461	05/05/2021
Decisão, determina juntada CNDs	466	07/05/2021
Recuperandas juntam CNDs	568	27/05/2021
Decisão, concessão da RJ	573	23/06/2021
Recuperanda, pedido baixa protestos	635	20/07/2021
Decisão, defere pedido de seq. 635	649	05/08/2021
Recuperanda, pedido desbloqueio valor	710	19/08/2021
AJ, manifestação ref. Pedido de desbloqueio	723	23/08/2021
AJ informa desbloqueio por outro Juízo	741	31/08/2021
Recuperanda, informa quitação Classe I	809	05/11/2021
Decisão: ao AJ, manifestar sobre cumprimento do PRJ	836	22/02/2022
AJ: esclarece datas de cumprimento do PRJ	909	14/03/2022
Decisão: INDEFERE pedido de isenção de custas para baixa de protestos	924	23/05/2022
Recuperanda, pedido de venda de ativos	947	10/06/2022
Decisão: determina juntada de relatórios e manifestações	956	27/06/2022
Aj, manifestação sobre pedida de venda de ativos, concordância	974	12/07/2022
MP, concordando com venda de ativos	983	29/07/2022
Decisão: autoriza venda de ativos	986	01/08/2022

Relatórios	
Seq.	Período
75	Inicial
158	jul/20
208	ago/20
307	set/20
308	out/20
398	nov/20
517	dez/20
552	jan/21
570	fev/21
632	mar/21
747	abr/21
776	mai/21
790	jun/21
831	jul/21
832	ago/21
874	set/21
875	out/21
903	nov/21
917	dez/21
918	jan/22
935	fev/22
938	mar/22
944	abr/22
973	mai/22

Relatórios de Atividade

RJ	J. EM	MOV.	MÊS
MARTIAÇO	02/09/2020	158	jul/20
MARTIAÇO	10/10/2020	208	ago/20
MARTIAÇO	12/01/2021	307	set/20
MARTIAÇO	23/02/2021	337	out/20
MARTIAÇO	29/03/2021	398	nov/20
MARTIAÇO	12/05/2021	517	dez/20
MARTIAÇO	24/05/2021	552	jan/21
MARTIAÇO	02/06/2021	570	fev/21
MARTIAÇO	20/07/2021	632	mar/21
MARTIAÇO	13/09/2021	747	abr/21
MARTIAÇO	20/10/2021	776	mai/21
MARTIAÇO	28/10/2021	790	jun/21
MARTIAÇO	12/01/2022	831	jul/21
MARTIAÇO	13/01/2022	832	ago/21
MARTIAÇO	02/03/2022	874	set/21
MARTIAÇO	02/03/2022	875	out/21
MARTIAÇO	09/03/2022	903	nov/21
MARTIAÇO	17/03/2022	917	dez/21
MARTIAÇO	13/04/2022	918	jan/22
MARTIAÇO	01/06/2022	935	fev/22
MARTIAÇO	03/06/2022	938	mar/22
MARTIAÇO	10/06/2022	944	abr/22
MARTIAÇO	12/07/2022	973	mai/22
MARTIAÇO	14/09/2022	1011	jun/22
MARTIAÇO	27/09/2022	1012	jul/22

Conclusões

Sendo estas as informações relevantes para o momento, encerra-se o presente relatório.

À disposição do Juízo e demais interessados, o presente segue acompanhado dos documentos oferecidos pelas Recuperandas para sua elaboração.

Curitiba, outubro de 2022.

Atila Sauner Posse

OAB/PR 35.249