



ATILA SAUNER POSSE
— Sociedade de Advogados —

Recuperação Judicial nº. 0000185-49.2020.8.16.0185

Grupo Empresarial MHC

MHC Plásticos Ltda.
Raffiplast Ind. Com. Plásticos Eireli
Bonesi Indústria de Plásticos Ltda.

Relatório de Atividades | Setembro/2022

(ART. 22, II, 'c' da LRJ)

Receita (DRE) | Fevereiro a Setembro de 2022

MHC	fev/22	mar/22	abr/22	mai/22	jun/22	jul/22	ago/22	set/22
Receita Bruta	R\$ 7.496.021	R\$ 6.117.669	R\$ 12.158.116	R\$ 11.878.203	R\$ 11.482.400	R\$ 10.549.304	R\$ 10.935.675	R\$ 7.111.583
Deduções	R\$ 1.780.713	R\$ 1.539.024	R\$ 3.022.862	R\$ 2.708.345	R\$ 2.742.794	R\$ 2.456.746	R\$ 2.939.983	R\$ 1.507.615
Receita Líquida	R\$ 5.715.308	R\$ 4.578.645	R\$ 9.135.254	R\$ 9.169.858	R\$ 8.739.606	R\$ 8.092.557	R\$ 7.995.692	R\$ 5.603.968
BONESI	fev/22	mar/22	abr/22	mai/22	jun/22	jul/22	ago/22	set/22
Receita Bruta	R\$ -	R\$ -	R\$ -	R\$ -	R\$ -	R\$ -	R\$ -	R\$ -
Deduções	R\$ -	R\$ -	R\$ -	R\$ -	R\$ -	R\$ -	R\$ -	R\$ -
Receita Líquida	R\$ -	R\$ -	R\$ -	R\$ -	R\$ -	R\$ -	R\$ -	R\$ -
RAFIPLAST	fev/22	mar/22	abr/22	mai/22	jun/22	jul/22	ago/22	set/22
Receita Bruta	R\$ 128.934	R\$ 91.738	R\$ 259.795	R\$ 177.034	R\$ 48.897	R\$ 118.793	R\$ 252.969	R\$ 225.558
Deduções	-R\$ 14.680	-R\$ 10.730	-R\$ 30.046	-R\$ 20.470	-R\$ 5.475	-R\$ 11.717	-R\$ 25.063	-R\$ 22.541
Receita Líquida	R\$ 114.254	R\$ 81.009	R\$ 229.750	R\$ 156.565	R\$ 43.423	R\$ 107.076	R\$ 227.906	R\$ 203.017
Receita Bruta Total	R\$ 7.624.954	R\$ 6.209.408	R\$ 12.417.912	R\$ 12.055.238	R\$ 11.531.298	R\$ 10.668.096	R\$ 11.188.644	R\$ 7.337.140

DRE | MHC | Fevereiro a Setembro de 2022

PERÍODO	fev/22	mar/22	abr/22	mai/22	jun/22	jul/22	ago/22	set/22
RECEITA BRUTA	R\$ 7.496	R\$ 6.118	R\$ 12.158	R\$ 11.878	R\$ 11.482	R\$ 10.549	R\$ 10.936	R\$ 7.112
Deduções	-R\$ 1.781	-R\$ 1.539	-R\$ 3.023	-R\$ 2.708	-R\$ 2.743	-R\$ 2.457	-R\$ 2.940	-R\$ 1.508
Receita Líquida	R\$ 5.715	R\$ 4.579	R\$ 9.135	R\$ 9.170	R\$ 8.740	R\$ 8.093	R\$ 7.996	R\$ 5.604
CPV	-R\$ 5.384	-R\$ 3.726	-R\$ 8.331	-R\$ 8.239	-R\$ 7.916	-R\$ 7.506	-R\$ 7.259	-R\$ 4.859
CPV / RBRUTA	72%	R\$ 1	R\$ 1	R\$ 1	R\$ 1	R\$ 1	R\$ 1	R\$ 1
Lucro Bruto	R\$ 331	R\$ 852	R\$ 805	R\$ 931	R\$ 823	R\$ 587	R\$ 736	R\$ 745
Despesas Oper	-R\$ 349	-R\$ 507	-R\$ 310	-R\$ 466	-R\$ 423	-R\$ 300	-R\$ 384	-R\$ 528
vendas	R\$ 17	R\$ 48	R\$ 25	R\$ 30	R\$ 9	R\$ 41	R\$ 129	R\$ 121
adm	R\$ 325	R\$ 459	R\$ 282	R\$ 430	R\$ 402	R\$ 256	R\$ 247	R\$ 407
tributárias	R\$ 7	R\$ 0	R\$ 3	R\$ 5	R\$ 13	R\$ 3	R\$ 8	R\$ 0
Resultado Operacional/EBIT	-R\$ 18	R\$ 345	R\$ 495	R\$ 465	R\$ 400	R\$ 286	R\$ 353	R\$ 217
Desp/Rec Financeiras	R\$ 29	-R\$ 9	-R\$ 99	-R\$ 131	-R\$ 102	-R\$ 288	-R\$ 7	-R\$ 14
Outras REC/DESP Oper	R\$ -	R\$ -	R\$ -	R\$ -	R\$ -	R\$ -	R\$ -	R\$ -
LAI	R\$ 11	R\$ 337	R\$ 396	R\$ 334	R\$ 298	-R\$ 2	R\$ 346	R\$ 203
IRPJ	R\$ -	-R\$ 49	-R\$ 63	-R\$ 52	-R\$ 46	R\$ -	-R\$ 53	-R\$ 30
CSSL	-R\$ 1	-R\$ 21	-R\$ 25	-R\$ 21	-R\$ 19	R\$ -	-R\$ 22	-R\$ 13
Lucro Líquido	R\$ 10	R\$ 267	R\$ 308	R\$ 261	R\$ 233	-R\$ 2	R\$ 271	R\$ 160

Em milhares

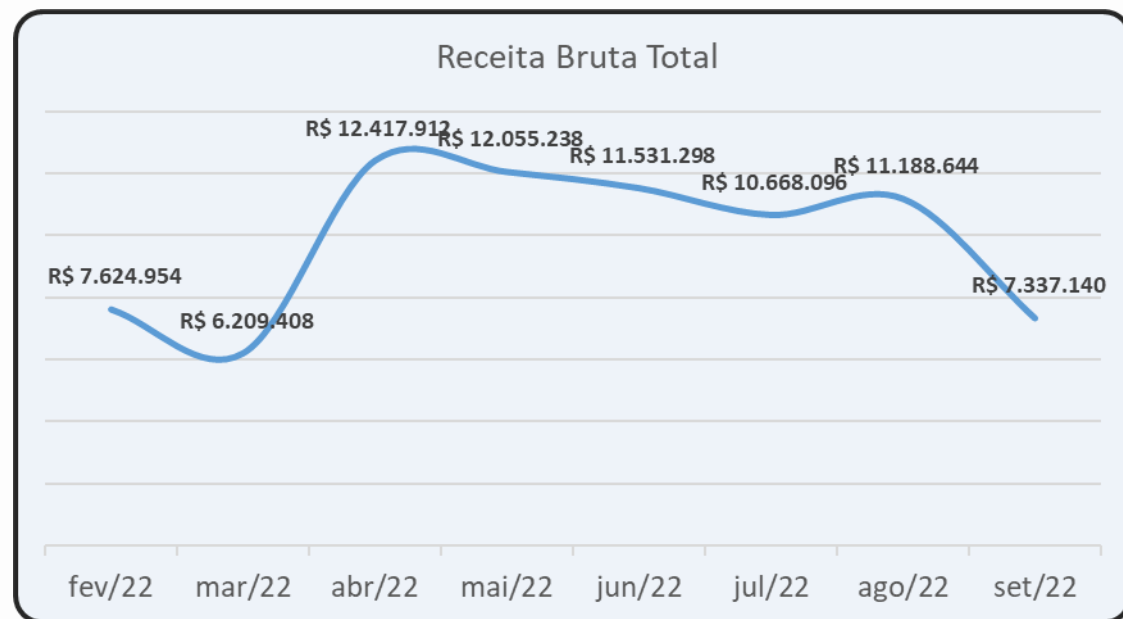
DRE | Raffiplast | Fevereiro a Setembro de 2022

PERÍODO	fev/22	mar/22	abr/22	mai/22	jun/22	jul/22	ago/22	set/22
RECEITA BRUTA	R\$ 128.933,67	R\$ 91.738,45	R\$ 259.795,40	R\$ 177.034,30	R\$ 48.897,45	R\$ 118.792,75	R\$ 252.969,05	R\$ 225.557,90
Deduções	-R\$ 14.679,81	-R\$ 10.729,62	-R\$ 30.045,86	-R\$ 20.469,63	-R\$ 5.474,58	-R\$ 11.716,79	-R\$ 25.063,24	-R\$ 22.540,83
Receita Líquida	R\$ 114.253,86	R\$ 81.008,83	R\$ 229.749,54	R\$ 156.564,67	R\$ 43.422,87	R\$ 107.075,96	R\$ 227.905,81	R\$ 203.017,07
CPV	-R\$ 71.341,26	-R\$ 85.753,00	-R\$ 106.556,52	-R\$ 107.586,02	-R\$ 2.478,59	-R\$ 7.930,46	-R\$ 114.901,84	-R\$ 121.912,72
CPV / RBRUTA	55%	93%	41%	61%	5%	7%	45%	54%
Lucro Bruto	R\$ 42.912,60	-R\$ 4.744,17	R\$ 123.193,02	R\$ 48.978,65	R\$ 40.944,28	R\$ 99.145,50	R\$ 113.003,97	R\$ 81.104,35
Despesas Oper	-R\$ 40.763,78	-R\$ 36.002,29	-R\$ 83.309,74	-R\$ 41.050,03	-R\$ 34.670,05	-R\$ 42.020,75	-R\$ 50.311,58	-R\$ 48.461,31
vendas	R\$ -	R\$ -	R\$ -	R\$ -	R\$ -			
adm	R\$ 40.763,78	R\$ 36.002,29	R\$ 81.857,53	R\$ 41.050,03	R\$ 34.670,05	R\$ 41.980,75	R\$ 50.274,98	R\$ 48.461,31
tributárias	R\$ -	R\$ -	R\$ 1.452,21	R\$ -	R\$ -	R\$ 40,00	R\$ 36,60	R\$ -
Resultado Operacional/EBIT	R\$ 2.148,82	-R\$ 40.746,46	R\$ 39.883,28	R\$ 7.928,62	R\$ 6.274,23	R\$ 57.124,75	R\$ 62.692,39	R\$ 32.643,04
Desp/Rec Financeiras	-R\$ 606,35	-R\$ 920,32	R\$ 733,60	-R\$ 954,00	-R\$ 5.996,04	-R\$ 1.669,00	-R\$ 936,90	-R\$ 685,00
Outras REC/DESP Oper	R\$ -	R\$ -	R\$ -	R\$ -	R\$ -	R\$ -	R\$ -	R\$ -
LAI	R\$ -	R\$ -	R\$ -	R\$ -	R\$ -			
IRPJ	R\$ -	R\$ -	R\$ -	R\$ -	R\$ -	R\$ -	R\$ -	R\$ -
CSLL	R\$ -	R\$ -	R\$ -	R\$ -	R\$ -			
Lucro Líquido	R\$ 1.542,47	-R\$ 41.666,78	R\$ 40.616,88	R\$ 6.974,62	R\$ 278,19	R\$ 55.455,75	R\$ 61.755,49	R\$ 31.958,04

DRE | Bonesi | Fevereiro a Setembro de 2022

PERÍODO	fev/22	mar/22	abr/22	mai/22	jun/22	jul/22	ago/22	set/22
RECEITA BRUTA	R\$ -	R\$ -	R\$ -	R\$ -	R\$ -	R\$ -	R\$ -	R\$ -
Deduções	R\$ -	R\$ -	R\$ -	R\$ -	R\$ -	R\$ -	R\$ -	R\$ -
Receita Líquida	R\$ -	R\$ -	R\$ -	R\$ -	R\$ -	R\$ -	R\$ -	R\$ -
CPV	R\$ -	R\$ -	R\$ -	R\$ -	R\$ -	R\$ -	R\$ -	R\$ -
CPV / RBRUTA	n/d	n/d	n/d	n/d	n/d	n/d	n/d	n/d
Lucro Bruto	R\$ -	R\$ -	R\$ -	R\$ -	R\$ -	R\$ -	R\$ -	R\$ -
Despesas Oper	-R\$ 1.270,56	-R\$ 1.772,19	-R\$ 1.212,00	-R\$ 2.556,36	-R\$ 1.900,57	-R\$ 1.332,84	-R\$ 1.529,37	-R\$ 1.638,69
vendas	R\$ -	R\$ -	R\$ -	R\$ -	R\$ -	R\$ -	R\$ -	R\$ -
adm	R\$ 1.212,00	R\$ 1.772,19	R\$ 1.212,00	R\$ 2.556,36	R\$ 1.884,18	R\$ 1.283,67	R\$ 1.441,53	R\$ 1.638,69
tributárias	R\$ 58,56	R\$ -	R\$ -	R\$ -	R\$ 16,39	R\$ 49,17	R\$ 87,84	R\$ -
Resultado Operacional/EBIT	-R\$ 1.270,56	-R\$ 1.772,19	-R\$ 1.212,00	-R\$ 2.556,36	-R\$ 1.900,57	-R\$ 1.332,84	-R\$ 1.529,37	-R\$ 1.638,69
Desp/Rec Financeiras	-R\$ 255,60	-R\$ 271,00	-R\$ 300,00	-R\$ 330,65	-R\$ 300,00	-R\$ 397,87	-R\$ 405,99	-R\$ 415,48
Outras REC/DESP Oper	R\$ -	R\$ -	R\$ -	R\$ -	R\$ -	R\$ -	R\$ -	R\$ -
LAI	-R\$ 1.526,16	-R\$ 2.043,19	-R\$ 1.512,00	-R\$ 2.887,01	-R\$ 2.200,57	-R\$ 1.730,71	-R\$ 1.935,36	-R\$ 2.054,17
IRPJ	R\$ -	R\$ -	R\$ -	R\$ -	R\$ -	R\$ -	R\$ -	R\$ -
CSLL	R\$ -	R\$ -	R\$ -	R\$ -	R\$ -	R\$ -	R\$ -	R\$ -
Lucro Líquido	-R\$ 1.526,16	-R\$ 2.043,19	-R\$ 1.512,00	-R\$ 2.887,01	-R\$ 2.200,57	-R\$ 1.730,71	-R\$ 1.935,36	-R\$ 2.054,17

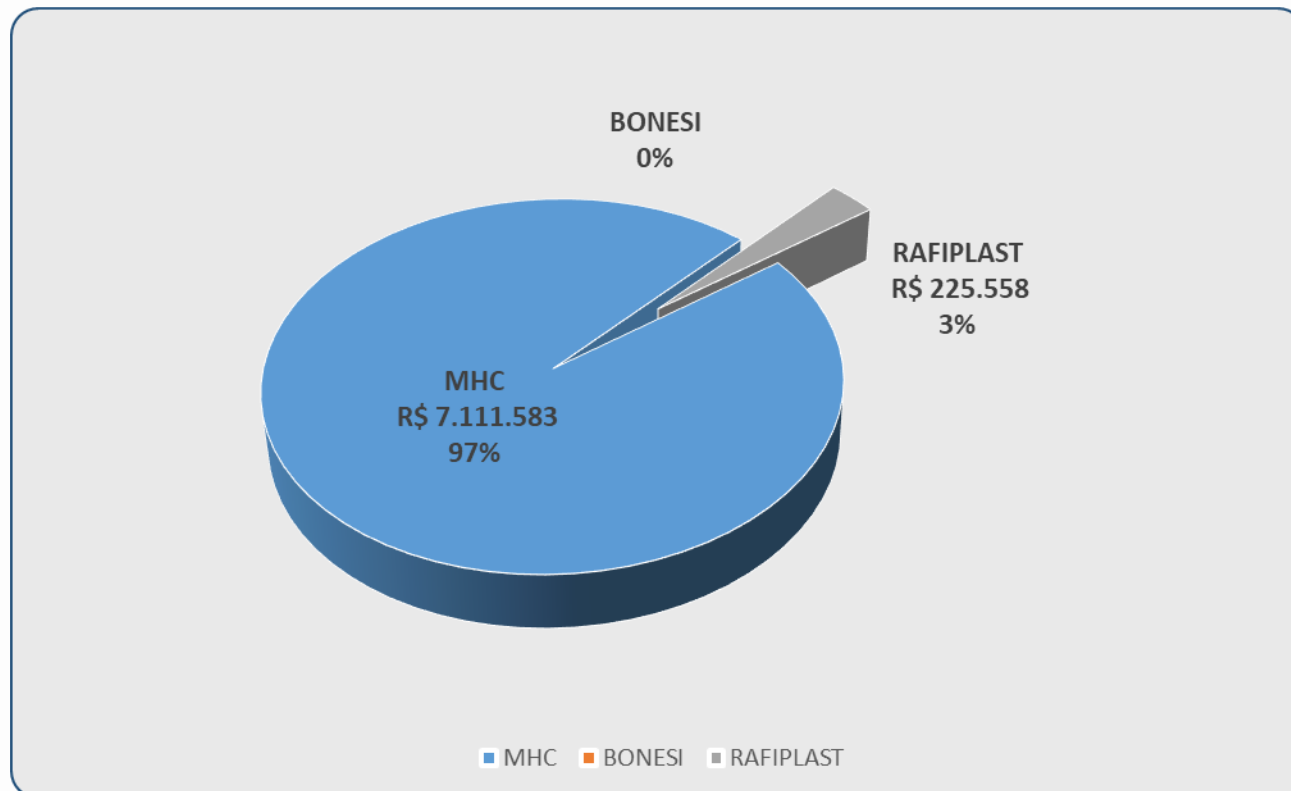
Receita Bruta Total | Fevereiro a Setembro de 2022



As receitas seguem oscilando, operando em baixa em relação mês anterior.

	fev/22	mar/22	abr/22	mai/22	jun/22	jul/22	ago/22	set/22
Receita Bruta Total	R\$ 7.624.954	R\$ 6.209.408	R\$ 12.417.912	R\$ 12.055.238	R\$ 11.531.298	R\$ 10.668.096	R\$ 11.188.644	R\$ 7.337.140

Faturamento | Distribuição da Receita Bruta



A receita bruta decorre majoritariamente das atividades da empresa **MHC**.
A **BONESI** não registrou receitas e em relação ao Grupo houve estabilidade do volume de vendas da **RAFFIPLAST**.

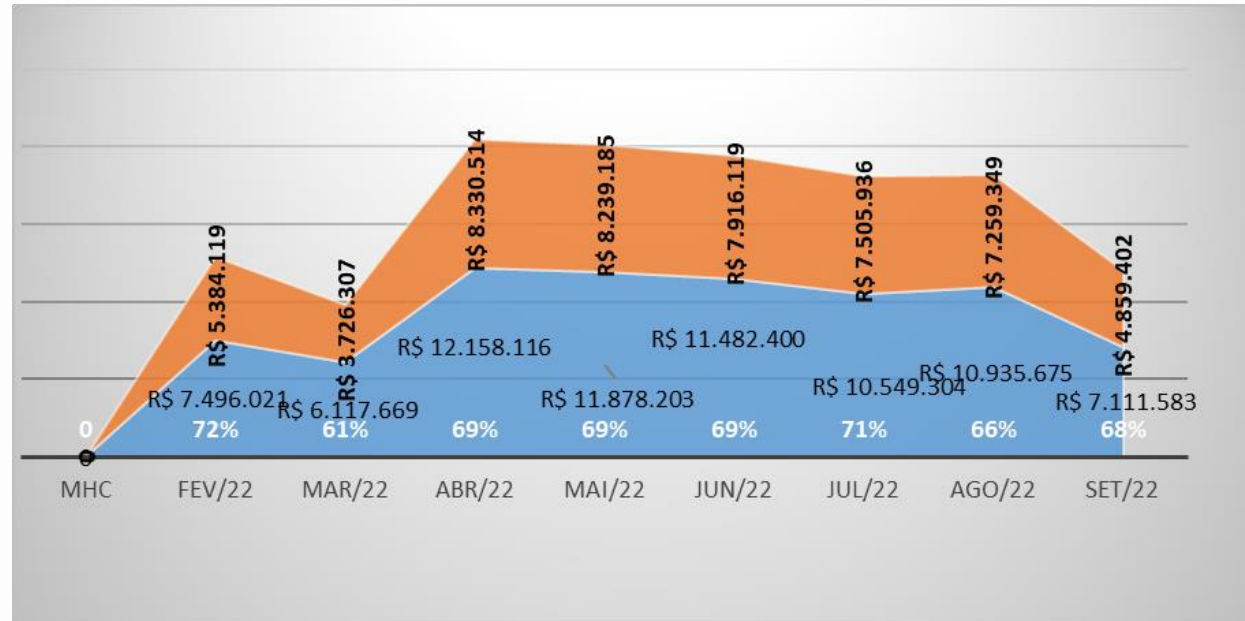
Custo do Produto Vendido

No período o custo de produção individualizado por empresa é o indicado na seguinte tabela.

MHC	fev/22	mar/22	abr/22	mai/22	jun/22	jul/22	ago/22	set/22
B) RECEITA BRUTA	R\$ 7.496.021	R\$ 6.117.669	R\$ 12.158.116	R\$ 11.878.203	R\$ 11.482.400	R\$ 10.549.304	R\$ 10.935.675	R\$ 7.111.583
E) CPV	R\$ 5.384.119	R\$ 3.726.307	R\$ 8.330.514	R\$ 8.239.185	R\$ 7.916.119	R\$ 7.505.936	R\$ 7.259.349	R\$ 4.859.402
Proporção	72%	61%	69%	69%	69%	71%	66%	68%
RAFFIPLAST	fev/22	mar/22	abr/22	mai/22	jun/22	jul/22	ago/22	set/22
B) RECEITA BRUTA	R\$ 128.934	R\$ 91.738	R\$ 259.795	R\$ 177.034	R\$ 48.897	R\$ 118.793	R\$ 252.969	R\$ 225.558
E) CPV	R\$ 71.341	R\$ 85.753	R\$ 106.557	R\$ 107.586	R\$ 2.479	R\$ 7.930	R\$ 114.902	R\$ 121.913
Proporção	55%	93%	41%	61%	5%	7%	45%	54%
BONESI	fev/22	mar/22	abr/22	mai/22	jun/22	jul/22	ago/22	set/22
B) RECEITA BRUTA	R\$ -	R\$ -	R\$ -	R\$ -	R\$ -	R\$ -	R\$ -	R\$ -
E) CPV								
Proporção	n/d	n/d	n/d	n/d	n/d	n/d	n/d	n/d
Grupo	fev/22	mar/22	abr/22	mai/22	jun/22	jul/22	ago/22	set/22
B) RECEITA BRUTA	R\$ 7.624.954	R\$ 6.209.408	R\$ 12.417.912	R\$ 12.055.238	R\$ 11.531.298	R\$ 10.668.096	R\$ 11.188.644	R\$ 7.337.140
E) CPV	R\$ 5.455.460	R\$ 3.812.060	R\$ 8.437.071	R\$ 8.346.771	R\$ 7.918.598	R\$ 7.513.866	R\$ 7.374.251	R\$ 4.981.315
Proporção	72%	61%	68%	69%	69%	70%	66%	68%

Representatividade do CPV - MHC

O Custo do Produto Vendido segue em valores compatíveis com a média histórica, com ligeira oscilação para cima no mês de análise.

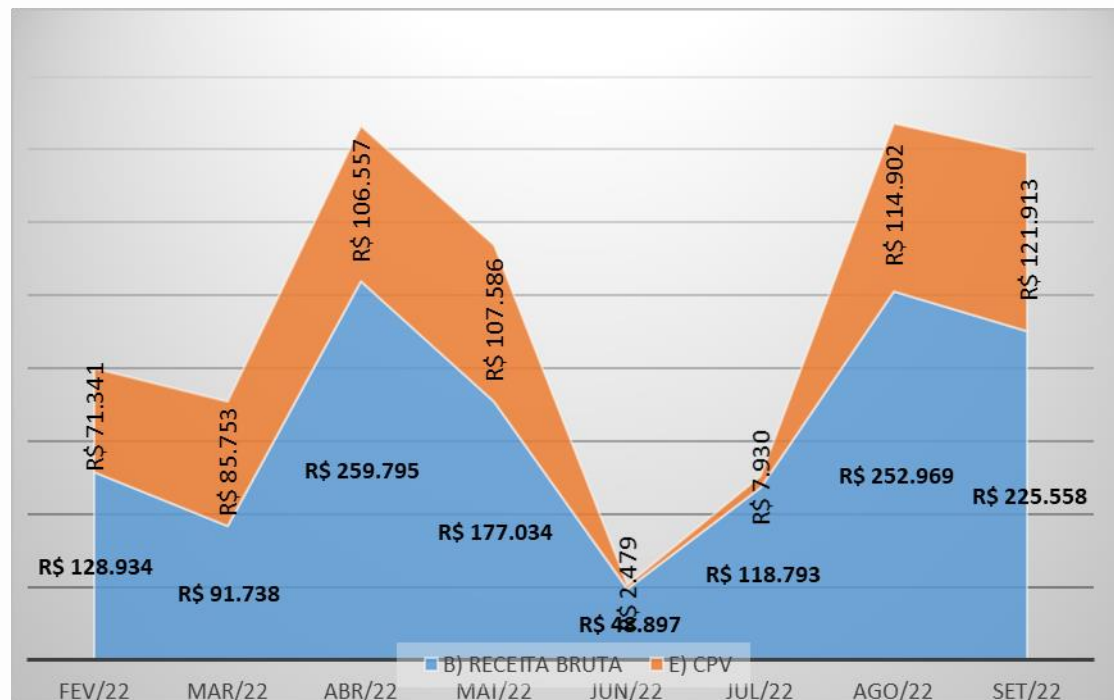


Representatividade do CPV - BONESI

Nos últimos meses a **Bonesi** não registrou faturamento, tampouco custo.

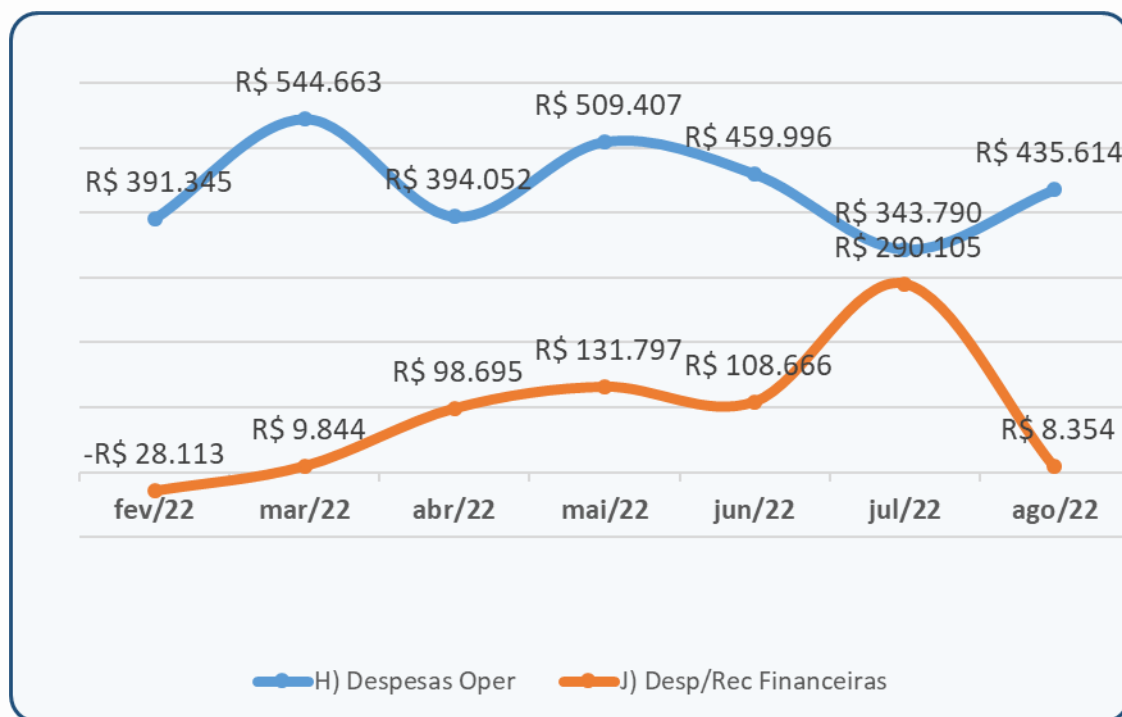
Representatividade do CPV - RAFFIPLAST

No mês de Julho/2022 o custo de produto vendido na **RAFFIPLAST** foi bastante baixo, fixado em apenas R\$ 7.500,00. De agosto em diante, o CPV voltou a operar de acordo com a normalidade histórica.



Despesas Operacionais e Financeiras

Despesas operacionais oscilam, dentro da média histórica. As despesas financeiras cresceram de maneira expressiva em Julho, registrando redução também significativa em Agosto/2022.



Despesas Operacionais e Financeiras | Grupo

Somadas, são as seguintes as despesas Operacionais e Financeiras verificadas:

MHC	fev/22	mar/22	abr/22	mai/22	jun/22	jul/22	ago/22	set/22
H) Despesas Oper	R\$ 349.311	R\$ 506.889	R\$ 309.530	R\$ 465.801	R\$ 423.425	R\$ 300.437	R\$ 383.773	R\$ 527.748
J) Desp/Rec Financeiras	-R\$ 28.975	R\$ 8.653	R\$ 99.129	R\$ 130.512	R\$ 102.370	R\$ 288.038	R\$ 7.011	R\$ 13.817
RAFFIPLAST	fev/22	mar/22	abr/22	mai/22	jun/22	jul/22	ago/22	set/22
H) Despesas Oper	R\$ 40.764	R\$ 36.002	R\$ 83.310	R\$ 41.050	R\$ 34.670	R\$ 42.021	R\$ 50.312	R\$ 48.461
J) Desp/Rec Financeiras	R\$ 606	R\$ 920	-R\$ 734	R\$ 954	R\$ 5.996	R\$ 1.669	R\$ 937	R\$ 685
BONESI	fev/22	mar/22	abr/22	mai/22	jun/22	jul/22	ago/22	set/22
H) Despesas Oper	R\$ 1.271	R\$ 1.772	R\$ 1.212	R\$ 2.556	R\$ 1.901	R\$ 1.333	R\$ 1.529	R\$ 1.639
J) Desp/Rec Financeiras	R\$ 256	R\$ 271	R\$ 300	R\$ 331	R\$ 300	R\$ 398	R\$ 406	R\$ 415

Grupo	fev/22	mar/22	abr/22	mai/22	jun/22	jul/22	ago/22	set/22
H) Despesas Oper	R\$ 391.345	R\$ 544.663	R\$ 394.052	R\$ 509.407	R\$ 459.996	R\$ 343.790	R\$ 435.614	R\$ 577.848
J) Desp/Rec Financeiras	-R\$ 28.113	R\$ 9.844	R\$ 98.695	R\$ 131.797	R\$ 108.666	R\$ 290.105	R\$ 8.354	R\$ 14.917

Lucro/Prejuízo

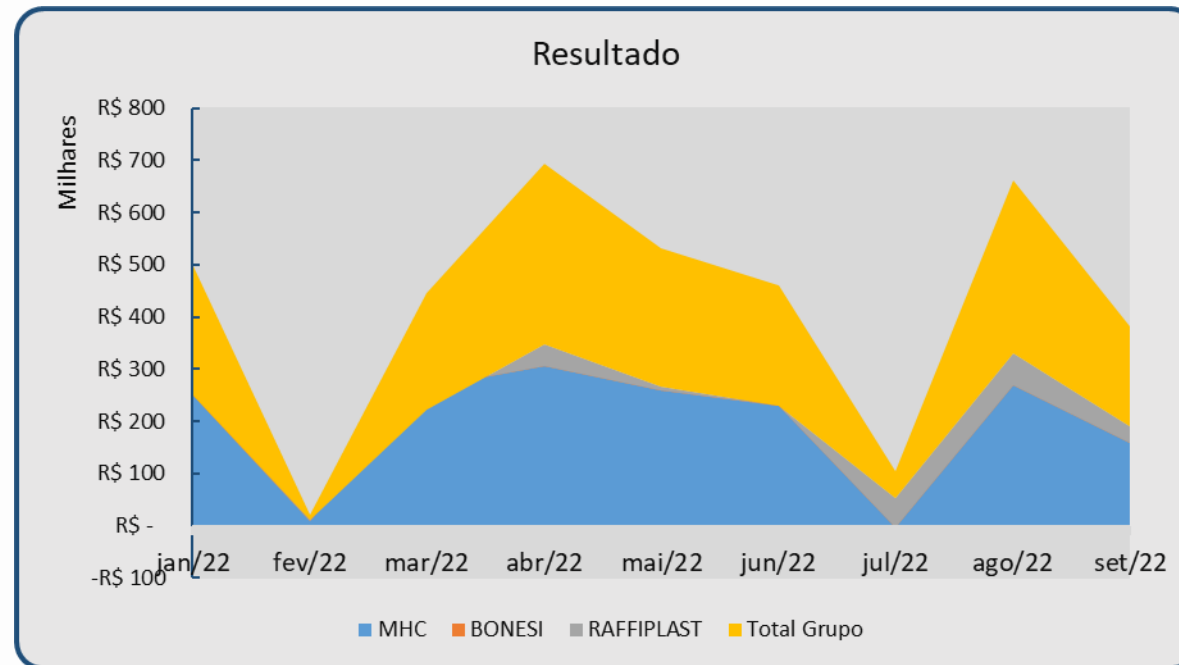
No mês de análise o Grupo gerou **lucro** contábil R\$ 190 mil, com maior contribuição da MHC.

Observe-se:

Resultado	jan/22	fev/22	mar/22	abr/22	mai/22	jun/22	jul/22	ago/22	set/22
MHC	R\$ 255.505	R\$ 10.170	R\$ 266.653	R\$ 308.082	R\$ 261.149	R\$ 232.527	-R\$ 1.854	R\$ 271.039	R\$ 160.476
BONESI	-R\$ 4.462	-R\$ 1.526	-R\$ 2.043	-R\$ 1.512	-R\$ 2.887	-R\$ 2.201	-R\$ 1.731	-R\$ 1.935	-R\$ 2.054
RAFFIPLAST	R\$ 54	R\$ 1.542	-R\$ 41.667	R\$ 40.617	R\$ 6.975	R\$ 278	R\$ 55.456	R\$ 61.755	R\$ 31.958
Total Grupo	R\$ 251.097	R\$ 10.186	R\$ 222.943	R\$ 347.187	R\$ 265.237	R\$ 230.605	R\$ 51.872	R\$ 330.859	R\$ 190.380

Lucro/Prejuízo

O Grupo tem gerado resultado positivo, como se extrai do gráfico adiante.



Balanço| MHC

As contas de maior relevância do Balanço tiveram os seguintes registros nos últimos meses:

Dados do Balanço	fev/22	mar/22	abr/22	mai/22	jun/22	jul/22	ago/22	set/22
Ativo Total	R\$ 34.495	R\$ 34.629	R\$ 36.141	R\$ 35.907	R\$ 36.601	R\$ 36.656	R\$ 37.427	R\$ 36.521
Ativo Circulante	R\$ 26.012	R\$ 26.141	R\$ 27.628	R\$ 27.394	R\$ 28.044	R\$ 28.090	R\$ 28.857	R\$ 27.855
Ativo Circ. Disponível	R\$ 1.002	R\$ 960	R\$ 988	R\$ 1.634	R\$ 837	R\$ 1.942	R\$ 1.040	R\$ 2.341
Duplicatas a Receber	R\$ 9.358	R\$ 16.152	R\$ 19.831	R\$ 18.818	R\$ 19.301	R\$ 17.415	R\$ 18.175	R\$ 17.539
Estoques	R\$ 12.311	R\$ 12.150	R\$ 9.664	R\$ 8.621	R\$ 9.465	R\$ 8.001	R\$ 7.153	R\$ 6.118
Passivo Total	R\$ 34.495	R\$ 34.629	R\$ 36.141	R\$ 35.907	R\$ 36.601	R\$ 36.656	R\$ 37.427	R\$ 36.521
Passivo Circulante	R\$ 28.549	R\$ 23.868	R\$ 25.107	R\$ 24.637	R\$ 25.067	R\$ 25.127	R\$ 25.750	R\$ 24.678
Fornecedores	R\$ 17.014	R\$ 17.421	R\$ 17.526	R\$ 17.429	R\$ 18.207	R\$ 17.740	R\$ 18.027	R\$ 17.219
Duplicatas Descontadas	R\$ 527	R\$ 6.276	R\$ 7.013	R\$ 5.921	R\$ 5.681	R\$ 3.593	R\$ 2.770	R\$ 4.646
Obrigações Fiscais	R\$ 5.128	R\$ 590	R\$ 1.202	R\$ 883	R\$ 481	R\$ 568	R\$ 745	R\$ 530
Passivo LP	R\$ 5.637	R\$ 10.151	R\$ 10.116	R\$ 10.091	R\$ 10.122	R\$ 10.119	R\$ 9.996	R\$ 10.001
Passivo Fiscal LP	R\$ 826	R\$ 5.540	R\$ 5.452	R\$ 5.363	R\$ 5.279	R\$ 5.239	R\$ 5.198	R\$ 5.157
Patrimônio Líquido	R\$ 309	-R\$ 524	R\$ 918	R\$ 1.179	R\$ 1.412	R\$ 1.410	R\$ 1.681	-R\$ 524

Em milhares

Balanço| MHC, *impressões*

Sobre as contas do balanço convém algumas observações.

- As disponibilidades cresceram em R\$ 1,3 milhão;
- O valor da conta estoques é expressivo, no importe de R\$ 6 milhões e oscila periodicamente;
- Igualmente, a conta fornecedores oscila periodicamente, fixada em R\$ 17 milhões no mês, em redução relativamente ao mês anterior;
- O volume de duplicatas descontadas cresceu em R\$ 2 milhões;
- As obrigações fiscais de longo prazo cresceram significativamente nos meses anteriores a indicar o parcelamento de tributos outrora devidos no curto prazo. Em Setembro operou em redução, o que indica que o parcelamento vem sendo honrado;
- O passivo fiscal de curto prazo segue fixado em R\$ 530 mil e decorre, em essência, dos tributos devidos em relação à operação corrente.

Balanço| BONESI

As contas de maior relevância do Balanço tiveram os seguintes registros nos últimos meses:

Dados do Balanço	fev/22	mar/22	abr/22	mai/22	jun/22	jul/22	ago/22	set/22
Ativo Total	R\$ 1.072	R\$ 1.075	R\$ 1.074	R\$ 1.071	R\$ 1.070	R\$ 1.073	R\$ 1.071	R\$ 1.078
Ativo Circulante	R\$ 832	R\$ 835	R\$ 834	R\$ 832	R\$ 831	R\$ 834	R\$ 832	R\$ 838
Ativo Circ. Disponível	R\$ 4	R\$ 7	R\$ 6	R\$ 3	R\$ 2	R\$ 6	R\$ 4	R\$ 8
Duplicatas a Receber	R\$ -	R\$ -	R\$ -	R\$ -	R\$ -	R\$ -	R\$ -	R\$ -
Estoques	R\$ -	R\$ -	R\$ -	R\$ -	R\$ -	R\$ -	R\$ -	R\$ -
Passivo Total	R\$ 1.072	R\$ 1.075	R\$ 1.074	R\$ 1.071	R\$ 1.070	R\$ 1.073	R\$ 1.071	R\$ 1.078
Passivo Circulante	R\$ 2.101	R\$ 2.101	R\$ 2.101	R\$ 2.101	R\$ 2.101	R\$ 2.070	R\$ 2.070	R\$ 2.070
Fornecedores	R\$ 1.526	R\$ 1.526	R\$ 1.526	R\$ 1.526	R\$ 1.526	R\$ 1.526	R\$ 1.526	R\$ 1.526
Duplicatas Descontadas	R\$ -	R\$ -	R\$ -	R\$ -	R\$ -	R\$ -	R\$ -	R\$ -
Obrigações Fiscais	R\$ 95	R\$ 95	R\$ 95	R\$ 95	R\$ 95	R\$ 63	R\$ 63	R\$ 63
Passivo LP	R\$ 9.263	R\$ 9.268	R\$ 9.269	R\$ 9.269	R\$ 9.271	R\$ 9.307	R\$ 9.307	R\$ 9.313
Passivo Fiscal LP	R\$ 754	R\$ 745	R\$ 735	R\$ 726	R\$ 712	R\$ 731	R\$ 717	R\$ 704
Patrimônio Líquido	-R\$ 10.293	-R\$ 10.295	-R\$ 10.297	-R\$ 10.300	-R\$ 10.302	-R\$ 10.304	R\$ 10.305	-R\$ 10.304

Em milhares

Balanço| Bonesi, *impressões*

Sobre as contas do balanço convém algumas observações.

- As disponibilidades marcam R\$ 8 mil;
- As duplicatas a receber se reduziram desde Julho/2021, não resultando em qualquer saldo no mês de análise a indicar que vendas a prazo não foram mais realizadas;
- O passivo fiscal de longo prazo vem reduzindo progressivamente.

Balanço| Raffiplast

As contas de maior relevância do Balanço tiveram os seguintes registros nos últimos meses:

Dados do Balanço	fev/22	mar/22	abr/22	mai/22	jun/22	jul/22	ago/22	set/22
Ativo Total	R\$ 2.522	R\$ 2.443	R\$ 2.539	R\$ 2.565	R\$ 2.577	R\$ 2.660	R\$ 2.789	R\$ 2.830
Ativo Circulante	R\$ 746	R\$ 866	R\$ 909	R\$ 871	R\$ 768	R\$ 814	R\$ 1.025	R\$ 1.021
Ativo Circ. Disponível	R\$ 199	R\$ 171	R\$ 174	R\$ 115	R\$ 114	R\$ 122	R\$ 106	R\$ 100
Duplicatas a Receber	R\$ 196	R\$ 178	R\$ 206	R\$ 206	R\$ 107	R\$ 137	R\$ 283	R\$ 291
Estoques	R\$ -	R\$ -	R\$ -	R\$ -	R\$ -	R\$ -	R\$ -	R\$ -
Passivo Total	R\$ 2.522	R\$ 2.443	R\$ 2.539	R\$ 2.565	R\$ 2.577	R\$ 2.660	R\$ 2.789	R\$ 2.830
Passivo Circulante	R\$ 2.010	R\$ 1.956	R\$ 2.012	R\$ 230	R\$ 2.042	R\$ 2.070	R\$ 2.137	R\$ 2.146
Fornecedores	R\$ 93	R\$ 96	R\$ 92	R\$ 91	R\$ 91	R\$ 92	R\$ 92	R\$ 92
Duplicatas Descontadas	R\$ -	R\$ -	R\$ -	R\$ -	R\$ -	R\$ -	R\$ -	R\$ -
Obrigações Fiscais	R\$ 45	R\$ 48	R\$ 48	R\$ 51	R\$ 36	R\$ 42	R\$ 56	R\$ 54
Passivo LP	R\$ -	R\$ -	R\$ -	R\$ -	R\$ -	R\$ -	R\$ -	R\$ -
Passivo Fiscal LP	R\$ -	R\$ -	R\$ -	R\$ -	R\$ -	R\$ -	R\$ -	R\$ -
Patrimônio Líquido	-R\$ 513	-R\$ 427	R\$ 527	R\$ 534	R\$ 535	R\$ 590	R\$ 652	R\$ 639

Em milhares

Balanço| Raffiplast, *impressões*

Sobre as contas do balanço convém algumas observações.

- A empresa prossegue emitindo duplicatas representativas de vendas, atualmente valoradas em R\$ 291 mil;
- A conta fornecedores mantém-se oscilando conforme a média histórica, totalizando R\$ 92 mil no período.
- As obrigações fiscais se reduziram para R\$ 54 mil.

Processual

Andamentos	Mov.	Data
Designação AGC	592	18/11/2020
Edital convocação AGC (minuta)	638	12/01/2020
Edital AGC publicado DJE	641	13/01/2020
Manifestação União ref CNDs	679	27/01/2020
Edital publicado em Jornal	681	28/01/2020
Manifestação PGE ref CNDs	707	03/02/2020
Petição Bradesco ref. art. 22, II, h	710	05/02/2021
Manifestação União ref CNDs	679	27/01/2020
Decisão, rejeita embargos	712	17/02/2021
Ata AGC, 1a Convocação	759	24/02/2020
Contraproposta COPEL	772	03/03/2021
Complementação Proposta COPEL	815	05/03/2021
Petição Recuperanda ref DREs	818	08/03/2021
Ata AGC, 2a Convocação	847	24/03/2021
Pedido Essencialidade bens	859	26/04/2021
Manif. AJ, ref. Essencialidade	863	03/05/2021
PRJ Modificativo	866	05/05/2021
Decisão, acolhe essencialidade	867	06/05/2021
Embargos Bradesco ref. seq. 859	918	19/05/2021
2º PRJ Modificativo	919	20/05/2021
Embargos Safra, ref. seq. 859	931	21/05/2021
Ata AGC, Aprovação do PRJ	932	21/05/2021
Acordo Santander	1396	17/02/2022
Quitação Safra	1467	08/04/2022
Quitação Bradesco	1472	09/05/2022
Pedido venda ativos	1473	10/05/2022
Quitação Itaú Unibanco	1475	16/05/2022
Manif. AJ sobre venda de ativos	1495	11/04/2022
Decisão: homologa exclusões Bradesco e Santander, defere venda de ativos.	1528	20/07/2022

Habilitações/Impugnações ao Edital

- Somente duas habilitações pendem de exame, dado o julgamento de todas as demais.
- Uma delas, de natureza trabalhista, depende do pagamento de custas iniciais para prosseguir.

Autos n.	Interessados	Pretensão	Situação	Seq.
0000010-21.2021.8.16.0185	Justiça do Trabalho Campo Largo	Habilitação de crédito	Extinto	20
0004802-52.2020.8.16.0185	Banco Bradesco	Majoração do crédito	Procdente, extinto	27
0004848-41.2020.8.16.0185	Banco Santander	Não Sujeição/majoração do crédito	Extinto	97
0004858-85.2020.8.16.0185	Recuperandas X Banco Inter	Redução do crédito	Procedente, aguarda trânsito em julgado	39
0004846-71.2020.8.16.0185	Banco Safra	Não Sujeição	Procedente em parte, extinto	59
0016387-67.2021.8.16.0185	Banco Santander	Modificação dos valores	Procedente, transitou em j.	53
0001401-74.2022.8.16.0185	Agemilio Bortes Paiva	Habilitação Trabalhista	Procedente, transitou em j.	24
0007353-34.2022.8.16.0185	Luiz Fernando Buba	Habilitação Trabalhista	Aguarda pagamento custas iniciais	

Conclusões

À disposição do Juízo e demais interessados, o presente relatório foi elaborado conforme DREs juntadas aos autos pelas Recuperandas, balanços extraídos do livro diário e contato direto havido com os gestores das empresas.

Curitiba, dezembro de 2022.

Atila Sauner Posse

OAB/PR 35.249