



ATILA SAUNER POSSE
— Sociedade de Advogados —

Recuperação Judicial nº. 0004516-74.2020.8.16.0185
Martiaço Indústria de Artefatos Metálico Ltda.
M4 Parts Comércio de Peças Ltda.

Relatório de Atividades

Período: Setembro/2022

Faturamento | Grupo

Desde Fevereiro/2022 a Receita Bruta auferida pelo **Grupo** foi a seguinte.

Receita Bruta Grupo	fev/22	mar/22	abr/22	mai/22	jun/22	jul/22	ago/22	set/22
Martiaço	R\$ 4.457.749,56	R\$ 5.963.025,68	R\$ 4.131.835,37	R\$ 4.382.568,58	R\$ 4.180.652,44	R\$ 4.059.694,47	R\$ 5.455.666,92	R\$ 4.960.761,72
M4	R\$ 219.418,17	R\$ 170.712,15	R\$ 240.759,12	R\$ 115.882,33	R\$ 54.360,48	R\$ 84.293,49	R\$ 110.245,82	R\$ 10.816,40
Soma	R\$ 4.677.167,73	R\$ 6.133.737,83	R\$ 4.372.594,49	R\$ 4.498.450,91	R\$ 4.235.012,92	R\$ 4.143.987,96	R\$ 5.565.912,74	R\$ 4.971.578,12

Faturamento Martiaço | Fevereiro a Setembro de 2022

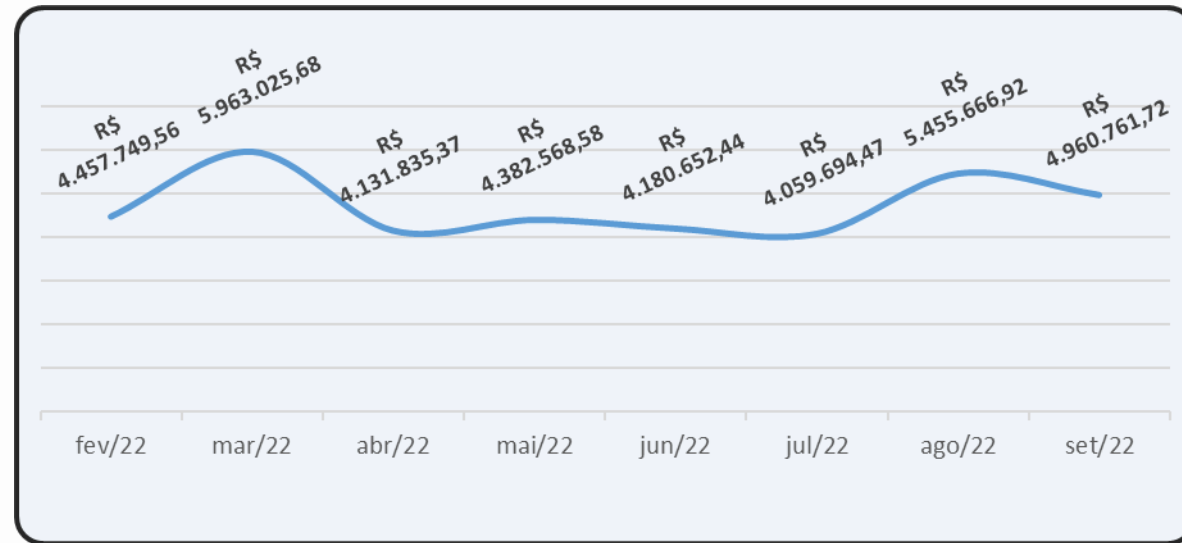
O faturamento segue abaixo representado.

Como já se vem observando, a **MARTIAÇO** representa a maior parcela de contribuição à composição do faturamento do Grupo. O faturamento médio dos últimos 6 meses é de R\$ 4,5 milhões. Em comparação com o mês anterior se observa redução de 9%.

	fev/22	mar/22	abr/22	mai/22	jun/22	jul/22	ago/22	set/22
	R\$ 4.457.749,56	R\$ 5.963.025,68	R\$ 4.131.835,37	R\$ 4.382.568,58	R\$ 4.180.652,44	R\$ 4.059.694,47	R\$ 5.455.666,92	R\$ 4.960.761,72
<i>Varição</i>	12%	34%	-31%	6%	-5%	-3%	34%	-9%

Faturamento Martiaço | Fevereiro a Setembro de 2022

Graficamente o faturamento da **Martiaço** nos últimos meses segue abaixo representado.



Faturamento M4 | Fevereiro a Setembro de 2022

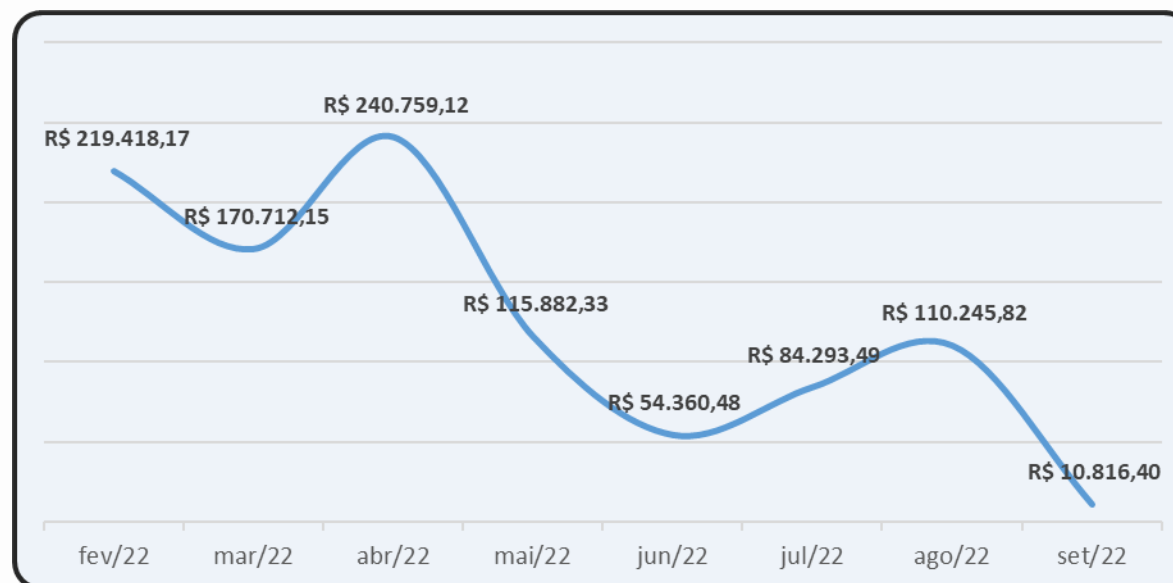
Desde Fevereiro/2022 a receita da **M4** vem se reduzindo, alcançando montantes insignificantes no mês de análise.

	fev/22	mar/22	abr/22	mai/22	jun/22	jul/22	ago/22	set/22
	R\$ 219.418,17	R\$ 170.712,15	R\$ 240.759,12	R\$ 115.882,33	R\$ 54.360,48	R\$ 84.293,49	R\$ 110.245,82	R\$ 10.816,40
<i>Varição</i>	-43%	-22%	41%	-52%	-53%	55%	31%	-90%
<i>Média</i>	R\$ 296.054,93	R\$ 264.477,61	R\$ 261.936,34	R\$ 221.938,57	R\$ 198.016,66	R\$ 147.570,96	R\$ 129.375,57	R\$ 102.726,27

Faturamento M4 | Fevereiro a Setembro de 2022

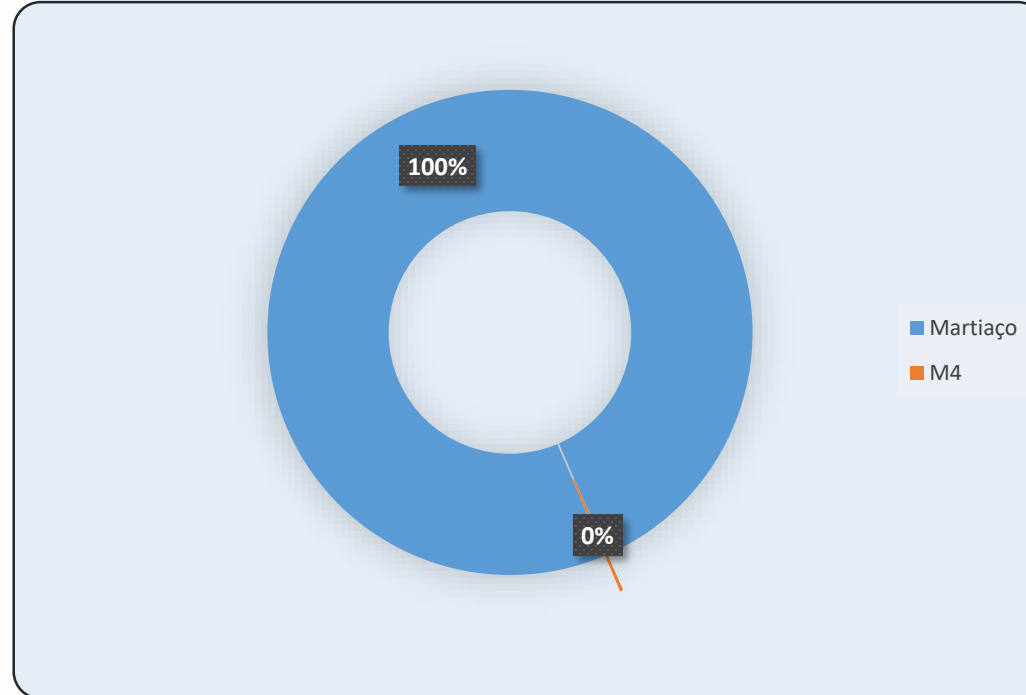
O faturamento da M4 apresenta significativo e recorrente redução. Consultados, os Gestores esclareceram que a empresa deliberou pela modificação de sua linha de produtos vendidos. Com isso, optou por iniciar a venda de toda a sua produção já existente, sem a recomposição de estoque de produtos acabados.

Ainda, esclareceram que a empresa está lançando novos produtos no mercado, que, espera-se, tragam receitas em períodos vindouros.



Faturamento | parcela contribuição no Grupo

No mês de análise, a participação da **M4** foi de apenas 0,12% do total.



DRE | MARTIAÇO

Extrai-se a DRE de Fevereiro a Setembro de 2022:

DRE	fev/22	mar/22	abr/22	mai/22	jun/22	jul/22	ago/22	set/22
RECEITA BRUTA	R\$ 4.457.750	R\$ 5.963.026	R\$ 4.131.835	R\$ 4.382.569	R\$ 4.180.652	R\$ 4.059.694	R\$ 5.455.667	R\$ 4.960.762
DEDUÇÕES	-R\$ 818.293	-R\$ 954.909	-R\$ 765.760	-R\$ 746.848	-R\$ 665.274	-R\$ 560.885	-R\$ 1.059.573	-R\$ 755.806
RECEITA LÍQUIDA	R\$ 3.639.456	R\$ 5.008.116	R\$ 3.366.075	R\$ 3.635.721	R\$ 3.515.378	R\$ 3.498.809	R\$ 4.396.094	R\$ 4.204.955
CMV	-R\$ 2.750.472	-R\$ 4.487.227	R\$ 212.151	-R\$ 2.846.532	-R\$ 2.586.605	-R\$ 1.895.952	-R\$ 2.149.615	-R\$ 3.657.238
LUCRO BRUTO	R\$ 888.985	R\$ 520.890	R\$ 3.578.226	R\$ 789.188	R\$ 928.773	R\$ 1.602.858	R\$ 2.246.479	R\$ 547.717
DESPEAS OPERACIONAIS	-R\$ 762.978	-R\$ 858.356	-R\$ 893.730	-R\$ 809.887	-R\$ 857.428	-R\$ 790.934	-R\$ 824.725	-R\$ 793.538
RESULTADO OPERACIONAL	R\$ 126.006	-R\$ 337.466	R\$ 2.684.496	-R\$ 20.698	R\$ 71.346	R\$ 811.924	R\$ 1.421.754	-R\$ 245.821
RESULTADO FINANCEIRO	R\$ 17.129	-R\$ 44.251	-R\$ 22.660	-R\$ 28.159	-R\$ 510.279	-R\$ 17.085	R\$ 2.872	R\$ 2.135
RECEITA	R\$ 20.012	R\$ 3.430	R\$ 2.521	R\$ 5.631	R\$ 6.767	R\$ 9.620	R\$ 10.154	R\$ 11.406
DESPESA	-R\$ 2.884	-R\$ 47.680	-R\$ 25.181	-R\$ 33.790	-R\$ 517.046	-R\$ 26.705	-R\$ 7.281	-R\$ 9.271
RESULTADO ANTES DOS TRIB	R\$ 143.135	-R\$ 381.717	R\$ 2.661.836	-R\$ 48.857	-R\$ 438.933	R\$ 794.839	R\$ 1.424.626	-R\$ 243.686
IRPJ	R\$ 3.191	-R\$ 1.332	-R\$ 2.740	R\$ -	R\$ -	R\$ -	R\$ -	-R\$ 391.537
CSLL	R\$ -	-R\$ 799	R\$ -	R\$ -	R\$ -	R\$ -	R\$ -	R\$ -
RESULTADO DO EXER	R\$ 146.326	-R\$ 383.848	R\$ 2.659.096	-R\$ 48.857	-R\$ 438.933	R\$ 794.839	R\$ 1.424.626	-R\$ 635.224

DRE | M4

Extrai-se a DRE de Fevereiro a Setembro de 2022:

DRE	fev/22	mar/22	abr/22	mai/22	jun/22	jul/22	ago/22	set/22
RECEITA BRUTA	R\$ 219.418	R\$ 170.712	R\$ 240.759	R\$ 115.882	R\$ 54.360	R\$ 84.293	R\$ 110.246	R\$ 10.816
DEDUÇÕES	-R\$ 7.494	-R\$ 20.908	-R\$ 29.673	-R\$ 18.460	-R\$ 3.708	-R\$ 7.430	-R\$ 9.711	-R\$ 13.345
RECEITA LÍQUIDA	R\$ 211.924	R\$ 149.804	R\$ 211.086	R\$ 97.422	R\$ 50.652	R\$ 76.863	R\$ 100.535	-R\$ 2.529
CMV	-R\$ 218.443	-R\$ 71.332	-R\$ 134.188	-R\$ 65.043	-R\$ 112.330	-R\$ 28.353	-R\$ 115.469	-R\$ 4.263
LUCRO BRUTO	-R\$ 6.520	R\$ 78.472	R\$ 76.898	R\$ 32.380	-R\$ 61.678	R\$ 48.511	-R\$ 14.934	-R\$ 6.792
DESPEAS OPERACIONAIS	-R\$ 116.115	-R\$ 102.539	-R\$ 106.259	-R\$ 103.255	-R\$ 86.261	-R\$ 98.417	-R\$ 112.835	-R\$ 96.520
RESULTADO OPERACIONAL	-R\$ 122.634	-R\$ 24.068	-R\$ 29.360	-R\$ 70.876	-R\$ 147.940	-R\$ 49.906	-R\$ 127.769	-R\$ 103.313
RESULTADO FINANCEIRO	-R\$ 893	-R\$ 827	-R\$ 960	-R\$ 817	-R\$ 1.380	-R\$ 545	-R\$ 1.199	-R\$ 437
RECEITA	R\$ 0	R\$ -	R\$ -	R\$ -	R\$ 0	R\$ 0	R\$ 50	R\$ 0
DESPESA	-R\$ 893	-R\$ 827	-R\$ 960	-R\$ 817	-R\$ 1.380	-R\$ 545	-R\$ 1.249	-R\$ 437
RESULTADO ANTES DOS TRIB	-R\$ 123.528	-R\$ 24.895	-R\$ 30.321	-R\$ 71.692	-R\$ 149.320	-R\$ 50.451	-R\$ 128.968	-R\$ 103.750
IRPJ/CSLL	R\$ 740	-R\$ 17.409	R\$ -	R\$ 1	-R\$ 9.324	R\$ -	R\$ -	-R\$ 4.694
RESULTADO DO EXER	-R\$ 122.788	-R\$ 42.304	-R\$ 30.321	-R\$ 71.691	-R\$ 158.643	-R\$ 50.451	-R\$ 128.968	-R\$ 108.444

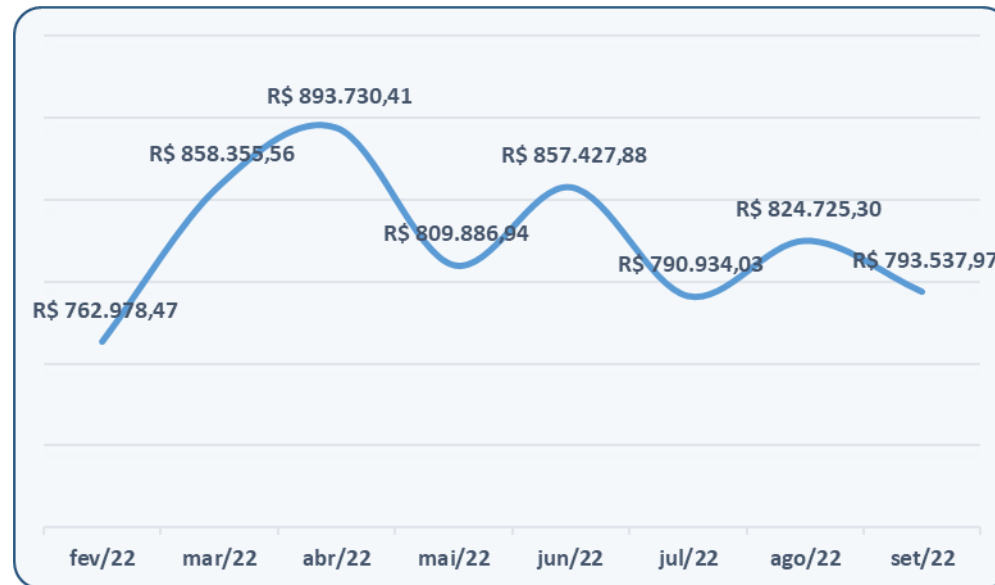
CPV | M4

Já na **M4** os custos do produto vendido decorrem exclusivamente das mercadorias adquiridas para tal finalidade:

3030	S	3.2.03.001	CUSTO DAS MERCADORIAS VENDIDAS	(788.463,07)	15.110,45	10.847,00	(792.726,52)
3033		3.2.03.001.001	Estoque Inicial de Mercadorias	(300.032,90)	0,00	0,00	(300.032,90)
3032		3.2.03.001.002	Material de Embalagem	(1.300,00)	0,00	0,00	(1.300,00)
3035		3.2.03.001.005	Compras de Mercadorias a Prazo	(570.997,64)	0,00	0,00	(570.997,64)
3037		3.2.03.001.007	Fretes sobre Compras de Mercadorias	(23.705,07)	500,00	0,00	(24.205,07)
3040		3.2.03.001.010	(-) Icms sobre Compras de Mercadorias	68.542,46	0,00	0,00	68.542,46
3842		3.2.03.001.014	(-) Ipi sobre Compras	24.419,63	0,00	0,00	24.419,63
3042		3.2.03.001.099	(-) Estoque Final de Mercadorias	14.610,45	14.610,45	10.847,00	10.847,00

Despesas Operacionais | MARTIAÇO

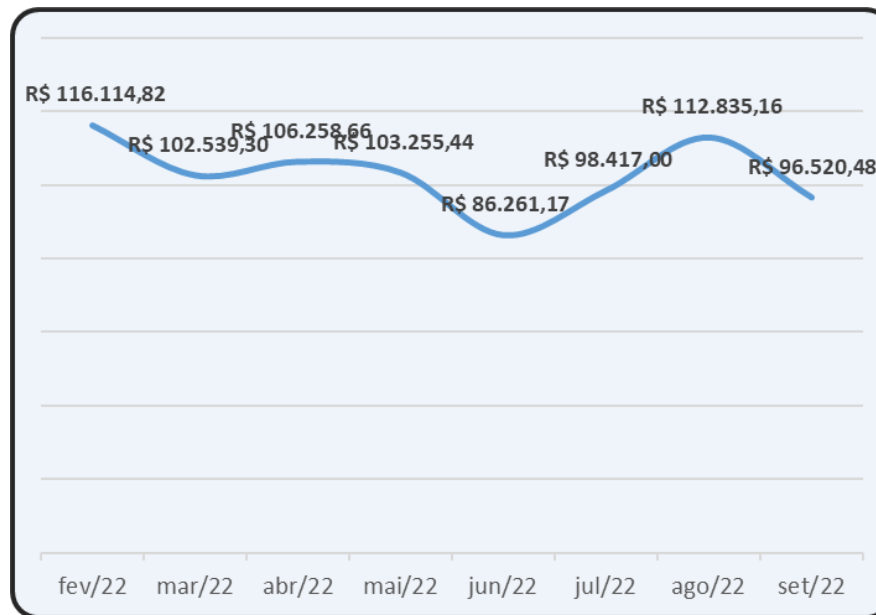
As despesas operacionais decresceram ligeiramente no mês de análise e persistem bastante abaixo do quanto já verificado entre março e setembro de 2021.



fev/22	mar/22	abr/22	mai/22	jun/22	jul/22	ago/22	set/22
R\$ 762.978,47	R\$ 858.355,56	R\$ 893.730,41	R\$ 809.886,94	R\$ 857.427,88	R\$ 790.934,03	R\$ 824.725,30	R\$ 793.537,97

Despesas Operacionais | M4

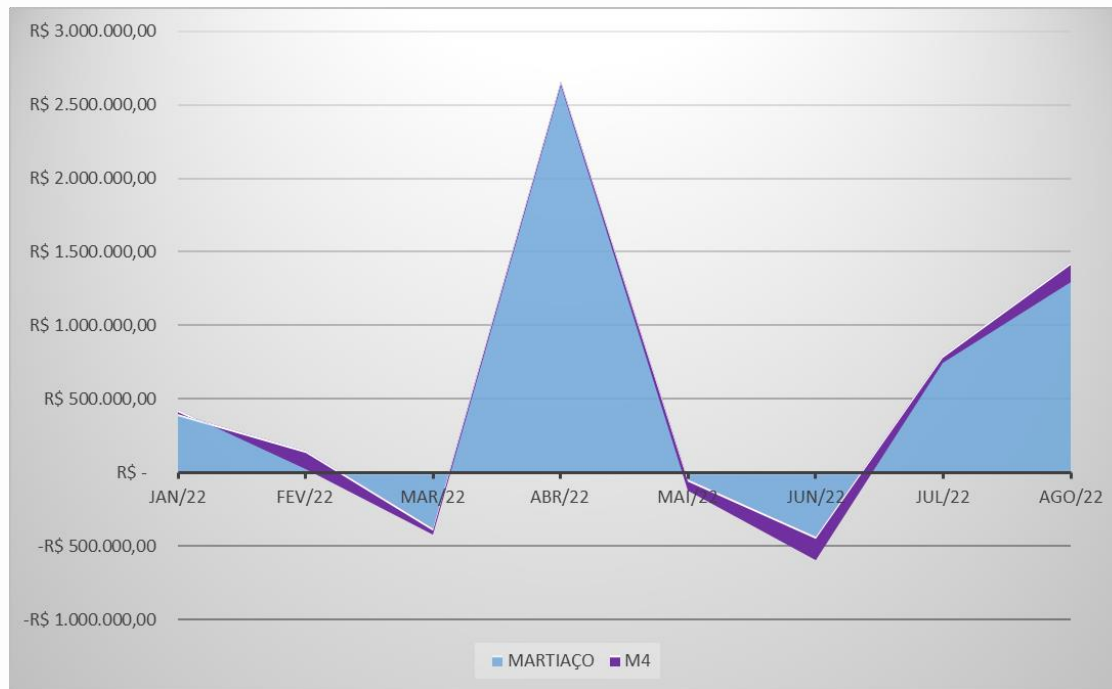
Em **Setembro de 2022** as despesas operacionais registraram ligeira redução persistindo o desembolso de acordo com a média histórica, Porém, as despesas superaram as receitas auferida no mês.



fev/22	mar/22	abr/22	mai/22	jun/22	jul/22	ago/22	set/22
R\$ 116.114,82	R\$ 102.539,30	R\$ 106.258,66	R\$ 103.255,44	R\$ 86.261,17	R\$ 98.417,00	R\$ 112.835,16	R\$ 96.520,48

Resultado | Grupo

No período o Grupo gerou *prejuízo* contábil de aproximadamente R\$ 740 mil.



Lucro/Prejuízo	fev/22	mar/22	abr/22	mai/22	jun/22	jul/22	ago/22	set/22
GRUPO	R\$ 23.538,10	-R\$ 426.151,53	R\$ 2.628.775,67	-R\$ 120.548,90	-R\$ 597.576,78	R\$ 744.387,68	R\$ 1.295.657,79	-R\$ 743.667,63

Resultado | Grupo

Prejuízo observado na **MARTIAÇO**:

Lucro/Prejuízo	fev/22	mar/22	abr/22	mai/22	jun/22	jul/22	ago/22	set/22
MARTIAÇO	R\$ 146.325,72	-R\$ 383.847,98	R\$ 2.659.096,25	-R\$ 48.857,42	-R\$ 438.933,34	R\$ 794.838,72	R\$ 1.424.625,80	-R\$ 635.223,67

A **M4**, também gerou prejuízo no mês de análise:

Lucro/Prejuízo	fev/22	mar/22	abr/22	mai/22	jun/22	jul/22	ago/22	set/22
M4	-R\$ 122.787,62	-R\$ 42.303,55	-R\$ 30.320,58	-R\$ 71.691,48	-R\$ 158.643,44	-R\$ 50.451,04	-R\$ 128.968,01	-R\$ 108.443,96

BALANÇO | MARTIAÇO

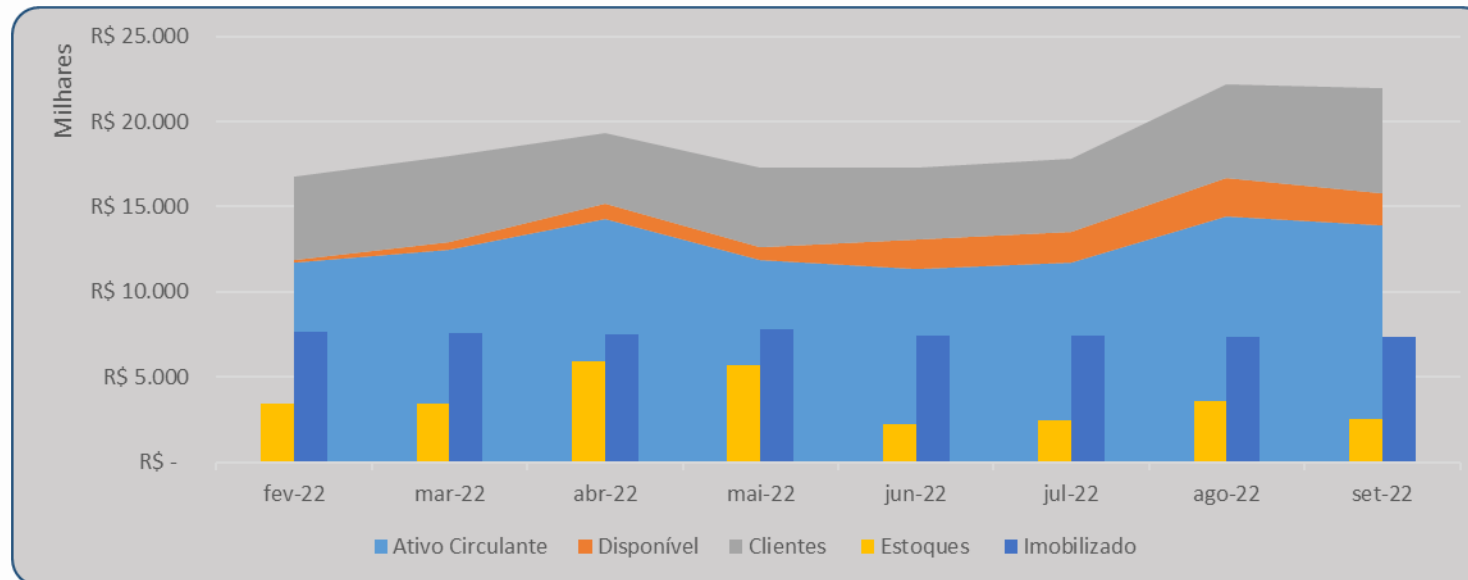
Do balancete de verificação enviado, extraem-se as seguintes informações relevantes.

ATIVO	fev-22	mar-22	abr-22	mai-22	jun-22	jul-22	ago-22	set-22
Ativo Circulante	R\$ 11.690.696	R\$ 12.445.230	R\$ 14.266.841	R\$ 11.894.685	R\$ 11.360.931	R\$ 11.719.988	R\$ 14.461.146	R\$ 13.904.613
Disponível	R\$ 170.945	R\$ 506.547	R\$ 907.715	R\$ 761.064	R\$ 1.707.915	R\$ 1.786.049	R\$ 2.208.440	R\$ 1.853.946
Clientes	R\$ 4.925.086	R\$ 5.045.831	R\$ 4.166.670	R\$ 4.628.244	R\$ 4.208.788	R\$ 4.298.012	R\$ 5.524.841	R\$ 6.237.978
Estoques	R\$ 3.450.113	R\$ 3.428.658	R\$ 5.933.792	R\$ 5.720.324	R\$ 2.214.388	R\$ 2.493.798	R\$ 3.600.542	R\$ 2.564.783
Imobilizado	R\$ 7.630.667	R\$ 7.554.717	R\$ 7.506.844	R\$ 7.777.268	R\$ 7.443.949	R\$ 7.418.324	R\$ 7.390.031	R\$ 7.327.906
PASSIVO	fev-22	mar-22	abr-22	mai-22	jun-22	jul-22	ago-22	set-22
Passivo Circulante	R\$ 13.040.134	R\$ 14.194.303	R\$ 13.319.870	R\$ 13.246.945	R\$ 13.147.289	R\$ 12.819.820	R\$ 14.109.471	R\$ 14.134.267
Empréstimos/Finan	R\$ 1.041.648	R\$ 1.038.612	R\$ 1.035.411	R\$ 1.034.664	R\$ 1.033.059	R\$ 981.604	R\$ 979.971	R\$ 978.332
Fornecedores	R\$ 5.610.577	R\$ 6.849.546	R\$ 5.929.935	R\$ 5.882.033	R\$ 5.720.250	R\$ 5.321.459	R\$ 6.542.527	R\$ 6.130.798
Obrigações Tributárias	R\$ 636.321	R\$ 473.384	R\$ 503.367	R\$ 507.255	R\$ 509.598	R\$ 526.600	R\$ 574.057	R\$ 603.056
Passivo Fiscal LP	R\$ 1.407.167	R\$ 1.339.967	R\$ 1.339.967	R\$ 1.339.967	R\$ 1.339.967	R\$ 1.207.457	R\$ 1.207.457	R\$ 1.207.457
Demais obrigações LP	R\$ 1.655.792	R\$ 1.598.574	R\$ 1.559.728	R\$ 1.717.504	R\$ 1.717.504	R\$ 1.716.047	R\$ 1.714.635	R\$ 1.714.635
Patrimônio Líquido	R\$ 2.988.461	R\$ 2.988.461	R\$ 3.195.588	R\$ 3.195.588	R\$ 2.928.604	R\$ 2.928.604	R\$ 2.928.604	R\$ 2.928.604

BALANÇO | MARTIAÇO

Do **Ativo** observa-se:

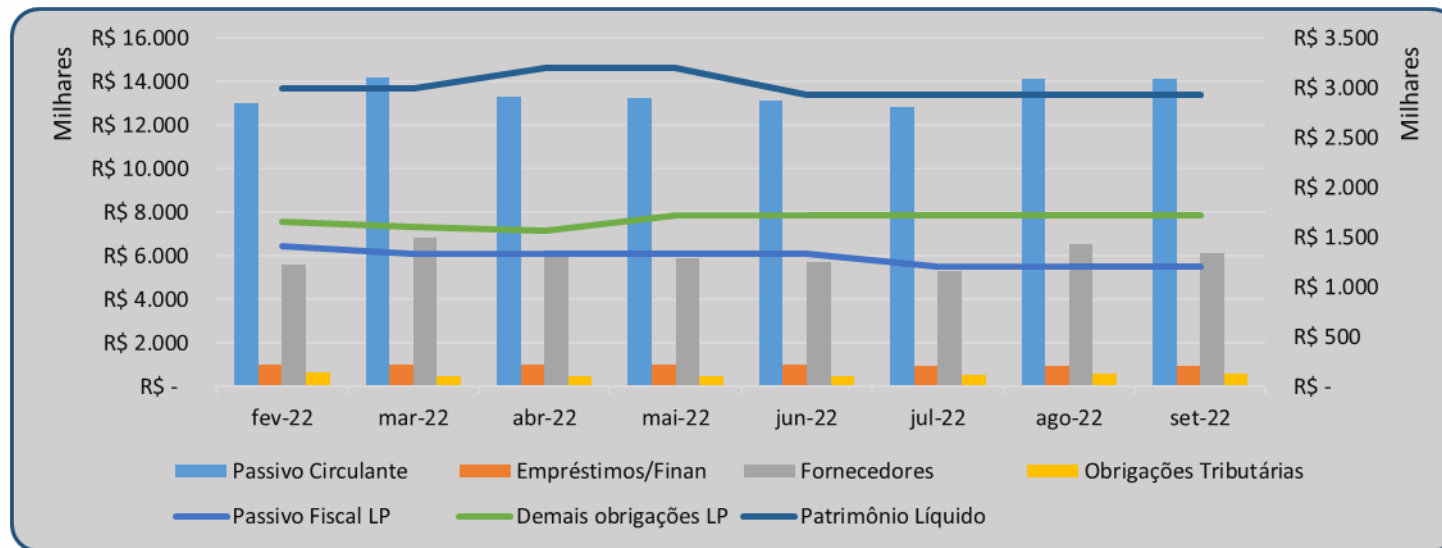
- As disponibilidades se reduziram em R\$ 354 mil;
- A conta clientes opera em importante crescimento de 13%, relembrando que de Julho para Agosto já cresceu outros 30%;
- Estoques decresceram, fixando-se em R\$ 2,5 milhões;
- Demais contas permanecem em estabilidade.



BALANÇO | MARTIAÇO

Do Passivo

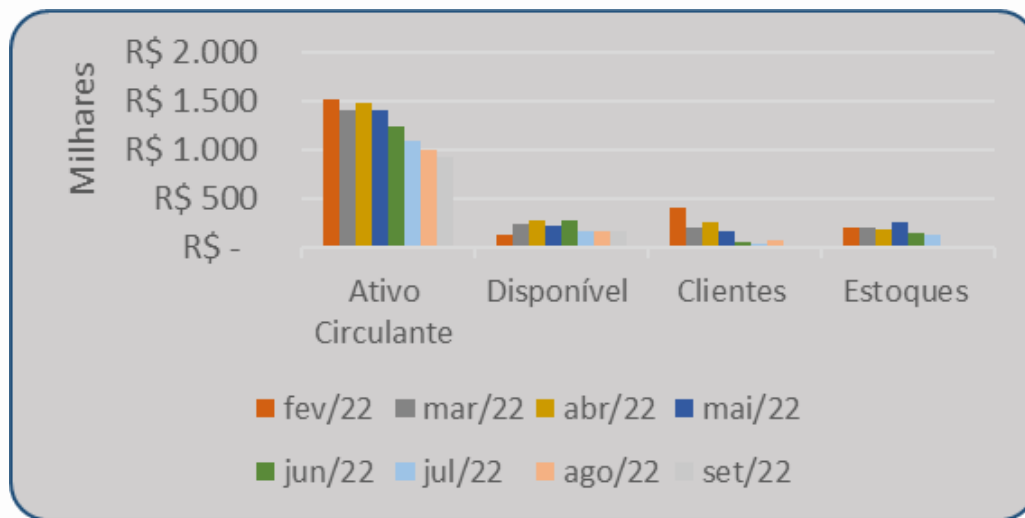
- A conta fornecedores operou em declínio de R\$ 400 mil;
- As Obrigações Tributárias de curto e longo prazo seguem estáveis;
- Demais contas do passivo permanecem com pouca variação.



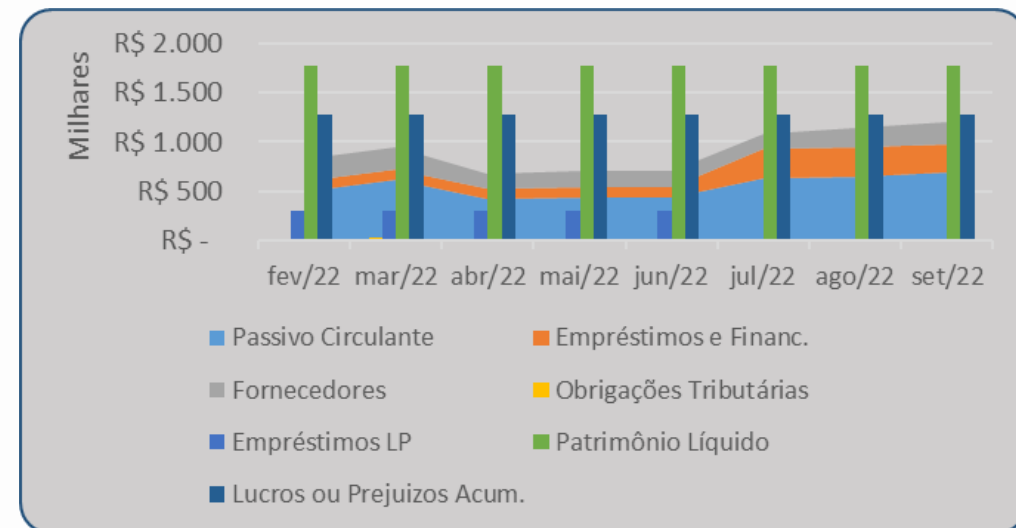
BALANÇO | M4

Graficamente pode assim ser representado:

Contas do ativo



Contas do passivo

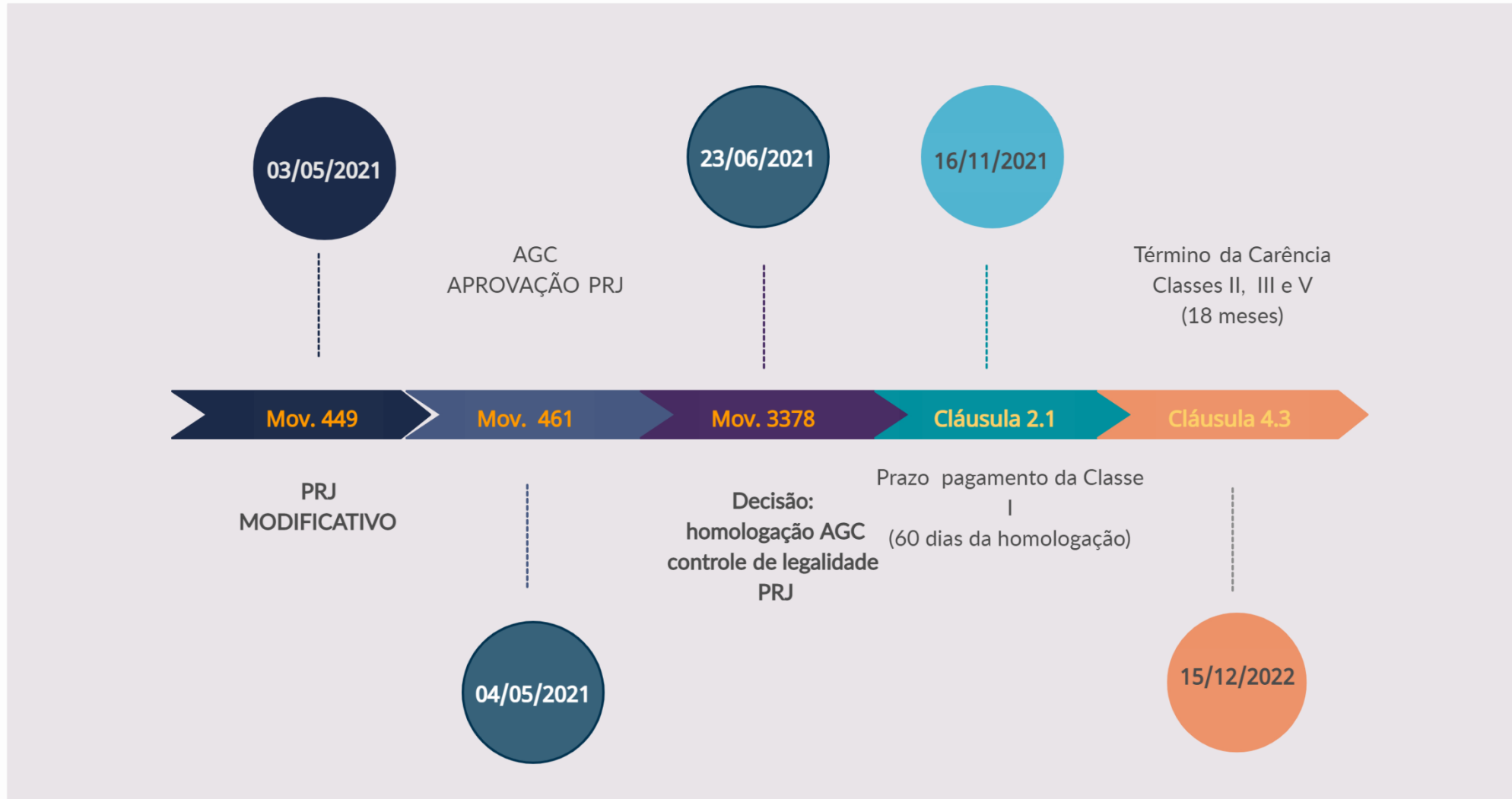


BALANÇO | M4

As contas do balanço evidenciam questões já antecipadas ao se tratar das *receitas*.

- A empresa segue reduzindo sua atividade, pondo fim ao estoque que mantém apenas R\$ 10 mil residuais;
- Não há saldos na conta clientes a evidenciar que não há mercadorias vendidas a prazo;
- Apesar destas reduções, foram compradas novas mercadorias, pois a conta *fornecedores* opera em alta de 18%.
- Demais contas permanecem estáveis.

PRJ | Fluxo esperado



Histórico processual

Andamentos	seq. n.	Data
Objecção ao PRJ - Itaú	248	10/10/2020
Edital art. 7, §2º (minuta)	245	23/10/2020
Decisão - prorrogação do <i>stay</i>	260	16/12/2020
Cessão de crédito Tozzini e Freire	286	17/12/2020
Objecção ao PRJ - Bradesco	306	12/01/2021
Edital art. 7, §2º (DJE)	316	04/02/2021
Pedido designação AGC	331	11/02/2021
Convocação AGC (DJE)	338	01/03/2021
AGC 1ª Convocação, ata	419	20/04/2021
PRJ Modificativo	449	03/05/2021
AGC 2ª Convocação, APROVAÇÃO	461	05/05/2021
Decisão, determina juntada CNDs	466	07/05/2021
Recuperandas juntam CNDs	568	27/05/2021
Decisão, concessão da RJ	573	23/06/2021
Recuperanda, pedido baixa protestos	635	20/07/2021
Decisão, defere pedido de seq. 635	649	05/08/2021
Recuperanda, pedido desbloqueio valor	710	19/08/2021
AJ, manifestação ref. Pedido de desbloqueio	723	23/08/2021
AJ informa desbloqueio por outro Juízo	741	31/08/2021
Recuperanda, informa quitação Classe I	809	05/11/2021
Decisão: ao AJ, manifestar sobre cumprimento do PRJ	836	22/02/2022
AJ: esclarece datas de cumprimento do PRJ	909	14/03/2022
Decisão: INDEFERE pedido de isenção de custas para baixa de protestos	924	23/05/2022
Recuperanda, pedido de venda de ativos	947	10/06/2022
Decisão: determina juntada de relatórios e manifestações	956	27/06/2022
Aj, manifestação sobre pedida de venda de ativos, concordância	974	12/07/2022
MP, concordando com venda de ativos	983	29/07/2022
Decisão: autoriza venda de ativos	986	01/08/2022
Recuperanda presta conta da venda de bens	1034	14/11/2022
AJ dá ciência das contas prestadas (seq. 1034)	1048	05/12/2022

Relatórios de Atividade

Relatórios	
Seq.	Período
75	Inicial
158	jul/20
208	ago/20
307	set/20
308	out/20
398	nov/20
517	dez/20
552	jan/21
570	fev/21
632	mar/21
747	abr/21
776	mai/21
790	jun/21
831	jul/21
832	ago/21
874	set/21
875	out/21
903	nov/21
917	dez/21
918	jan/22
935	fev/22
938	mar/22
944	abr/22
973	mai/22
1011	jun/22
1012	jul/22
1019	ago/22

Conclusões

Sendo estas as informações relevantes para o momento, encerra-se o presente relatório.

À disposição do Juízo e demais interessados, o presente segue acompanhado dos documentos oferecidos pelas Recuperandas para sua elaboração.

Curitiba, dezembro de 2022.

Atila Sauner Posse

OAB/PR 35.249