



ATILA SAUNER POSSE
— Sociedade de Advogados —

Recuperação Judicial nº. 0013590-89.2016.8.16.0025
“Grupo Pastorello”

Gp Distribuidora de Combustíveis S/A.
Maximino Pastorello e Cia S/A
Comércio de Combustíveis Pastorello S/A

Relatório de Atividades | Outubro/2022

(ART. 22, II, 'c' da LRJ)

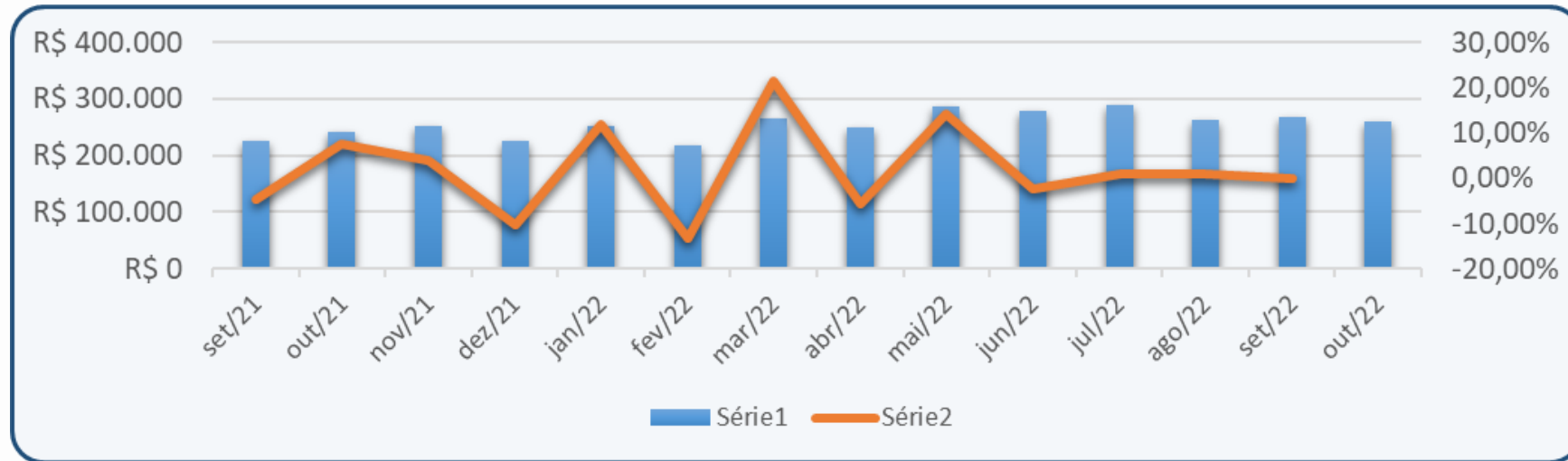
Faturamento | 12 meses

	COMÉRCIO	VAR. %	MAXIMINO	VAR. %	GP DISTRIBUIDORA	VAR. %	TOTAL GRUPO	VAR. %
out/21	R\$ 31.921,13	7,24%	R\$ 54.728,30	-4,66%	R\$ 155.162,31	12,89%	R\$ 241.811,75	7,65%
nov/21	R\$ 32.405,14	1,52%	R\$ 55.206,82	0,87%	R\$ 163.997,07	5,69%	R\$ 251.609,03	4,05%
dez/21	R\$ 31.257,85	-3,54%	R\$ 45.114,98	-18,28%	R\$ 148.947,35	-9,18%	R\$ 225.320,18	-10,45%
jan/22	R\$ 32.572,53	4,21%	R\$ 54.813,27	21,50%	R\$ 164.472,08	10,42%	R\$ 251.857,87	11,78%
fev/22	R\$ 31.036,71	-4,72%	R\$ 57.217,31	4,39%	R\$ 130.435,37	-20,69%	R\$ 218.689,39	-13,17%
mar/22	R\$ 35.264,78	13,62%	R\$ 51.839,44	-9,40%	R\$ 178.482,95	36,84%	R\$ 265.587,16	21,44%
abr/22	R\$ 33.782,86	-4,20%	R\$ 46.063,60	-11,14%	R\$ 170.942,21	-4,22%	R\$ 250.788,67	-5,57%
mai/22	R\$ 39.151,86	15,89%	R\$ 65.840,90	42,93%	R\$ 180.981,97	5,87%	R\$ 285.974,73	14,03%
jun/22	R\$ 39.013,48	-0,35%	R\$ 62.668,35	-4,82%	R\$ 177.151,51	-2,12%	R\$ 278.833,34	-2,50%
jul/22	R\$ 41.845,81	-4,42%	R\$ 73.922,35	6,12%	R\$ 174.279,32	0,77%	R\$ 290.047,49	0,99%
ago/22	R\$ 43.510,74	3,98%	R\$ 73.588,99	-0,45%	R\$ 171.064,52	-16,55%	R\$ 288.164,24	-10,16%
set/22	R\$ 40.253,34	-7,49%	R\$ 52.753,55	-28,31%	R\$ 174.505,57	2,01%	R\$ 267.512,46	-7,17%
out/22	R\$ 38.756,29	-3,72%	R\$ 48.134,73	-8,76%	R\$ 172.945,18	-0,89%	R\$ 259.836,20	-2,87%

Em milhares

Faturamento | oscilação da receita

Em outubro /2022 o faturamento retraiu em 2,8% em relação ao mês anterior.



Resultado e Caixa | Grupo

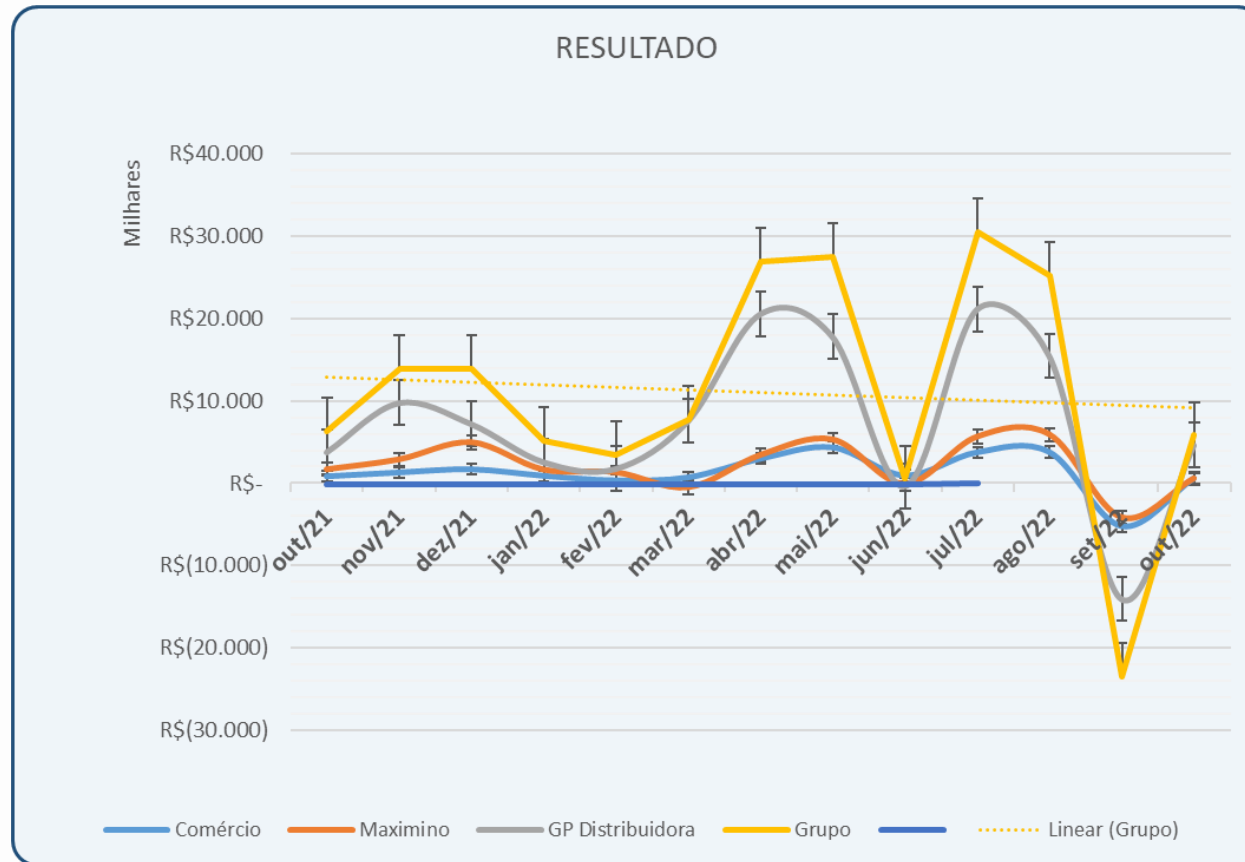
No mês da análise o Grupo gerou Lucro de R\$ 5,8 milhões, em outubro de 2022.

	out/21	nov/21	dez/21	jan/22	fev/22	mar/22	abr/22	mai/22	jun/22	jul/22	ago/22	set/22	out/22
Comércio	R\$ 834.089	R\$ 1.297.291	R\$ 1.689.085	R\$ 900.418	R\$ 331.996	R\$ 702.284	R\$ 2.967.970	R\$ 4.352.468	R\$ 939.549	R\$ 3.759.672	R\$ 3.788.556	-R\$ 5.230.241	R\$ 589.130
Maximino	R\$ 1.669.363	R\$ 2.863.599	R\$ 4.945.288	R\$ 1.637.534	R\$ 1.308.455	-R\$ 512.848	R\$ 3.403.231	R\$ 5.298.262	-R\$ 102.807	R\$ 5.634.351	R\$ 5.906.733	-R\$ 4.159.998	R\$ 570.531
GP Distribuidora	R\$ 3.801.359	R\$ 9.772.609	R\$ 7.223.478	R\$ 2.595.001	R\$ 1.786.355	R\$ 7.579.405	R\$ 20.580.884	R\$ 17.799.098	-R\$ 328.188	R\$ 21.150.787	R\$ 15.462.624	-R\$ 14.050.675	R\$ 4.649.754
Grupo	R\$ 6.304.811	R\$ 13.933.499	R\$ 13.857.850	R\$ 5.132.952	R\$ 3.426.806	R\$ 7.768.841	R\$ 26.952.086	R\$ 27.449.827	R\$ 508.554	R\$ 30.544.810	R\$ 25.157.913	-R\$ 23.440.913	R\$ 5.809.415

Comparado com o mês anterior observa-se crescimento de 25 % nos resultados.

Resultado e Caixa | Grupo

O comportamento da lucratividade do Grupo atende ao seguinte esquema gráfico.



Resultado e Caixa | Grupo

Abaixo segue representação gráfica da distribuição do Resultado das Empresas:



	out/21	nov/21	dez/21	jan/22	fev/22	mar/22	abr/22	mai/22	jun/22	jul/22	ago/22	set/22	out/22
Comércio	R\$ 834.089	R\$ 1.297.291	R\$ 1.689.085	R\$ 900.418	R\$ 331.996	R\$ 702.284	R\$ 2.967.970	R\$ 4.352.468	R\$ 939.549	R\$ 3.759.672	R\$ 3.788.556	-R\$ 5.230.241	R\$ 589.130
Maximino	R\$ 1.669.363	R\$ 2.863.599	R\$ 4.945.288	R\$ 1.637.534	R\$ 1.308.455	-R\$ 512.848	R\$ 3.403.231	R\$ 5.298.262	-R\$ 102.807	R\$ 5.634.351	R\$ 5.906.733	-R\$ 4.159.998	R\$ 570.531
GP Distribuidora	R\$ 3.801.359	R\$ 9.772.609	R\$ 7.223.478	R\$ 2.595.001	R\$ 1.786.355	R\$ 7.579.405	R\$ 20.580.884	R\$ 17.799.098	-R\$ 328.188	R\$ 21.150.787	R\$ 15.462.624	-R\$ 14.050.675	R\$ 4.649.754
Grupo	R\$ 6.304.811	R\$ 13.933.499	R\$ 13.857.850	R\$ 5.132.952	R\$ 3.426.806	R\$ 7.768.841	R\$ 26.952.086	R\$ 27.449.827	R\$ 508.554	R\$ 30.544.810	R\$ 25.157.913	-R\$ 23.440.913	R\$ 5.809.415

DRE | Comércio de Combustíveis Pastorello

Esta empresa é focada na venda de combustíveis por intermédio de uma rede de postos. No período apurou **LUCRO** de R\$ 589 mil.

Dados da DRE	out/21	nov/21	dez/21	jan/22	fev/22	mar/22	abr/22	mai/22	jun/22	jul/22	ago/22	set/22	out/22
Receita Bruta	R\$ 31.993	R\$ 64.472	R\$ 95.801	R\$ 32.632	R\$ 31.112	R\$ 35.337	R\$ 33.858	R\$ 39.241	R\$ 39.081	R\$ 41.927	R\$ 43.589	R\$ 40.332	R\$ 38.836
Deduções	R\$ 380	R\$ 713	R\$ 1.082	R\$ 395	R\$ 371	R\$ 261	R\$ 2.423	R\$ 2.877	R\$ 2.833	R\$ 3.204	R\$ 3.342	R\$ 2.101	R\$ 34
Receita Líquida	R\$ 32.373	R\$ 65.184	R\$ 96.883	R\$ 33.028	R\$ 31.483	R\$ 35.598	R\$ 36.281	R\$ 42.118	R\$ 41.914	R\$ 45.131	R\$ 46.931	R\$ 42.432	R\$ 38.870
CPV	-R\$ 29.994	-R\$ 60.722	-R\$ 90.070	-R\$ 30.584	-R\$ 29.340	-R\$ 32.862	-R\$ 31.825	-R\$ 36.656	-R\$ 36.463	-R\$ 39.274	-R\$ 41.001	-R\$ 38.146	-R\$ 36.343
Lucro Bruto	R\$ 2.379	R\$ 4.463	R\$ 6.813	R\$ 2.443	R\$ 2.143	R\$ 2.735	R\$ 4.456	R\$ 5.462	R\$ 5.451	R\$ 5.856	R\$ 5.930	R\$ 4.286	R\$ 2.527
Despesas Oper	-R\$ 1.389	-R\$ 2.839	-R\$ 4.289	-R\$ 1.396	-R\$ 1.426	-R\$ 1.453	-R\$ 1.506	-R\$ 1.572	-R\$ 1.422	-R\$ 1.729	-R\$ 1.782	-R\$ 7.770	-R\$ 1.589
Resultado Oper./EBIT	R\$ 990	R\$ 1.624	R\$ 2.524	R\$ 1.047	R\$ 717	R\$ 1.282	R\$ 2.950	R\$ 3.890	R\$ 4.028	R\$ 4.128	R\$ 4.148	-R\$ 3.485	R\$ 938
Resultado Financeiro	-R\$ 117	-R\$ 247	-R\$ 682	-R\$ 167	-R\$ 169	-R\$ 498	-R\$ 118	-R\$ 144	-R\$ 580	-R\$ 152	-R\$ 170	-R\$ 785	-R\$ 157
Extraoperacional	-R\$ 39	-R\$ 79	R\$ 700	R\$ 20	-R\$ 216	R\$ 177	R\$ 136	R\$ 606	-R\$ 201	-R\$ 216	-R\$ 190	-R\$ 229	-R\$ 192
LAI	R\$ 834	R\$ 1.297	R\$ 2.543	R\$ 900	R\$ 332	R\$ 961	R\$ 2.968	R\$ 4.352	R\$ 3.248	R\$ 3.760	R\$ 3.789	-R\$ 4.499	R\$ 589
IRPJ/CSLL	R\$ -	R\$ -	-R\$ 854	R\$ -	R\$ -	-R\$ 259	R\$ -	R\$ -	-R\$ 2.308	R\$ -	R\$ -	-R\$ 732	R\$ -
Lucro(PREJ) Liq	R\$ 834	R\$ 1.297	R\$ 1.689	R\$ 900	R\$ 332	R\$ 702	R\$ 2.968	R\$ 4.352	R\$ 940	R\$ 3.760	R\$ 3.789	-R\$ 5.230	R\$ 589

Em milhares

DRE | Maximino Pastorello

A atividade desta empresa consiste na distribuição de combustíveis no sistema TRR atendendo propriedades rurais, indústrias, e outros consumidores. No mês apresentou **Lucro** de R\$ 571 mil.

Dados da DRE	out/21	nov/21	dez/21	jan/22	fev/22	mar/22	abr/22	mai/22	jun/22	jul/22	ago/22	set/22	out/22
Receita Bruta	R\$ 42.055	R\$ 83.914	R\$ 119.410	R\$ 44.037	R\$ 45.933	R\$ 43.072	R\$ 36.707	R\$ 53.865	R\$ 51.909	R\$ 59.629	R\$ 59.422	R\$ 52.754	R\$ 48.135
Deduções	R\$ 272	R\$ 455	R\$ 1.041	R\$ 384	R\$ 504	R\$ 241	R\$ 2.592	R\$ 3.705	R\$ 3.525	R\$ 4.435	R\$ 4.010	R\$ 2.657	-R\$ 115
Receita Líquida	R\$ 42.327	R\$ 84.369	R\$ 120.451	R\$ 44.421	R\$ 46.438	R\$ 43.314	R\$ 39.299	R\$ 57.570	R\$ 55.434	R\$ 64.064	R\$ 63.432	R\$ 55.410	R\$ 48.019
CPV	-R\$ 39.555	-R\$ 79.216	-R\$ 112.845	-R\$ 41.710	-R\$ 43.883	-R\$ 39.513	-R\$ 34.782	-R\$ 51.060	-R\$ 49.020	-R\$ 57.042	-R\$ 56.367	-R\$ 50.454	-R\$ 45.787
Lucro Bruto	R\$ 2.772	R\$ 5.153	R\$ 7.607	R\$ 2.711	R\$ 2.554	R\$ 3.800	R\$ 4.516	R\$ 6.510	R\$ 6.415	R\$ 7.022	R\$ 7.065	R\$ 4.956	R\$ 2.233
Despesas Oper	-R\$ 1.258	-R\$ 2.456	-R\$ 3.647	-R\$ 1.192	-R\$ 1.396	-R\$ 1.844	-R\$ 1.240	-R\$ 1.333	-R\$ 1.359	-R\$ 1.582	-R\$ 1.454	-R\$ 4.377	-R\$ 1.796
Resultado Oper./EBIT	R\$ 1.515	R\$ 2.698	R\$ 3.960	R\$ 1.519	R\$ 1.159	R\$ 1.956	R\$ 3.276	R\$ 5.177	R\$ 5.055	R\$ 5.439	R\$ 5.611	R\$ 579	R\$ 437
Resultado Financeiro	R\$ 41	R\$ 109	-R\$ 703	R\$ 61	R\$ 59	-R\$ 717	R\$ 46	R\$ 41	-R\$ 814	R\$ 73	R\$ 66	-R\$ 997	R\$ 59
Extraoperacional	R\$ 114	R\$ 54	R\$ 3.013	R\$ 57	R\$ 91	-R\$ 573	R\$ 81	R\$ 80	R\$ 75	R\$ 122	R\$ 230	R\$ 87	R\$ 74
LAI	R\$ 1.669	R\$ 2.860	R\$ 6.269	R\$ 1.638	R\$ 1.308	R\$ 666	R\$ 3.403	R\$ 5.298	R\$ 4.317	R\$ 5.634	R\$ 5.907	-R\$ 332	R\$ 571
IRPJ/CSLL	R\$ -	R\$ 3	-R\$ 1.324	R\$ -	R\$ -	-R\$ 1.179	R\$ -	R\$ -	-R\$ 4.420	R\$ -	R\$ -	-R\$ 3.828	R\$ -
Lucro(PREJ) Liq	R\$ 1.669	R\$ 2.864	R\$ 4.945	R\$ 1.638	R\$ 1.308	-R\$ 513	R\$ 3.403	R\$ 5.298	-R\$ 103	R\$ 5.634	R\$ 5.907	-R\$ 4.160	R\$ 571

Em milhares

DRE | GP Distribuidora de Combustíveis

A Distribuidora promove a aquisição de grandes lotes de combustível destinando-os às demais empresas do Grupo e também para outros clientes. No período apurou **Lucro** de R\$ 4,6 milhões

Dados da DRE	out/21	nov/21	dez/21	jan/22	fev/22	mar/22	abr/22	mai/22	jun/22	jul/22	ago/22	set/22	out/22
Receita Bruta	R\$ 193.154	R\$ 407.749	R\$ 595.641	R\$ 164.477	R\$ 158.549	R\$ 216.432	R\$ 208.720	R\$ 225.951	R\$ 208.166	R\$ 235.448	R\$ 207.402	R\$ 207.551	R\$ 201.658
Deduções	R\$ 279	R\$ 684	R\$ 1.666	R\$ 763	R\$ 655	R\$ 860	R\$ 10.817	R\$ 12.014	R\$ 9.767	R\$ 13.937	R\$ 13.117	R\$ 8.168	R\$ 115
Receita Líquida	R\$ 193.432	R\$ 408.433	R\$ 597.308	R\$ 165.240	R\$ 159.203	R\$ 217.292	R\$ 219.537	R\$ 237.965	R\$ 217.932	R\$ 249.385	R\$ 220.519	R\$ 215.719	R\$ 201.773
CPV	-R\$ 185.238	-R\$ 390.278	-R\$ 572.674	-R\$ 159.406	-R\$ 154.186	-R\$ 204.690	-R\$ 195.738	-R\$ 215.442	-R\$ 199.676	-R\$ 223.633	-R\$ 199.654	-R\$ 198.930	-R\$ 192.817
Lucro Bruto	R\$ 8.195	R\$ 18.155	R\$ 24.633	R\$ 5.833	R\$ 5.018	R\$ 12.602	R\$ 23.800	R\$ 22.522	R\$ 18.257	R\$ 25.752	R\$ 20.864	R\$ 16.789	R\$ 8.955
Despesas Oper	-R\$ 4.432	-R\$ 9.021	-R\$ 14.043	-R\$ 4.461	-R\$ 4.479	-R\$ 5.061	-R\$ 4.628	-R\$ 5.479	-R\$ 4.963	-R\$ 5.350	-R\$ 5.863	-R\$ 16.817	-R\$ 5.043
Resultado Oper./EBIT	R\$ 3.762	R\$ 9.134	R\$ 10.590	R\$ 1.372	R\$ 539	R\$ 7.541	R\$ 19.172	R\$ 17.044	R\$ 13.294	R\$ 20.402	R\$ 15.002	-R\$ 28	R\$ 3.912
Resultado Financeiro	-R\$ 81	-R\$ 112	-R\$ 659	-R\$ 41	-R\$ 3	-R\$ 677	R\$ 252	R\$ 263	-R\$ 835	R\$ 194	R\$ 149	-R\$ 1.579	R\$ 285
Extraoperacional	R\$ 120	R\$ 750	-R\$ 1.136	R\$ 1.264	R\$ 1.250	R\$ 3.810	R\$ 1.157	R\$ 493	R\$ 757	R\$ 555	R\$ 312	-R\$ 670	R\$ 452
LAI	R\$ 3.801	R\$ 9.773	R\$ 8.795	R\$ 2.595	R\$ 1.786	R\$ 10.674	R\$ 20.581	R\$ 17.799	R\$ 13.216	R\$ 21.151	R\$ 15.463	-R\$ 2.278	R\$ 4.650
IRPJ/CSLL	R\$ -	R\$ -	-R\$ 1.572	R\$ -	R\$ -	-R\$ 3.095	R\$ -	R\$ -	-R\$ 13.544	R\$ -	R\$ -	-R\$ 11.773	R\$ -
Lucro(PREJ) Liq	R\$ 3.801	R\$ 9.773	R\$ 7.223	R\$ 2.595	R\$ 1.786	R\$ 7.579	R\$ 20.581	R\$ 17.799	-R\$ 328	R\$ 21.151	R\$ 15.463	-R\$ 14.051	R\$ 4.650

Em milhares

Encargos

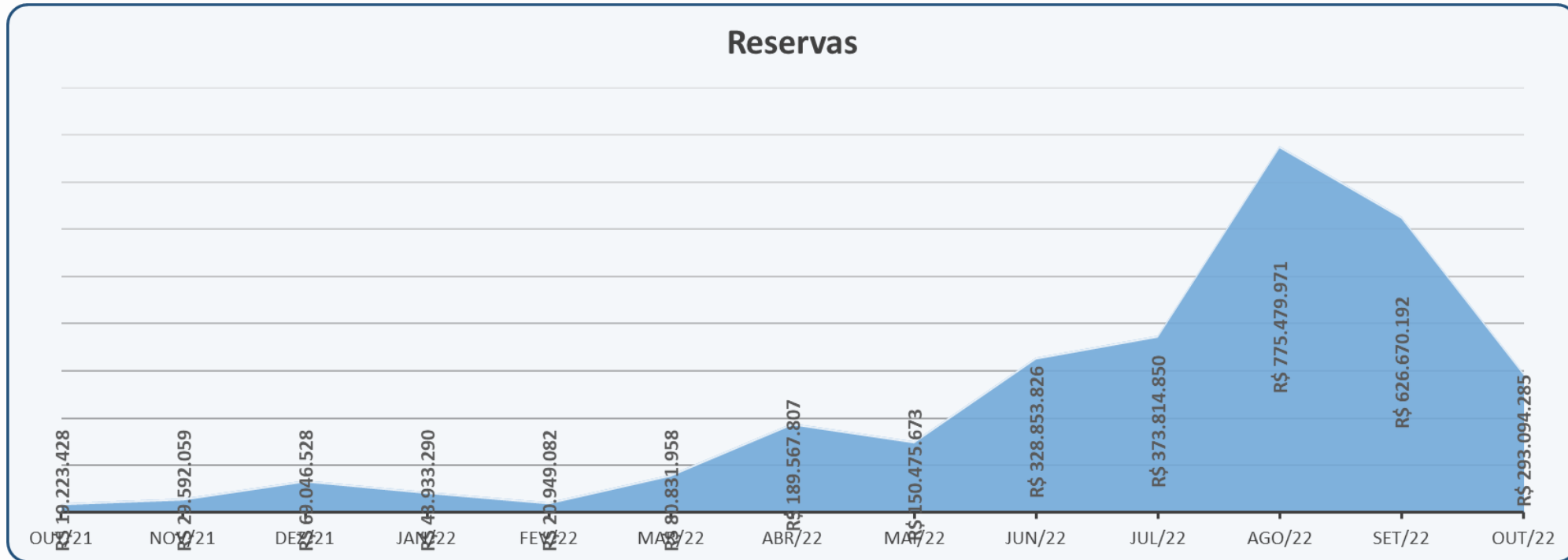
Para assegurar capital de giro e caixa a empresa se socorre de descontos incorrendo em *encargos*.

No mês de outubro de 2022 não ocorreu registro de tais operações, e não foi contabilizado despesas a este título.

No mês da análise o Grupo não realizou antecipações de cartões de créditos.

Reservas

Nos últimos 12 meses a manutenção e geração de reservas pode ser ilustrada da forma adiante:

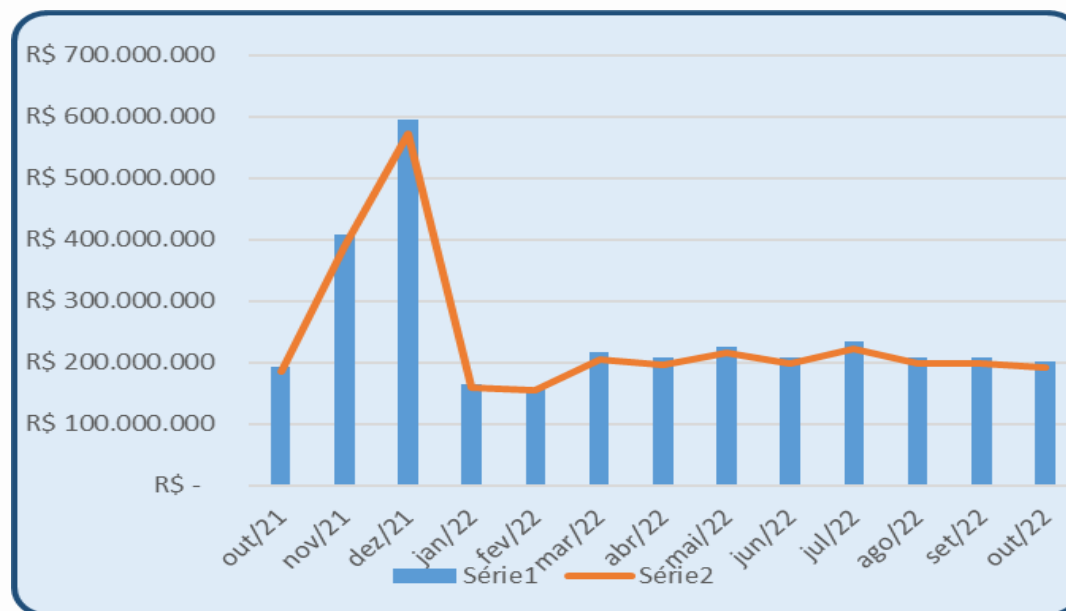


Em outubro/22 as empresas operaram R\$ 293.094.285,12 milhões a título de reservas, mantendo em caixa, no último dia daquele mês, R\$ 7.789.512,33 milhões a esse título.

CPV X Receita Bruta | GP Distribuidora

Historicamente o Custo da Mercadoria Vendida é proporcional à receita, em todas as empresas do Grupo. Observe-se

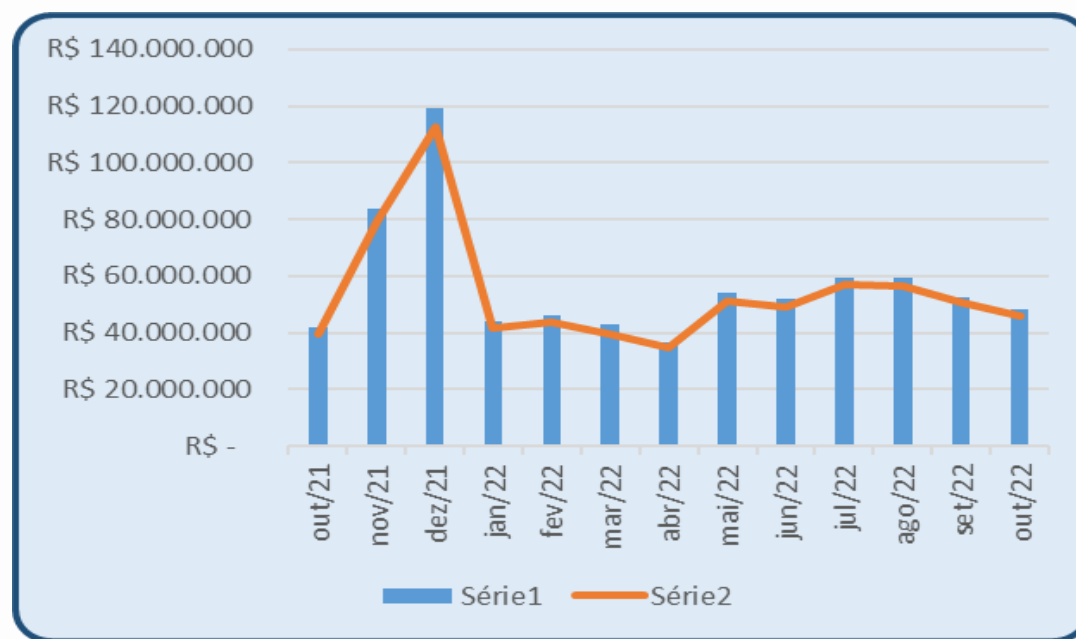
	out/21	nov/21	dez/21	jan/22	fev/22	mar/22	abr/22	mai/22	jun/22	jul/22	ago/22	set/22	out/22
Receita Bruta	R\$ 193.153.511	R\$ 407.749.424	R\$ 595.641.233	R\$ 164.477.075	R\$ 158.548.655	R\$ 216.432.046	R\$ 208.720.136	R\$ 225.950.636	R\$ 208.165.630	R\$ 235.447.983	R\$ 207.401.711	R\$ 207.550.596	R\$ 201.657.528
CPV	R\$ 185.237.544	R\$ 390.277.901	R\$ 572.674.315	R\$ 159.406.482	R\$ 154.185.738	R\$ 204.690.075	R\$ 195.737.849	R\$ 215.442.496	R\$ 199.675.600	R\$ 223.633.121	R\$ 199.654.104	R\$ 198.929.756	R\$ 192.817.364
<i>proporção</i>	95,90%	95,72%	96,14%	96,92%	97,25%	94,57%	93,78%	95,35%	95,92%	94,98%	96,26%	95,85%	95,62%
<i>oscilação</i>	-0,688%	-0,195%	0,448%	0,804%	0,342%	-2,749%	-0,840%	1,673%	0,600%	-0,979%	1,350%	-0,434%	-0,240%
Receita Bruta	11,56%	111,10%	46,08%	-72,39%	-3,60%	36,51%	-3,56%	8,26%	-7,87%	13,11%	-11,91%	0,07%	-2,84%
CPV	10,80%	110,69%	46,74%	-72,16%	-3,28%	32,76%	-4,37%	10,07%	-7,32%	12,00%	-10,72%	-0,36%	-3,07%



CPV X Receita Bruta | Maximino Pastorello

Historicamente o Custo da Mercadoria Vendida é proporcional à receita, em todas as empresas do Grupo. Observe-se

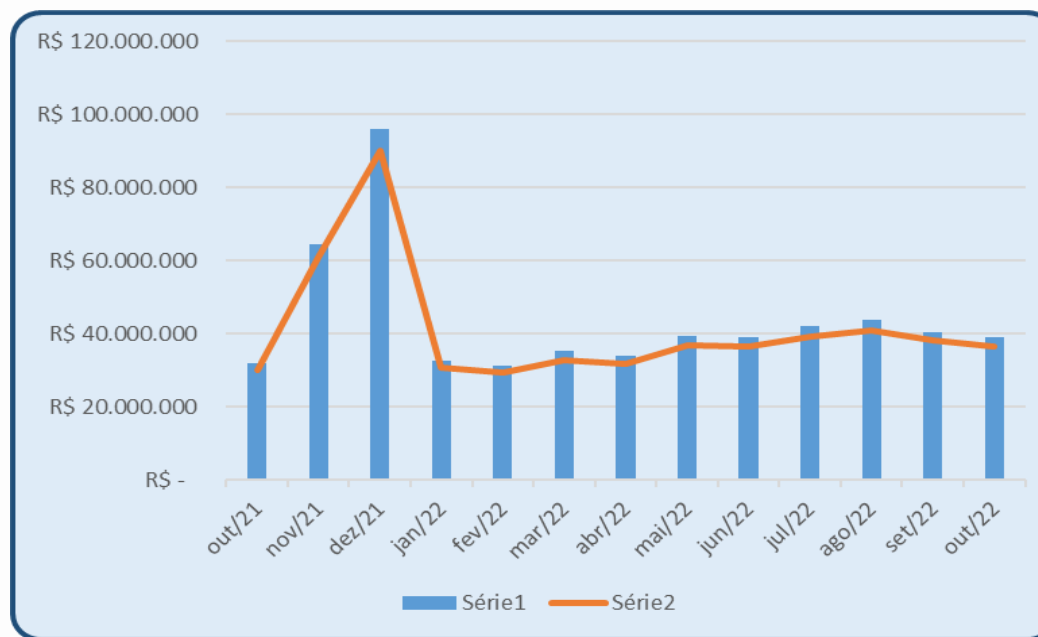
	out/21	nov/21	dez/21	jan/22	fev/22	mar/22	abr/22	mai/22	jun/22	jul/22	ago/22	set/22	out/22
Receita Bruta	R\$ 42.054.834	R\$ 83.913.849	R\$ 119.410.021	R\$ 44.037.015	R\$ 45.933.175	R\$ 43.072.476	R\$ 36.706.546	R\$ 53.865.161	R\$ 51.909.291	R\$ 59.628.608	R\$ 59.421.616	R\$ 52.753.549	R\$ 48.134.727
CPV	R\$ 39.554.694	R\$ 79.215.761	R\$ 112.844.635	R\$ 41.710.346	R\$ 43.883.190	R\$ 39.513.423	R\$ 34.782.251	R\$ 51.059.558	R\$ 49.019.567	R\$ 57.042.088	R\$ 56.367.091	R\$ 50.454.269	R\$ 45.786.565
<i>proporção</i>	94,06%	94,40%	94,50%	94,72%	95,54%	91,74%	94,76%	94,79%	94,43%	95,66%	94,86%	95,64%	95,12%
<i>oscilação</i>	-1,194%	0,368%	0,106%	0,227%	0,866%	-3,977%	3,293%	0,036%	-0,378%	1,302%	-0,839%	0,824%	-0,543%
Receita Bruta	-5,46%	99,53%	42,30%	-63,12%	4,31%	-6,23%	-14,78%	46,75%	-3,63%	14,87%	-0,35%	-11,22%	-8,76%
CPV	-6,59%	100,27%	42,45%	-63,04%	5,21%	-9,96%	-11,97%	46,80%	-4,00%	16,37%	-1,18%	-10,49%	-9,25%



CPV X Receita Bruta | Comércio Comb. Pastorello

Historicamente o Custo da Mercadoria Vendida é proporcional à receita, em todas as empresas do Grupo. Observe-se

	out/21	nov/21	dez/21	jan/22	fev/22	mar/22	abr/22	mai/22	jun/22	jul/22	ago/22	set/22	out/22
Receita Bruta	R\$ 31.992.557	R\$ 64.471.734	R\$ 95.800.788	R\$ 32.632.451	R\$ 31.112.385	R\$ 35.337.089	R\$ 33.858.141	R\$ 39.241.010	R\$ 39.081.203	R\$ 41.927.045	R\$ 43.588.707	R\$ 40.331.751	R\$ 38.835.509
CPV	R\$ 29.993.793	R\$ 60.721.757	R\$ 90.070.366	R\$ 30.584.146	R\$ 29.339.890	R\$ 32.862.378	R\$ 31.824.904	R\$ 36.655.992	R\$ 36.463.302	R\$ 39.274.375	R\$ 41.001.141	R\$ 38.146.492	R\$ 36.343.112
<i>proporção</i>	93,75%	94,18%	94,02%	93,72%	94,30%	93,00%	93,99%	93,41%	93,30%	93,67%	94,06%	94,58%	93,58%
<i>oscilação</i>	-0,767%	0,460%	-0,175%	-0,314%	0,619%	-1,385%	1,073%	-0,620%	-0,119%	0,398%	0,417%	0,551%	-1,057%
Receita Bruta	7,22%	101,52%	48,59%	-65,94%	-4,66%	13,58%	-4,19%	15,90%	-0,41%	7,28%	3,96%	-7,47%	-3,71%
CPV	6,40%	102,45%	48,33%	-66,04%	-4,07%	12,01%	-3,16%	15,18%	-0,53%	7,71%	4,40%	-6,96%	-4,73%



CPV, Receita Bruta, Reservas e Caixa | Grupo

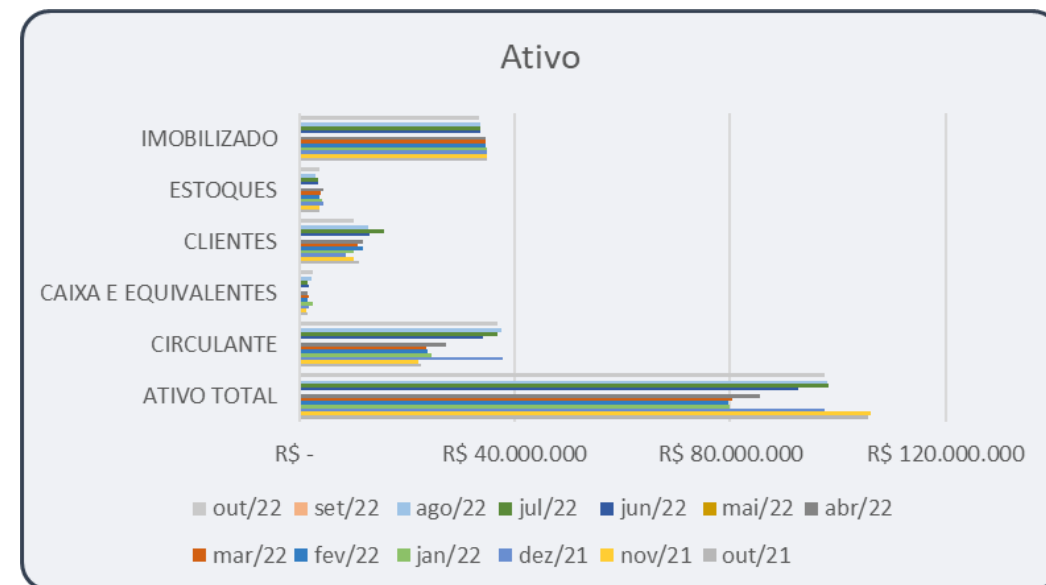
Da leitura dos DREs extraem-se as seguintes impressões relevantes:

- Em outubro/22 todas as empresas apresentaram retração em suas receitas em média de 5% de variação comparados com o mês anterior.
- O CPV das empresas acompanhou a retração das receitas de forma proporcional.
- As Reservas de Caixa, a rigor, não representam caixa livre, pois que em geral comprometidas com a aquisição de produto para períodos subsequentes.

Balanço| Comércio de Combustíveis Pastorello

Ativo	out/21	nov/21	dez/21	jan/22	fev/22	mar/22	abr/22	mai/22	jun/22	jul/22	ago/22	set/22	out/22
ATIVO TOTAL	R\$ 105.608.864	R\$ 106.002.717	R\$ 97.614.716	R\$ 79.971.673	R\$ 79.569.493	R\$ 80.355.873	R\$ 85.438.460	88.192.297,14	R\$ 92.560.565	R\$ 98.175.181	R\$ 98.040.628	99.551.131,38	R\$ 97.567.783
CIRCULANTE	R\$ 22.538.346	R\$ 22.029.805	R\$ 37.686.215	R\$ 24.351.141	R\$ 23.726.030	R\$ 23.491.542	R\$ 27.159.995	31.617.124,16	R\$ 33.947.976	R\$ 36.848.956	R\$ 37.406.566	39.602.697,41	R\$ 36.635.533
CAIXA E EQUIVALENTES	R\$ 1.457.654,06	R\$ 1.054.076,22	R\$ 1.715.303,23	R\$ 2.463.098,33	R\$ 1.530.305,61	R\$ 1.706.407,43	R\$ 1.324.942,47	1.634.880,43	R\$ 1.614.802,97	R\$ 1.446.933,09	R\$ 2.062.539,91	1.362.054,72	R\$ 2.330.709,32
CLIENTES	R\$ 10.939.813	R\$ 9.906.930	R\$ 8.547.015	R\$ 10.051.102	R\$ 11.830.930	R\$ 10.855.148	R\$ 11.670.132	12.328.728,39	R\$ 12.984.040	R\$ 15.588.549	R\$ 12.628.549	11.664.270,24	R\$ 10.022.839
ESTOQUES	R\$ 3.515.700	R\$ 3.605.910	R\$ 4.459.358	R\$ 4.050.626	R\$ 3.598.282	R\$ 3.946.413	R\$ 4.295.004	4.429.364,27	R\$ 3.379.621	R\$ 3.485.051	R\$ 2.805.422	3.392.943,94	R\$ 3.725.543
IMOBILIZADO	R\$ 34.861.671	R\$ 34.791.099	R\$ 34.732.866	R\$ 34.662.284	R\$ 34.591.729	R\$ 34.522.720	R\$ 34.456.300	33.628.879,39	R\$ 33.562.647	R\$ 33.499.599	R\$ 33.438.756	33.373.333,06	R\$ 33.308.291

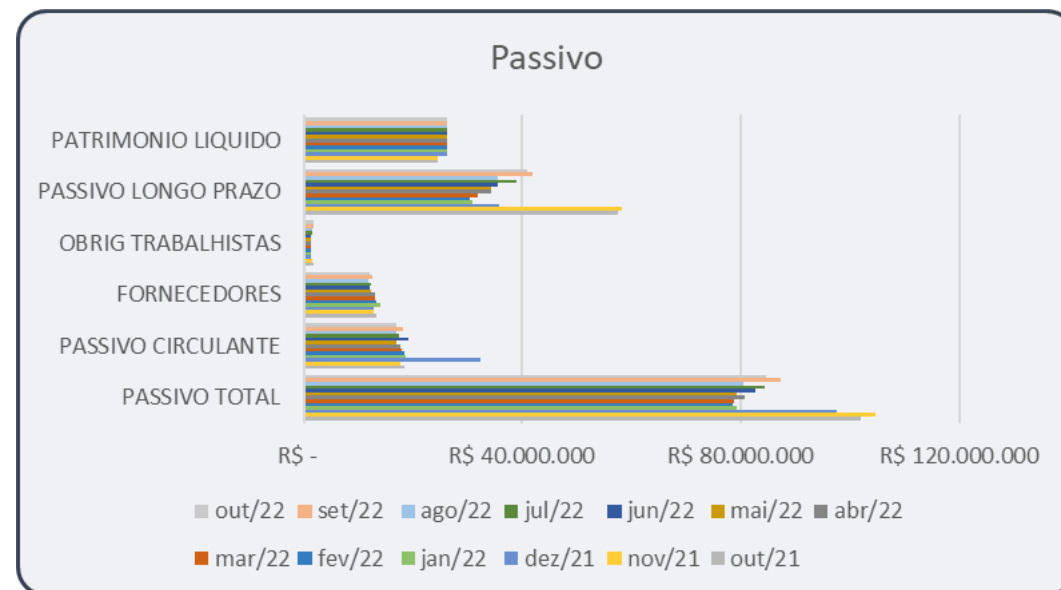
Contas de relevância do Balanço em outubro/2022



Balanço| Comércio de Combustíveis Pastorello

Passivo	out/21	nov/21	dez/21	jan/22	fev/22	mar/22	abr/22	mai/22	jun/22	jul/22	ago/22	set/22	out/22
PASSIVO TOTAL	R\$ 101.819.999	R\$ 104.705.426	R\$ 97.614.716	R\$ 79.268.428	R\$ 78.534.252	R\$ 78.618.348	R\$ 80.732.964	R\$ 79.134.334	R\$ 82.563.053	R\$ 84.417.997	R\$ 80.494.888	R\$ 87.235.632	R\$ 84.663.153
PASSIVO CIRCULANTE	R\$ 18.376.688	R\$ 17.748.982	R\$ 32.288.079	R\$ 18.635.450	R\$ 18.429.019	R\$ 17.845.855	R\$ 17.705.514	R\$ 16.944.249	R\$ 19.066.354	R\$ 17.441.685	R\$ 16.897.759	R\$ 18.294.273	R\$ 16.933.912
FORNECEDORES	R\$ 13.276.811	R\$ 12.873.634	R\$ 12.769.326	R\$ 14.000.792,66	R\$ 13.410.994,49	R\$ 13.049.712,85	R\$ 13.009.377,60	R\$ 12.394.791,44	R\$ 12.161.932,17	R\$ 12.237.988,38	R\$ 11.943.617,04	R\$ 12.486.862	R\$ 12.041.189
OBRIG TRABALHISTAS	R\$ 1.707.084	R\$ 1.575.168	R\$ 1.238.205	R\$ 1.262.195	R\$ 1.264.372	R\$ 1.292.190	R\$ 1.387.799	R\$ 1.399.874	R\$ 1.413.654	R\$ 1.692.230	R\$ 1.629.251	R\$ 1.766.864	R\$ 1.785.093
PASSIVO LONGO PRAZO	R\$ 57.555.030	R\$ 58.123.386	R\$ 35.642.717	R\$ 30.949.057	R\$ 30.421.313	R\$ 31.926.770	R\$ 34.181.727	R\$ 34.182.573	R\$ 35.489.188	R\$ 38.968.800	R\$ 35.589.618	R\$ 41.933.848	R\$ 40.907.586
PATRIMONIO LIQUIDO	R\$ 24.642.011	R\$ 24.642.011	R\$ 26.331.096	R\$ 26.331.096	R\$ 26.331.096	R\$ 26.331.096	R\$ 26.331.096	R\$ 26.331.096	R\$ 26.331.096	R\$ 26.331.096	R\$ 26.331.096	R\$ 26.331.096	R\$ 26.331.096

Contas de relevância do Balanço em outubro/2022



Balanço| Comércio de Combustíveis Pastorello

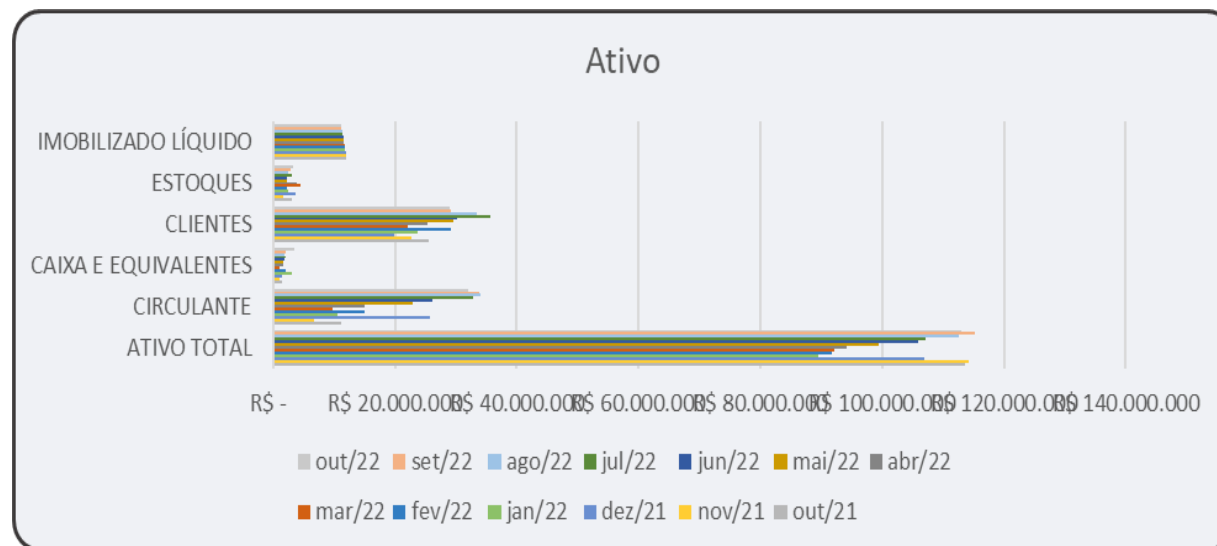
- A conta caixa apresentou aumento de 71% comparadas com o mês de setembro/2022..
- A conta cliente retraiu em 14%.
- A conta estoques cresceu em 9%.

- O Passivo Circulante apresentou retraiu em de 7%.
- A conta Fornecedores retraiu em 3%
- A conta com Obrigações trabalhista cresceu em 1% em relação ao mês anterior.
- O Passivo a Longo Prazo registrou retração em 2%.
- **Conta Processos Judiciais manteve-se em 6 R\$ milhões. Conforme apontados em setembro de 2022.**
- Obrigações Tributárias registrou retração em 44% comparados com setembro de 2022, tendo seu saldo em 31 de outubro em R\$ 929 mil.

Balanço | Maximino Pastorello

ATIVO	out/21	nov/21	dez/21	jan/22	fev/22	mar/22	abr/22	mai/22	jun/22	jul/22	ago/22	set/22	out/22
ATIVO TOTAL	R\$ 113.554.134	R\$ 114.246.939	R\$ 106.857.809	R\$ 89.424.039	R\$ 91.660.301	R\$ 92.062.881	R\$ 94.071.949	R\$ 99.353.560	R\$ 105.970.752	R\$ 107.098.204	R\$ 112.642.302	R\$ 115.206.122	R\$ 113.012.931
CIRCULANTE	R\$ 11.062.358	R\$ 6.738.812	R\$ 25.672.873	R\$ 10.547.884	R\$ 14.951.815	R\$ 9.705.227	R\$ 14.948.657	R\$ 22.828.111	R\$ 26.076.544	R\$ 32.738.994	R\$ 33.968.242	R\$ 33.758.380	R\$ 31.958.839
CAIXA E EQUIVALENTES	R\$ 1.358.084	R\$ 1.046.374	R\$ 1.345.360	R\$ 2.968.366	R\$ 2.038.641	R\$ 933.350	R\$ 1.636.582	R\$ 1.639.204	R\$ 1.942.927	R\$ 2.036.293	R\$ 1.757.729	R\$ 2.035.276	R\$ 3.378.883
CLIENTES	R\$ 25.603.181	R\$ 22.771.362	R\$ 19.826.172	R\$ 23.619.779	R\$ 29.218.284	R\$ 22.029.084	R\$ 25.301.826	R\$ 29.607.537	R\$ 30.162.936	R\$ 35.647.982	R\$ 33.458.152	R\$ 29.204.281	R\$ 28.975.616
ESTOQUES	R\$ 3.134.257	R\$ 1.690.813	R\$ 3.587.175	R\$ 2.463.835	R\$ 2.297.558	R\$ 4.572.728	R\$ 3.810.706	R\$ 2.292.632	R\$ 2.335.788	R\$ 2.997.712	R\$ 2.386.454	R\$ 2.755.163	R\$ 3.219.808
IMOBILIZADO LÍQUIDO	R\$ 11.997.235	R\$ 11.997.235	R\$ 11.873.974	R\$ 11.811.518	R\$ 11.752.519	R\$ 11.689.275	R\$ 11.630.568	R\$ 11.560.723	R\$ 11.495.591	R\$ 11.419.693	R\$ 11.285.738	R\$ 11.222.491	R\$ 11.166.865

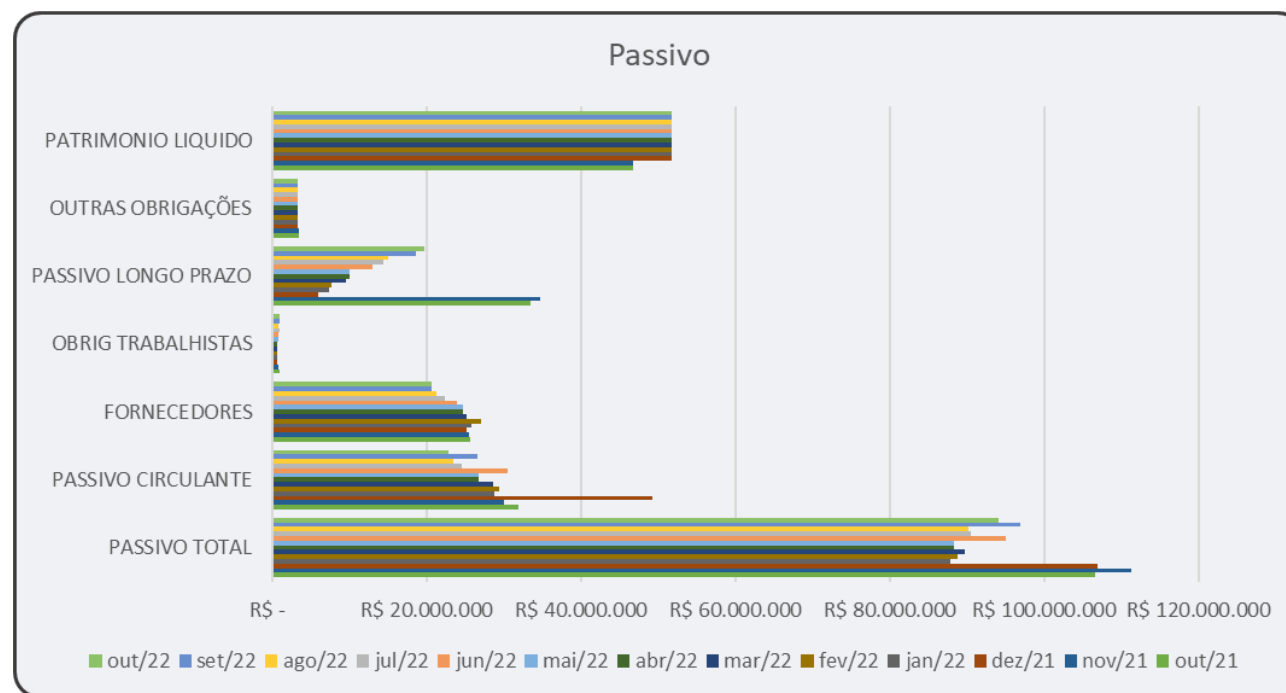
Contas de relevância do Balanço em outubro/2022



Balanço | Maximino Pastorello

PASSIVO	out/21	nov/21	dez/21	jan/22	fev/22	mar/22	abr/22	mai/22	jun/22	jul/22	ago/22	set/22	out/22
PASSIVO TOTAL	R\$ 106.599.541	R\$ 111.383.880	R\$ 106.857.809	R\$ 87.786.505	R\$ 88.815.394	R\$ 89.730.823	R\$ 88.336.659	R\$ 88.320.009	R\$ 95.040.007	R\$ 90.533.108	R\$ 90.170.473	R\$ 96.894.291	R\$ 94.130.570
PASSIVO CIRCULANTE	R\$ 31.794.269	R\$ 30.000.125	R\$ 49.264.485	R\$ 28.645.789	R\$ 29.389.873	R\$ 28.515.528	R\$ 26.604.781	R\$ 26.632.666	R\$ 30.362.405	R\$ 24.447.648	R\$ 23.375.712	R\$ 26.565.134	R\$ 22.721.735
FORNECEDORES	R\$ 25.530.929	R\$ 25.398.997	R\$ 25.163.998	R\$ 25.812.831	R\$ 27.058.215	R\$ 25.049.871	R\$ 24.575.298	R\$ 24.574.639	R\$ 23.846.480	R\$ 22.328.377	R\$ 21.246.031	R\$ 20.584.507	R\$ 20.531.556
OBRIG TRABALHISTAS	R\$ 835.027	R\$ 713.188	R\$ 542.891	R\$ 574.901	R\$ 622.032	R\$ 621.345	R\$ 616.541	R\$ 656.061	R\$ 656.998	R\$ 815.493	R\$ 769.294	R\$ 823.225	R\$ 840.258
PASSIVO LONGO PRAZO	R\$ 33.354.636	R\$ 34.647.889	R\$ 5.806.550	R\$ 7.353.941	R\$ 7.638.747	R\$ 9.428.520	R\$ 9.945.104	R\$ 9.900.568	R\$ 12.890.827	R\$ 14.298.686	R\$ 15.007.987	R\$ 18.542.382	R\$ 19.622.060
OUTRAS OBRIGAÇÕES	R\$ 3.334.023	R\$ 3.334.023	R\$ 3.284.013	R\$ 3.284.013	R\$ 3.284.013	R\$ 3.284.013	R\$ 3.284.013	R\$ 3.284.013	R\$ 3.284.013	R\$ 3.284.013	R\$ 3.284.013	R\$ 3.284.013	R\$ 3.284.013
PATRIMONIO LIQUIDO	R\$ 46.735.866	R\$ 46.735.866	R\$ 51.786.774	R\$ 51.786.774	R\$ 51.786.774	R\$ 51.786.774	R\$ 51.786.774	R\$ 51.786.774	R\$ 51.786.774	R\$ 51.786.774	R\$ 51.786.774	R\$ 51.786.774	R\$ 51.786.774

Contas de relevância do Balanço em outubro/2022



Balanço | Maximino Pastorello

- o Ativo Circulante apresenta retração em 5%
- A conta Caixa e Equivalentes cresceu em 66% significando aumento de R\$ 1 milhão a mais que setembro de 2022.
- A conta clientes apresentou sensível queda de 0,7%.
- Estoques apresentou alta de 16% comparados com setembro de 2022.
- O Imobilizado Líquido não apresenta significativas retrações.

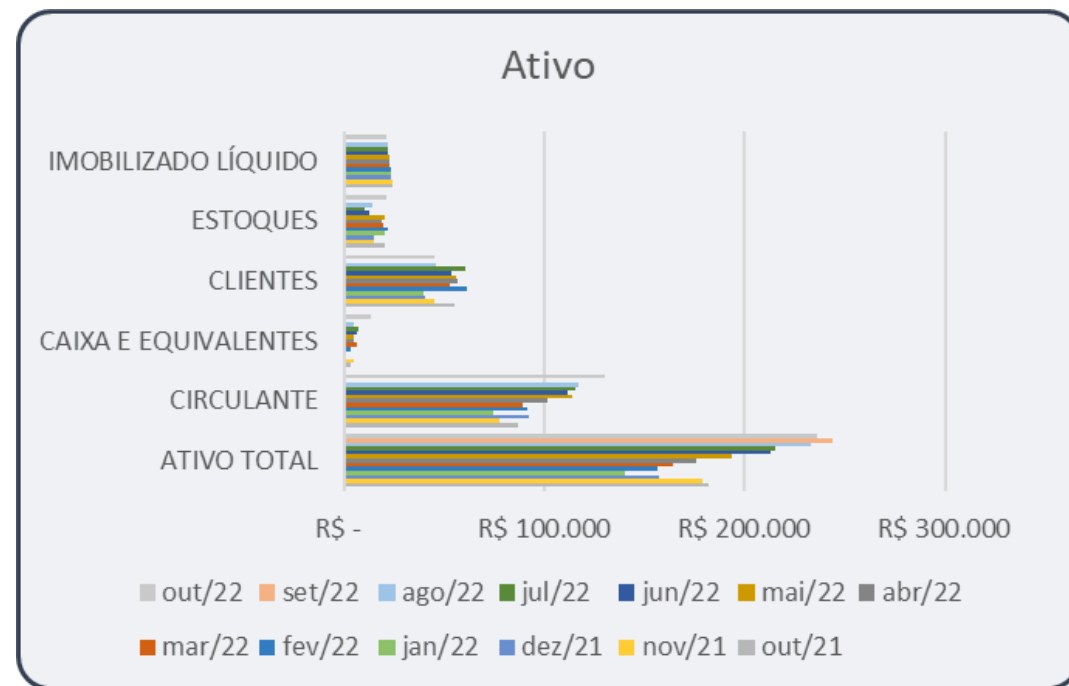
Balanço | Maximino Pastorello

- Nas contas do Passivo **Obrigações Diversas permanecem estáveis em R\$ 3 milhões.**
- **Obrigações Trabalhistas** observa-se alta de 2% em relação ao mês anterior.
- **Obrigações com Sócios e Controladas** não houve alteração mantendo-se em R\$ 3,9 Milhões,
- **Processos Trabalhistas conservam-se em R\$ 3,6 milhões não sofrendo alterações desde agosto de 2022.**
- **Obrigações Tributárias** apresentou retração em 85% tendo seu saldo em outubro de 2022 em R\$ 652.205,81.
- Demais contas não apresentaram relevantes mutações e seguem estáveis.

Balanço| GP Distribuidora de Combustíveis

Ativo	out/21	nov/21	dez/21	jan/22	fev/22	mar/22	abr/22	mai/22	jun/22	jul/22	ago/22	set/22	out/22
ATIVO TOTAL	R\$ 181.630.250	R\$ 178.596.984	R\$ 156.840.744	R\$ 140.399.959	R\$ 156.367.548	R\$ 163.674.790	R\$ 175.362.312	R\$ 193.293.601	R\$ 212.502.408	R\$ 214.938.157	R\$ 233.181.802	R\$ 243.874.368	R\$ 236.173.331,26
CIRCULANTE	R\$ 86.590.639	R\$ 77.002.747	R\$ 91.669.994	R\$ 74.179.879	R\$ 91.090.709	R\$ 88.843.877	R\$ 100.987.073	R\$ 113.984.544	R\$ 111.338.931	R\$ 115.017.127	R\$ 117.028.126	126.635.723,62	R\$ 130.309.251
CAIXA E EQUIVALENTES	R\$ 3.002.659	R\$ 4.406.458	R\$ 2.207	R\$ 2.163	R\$ 2.990.275	R\$ 5.789.331	R\$ 4.278.184	R\$ 4.469.295	R\$ 6.311.374	R\$ 6.547.037	R\$ 4.434.905	4.113.593,70	R\$ 12.743.734
CLIENTES	R\$ 55.103.630	R\$ 44.610.960	R\$ 40.230.350	R\$ 39.651.850	R\$ 61.190.117	R\$ 52.469.499	R\$ 56.334.033	R\$ 55.466.032	R\$ 53.355.785	R\$ 59.974.217	R\$ 45.322.480	45.481.248,84	R\$ 44.510.417
ESTOQUES	R\$ 19.629.200	R\$ 14.910.774	R\$ 14.285.667	R\$ 19.928.588	R\$ 21.341.063	R\$ 19.161.508	R\$ 18.744.623	R\$ 19.912.230	R\$ 12.340.852	R\$ 9.609.743	R\$ 14.034.823	10.806.137,99	R\$ 20.495.542
IMOBILIZADO LÍQUIDO	R\$ 23.915.292	R\$ 23.654.433	R\$ 23.393.164	R\$ 23.128.999	R\$ 22.794.478	R\$ 22.534.472	R\$ 22.205.420	R\$ 21.944.248	R\$ 21.683.076	R\$ 21.424.206	R\$ 21.163.036	20.904.830,28	R\$ 20.648.934

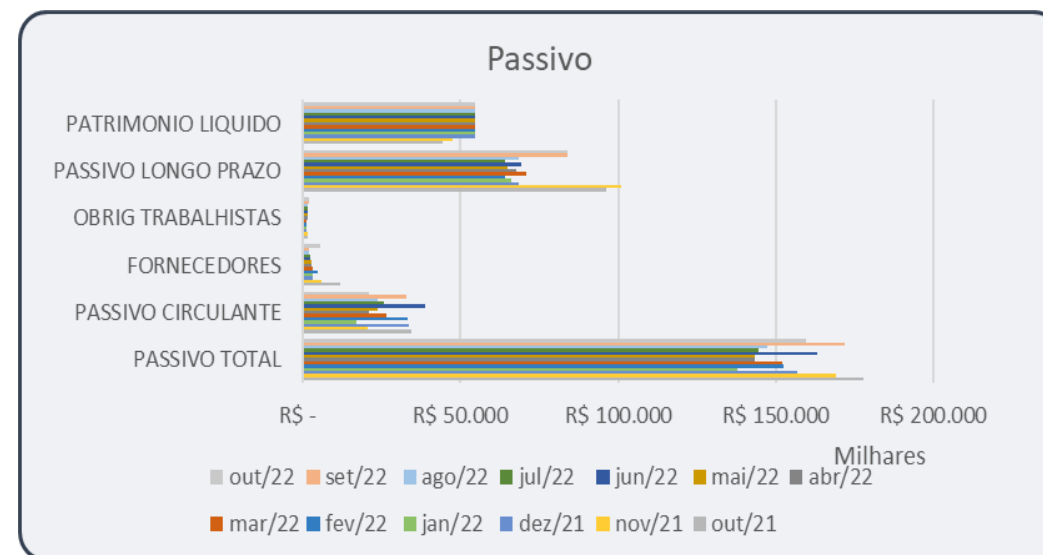
Contas de relevância do Balanço em outubro / 2022



Balanço| GP Distribuidora de Combustíveis

Passivo	out/21	nov/21	dez/21	jan/22	fev/22	mar/22	abr/22	mai/22	jun/22	jul/22	ago/22	set/22	out/22
PASSIVO TOTAL	R\$ 177.828.890	R\$ 168.824.375	R\$ 156.840.744	R\$ 137.804.958	R\$ 152.236.193	R\$ 151.964.030	R\$ 143.070.667	R\$ 143.452.859	R\$ 162.989.854	R\$ 144.274.815	R\$ 147.055.836	R\$ 171.799.077	R\$ 159.448.286
PASSIVO CIRCULANTE	R\$ 34.219.755	R\$ 20.385.124	R\$ 33.465.763	R\$ 16.890.859	R\$ 33.301.956	R\$ 26.541.752	R\$ 20.797.002	R\$ 23.675.637	R\$ 38.833.150	R\$ 25.524.403	R\$ 23.838.398	R\$ 32.962.665	R\$ 20.911.539
FORNECEDORES	R\$ 11.737.665	R\$ 5.867.655	R\$ 3.219.828	R\$ 3.016.421	R\$ 4.561.200	R\$ 3.265.542	R\$ 2.623.437	R\$ 2.579.521	R\$ 2.213.104	R\$ 2.285.260	R\$ 2.107.600	R\$ 2.019.007	R\$ 5.327.598
OBRIG TRABALHISTAS	R\$ 1.555.201	R\$ 1.487.465	R\$ 1.243.840	R\$ 1.181.670	R\$ 1.236.376	R\$ 1.262.647	R\$ 1.369.271	R\$ 1.546.720	R\$ 1.447.201	R\$ 1.556.914	R\$ 1.633.342	R\$ 2.122.095	R\$ 1.952.799
PASSIVO LONGO PRAZO	R\$ 96.066.950	R\$ 100.897.064	R\$ 68.609.317	R\$ 66.148.435	R\$ 64.168.573	R\$ 70.656.613	R\$ 67.508.001	R\$ 65.011.558	R\$ 69.391.040	R\$ 63.984.748	R\$ 68.451.775	R\$ 84.070.748	R\$ 83.771.083
PATRIMONIO LIQUIDO	R\$ 44.130.069	R\$ 47.542.186	R\$ 54.765.664	R\$ 54.765.664	R\$ 54.765.664	R\$ 54.765.664	R\$ 54.765.664	R\$ 54.765.664	R\$ 54.765.664	R\$ 54.765.664	R\$ 54.765.664	R\$ 54.765.664	R\$ 54.765.664

Contas de relevância do Balanço em outubro/2022



Balanço | GP Distribuidora de Combustíveis

- O Ativo Total apresentou retração de 3%.
- A conta de Disponibilidades cresceu em 200 % . Passando de R\$ 4 milhões em setembro para R\$ 12 milhões em outubro de 2022.
- Conta Clientes apresentou sensível retração em 2%.
- O Imobilizado mantém-se em retração de 1 % comparados com setembro de 2022.

Balanço | GP Distribuidora de Combustíveis

- O Passivo Circulante apresentou retração em 36 % comparados com setembro de 2022.
- **Fornecedores:** aumento de 160% equivalentes a R\$ 3 milhões a mais comparados com setembro de 2022.
- **Obrigações trabalhista:** retraiu em 7% apresentando seu saldo em 31 de agosto de 2022 em R\$ 1,9 milhões.
- **Obrigações Tributárias: apresentou retração expressiva de 94% tendo seu saldo em 31 de outubro em R\$ 665 mil.**
- **Obrigações diversas:** com queda de 23% com saldo em R\$ 11 milhões em 31 de outubro.
- **Passivo a Longo Prazo:** apresentou aumento sensível queda em 0,36% mantendo seu saldo em R\$ 83 milhões.
- **Processo Judiciais:** manteve-se em R\$ 18 milhões, conforme apontados em setembro de 2022.
- **Duplicatas descontadas:** No mês da análise não houve operações com duplicatas descontadas.
- **O Patrimônio Líquido** permanece estável.

Quadro Geral de Credores

- O quadro geral de credores ainda não pôde ser consolidado em razão das impugnações pendentes de julgamento.
- É certo que as impugnações, de um modo geral, não impedem a publicação do QGC. Porém, no caso em exame houve diversas retenções no curso da recuperação, operadas por travas bancárias;
- Uma vez aprovado o PRJ, diversos bancos aprovaram cláusula segundo a qual estas retenções serviriam desde logo para quitar operações havidas junto aos respectivos bancos;
- Por isso é recomendável que o QGC consolidado venha aos autos depois de operadas estas compensações, o que deverá ser objeto de tratativas das Recuperandas e dos próprios credores no curso dos próximos meses;
- Assim, o Quadro Geral de Credores no presente momento é similar àquele que atende ao Edital do parágrafo 2º do art. 7º da LFRJ, que adiante será transcrito.

Quadro Geral de Credores

Classe III

CREDOR	VLR AJ
CLASSE III - QUIROGRAFÁRIOS	88.726.485,13
CAIXA ECONOMICA FEDERAL - CEF R\$ 11.245.755,59 (2.621.418,33)	21.541.878,34
BANCO DO BRASIL	23.988.366,81
IPIRANGA PRODUTOS DE PETROLEO S.A	10.178.987,01
PETROBRAS DISTRIBUIDORA S.A	8.043.587,48
RAIZEN COMBUSTIVEIS S.A R\$7.120.022,86 / 805.022,86	7.120.022,86
BANCO SAFRA S/A	6.381.220,52
BANCO FIBRA S/A 2647.318,23	2.647.318,23
BANCO DO ESTADO DO RIO GRANDE DO SUL S/A	1.826.963,46
BANCO BRADESCO S/A R\$ 1.671.572,37	1.671.572,37
PAGBEM SERVIÇOS FINANC.E DE LOG. LTDA OPÇÃO 60%	1.500.000,00
SUL PLATA TRADING DO BRASIL LTDA (748358,79)	1.493.134,24
BANCO LUSO BRASILEIRO S/A (possivel R\$610.144,06 vinc.)	1.452.227,39
NOVO BANCO CONTINENTAL S/A - Banco Multiplo	484.068,44
CANTU COMERCIO DE PNEUMATICO LTDA	156.087,35
BANCO OURI INVEST S/A	55.966,67
BF BIG FORTE COMERCIO	21.060,46
SISTEMA PRODALY DE SOFTWARE LTDA R\$ 18.000,00	18.000,00
BR QUIMICA LTDA	16.705,44
ROPEL COMERCIO DE MATERIAIS ELETRICOS EIRELI	15.578,00
PROTANKS COM E SERV DE IMPL ROD LTDA	14.084,82
NORDICA VEICULOS LTDA (13.215,71)	-
NACIOFUEL PRODUTOS PARA COMBUSTIVEIS LTDA	12.480,00
CPX DISTRIBUIDORA DE PNEUS LTDA	11.599,99
P.M. PNEUS COMERCIAL LTDA	11.451,00
ARXO INDUSTRIAL DO BRASIL LTDA	8.223,94
SUPER RODAS RECAPAGENS EIRELI	7.120,00
BREMEN IMP. DE EQ. P/ LUBRIFICAO LTDA	5.645,00
BATTISTELLA ADMINISTRACAO E PARTICIPACOES S/A	5.520,48
PATOTERRA TERRAPLANAGEM LTDA R\$ 5.260,48	5.260,48
ESPUMAX INDUSTRIA QUIMICA LTDA	5.100,00
MBN PRODUTOS QUIMICOS LTDA	4.690,00
QSL - COMERCIO DE AUTOPECAS LTDA	4.621,00
A. L ELERO VEDACOES E PECAS LTDA	4.321,50
NSILVA COM DE AUTO PECAS LTDA	3.991,00
AUTO POSTO CONEXAO LTDA	3.256,57
ROBERCAP RECAUCHUTAGEM DE PNEUS LTDA	3.042,00
HERCULES - COM. DE COMB. E LUBRIF. LTDA	3.000,00
WURTH DO BRASIL PECAS DE FIXACAO LTDA R\$ 332,28	332,28

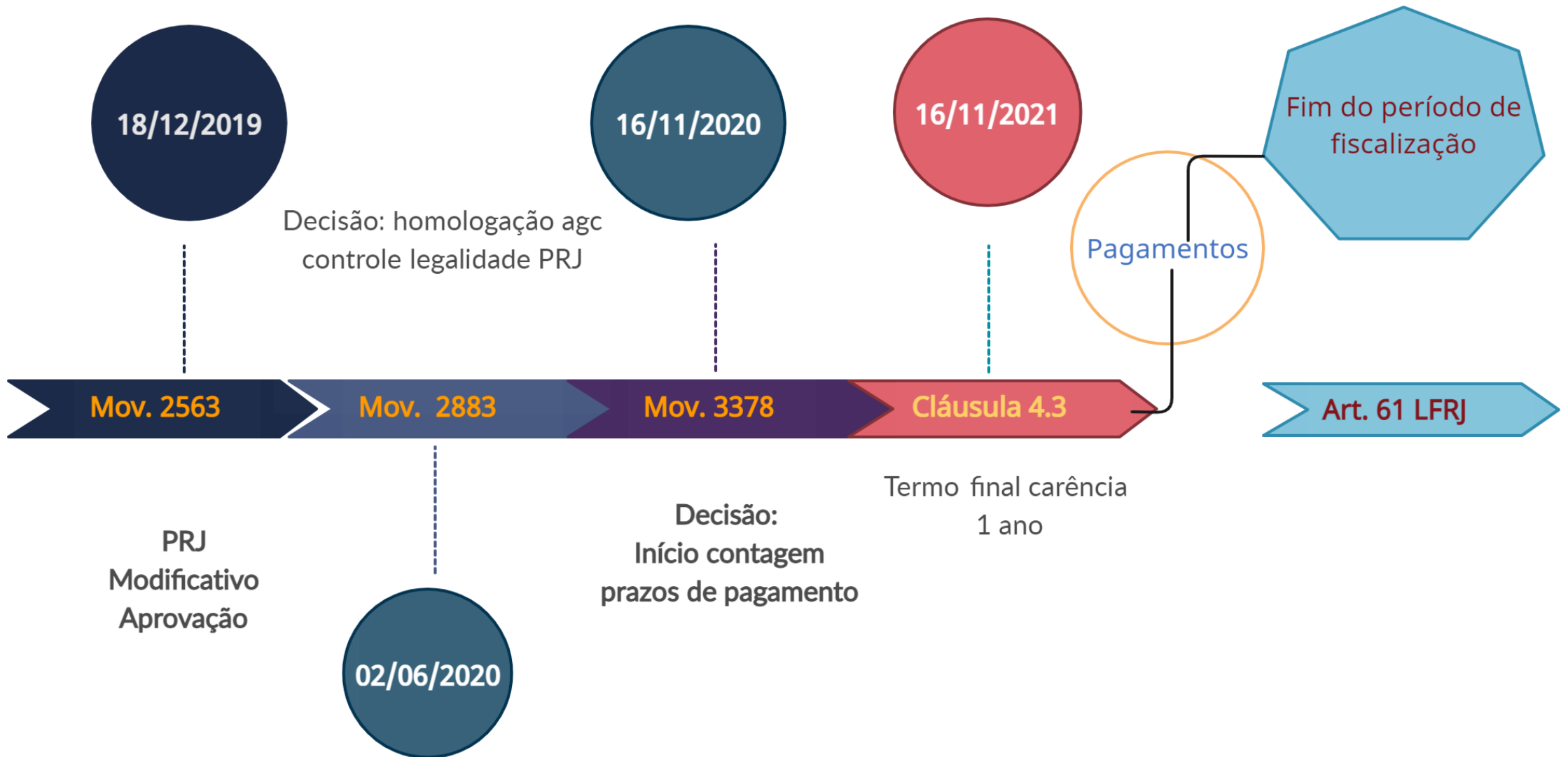
Quadro Geral de Credores, Classe II

CREDOR	VLR AJ
CLASSE II - GARANTIA REAL	12.427.427,07
PETROBRAS DISTRIBUIDORA S.A	8.696.758,69
BANCO REG.DESENVOLVIMENTO EXTREMO SUL – BRDE	3.629.431,86
BANCO BRADESCO S/A	101.236,52

Quadro Geral de Credores, Classe IV

CREDOR	VLR AJ
CLASSE IV - ME e EPP	34.432,57
LODI & PRADO LTDA - EPP	20.815,00
MOLAS TRIUNFO COMERCIO E SERVICOS LTDA ME	9.817,57
VNG SERVICOS E CONSTRUCOES LTDA - ME	3.800,00

PRJ – Performance esperada



Questões processuais

- Mov. 4696 – Pedido de penhora no rosto dos autos de crédito fiscal de natureza trabalhista;
- Mov. 4757 – AJ, manifestação sobre inexistência de obstáculo à satisfação do crédito fiscal diretamente no Juízo condutor da execução;
- Mov. 4762 – AJ – manifestação sobre ofícios da 7ª Vara Cível, juntando ofício endereçado àquele Juízo.
- Mov. 4872 – Banco Santander, pedido de levantamento de valores – deferido, seq. 5231
- Mov. 4931 – Credor Rafael Cabreira, pedido de levantamento de valores;
- Mov. 4982 – Recuperandas, pedido de cancelamento de leilão;
- Mov. 5231 – Decisão, indefere pedido de cancelamento de leilão;
- Mov. 5453 – Recuperandas, Impugnação pedido Pagbem e BRDE;
- Mov. 5454 – AJ – opina por permitir às Recuperandas pagar ao PAGBEM com abatimento de valores retidos; opina pela intimação do BRDE e Recuperandas para ajustarem o cálculo relativo às parcelas que o credor tem a receber;
- Movs. 5578 e 5580 – BRDE e Recuperandas informam que estão ajustando cálculos relativos às parcelas devidas àquela Instituição.

Questões processuais

- Mov. 5620 – Ofício Justiça do Trabalho, respondido em seq. 5658 pelo AJ
- Mov. 5621 – Município de Araucária informa débitos
- Mov. 5624 – AJ – Manifestações diversas:
 - Pelo indeferimento de pedido não incidental de reconhecimento de crédito trabalhista
 - Ciência de ofícios dos Tabelionatos de Protesto cumprindo ordem de baixa
 - Ciência de penhoras noutros Juízos
 - Pela rejeição do pedido de pagamento feito pelo Município de Araucária (mov. 5621), dado que os créditos não são sujeitos aos efeitos da RJ
- Mov. 5626 – Decisão: Determina ao PAGBEM a Restituição de Valores, atende demais solicitações do AJ
- Mov. 5661 – PAGBEM, depósito em Juízo de valores determinados
- Mov. 5666 – Município de Pato Branco, inexistência de interesse na causa
- Mov. 5786 – AJ cumpre remessa de ofício ao Juízo Federal de Ponta Grossa
- Mov. 5828 – Decisão: determina regularização de informações
- Mov. 5998 – Penhora no rosto dos autos – Município de Guarapuava, Dívida Ativa

Conclusões

Sendo estas as informações relevantes para o momento, encerra-se o presente relatório que segue acompanhado dos documentos oferecidos pelas Recuperandas para sua elaboração.

À disposição do Juízo e demais interessados.

Curitiba, 31 de janeiro de 2023.

Atila Sauner Posse

OAB/PR 35.249

Contribuiu: Luara R. Padilha
CRA/PR 32772