



ATILA SAUNER POSSE
— Sociedade de Advogados —

Recuperação Judicial nº.0002869-56.2020.8.16.0181
Grupo Rio Verde

A.C. Administração e Participações S.A.
A.F.G. Participações Ltda.
E.G.C. Participações Ltda.
Rio Verde Reflorestadora Ltda.

Relatório de Atividades | Outubro/2022

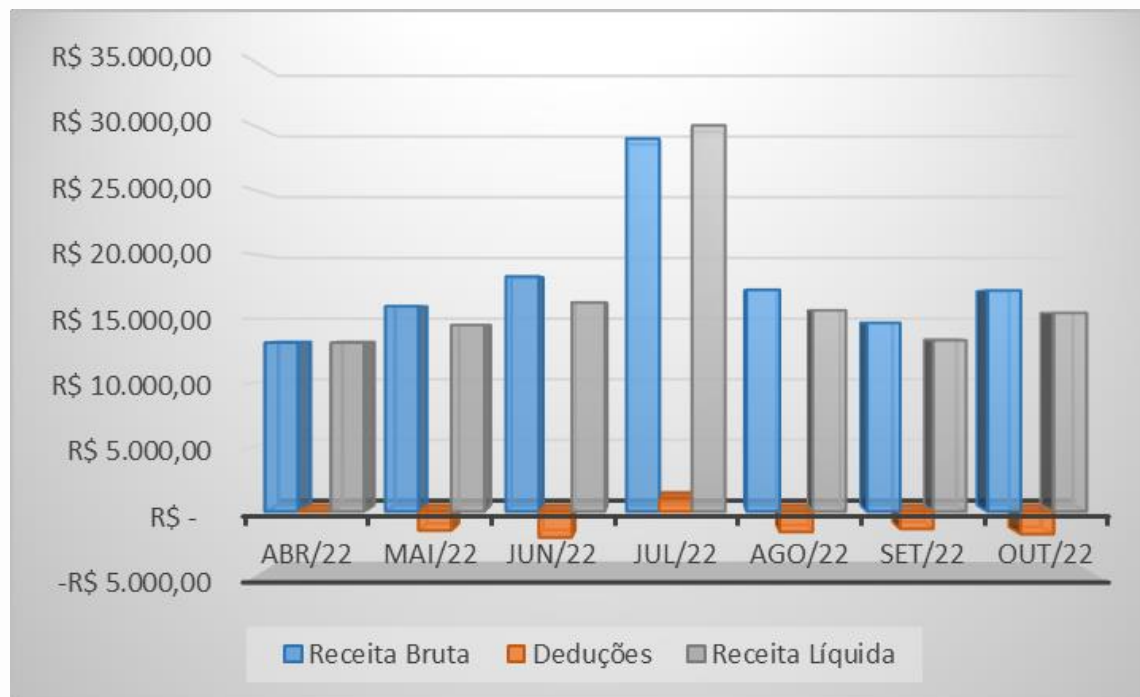
(ART. 22, II, 'c' da LRJ)

Receita (DRE) | Abril a Outubro 2022

Receitas no período	abr/22	mai/22	jun/22	jul/22	ago/22	set/22	out/22
Receita Bruta	R\$ -	R\$ -	R\$ -	R\$ -	R\$ -	R\$ -	R\$ -
Deduções	R\$ -	R\$ -	R\$ -	R\$ -	R\$ -	R\$ -	R\$ -
Receita Líquida	R\$ -	R\$ -	R\$ -	R\$ -	R\$ -	R\$ -	R\$ -
Receita Bruta	R\$ -	R\$ -	R\$ -	R\$ -	R\$ -	R\$ -	R\$ -
Deduções	R\$ -	R\$ -	R\$ -	R\$ -	R\$ -	R\$ -	R\$ -
Receita Líquida	R\$ -	R\$ -	R\$ -	R\$ -	R\$ -	R\$ -	R\$ -
Receita Bruta	R\$ -	R\$ -	R\$ -	R\$ -	R\$ -	R\$ -	R\$ -
Deduções	R\$ -	R\$ -	R\$ -	R\$ -	R\$ -	R\$ -	R\$ -
Receita Líquida	R\$ -	R\$ -	R\$ -	R\$ -	R\$ -	R\$ -	R\$ -
Receita Bruta	R\$ 13.132,20	R\$ 15.971,28	R\$ 18.278,96	R\$ 29.005,92	R\$ 17.245,68	R\$ 14.666,53	R\$ 17.192,91
Deduções	R\$ -	-R\$ 1.477,35	-R\$ 2.013,73	R\$ 1.010,26	-R\$ 1.595,22	-R\$ 1.356,63	-R\$ 1.752,45
Receita Líquida	R\$ 13.132,20	R\$ 14.493,93	R\$ 16.265,23	R\$ 30.016,18	R\$ 15.650,46	R\$ 13.309,90	R\$ 15.440,46
<i>Totais Grupo</i>	<i>abr/22</i>	<i>mai/22</i>	<i>jun/22</i>	<i>jul/22</i>	<i>ago/22</i>	<i>set/22</i>	<i>out/22</i>
Receita Bruta	R\$ 13.132,20	R\$ 15.971,28	R\$ 18.278,96	R\$ 29.005,92	R\$ 17.245,68	R\$ 14.666,53	R\$ 17.192,91
Deduções	R\$ -	-R\$ 1.477,35	-R\$ 2.013,73	R\$ 1.010,26	-R\$ 1.595,22	-R\$ 1.356,63	-R\$ 1.752,45
Receita Líquida	R\$ 13.132,20	R\$ 14.493,93	R\$ 16.265,23	R\$ 30.016,18	R\$ 15.650,46	R\$ 13.309,90	R\$ 15.440,46

Receita | Abril a Outubro 2022

Grupo gerou receitas mais expressivas em Fevereiro e em Março/2022. Nos demais meses houve pequena geração de receitas, evidenciando a sazonalidade da atividade.



DRE Rio Verde | Abril a Outubro 2022

Os lançamentos do mês foram alcançados por dedução em relação ao contido na DRE apresentada.

DRE	abr/22	mai/22	jun/22	jul/22	ago/22	set/22	out/22
Receita Bruta	R\$ 13.132,20	R\$ 15.971,28	R\$ 18.278,96	R\$ 29.005,92	R\$ 17.245,68	R\$ 14.666,53	R\$ 17.192,91
Deduções	R\$ -	-R\$ 1.477,35	-R\$ 2.013,73	R\$ 1.010,26	-R\$ 1.595,22	-R\$ 1.356,63	-R\$ 1.752,45
Receita Líquida	R\$ 13.132,20	R\$ 14.493,93	R\$ 16.265,23	R\$ 30.016,18	R\$ 15.650,46	R\$ 13.309,90	R\$ 15.440,46
CPV	-R\$ 23.316,19	-R\$ 27.238,10	-R\$ 44.615,34	-R\$ 21.744,85	-R\$ 6.410,73	-R\$ 24.118,18	-R\$ 25.725,04
Lucro Bruto	-R\$ 10.183,99	-R\$ 12.744,17	-R\$ 28.350,11	R\$ 8.271,33	R\$ 9.239,73	-R\$ 10.808,28	-R\$ 10.284,58
Despesas Operacionais	-R\$ 5.231,09	-R\$ 5.353,09	-R\$ 10.462,18	-R\$ 5.231,09	-R\$ 5.415,00	-R\$ 5.234,33	-R\$ 32,16
Resultado Operacional	-R\$ 15.415,08	-R\$ 18.097,26	-R\$ 38.812,29	R\$ 3.040,24	R\$ 3.824,73	-R\$ 16.042,61	-R\$ 10.316,74
Resultado Financeiro	-R\$ 95,90	-R\$ 95,90	-R\$ 105,90	R\$ -	R\$ -	-R\$ 195,80	R\$ -
Resultado Extraoper	R\$ -	R\$ -	R\$ 75,00	R\$ 25,00	R\$ -	R\$ 24,17	R\$ -
Lucro antes do IR	-R\$ 15.510,98	-R\$ 18.193,16	-R\$ 38.843,19	R\$ 3.065,24	R\$ 3.824,73	-R\$ 16.214,24	-R\$ 10.316,74
IRPF/CSLL	R\$ -	R\$ -	R\$ -	R\$ -	R\$ -	R\$ -	R\$ -
Resultado do Exercício	-R\$ 15.510,98	-R\$ 18.193,16	-R\$ 38.843,19	R\$ 3.065,24	R\$ 3.824,73	-R\$ 16.214,24	-R\$ 10.316,74

DRE AC Adm e Participações | Abril a Outubro 2022

No mês de análise a empresa não gerou receitas. Registram-se despesas operacionais em montantes discretos. A empresa recebeu receitas extraoperacionais, equivalentes ao que se vem verificando nos meses anteriores.

DRE	abr/22	mai/22	jun/22	jul/22	ago/22	set/22	out/22
Receita Bruta	R\$ -	R\$ -	R\$ -	R\$ -	R\$ -	R\$ -	R\$ -
Deduções	R\$ -	R\$ -	R\$ -	R\$ -	R\$ -	R\$ -	R\$ -
Receita Líquida	R\$ -	R\$ -	R\$ -	R\$ -	R\$ -	R\$ -	R\$ -
CPV	R\$ -	R\$ -	R\$ -	R\$ -	R\$ -	R\$ -	R\$ -
Lucro Bruto	R\$ -	R\$ -	R\$ -	R\$ -	R\$ -	R\$ -	R\$ -
Despesas Operacionais	-R\$ 804,82	-R\$ 805,20	-R\$ 1.605,10	-R\$ 820,67	-R\$ 782,48	-R\$ 1.603,15	-R\$ 1.715,85
Resultado Operacional	-R\$ 804,82	-R\$ 805,20	-R\$ 1.605,10	-R\$ 820,67	-R\$ 782,48	-R\$ 1.603,15	-R\$ 1.715,85
Resultado Financeiro	R\$ -	R\$ -	R\$ -	R\$ -	R\$ -	R\$ -	R\$ -
Resultado Extraoper	R\$ 1.058,32	R\$ 1.114,02	R\$ 2.172,34	R\$ 1.169,72	R\$ 1.235,90	R\$ 1.166,55	R\$ 1.235,90
Lucro antes do IR	R\$ 253,50	R\$ 308,82	R\$ 567,24	R\$ 349,05	R\$ 453,42	-R\$ 436,60	-R\$ 479,95
IRPF/CSLL	R\$ -	R\$ -	R\$ -	R\$ -	R\$ -	R\$ -	R\$ -
Resultado do Exercício	R\$ 253,50	R\$ 308,82	R\$ 567,24	R\$ 349,05	R\$ 453,42	-R\$ 436,60	-R\$ 479,95

DRE EGC Participações | Abril a Outubro 2022

No mês de análise a empresa não gerou receitas, tendo incorrido tão somente em despesas operacionais.

DRE	abr/22	mai/22	jun/22	jul/22	ago/22	set/22	out/22
Receita Bruta	R\$ -	R\$ -	R\$ -	R\$ -	R\$ -	R\$ -	R\$ -
Deduções	R\$ -	R\$ -	R\$ -	R\$ -	R\$ -	R\$ -	R\$ -
Receita Líquida	R\$ -	R\$ -	R\$ -	R\$ -	R\$ -	R\$ -	R\$ -
CPV	R\$ -	R\$ -	R\$ -	R\$ -	R\$ -	R\$ -	R\$ -
Lucro Bruto	R\$ -	R\$ -	R\$ -	R\$ -	R\$ -	R\$ -	R\$ -
Despesas Operacionais	-R\$ 200,00	-R\$ 240,00	-R\$ 80,00	-R\$ 80,00	-R\$ 40,00	-R\$ 40,00	R\$ -
Resultado Operacional	-R\$ 200,00	-R\$ 240,00	-R\$ 80,00	-R\$ 80,00	-R\$ 40,00	-R\$ 40,00	R\$ -
Resultado Financeiro	R\$ -	R\$ -	R\$ -	R\$ -	R\$ -	R\$ -	R\$ -
Resultado Extraoper	R\$ -	R\$ -	R\$ -	R\$ -	R\$ -	R\$ -	R\$ -
Lucro antes do IR	-R\$ 200,00	-R\$ 240,00	-R\$ 80,00	-R\$ 80,00	-R\$ 40,00	-R\$ 40,00	R\$ -
IRPF/CSLL	R\$ -	R\$ -	R\$ -	R\$ -	R\$ -	R\$ -	R\$ -
Resultado do Exercício	-R\$ 200,00	-R\$ 240,00	-R\$ 80,00	-R\$ 80,00	-R\$ 40,00	-R\$ 40,00	R\$ -

DRE AFG Participações | Abril a Outubro 2022

No mês de análise a empresa não ostentou qualquer movimentação, seja com o recebimento seja com o descaixe de recursos.

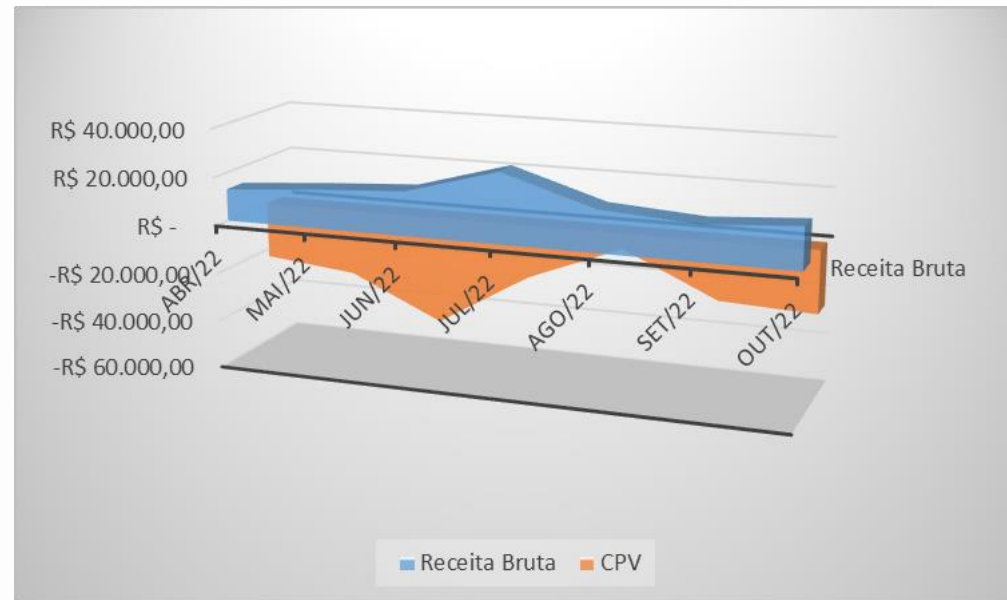
Custo do Produto Vendido

No período somente a Rio Verde Reflorestadora apresentou *custo de produção*, como adiante se observa.

Custos	abr/22	mai/22	jun/22	jul/22	ago/22	set/22	out/22
AC ADMINISTRAÇÃO							
Receita Bruta	R\$ -	R\$ -	R\$ -	R\$ -	R\$ -	R\$ -	R\$ -
CPV	R\$ -	R\$ -	R\$ -	R\$ -	R\$ -	R\$ -	R\$ -
Proporção	n/d	n/d	n/d	n/d	n/d	n/d	n/d
AFG PARTICIPAÇÕES							
Receita Bruta	R\$ -	R\$ -	R\$ -	R\$ -	R\$ -	R\$ -	R\$ -
CPV	R\$ -	R\$ -	R\$ -	R\$ -	R\$ -	R\$ -	R\$ -
Proporção	n/d	n/d	n/d	n/d	n/d	n/d	n/d
EGC PARTICIPAÇÕES							
Receita Bruta	R\$ -	R\$ -	R\$ -	R\$ -	R\$ -	R\$ -	R\$ -
CPV	R\$ -	R\$ -	R\$ -	R\$ -	R\$ -	R\$ -	R\$ -
Proporção	n/d	n/d	n/d	n/d	n/d	n/d	n/d
RIO VERDE REFLOREST.							
Receita Bruta	R\$ 13.132,20	R\$ 15.971,28	R\$ 18.278,96	R\$ 29.005,92	R\$ 17.245,68	R\$ 14.666,53	R\$ 17.192,91
CPV	-R\$ 23.316,19	-R\$ 27.238,10	-R\$ 44.615,34	-R\$ 21.744,85	-R\$ 6.410,73	-R\$ 24.118,18	-R\$ 25.725,04
Proporção	-178%	-171%	-244%	-75%	-37%	-164%	-150%
<i>Totais Grupo</i>	<i>abr/22</i>	<i>mai/22</i>	<i>jun/22</i>	<i>jul/22</i>	<i>ago/22</i>	<i>set/22</i>	<i>out/22</i>
TOTAIS GRUPO							
Receita Bruta	R\$ 13.132,20	R\$ 15.971,28	R\$ 18.278,96	R\$ 29.005,92	R\$ 17.245,68	R\$ 14.666,53	R\$ 17.192,91
CPV	-R\$ 23.316,19	-R\$ 27.238,10	-R\$ 44.615,34	-R\$ 21.744,85	-R\$ 6.410,73	-R\$ 24.118,18	-R\$ 25.725,04
Proporção	178%	171%	244%	75%	37%	164%	150%

Representatividade do CPV - Grupo

No mês de análise o CPV superou a Receita Bruta, marcando 150%.



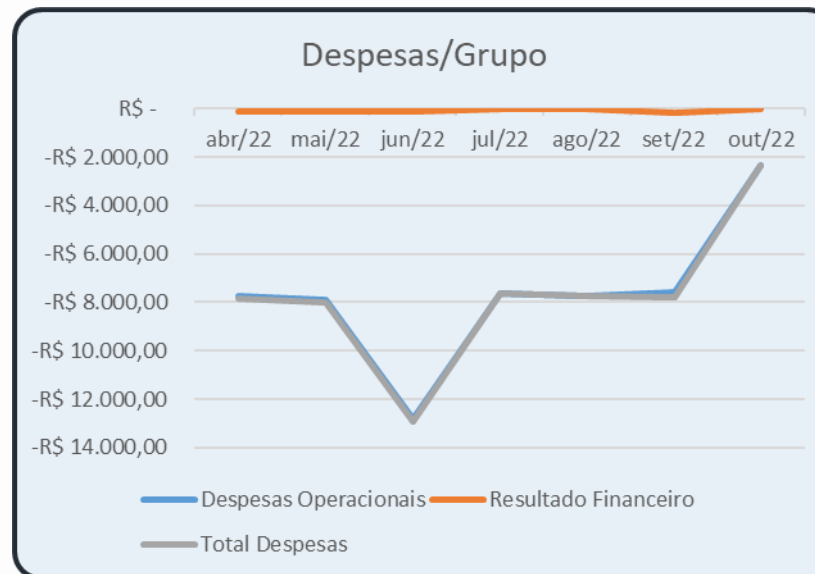
Despesas Operacionais e Financeiras

No período o Grupo registrou as Despesas adiante transcritas:

Despesas	abr/22	mai/22	jun/22	jul/22	ago/22	set/22	out/22
AC ADMINISTRAÇÃO							
Despesas Operacionais	-R\$ 2.297,36	-R\$ 2.297,36	-R\$ 2.297,36	-R\$ 2.297,36	-R\$ 2.297,36	-R\$ 2.297,36	-R\$ 2.297,36
Resultado Financeiro	R\$ -	R\$ -	R\$ -	R\$ -	R\$ -	R\$ -	R\$ -
Total Despesas	-R\$ 919,03	-R\$ 919,03	-R\$ 919,03	-R\$ 919,03	-R\$ 919,03	-R\$ 919,03	-R\$ 919,03
AFG PARTICIPAÇÕES							
Despesas Operacionais	R\$ -	R\$ -	R\$ -	R\$ -	R\$ -	R\$ -	R\$ -
Resultado Financeiro	R\$ -	R\$ -	R\$ -	R\$ -	R\$ -	R\$ -	R\$ -
Total Despesas	R\$ -	R\$ -	R\$ -	R\$ -	R\$ -	R\$ -	R\$ -
EGC PARTICIPAÇÕES							
Despesas Operacionais	-R\$ 200,00	-R\$ 240,00	-R\$ 80,00	-R\$ 80,00	-R\$ 40,00	-R\$ 40,00	R\$ -
Resultado Financeiro	R\$ -	R\$ -	R\$ -	R\$ -	R\$ -	R\$ -	R\$ -
Total Despesas	-R\$ 200,00	-R\$ 240,00	-R\$ 80,00	-R\$ 80,00	-R\$ 40,00	-R\$ 40,00	R\$ -
RIO VERDE REFLOREST.							
Despesas Operacionais	-R\$ 5.231,09	-R\$ 5.353,09	-R\$ 10.462,18	-R\$ 5.231,09	-R\$ 5.415,00	-R\$ 5.234,33	-R\$ 32,16
Resultado Financeiro	-R\$ 95,90	-R\$ 95,90	-R\$ 105,90	R\$ -	R\$ -	-R\$ 195,80	R\$ -
Total Despesas	-R\$ 5.326,99	-R\$ 5.448,99	-R\$ 10.568,08	-R\$ 5.231,09	-R\$ 5.415,00	-R\$ 5.430,13	-R\$ 32,16
<i>Totais Grupo</i>	<i>abr/22</i>	<i>mai/22</i>	<i>jun/22</i>	<i>jul/22</i>	<i>ago/22</i>	<i>set/22</i>	<i>out/22</i>
TOTAIS GRUPO							
Despesas Operacionais	-R\$ 7.728,45	-R\$ 7.890,45	-R\$ 12.839,54	-R\$ 7.608,45	-R\$ 7.752,36	-R\$ 7.571,69	-R\$ 2.329,52
Resultado Financeiro	-R\$ 95,90	-R\$ 95,90	-R\$ 105,90	R\$ -	R\$ -	-R\$ 195,80	R\$ -
Total Despesas	-R\$ 7.824,35	-R\$ 7.986,35	-R\$ 12.945,44	-R\$ 7.608,45	-R\$ 7.752,36	-R\$ 7.767,49	-R\$ 2.329,52

Despesas Operacionais e Financeiras

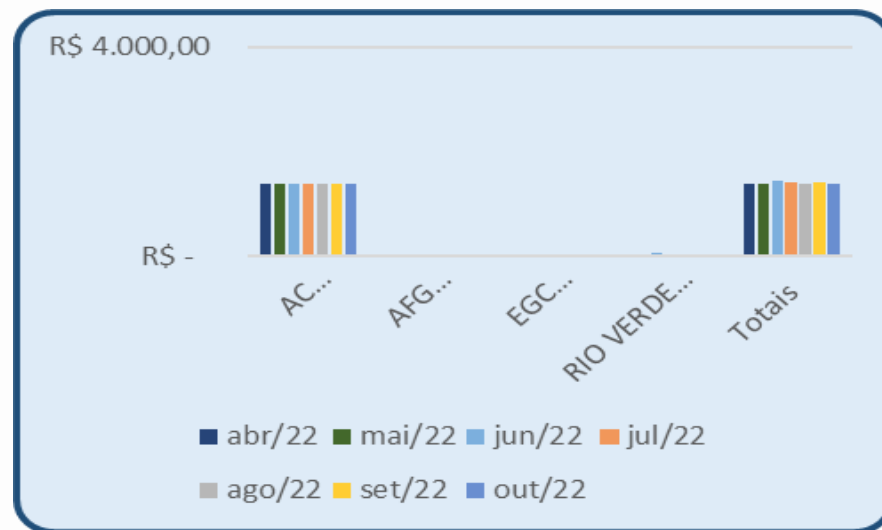
As despesas operacionais acompanham a média histórica. No mês foram observadas despesas financeiras irrelevantes.



Receitas Extraoperacionais | Grupo

O Grupo tem percebido receitas extraoperacionais que adiante se destacam em valores estáveis.

Resultado Extraoperacional	abr/22	mai/22	jun/22	jul/22	ago/22	set/22	out/22
AC ADMINISTRAÇÃO	R\$ 1.378,33	R\$ 1.378,33	R\$ 1.378,33	R\$ 1.378,33	R\$ 1.378,33	R\$ 1.378,33	R\$ 1.378,33
AFG PARTICIPAÇÕES	R\$ -	R\$ -	R\$ -	R\$ -	R\$ -	R\$ -	R\$ -
EGC PARTICIPAÇÕES	R\$ -	R\$ -	R\$ -	R\$ -	R\$ -	R\$ -	R\$ -
RIO VERDE REFLORESTADORA	R\$ -	R\$ -	R\$ 75,00	R\$ 25,00	R\$ -	R\$ 24,17	R\$ -
Totais	R\$ 1.378,33	R\$ 1.378,33	R\$ 1.453,33	R\$ 1.403,33	R\$ 1.378,33	R\$ 1.402,50	R\$ 1.378,33



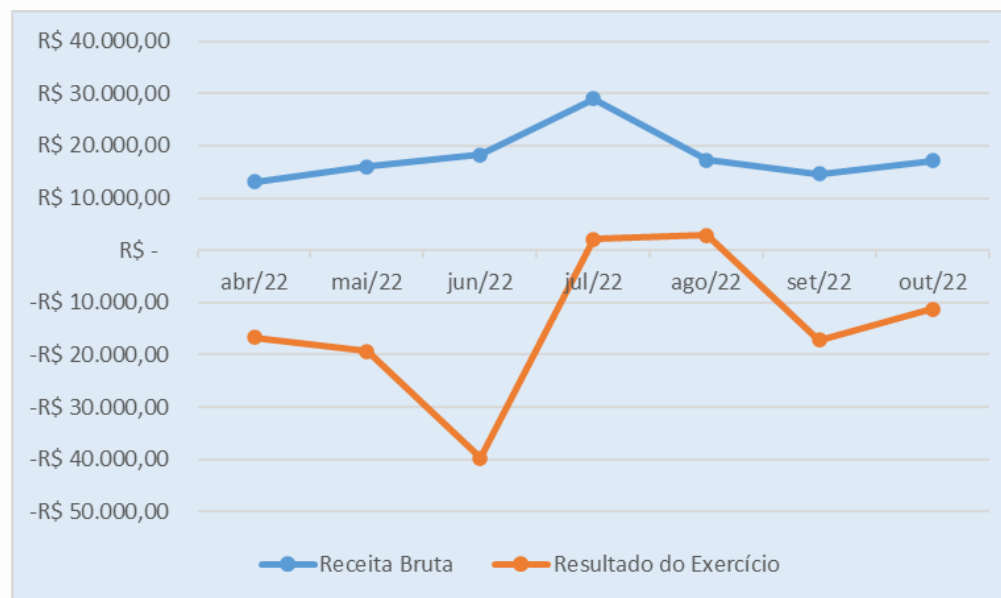
Lucro/Prejuízo

No mês de análise o Grupo operou em prejuízo contábil.

	Lucro/Prejuízo	abr/22	mai/22	jun/22	jul/22	ago/22	set/22	out/22
AC ADMINISTRAÇÃO	Receita Bruta	R\$ -	R\$ -	R\$ -	R\$ -	R\$ -	R\$ -	R\$ -
	Resultado do Exercício	-R\$ 919,03	-R\$ 919,03	-R\$ 919,03	-R\$ 919,03	-R\$ 919,03	-R\$ 919,03	-R\$ 919,03
	Proporção	n/d	n/d	n/d	n/d	n/d	n/d	n/d
AFG PARTICIPAÇÕES	Receita Bruta	R\$ -	R\$ -	R\$ -	R\$ -	R\$ -	R\$ -	R\$ -
	Resultado do Exercício	R\$ -	R\$ -	R\$ -	R\$ -	R\$ -	R\$ -	R\$ -
	Proporção	n/d	n/d	n/d	n/d	n/d	n/d	n/d
EGC PARTICIPAÇÕES	Receita Bruta	R\$ -	R\$ -	R\$ -	R\$ -	R\$ -	R\$ -	R\$ -
	Resultado do Exercício	-R\$ 200,00	-R\$ 240,00	-R\$ 80,00	-R\$ 80,00	-R\$ 40,00	-R\$ 40,00	R\$ -
	Proporção	n/d	n/d	n/d	n/d	n/d	n/d	n/d
RIO VERDE REFLOREST.	Receita Bruta	R\$ 13.132,20	R\$ 15.971,28	R\$ 18.278,96	R\$ 29.005,92	R\$ 17.245,68	R\$ 14.666,53	R\$ 17.192,91
	Resultado do Exercício	-R\$ 15.510,98	-R\$ 18.193,16	-R\$ 38.843,19	R\$ 3.065,24	R\$ 3.824,73	-R\$ 16.214,24	-R\$ 10.316,74
	Proporção	-118%	-114%	-213%	11%	22%	-111%	-60%
	<i>Totais Grupo</i>	<i>abr/22</i>	<i>mai/22</i>	<i>jun/22</i>	<i>jul/22</i>	<i>ago/22</i>	<i>set/22</i>	<i>out/22</i>
TOTAIS GRUPO	Receita Bruta	R\$ 13.132,20	R\$ 15.971,28	R\$ 18.278,96	R\$ 29.005,92	R\$ 17.245,68	R\$ 14.666,53	R\$ 17.192,91
	Resultado do Exercício	-R\$ 16.630,01	-R\$ 19.352,19	-R\$ 39.842,22	R\$ 2.066,21	R\$ 2.865,70	-R\$ 17.173,27	-R\$ 11.235,77
	Proporção	-127%	-121%	-218%	7%	17%	-117%	-65%

Lucro/Prejuízo

O gráfico ilustra que o resultado positivo só ocorre quando há significativo crescimento das receitas de maneira que a efetiva lucratividade da operação deve ser tirada em períodos maiores (um ano ou até mais), o que se deve, em essência, ao perfil da atividade das empresas, afetas à exploração de áreas de reflorestamento.



Balçoço| AC

Dos balanços totalizados no mês anterior, extraem-se as contas de maior relevância :

Contas do Balçoço	abr/22	mai/22	jun/22	jul/22	ago/22	set/22	out/22
ATIVO TOTAL	R\$ 16.504	R\$ 16.504	R\$ 16.504	R\$ 16.504	R\$ 16.504	R\$ 16.507	R\$ 16.507
ATIVO CIRCULANTE	R\$ 570	R\$ 570	R\$ 571	R\$ 571	R\$ 571	R\$ 573	R\$ 573
DISPONIBILIDADES	R\$ 1	R\$ 1	R\$ 1	R\$ 1	R\$ 2	R\$ 3	R\$ 3
CONTAS A RECEBER	R\$ 569	R\$ 521	R\$ 521	R\$ 521	R\$ 521	R\$ 521	R\$ 521
ESTOQUES	R\$ -	R\$ -	R\$ -	R\$ -	R\$ -	R\$ -	R\$ -
ATIVO LONGO PRAZO	R\$ 15.934	R\$ 15.934	R\$ 15.934	R\$ 15.934	R\$ 15.934	R\$ 15.934	R\$ 15.934
IMOBILIZADO	R\$ 52	R\$ 52	R\$ 52	R\$ 52	R\$ 52	R\$ 52	R\$ 52
INVESTIMENTOS	R\$ 13.422	R\$ 13.422	R\$ 13.422	R\$ 13.422	R\$ 13.422	R\$ 13.422	R\$ 13.422
PASSIVO TOTAL	R\$ 16.504	R\$ 16.504	R\$ 16.504	R\$ 16.504	R\$ 16.504	R\$ 16.505	R\$ 16.505
PASSIVO CIRCULANTE	R\$ 36	R\$ 36	R\$ 36	R\$ 36	R\$ 36	R\$ 36	R\$ 36
FORNECEDORES	R\$ -	R\$ -	R\$ -	R\$ -	R\$ -	R\$ -	R\$ -
EMPRÉSTIMOS/FINANCIAMENTOS	R\$ 35	R\$ 35	R\$ 35	R\$ 35	R\$ 35	R\$ 35	R\$ 35
FISCAL CURTO PRAZO	R\$ 1	R\$ 1	R\$ 1	R\$ 1	R\$ 1	R\$ 2	R\$ 2
LONGO PRAZO	R\$ -	R\$ -	R\$ -	R\$ -	R\$ -	R\$ -	R\$ -
FISCAL LONGO PRAZO	R\$ -	R\$ -	R\$ -	R\$ -	R\$ -	R\$ -	R\$ -
PL	R\$ 16.468	R\$ 16.468	R\$ 16.486	R\$ 16.486	R\$ 16.486	R\$ 16.468	R\$ 16.468

Não se observa mobilidade dos balanços no período de análise.

O ativo circulante é representado por impostos a recuperar e por empréstimos feitos a terceiros.

Balanço| AFG

O ativo circulante é representado por impostos a recuperar e por empréstimos feitos a terceiros. Os ativos de longo prazo, da mesma forma, se relacionam com as atividades da Rio Verde Reflorestadora.

abr/22	mai/22	jun/22	jul/22	ago/22	set/22	out/22
R\$ 5.969	R\$ 5.969	R\$ 5.969	R\$ 5.969	R\$ 5.969	R\$ 5.969	R\$ 5.969
R\$ 1.336	R\$ 1.336	R\$ 1.336	R\$ 1.336	R\$ 1.336	R\$ 1.336	R\$ 1.336
R\$ 8	R\$ 8	R\$ 8	R\$ 8	R\$ 8	R\$ 8	R\$ 8
R\$ 1.328	R\$ 1.328	R\$ 1.328	R\$ 1.328	R\$ 1.328	R\$ 1.328	R\$ 1.328
R\$ -	R\$ -	R\$ -	R\$ -	R\$ -	R\$ -	R\$ -
R\$ 4.548	R\$ 4.548	R\$ 4.633	R\$ 4.633	R\$ 4.633	R\$ 4.633	R\$ 4.633
R\$ 84	R\$ 84	R\$ 84	R\$ 84	R\$ 84	R\$ 84	R\$ 84
R\$ 4.549	R\$ 4.549	R\$ 4.549	R\$ 4.549	R\$ 4.549	R\$ 4.549	R\$ 4.549
R\$ 5.969	R\$ 5.969	R\$ 5.969	R\$ 5.969	R\$ 5.969	R\$ 5.969	R\$ 5.969
R\$ 411	R\$ 411	R\$ 411	R\$ 411	R\$ 411	R\$ 411	R\$ 411
R\$ -	R\$ -	R\$ -	R\$ -	R\$ -	R\$ -	R\$ -
R\$ 381	R\$ 381	R\$ 381	R\$ 381	R\$ 381	R\$ 381	R\$ 381
R\$ 0	R\$ 0	R\$ 0	R\$ 0	R\$ 0	R\$ 0	R\$ 0
R\$ 616	R\$ 616	R\$ 616	R\$ 616	R\$ 616	R\$ 616	R\$ 616
R\$ 48	R\$ 48	R\$ 48	R\$ 48	R\$ 48	R\$ 48	R\$ 48
-R\$ 4.942	-R\$ 4.942	-R\$ 4.942	-R\$ 4.942	-R\$ 4.942	-R\$ 4.942	-R\$ 4.942

Em milhares

Balanço| EGC

Dos balanços totalizados no mês anterior, extraem-se as contas de maior relevância:

Não se observa mobilidade dos balanços no período de análise. O ativo circulante é representado por impostos a recuperar e por empréstimos feitos a terceiros. Os ativos de longo prazo, da mesma forma, dependem da restituição de valores por outras empresas.

Contas do Balanço	abr/22	mai/22	jun/22	jul/22	ago/22	set/22	out/22
ATIVO TOTAL	R\$ 8.198	R\$ 8.198	R\$ 8.198	R\$ 8.198	R\$ 8.198	R\$ 8.198	R\$ 8.198
ATIVO CIRCULANTE	R\$ 769	R\$ 769	R\$ 769	R\$ 769	R\$ 769	R\$ 769	R\$ 769
DISPONIBILIDADES	R\$ 1	R\$ 1	R\$ 1	R\$ 1	R\$ 1	R\$ 1	R\$ 1
CONTAS A RECEBER	R\$ 768	R\$ 768	R\$ 768	R\$ 768	R\$ 768	R\$ 768	R\$ 768
ESTOQUES	R\$ -	R\$ -	R\$ -	R\$ -	R\$ -	R\$ -	R\$ -
ATIVO LONGO PRAZO	R\$ 462	R\$ 462	R\$ 462	R\$ 462	R\$ 462	R\$ 462	R\$ 462
IMOBILIZADO	R\$ 49	R\$ 49	R\$ 49	R\$ 49	R\$ 49	R\$ 49	R\$ 49
INVESTIMENTOS	R\$ 6.918	R\$ 6.918	R\$ 6.918	R\$ 6.918	R\$ 6.918	R\$ 6.918	R\$ 6.918
PASSIVO TOTAL	R\$ 8.198	R\$ 8.198	R\$ 8.198	R\$ 8.198	R\$ 8.198	R\$ 8.198	R\$ 8.198
PASSIVO CIRCULANTE	R\$ -	R\$ -	R\$ -	R\$ -	R\$ -	R\$ -	R\$ -
FORNECEDORES	R\$ -	R\$ -	R\$ -	R\$ -	R\$ -	R\$ -	R\$ -
EMPRÉSTIMOS/FINANCIAMENTOS	R\$ -	R\$ -	R\$ -	R\$ -	R\$ -	R\$ -	R\$ -
FISCAL CURTO PRAZO	R\$ -	R\$ -	R\$ -	R\$ -	R\$ -	R\$ -	R\$ -
LONGO PRAZO	R\$ 1.015	R\$ 1.015	R\$ 1.015	R\$ 1.015	R\$ 1.015	R\$ 1.015	R\$ 1.015
FISCAL LONGO PRAZO	R\$ -	R\$ -	R\$ -	R\$ -	R\$ -	R\$ -	R\$ -
PL	-R\$ 7.183	-R\$ 7.183	-R\$ 7.183	-R\$ 7.183	-R\$ 7.183	-R\$ 7.183	-R\$ 7.183

Em milhares

Balanço| RIO VERDE

Dos balanços totalizados no mês anterior, extraem-se as contas de maior relevância:

Contas do Balanço	abr/22	mai/22	jun/22	jul/22	ago/22	set/22	out/22
ATIVO TOTAL	R\$ 1.815	R\$ 1.800	R\$ 1.782	R\$ 1.803	R\$ 1.794	R\$ 1.780	R\$ 1.770
ATIVO CIRCULANTE	R\$ 478	R\$ 479	R\$ 471	R\$ 505	R\$ 513	R\$ 514	R\$ 523
DISPONIBILIDADES	R\$ 11	R\$ 3	R\$ 6	R\$ 13	R\$ 5	R\$ 8	R\$ 17
CONTAS A RECEBER	R\$ 440	R\$ 441	R\$ 430	R\$ 452	R\$ 469	R\$ 467	R\$ 464
ESTOQUES	R\$ 27	R\$ 35	R\$ 35	R\$ 39	R\$ 39	R\$ 39	R\$ 43
ATIVO LONGO PRAZO	R\$ 1.338	R\$ 1.321	R\$ 1.311	R\$ 1.299	R\$ 1.281	R\$ 1.266	R\$ 1.247
IMOBILIZADO	R\$ 680	R\$ 680	R\$ 680	R\$ 614	R\$ 597	R\$ 582	R\$ 563
INVESTIMENTOS	R\$ 4	R\$ 4	R\$ 4	R\$ 4	R\$ 4	R\$ 4	R\$ 4
PASSIVO TOTAL	R\$ 1.912	R\$ 1.914	R\$ 1.835	R\$ 1.784	R\$ 1.792	R\$ 1.800	R\$ 1.779
PASSIVO CIRCULANTE	R\$ 1.233	R\$ 1.235	R\$ 1.233	R\$ 1.235	R\$ 1.243	R\$ 1.251	R\$ 1.250
FORNECEDORES	R\$ 76	R\$ 76	R\$ 76	R\$ 81	R\$ 86	R\$ 86	R\$ 91
EMPRÉSTIMOS/FINANCIAMENTOS	R\$ 738	R\$ 738	R\$ 738	R\$ 738	R\$ 738	R\$ 738	R\$ 738
FISCAL CURTO PRAZO	R\$ 16	R\$ 15	R\$ 12	R\$ 10	R\$ 10	R\$ 11	R\$ 13
LONGO PRAZO	R\$ 5.248	R\$ 5.248	R\$ 5.248	R\$ 5.248	R\$ 5.248	R\$ 5.248	R\$ 5.248
FISCAL LONGO PRAZO	R\$ 263	R\$ 263	R\$ 263	R\$ 263	R\$ 263	R\$ 263	R\$ 263
PL	R\$ 4.569	R\$ 4.569	R\$ 4.569	R\$ 4.669	R\$ 4.669	R\$ 4.699	R\$ 4.713

Em milhares

Balanço| RIO VERDE

Das contas do balanço extraem-se as seguintes observações.

- As disponibilidades cresceram ligeiramente;
- As contas a receber se reduziram;
- Os estoques voltaram a crescer ligeiramente;
- Na conta fornecedores, observou-se expressiva redução entre Fevereiro e Março, saltando dos R\$ 366 mil para R\$ 70 mil. Em Abril, discreto crescimento foi percebido, passando a referida conta a registrar R\$ 76 mil. A partir de julho/2022 a conta volta a operar crescimento paulatino, tendo registrado em Outubro o montante de R\$ 91 mil.

Processual

Mov	Data	Evento
1	08/12/2020	Petição Inicial
10	14/12/2020	Decisão: emenda
25	25/02/2021	Decisão: determina perícia prévia
34	07/04/2021	Emenda
35	15/04/2021	Aceita encargo perícia prévia
37	11/05/2021	Relatório de Perícia Prévia
44	13/06/2021	Decisão processamento
52	15/06/2021	Aceita nomeação
62	25/06/2021	Termo Compromisso AJ
78	02/07/2021	Edital art. 52, §1o
129	23/08/2021	Plano de Recuperação Judicial
130	24/08/2021	Manifestação MP pela não intervenção
131	25/08/2021	Plano de Recuperação Judicial
132	30/08/2021	Relatório de Atividades Junho/2021
138	14/09/2021	Decisão: determina publicação Edital em Jornal
146	27/09/2021	Penhora rosto dos autos Colombo
147	29/09/2021	Relatório de Atividades Julho/2021
150	14/10/2021	Relatório sobre o Plano de Recuperação Judicial
160	05/11/2021	Objecção ao PRJ, diversos trabalhadores
161	12/11/2021	Relatório de Atividades Agosto/2021
162	13/12/2021	Solicitação Justiça do Trabalho
163	14/12/2021	AJ, minuta Edital do §2º, art. 7º
174	21/01/2022	Decisão: Determina Publicação de Editais, intima Recuperandas para se manifestarem sobre PRJ
175	14/02/2022	Embargos de Declaração, Recuperandas: pedido dilação do <i>stay period</i>
182	21/02/2022	AJ, concordância com pedido de dilação do <i>stay period</i>
202	08/06/2022	Edital art. 53, parágrafo único da Lei 11.101/2005
202	08/06/2022	Edital art. 7º, §2º da Lei 11.101/2005
203	10/06/2022	Publicação dos Editais de art. 53 e §2º do art. 7º
219	23/09/2022	Pedido de designação de Assembleia Geral de Credores.
246	24/11/2022	AGC - 1ª Convocação - Não instalada
252	08/12/2022	AGC - 2ª Convocação - Suspensão do ato.
300	07/03/2023	Decisão: indefere pedido de afastamento de votos, determina juntada de procurações.
301	09/03/2023	AGC - 2ª Convocação - Suspensão do ato.

Edital de credores

❖ TRABALHADORES

- ❖ Aqueles com destaque em cores diferenciadas receberam alterações em seu crédito em decorrência de solução de divergência operada.

NOME	CRÉDITO
ADAIR JOSÉ PADILHA	R\$ 19.423,73
ADALTO SANTOS	R\$ 54.692,05
ADAO VIEIRA	R\$ 57.211,15
ADEILDO DE LIMA SOUZA	R\$ 134.647,81
ADELAR GOFFI	R\$ 7.231,92
ADELIRDE DE FATIMA ANTUNES BONATTO	R\$ 12.335,16
ADEMAR DO ROSÁRIO DE SOUZA	R\$ 55.304,40
ADEMIR CARDOSO DOS SANTOS	R\$ 35.154,26
ADEMIR DONIZETE DA SILVA	R\$ 2.791,19
ADENILTON JOSÉ DE OLIVEIRA	R\$ 38.414,88
ADILES OLIVEIRA DA SILVA	R\$ 19.586,31
ADRIANA SIMONE ARNOLD	R\$ 11.470,34
AIRTON MARIO KOB5	R\$ 5.205,45
ALDARI JOAO BASSO	R\$ 5.978,17
ALESSANDRO DE LIMA RIBAS	R\$ 118.359,82
ALESSIO DALMORA	R\$ 6.443,96
ALEXANDRE LOPES CERATTI	R\$ 190.020,34
ALISSON LUIS CENI FISCHER	R\$ 12.571,21
ALTAIR TEIXEIRA GOMES	R\$ 42.995,08
ALTAMIRO SILVEIRA	R\$ 18.687,33
ALZIRO DOS SANTOS	R\$ 39.590,48
AMAURI DO NASCIMENTO DO SANTOS	R\$ 63.567,97
AMÉLIA DOS SANTOS DE BOMFIM	R\$ 82.876,76
ANA CRISTINA DOS SANTOS	R\$ 13.876,37
ANA LUIZA FERREIRA DEZANET	R\$ 4.414,13
ANDREIA MENGUES	R\$ 1.596,81
ANGELA GONCALVES DOS SANTOS	R\$ 15.977,13
ANGELIM RIBEIRO DOS SANTOS	R\$ 1.497,63
ANILDO DE OLIVEIRA MATTOS	R\$ 11.385,15
ANTONINHO IVAIR MERGENER	R\$ 11.855,45
ANTONIO DE SOUZA	R\$ 21.292,04
ANTONIO DOS SANTOS	R\$ 5.740,59
ANTONIO EDUARDO HELLMANN	R\$ 2.229,85
ANTÔNIO GENIS DOS SANTOS	R\$ 2.914,24
ANTONIO GLUGOSKI	R\$ 2.595,42
ANTONIO JACIR DE SOUZA	R\$ 18.304,85
ANTONIO PEREIRA DA LUZ	R\$ 32.805,49
ANTONIO SILVA DOS SANTOS	R\$ 587,67
ARI BASCHERA	R\$ 22.490,81
ARVELINO LORENA DIAS	R\$ 37.412,70
CAIXA ECONÔMICA FEDERAL	R\$ 984.746,55
CARLOS CELSO PAZZETTO	R\$ 25.411,50
CASEMIRO GIVULSKI NETO	R\$ 5.626,35
CELIO GONDACKI	R\$ 11.998,40
CELIO TIBURCIO	R\$ 1.892,44
CEL50 CASTRO MACHADO	R\$ 24.436,39
CLAUDETE APARECIDA DOS SANTOS	R\$ 33.292,83
CLAUDIA REGINA RODRIGUES DOS SANTOS	R\$ 106.354,24
CLEITON ADRIANO DOS SANTOS	R\$ 48.152,59

NOME	CRÉDITO
CLEONICE BRIZOLA	R\$ 305.881,07
CLEUZA DE FÁTIMA ROSA E SOUZA	R\$ 14.126,39
DAVI PRESTES DE ASSUNÇÃO	R\$ 74.194,82
DENISE FERNANDES	R\$ 2.588,57
DENIZE APARECIDA DE SOUZA COSTA	R\$ 3.840,40
DILETA MENGUES DA SILVA	R\$ 25.733,40
DIRCE CARDOZO ZEFERINO	R\$ 12.290,57
DIRCEU ANTONIO DEZANET	R\$ 14.095,86
EDINEIA NOGUEIRA	R\$ 8.192,67
EDSON PONCIANO	R\$ 93.523,56
ELEOSMAR DA SILVA MACHADO	R\$ 9.545,52
ELIZIANE CLÁUDIA DALL AGNOL	R\$ 6.978,06
ELOI CORCHAK	R\$ 2.910,62
ELOIR DE FARIAS FERREIRA	R\$ 33.565,92
ELTON SANTOS	R\$ 105.841,15
FABRICIO HOLZ	R\$ 7.182,03
FÁTIMA APARECIDA TOZATI	R\$ 1.471,37
FERMANOEL MEDEIROS DA SILVA	R\$ 4.816,63
FERMINO DIAS DE LIMA	R\$ 40.662,62
FERNANDO RODRIGO DOS SANTOS	R\$ 51.662,10
FRANCIELE SERENA	R\$ 2.908,74
FRANCLEI MASCHIO	R\$ 5.204,13
GENAIR MARIA TONIELO DA SILVA	R\$ 5.501,05
GILBERTO GALVÃO BUENO	R\$ 36.305,17
IBRAIN DIAS DOS SANTOS	R\$ 6.144,63
IDACIR PEGORARO	R\$ 16.140,42
INACIO TELES DE OLIVEIRA	R\$ 17.916,79
IRACI RODRIGUES	R\$ 7.037,17
IRINEU INACIO BENNEMANN	R\$ 7.415,51
ISABEL CAROLINA MOCHNACZ CAMBRUZZI	R\$ 6.494,85
IVANETE LOPES MATOS	R\$ 31.246,35
IVO HARRY CELLI JUNIOR	R\$ 42.303,20
IVONE PEREIRA DE LIMA	R\$ 45.115,80
JANDIRA BARBOSA DA SILVA	R\$ 26.882,12
JANETE DALAZEM DA SILVA	R\$ 16.633,16
JOÃO ANTONIO FEDERISSI	R\$ 2.548,02
JOÃO CARDOSO DE LIMA	R\$ 12.751,78
JOÃO CARLOS LINHARES	R\$ 15.000,00
JOÃO MACHADO	R\$ 19.516,56
JOAREZ MACHADO	R\$ 9.361,79
JOCEMAR LUIZ NARCISO	R\$ 126.273,02
JOCEMAR NOVASKI	R\$ 14.475,03
JOSÉ ADÃO DALLA PRIA	R\$ 5.107,90
JOSÉ LEMES DA SILVA	R\$ 2.153,91
JOSE LEOPOLDINO DA SILVA	R\$ 15.804,60
JOSÉ TENORIO DE ARAUJO	R\$ 5.794,68
JOSÉ VIEIRA DE LIMA	R\$ 7.049,21
JOSIANE TEIXEIRA NEVES	R\$ 50.124,50
JOSIEL DA CRUZ DE ALMEIDA	R\$ 28.156,22

Edital de credores

❖ TRABALHADORES

- ❖ Aqueles com destaque em cores diferenciadas receberam alterações em seu crédito em decorrência de solução de divergência operada.

NOME	CRÉDITO
JOVANI DA FATIMA PADILHA	R\$ 2.610,75
JOVENAL PADILHA DOS SANTOS	R\$ 15.952,13
JOVINO MARTINS DE JESUS	R\$ 43.298,29
JULIANO BLASIUS	R\$ 3.384,71
JUSTIUM DE OLIVEIRA	R\$ 39.964,78
JUVELINO PAULISTA DOS SANTOS	R\$ 78.451,50
JUVENIL DE OLIVEIRA	R\$ 15.102,51
LAUREDIN DOS SANTOS	R\$ 20.191,85
LAURO MACHADO	R\$ 12.525,79
LEOZIR DE OLIVEIRA SANTOS	R\$ 23.632,94
LEUCIMARA VALENTE DOS SANTOS	R\$ 35.140,56
LORIDAN DO PILAR	R\$ 14.596,68
LOTARIO PRIESTER	R\$ 75.032,64
LOURENÇO VIEIRA DA SILVA	R\$ 6.546,70
LUCIANA RIBEIRO DOS SANTOS	R\$ 7.775,80
LUCIANA RODRIGUES	R\$ 23.910,99
MARCIA BUENO DE OLIVEIRA	R\$ 58.604,40
MARCOS ALEXANDRE KUMMER	R\$ 143.566,49
MARCOS ANTONIO DOS SANTOS	R\$ 34.495,58
MARCOS CRISTIANO LEANDRO	R\$ 163.555,98
MARGARIDA APARECIDA ANTUNES DA ROCHA	R\$ 900,27
MARIA BELONI TREMBA	R\$ 9.324,89
MARIA NEUSA SIEDLECKI	R\$ 8.760,13
MARILDA GONCALVES DE OLIVEIRA DOS SANTOS	R\$ 45.008,18
MARILENE DE JESUS	R\$ 1.689,51
MARINEZ FICANHA	R\$ 5.784,47
MARIZA ZANCO BASSO	R\$ 2.284,54
MARLENE BROERING LORENCE	R\$ 9.883,26
MARLENE DAL AGUA DE SOUZA	R\$ 22.532,87
MARLENE MARIA FERNANDES	R\$ 5.537,29
MARLI BARBOSA	R\$ 29.516,12
MARTINHO RISSI	R\$ 10.726,09
MAYARA DA SILVA HELMANN	R\$ 51.583,96
MONICA CRISTINA CASALI	R\$ 1.044,69
NADIR ANTUNES DE MATOS	R\$ 14.198,34
NAIR APARECIDA LIRIO PEREIRA	R\$ 52.442,80
NELAINE DUTRA ALVES	R\$ 13.692,67
NILDE PICOLOTTO MILANI	R\$ 6.151,48
NORMY TEREZINHA BERTUOL MORESCO	R\$ 4.050,06
OLIVIO ALVES	R\$ 3.970,15
ONEIDE DE FATIMA IANOSKI	R\$ 22.892,98
ORIDES VIERO	R\$ 9.173,47
ORLANDO ALVES PEREIRA	R\$ 33.387,53
ORPIDIO BORGES BARCELOS	R\$ 16.266,87
OSMARINO ZEFERINO	R\$ 10.090,47
OSNY DE JESUS NOGUEIRA	R\$ 7.155,50
OSVALDO LOURENÇO DE SOUZA	R\$ 18.960,13
PATRÍCIA CRUZ DE ALMEIDA	R\$ 22.467,87
PAULA REGINA ANTUNES	R\$ 3.415,40

NOME	CRÉDITO
PAULO CEZAR BENEDITO	R\$ 19.494,29
PAULO SERGIO DOS SANTOS	R\$ 71.661,06
PAULO SERGIO FRANCIOZI	R\$ 687,07
PEDRO CLOVIS ALICIEWICA	R\$ 8.951,01
PEDRO DE FREITAS	R\$ 15.278,41
PEDRO GOMES MACHADO	R\$ 50.035,90
PERLA SHAYANE MACHADO DOS SANTOS	R\$ 33.899,39
PORTO & CASTELHANDO ADV.	R\$ 33.113,18
REINALDO GALVÃO DOS SANTOS	R\$ 39.622,59
ROSANGELA CAETANO SILVA	R\$ 1.952,59
ROSANI PATRÍCIA DE LIMA	R\$ 3.370,33
ROSELENE FATIMA PORTA	R\$ 19.863,09
ROSENILDA DE SOUZA OLIVEIRA	R\$ 14.201,00
ROSENILDA FERNANDES DA SILVA	R\$ 33.310,65
ROSI PRESTES DE ASSUNÇÃO	R\$ 43.294,24
ROSICLEIDE DOS SANTOS DE PONTES	R\$ 31.792,98
ROSILDA DE JESUS DOS SANTOS	R\$ 58.038,46
ROSMARY DA SILVA LOPATIUK	R\$ 11.100,75
RUI SPINATO	R\$ 60.000,00
SALETE YARA DOS SANTOS	R\$ 18.237,91
SEBASTIÃO BORGES DE BARCELO	R\$ 8.888,14
SEBASTIÃO MARIANO DOS SANTOS NETO	R\$ 50.282,04
SERGIO JOSE BIBIBIO	R\$ 49.648,06
SIDAIR BAROTO	R\$ 6.615,86
SILVANIA DE CARVALHO	R\$ 8.986,03
TATIANE DE SOUZA TRINDADE DE LIMA	R\$ 92.932,80
TEREZINHA CICOSZKI	R\$ 8.976,57
TEREZINHA INÊS BLASIUS GANZER	R\$ 1.773,35
VALDECI MARTINS	R\$ 37.620,21
VALDELI OLIVEIRA TORRES	R\$ 5.014,12
VALDIR BONKOSKI	R\$ 11.540,64
VALDIR NEY GOMES DE CAMPOS	R\$ 6.909,65
VALDIR RIBEIRO DIAS	R\$ 26.131,52
VALENTIM VIEIRA DA SILVA	R\$ 22.036,88
VALERIA DE FATIMA DOS SANTOS DE OLIVEIRA	R\$ 33.522,70
VALMIR BATISTA PINTO	R\$ 51.834,72
VALMOR ERNESTO CAPRA	R\$ 33.289,16
VANDERLEIA DALL AQUA DE SOUZA	R\$ 10.445,30
VANESSA APARECIDA LOSS VISNHESCKI	R\$ 46.988,98
VICENTE DIAS DE MEIRA	R\$ 4.495,04
VILMAR DE SOUZA PACÍFICO	R\$ 11.277,24
VILMAR DEBACKER	R\$ 122.349,98
VILSO RICHTHCIK	R\$ 14.830,35
VILSON NUNES DA SILVA	R\$ 7.391,38
VOLMIR CESAR PORTA	R\$ 5.785,92
ZILDA CATARINA ANTUNES	R\$ 4.016,06
ZOLNEI PAULO SANDRI	R\$ 31.498,06
ZONEI PAULO SANDRI	R\$ 18.454,88

Conclusões

À disposição do Juízo e demais interessados, o presente relatório foi elaborado conforme DREs juntadas aos autos pelas Recuperandas, balanços extraídos do livro diário e contato direto havido com os gestores das empresas.

Curitiba, Março de 2023.

Atila Sauner Posse

OAB/PR 35.249