



ATILA SAUNER POSSE
— Sociedade de Advogados —

Recuperação Judicial nº. 0000185-49.2020.8.16.0185

Grupo Empresarial MHC

MHC Plásticos Ltda.
Raffiplast Ind. Com. Plásticos Eireli
Bonesi Indústria de Plásticos Ltda.

Relatório de Atividades | Novembro/2022

(ART. 22, II, 'c' da LRJ)

Receita (DRE) | Abril a Novembro de 2022

MHC	abr/22	mai/22	jun/22	jul/22	ago/22	set/22	out/22	nov/22
Receita Bruta	R\$ 12.158.116	R\$ 11.878.203	R\$ 11.482.400	R\$ 10.549.304	R\$ 10.935.675	R\$ 7.111.583	R\$ 8.294.511	R\$ 12.841.487
Deduções	R\$ 3.022.862	R\$ 2.708.345	R\$ 2.742.794	R\$ 2.456.746	R\$ 2.939.983	R\$ 1.507.615	R\$ 1.698.604	R\$ 2.575.699
Receita Líquida	R\$ 9.135.254	R\$ 9.169.858	R\$ 8.739.606	R\$ 8.092.557	R\$ 7.995.692	R\$ 5.603.968	R\$ 6.595.907	R\$ 10.265.788
BONESI	abr/22	mai/22	jun/22	jul/22	ago/22	set/22	out/22	nov/22
Receita Bruta	R\$ -	R\$ -	R\$ -	R\$ -	R\$ -	R\$ -	R\$ -	R\$ -
Deduções	R\$ -	R\$ -	R\$ -	R\$ -	R\$ -	R\$ -	R\$ -	R\$ -
Receita Líquida	R\$ -	R\$ -	R\$ -	R\$ -	R\$ -	R\$ -	R\$ -	R\$ -
RAFIPLAST	abr/22	mai/22	jun/22	jul/22	ago/22	set/22	out/22	nov/22
Receita Bruta	R\$ 259.795	R\$ 177.034	R\$ 48.897	R\$ 118.793	R\$ 252.969	R\$ 225.558	R\$ 67.903	R\$ 99.912
Deduções	-R\$ 30.046	-R\$ 20.470	-R\$ 5.475	-R\$ 11.717	-R\$ 25.063	-R\$ 22.541	-R\$ 6.784	-R\$ 9.736
Receita Líquida	R\$ 229.750	R\$ 156.565	R\$ 43.423	R\$ 107.076	R\$ 227.906	R\$ 203.017	R\$ 61.119	R\$ 90.176
Receita Bruta Total	R\$ 12.417.912	R\$ 12.055.238	R\$ 11.531.298	R\$ 10.668.096	R\$ 11.188.644	R\$ 7.337.140	R\$ 8.362.415	R\$ 12.941.399

DRE | MHC | Abril a Novembro de 2022

PERÍODO	abr/22	mai/22	jun/22	jul/22	ago/22	set/22	out/22	nov/22
RECEITA BRUTA	R\$ 12.158,12	R\$ 11.878,20	R\$ 11.482,40	R\$ 10.549,30	R\$ 10.935,68	R\$ 7.111,58	R\$ 8.294,51	R\$ 12.841,49
Deduções	-R\$ 3.022,86	-R\$ 2.708,35	-R\$ 2.742,79	-R\$ 2.456,75	-R\$ 2.939,98	-R\$ 1.507,61	-R\$ 1.698,60	-R\$ 2.575,70
Receita Líquida	R\$ 9.135,25	R\$ 9.169,86	R\$ 8.739,61	R\$ 8.092,56	R\$ 7.995,69	R\$ 5.603,97	R\$ 6.595,91	R\$ 10.265,79
CPV	-R\$ 8.330,51	-R\$ 8.239,18	-R\$ 7.916,12	-R\$ 7.505,94	-R\$ 7.259,35	-R\$ 4.859,40	-R\$ 6.064,98	-R\$ 9.575,37
CPV / RBRUTA	69%	69%	69%	71%	66%	68%	73%	75%
Lucro Bruto	R\$ 804,74	R\$ 930,67	R\$ 823,49	R\$ 586,62	R\$ 736,34	R\$ 744,57	R\$ 530,93	R\$ 690,42
Despesas Oper	-R\$ 309,53	-R\$ 465,80	-R\$ 423,43	-R\$ 300,44	-R\$ 383,77	-R\$ 527,75	-R\$ 497,52	-R\$ 645,24
vendas	R\$ 24,72	R\$ 30,38	R\$ 8,73	R\$ 41,22	R\$ 129,13	R\$ 120,64	R\$ 143,28	R\$ 278,09
adm	R\$ 281,80	R\$ 430,04	R\$ 401,72	R\$ 256,11	R\$ 246,69	R\$ 406,70	R\$ 344,23	R\$ 359,33
tributárias	R\$ 3,02	R\$ 5,39	R\$ 12,97	R\$ 3,11	R\$ 7,96	R\$ 0,41	R\$ 10,01	R\$ 7,82
Resultado Operacional/EBIT	R\$ 495,21	R\$ 464,87	R\$ 400,06	R\$ 286,18	R\$ 352,57	R\$ 216,82	R\$ 33,40	R\$ 45,18
Desp/Rec Financeiras	-R\$ 99,13	-R\$ 130,51	-R\$ 102,37	-R\$ 288,04	-R\$ 7,01	-R\$ 13,82	-R\$ 6,63	R\$ 96,04
Outras REC/DESP Oper	R\$ -	R\$ -	R\$ -	R\$ -	R\$ -	R\$ -	R\$ -	R\$ -
LAI	R\$ 396,08	R\$ 334,36	R\$ 297,69	-R\$ 1,85	R\$ 345,56	R\$ 203,00	R\$ 26,77	R\$ 141,22
IRPJ	-R\$ 63,05	-R\$ 52,15	-R\$ 46,41	R\$ -	-R\$ 52,87	-R\$ 29,74	-R\$ 4,69	-R\$ 22,29
CSLL	-R\$ 24,95	-R\$ 21,06	-R\$ 18,75	R\$ -	-R\$ 21,65	-R\$ 12,79	-R\$ 2,41	-R\$ 8,90
Lucro Líquido	R\$ 308,08	R\$ 261,15	R\$ 232,53	-R\$ 1,85	R\$ 271,04	R\$ 160,48	R\$ 19,67	R\$ 110,03

Em milhares

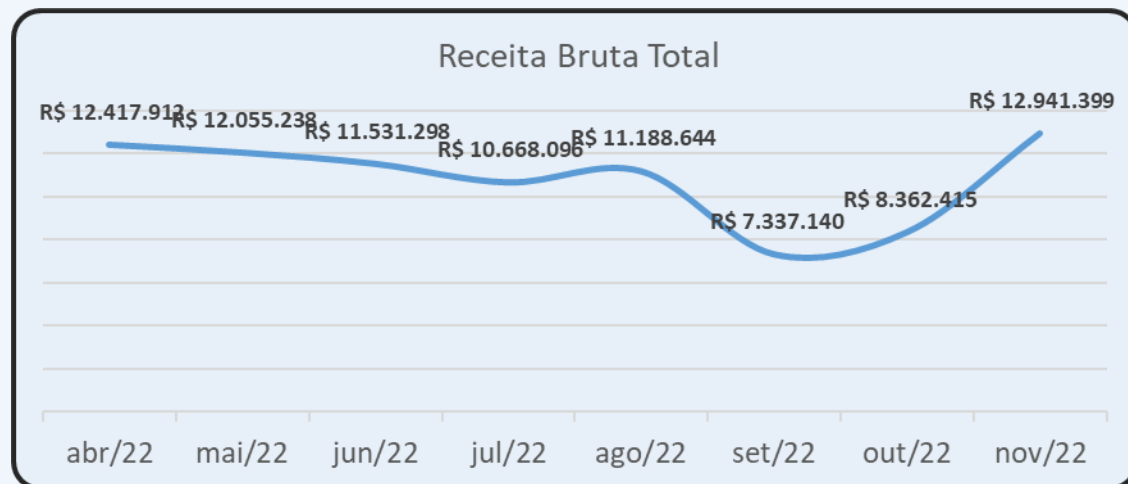
DRE | Raffiplast | Abril a Novembro de 2022

PERÍODO	abr/22	mai/22	jun/22	jul/22	ago/22	set/22	out/22	nov/22
RECEITA BRUTA	R\$ 259.795,40	R\$ 177.034,30	R\$ 48.897,45	R\$ 118.792,75	R\$ 252.969,05	R\$ 225.557,90	R\$ 67.903,25	R\$ 99.912,10
Deduções	-R\$ 30.045,86	-R\$ 20.469,63	-R\$ 5.474,58	-R\$ 11.716,79	-R\$ 25.063,24	-R\$ 22.540,83	-R\$ 6.784,49	-R\$ 9.736,21
Receita Líquida	R\$ 229.749,54	R\$ 156.564,67	R\$ 43.422,87	R\$ 107.075,96	R\$ 227.905,81	R\$ 203.017,07	R\$ 61.118,76	R\$ 90.175,89
CPV	-R\$ 106.556,52	-R\$ 107.586,02	-R\$ 2.478,59	-R\$ 7.930,46	-R\$ 114.901,84	-R\$ 121.912,72	-R\$ 68.578,89	-R\$ 96.851,21
CPV / RBRUTA	41%	61%	5%	7%	45%	54%	101%	97%
Lucro Bruto	R\$ 123.193,02	R\$ 48.978,65	R\$ 40.944,28	R\$ 99.145,50	R\$ 113.003,97	R\$ 81.104,35	-R\$ 7.460,13	-R\$ 6.675,32
Despesas Oper	-R\$ 83.309,74	-R\$ 41.050,03	-R\$ 34.670,05	-R\$ 42.020,75	-R\$ 50.311,58	-R\$ 48.461,31	-R\$ 91.562,38	-R\$ 52.503,25
vendas	R\$ -	R\$ -	R\$ -					
adm	R\$ 81.857,53	R\$ 41.050,03	R\$ 34.670,05	R\$ 41.980,75	R\$ 50.274,98	R\$ 48.461,31	R\$ 79.859,88	R\$ 51.593,25
tributárias	R\$ 1.452,21	R\$ -	R\$ -	R\$ 40,00	R\$ 36,60	R\$ -		
Resultado Operacional/EBIT	R\$ 39.883,28	R\$ 7.928,62	R\$ 6.274,23	R\$ 57.124,75	R\$ 62.692,39	R\$ 32.643,04	-R\$ 99.022,51	-R\$ 59.178,57
Desp/Rec Financeiras	R\$ 733,60	-R\$ 954,00	-R\$ 5.996,04	-R\$ 1.669,00	-R\$ 936,90	-R\$ 685,00	-R\$ 3.276,44	-R\$ 345,00
Outras REC/DESP Oper	R\$ -	R\$ -	R\$ -	R\$ -	R\$ -	R\$ -	R\$ -	R\$ -
LAI	R\$ -	R\$ -	R\$ -					
IRPJ	R\$ -	R\$ -	R\$ -	R\$ -	R\$ -	R\$ -	R\$ -	R\$ -
CSLL	R\$ -	R\$ -	R\$ -					
Lucro Líquido	R\$ 40.616,88	R\$ 6.974,62	R\$ 278,19	R\$ 55.455,75	R\$ 61.755,49	R\$ 31.958,04	-R\$ 102.298,95	-R\$ 59.523,57

DRE | Bonesi | Abril a Novembro de 2022

PERÍODO	abr/22	mai/22	jun/22	jul/22	ago/22	set/22	out/22	nov/22
RECEITA BRUTA	R\$ -	R\$ -	R\$ -	R\$ -	R\$ -	R\$ -	R\$ -	R\$ -
Deduções	R\$ -	R\$ -	R\$ -	R\$ -	R\$ -	R\$ -	R\$ -	R\$ -
Receita Líquida	R\$ -	R\$ -	R\$ -	R\$ -	R\$ -	R\$ -	R\$ -	R\$ -
CPV	R\$ -	R\$ -	R\$ -	R\$ -	R\$ -	R\$ -	R\$ -	R\$ -
CPV / RBRUTA	n/d	n/d	n/d	n/d	n/d	n/d	n/d	n/d
Lucro Bruto	R\$ -	R\$ -	R\$ -	R\$ -	R\$ -	R\$ -	R\$ -	R\$ -
Despesas Oper	-R\$ 1.212,00	-R\$ 2.556,36	-R\$ 1.900,57	-R\$ 1.332,84	-R\$ 1.529,37	-R\$ 1.638,69	-R\$ 2.835,80	-R\$ 2.865,03
vendas	R\$ -	R\$ -	R\$ -	R\$ -	R\$ -	R\$ -	R\$ -	R\$ -
adm	R\$ 1.212,00	R\$ 2.556,36	R\$ 1.884,18	R\$ 1.283,67	R\$ 1.441,53	R\$ 1.638,69	R\$ 2.577,03	R\$ 2.850,39
tributárias	R\$ -	R\$ -	R\$ 16,39	R\$ 49,17	R\$ 87,84	R\$ -	R\$ 258,77	R\$ 14,64
Resultado Operacional/EBIT	-R\$ 1.212,00	-R\$ 2.556,36	-R\$ 1.900,57	-R\$ 1.332,84	-R\$ 1.529,37	-R\$ 1.638,69	-R\$ 2.835,80	-R\$ 2.865,03
Desp/Rec Financeiras	-R\$ 300,00	-R\$ 330,65	-R\$ 300,00	-R\$ 397,87	-R\$ 405,99	-R\$ 415,48	-R\$ 424,17	-R\$ 358,05
Outras REC/DESP Oper	R\$ -	R\$ -	R\$ -	R\$ -	R\$ -	R\$ -	R\$ -	R\$ -
LAI	-R\$ 1.512,00	-R\$ 2.887,01	-R\$ 2.200,57	-R\$ 1.730,71	-R\$ 1.935,36	-R\$ 2.054,17	-R\$ 3.259,97	-R\$ 3.223,08
IRPJ	R\$ -	R\$ -	R\$ -	R\$ -	R\$ -	R\$ -	R\$ -	R\$ -
CSLL	R\$ -	R\$ -	R\$ -	R\$ -	R\$ -	R\$ -	R\$ -	R\$ -
Lucro Líquido	-R\$ 1.512,00	-R\$ 2.887,01	-R\$ 2.200,57	-R\$ 1.730,71	-R\$ 1.935,36	-R\$ 2.054,17	-R\$ 3.259,97	-R\$ 3.223,08

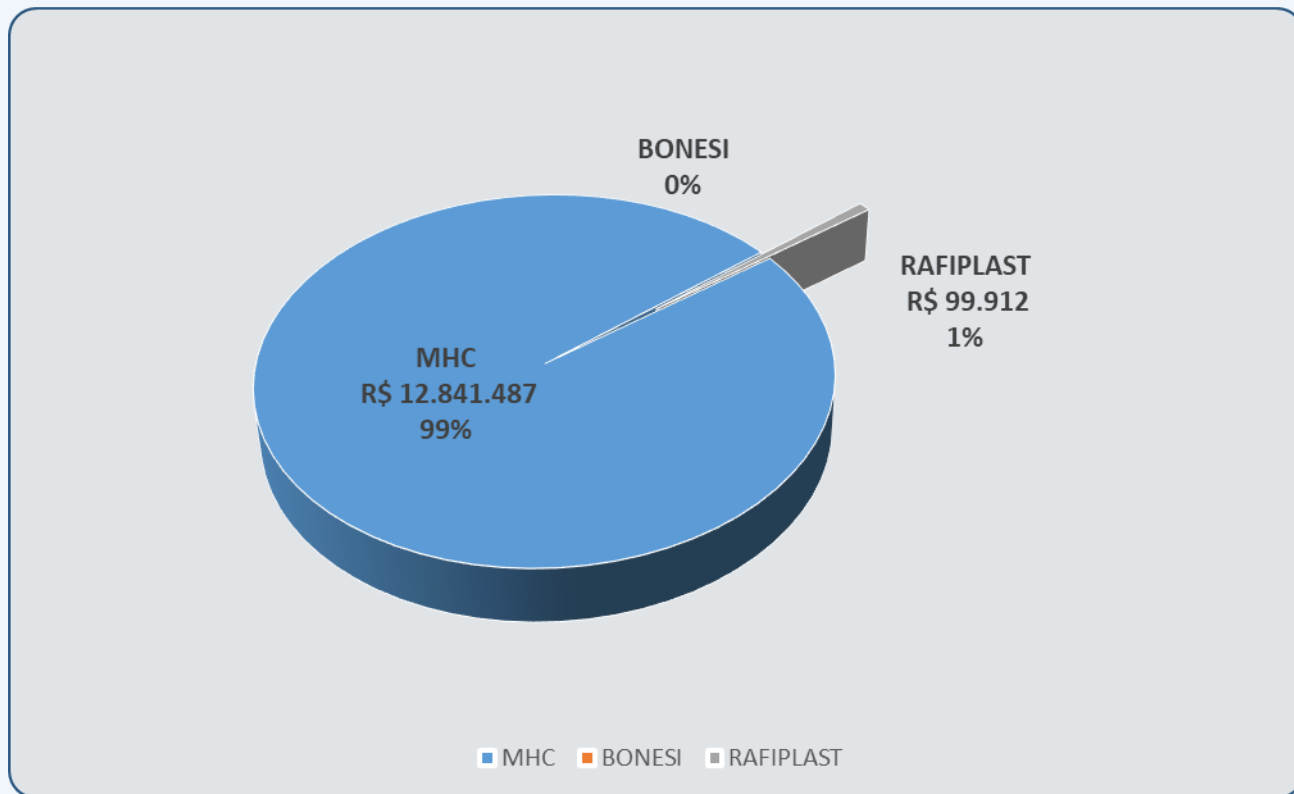
Receita Bruta Total | Abril a Novembro de 2022



As receitas seguem oscilando, operando em baixa em relação mês anterior.

	abr/22	mai/22	jun/22	jul/22	ago/22	set/22	out/22	nov/22
Receita Bruta Total	R\$ 12.417.912	R\$ 12.055.238	R\$ 11.531.298	R\$ 10.668.096	R\$ 11.188.644	R\$ 7.337.140	R\$ 8.362.415	R\$ 12.941.399

Faturamento | Distribuição da Receita Bruta



A receita bruta decorre majoritariamente das atividades da empresa **MHC**.
A **BONESI** não registrou receitas e em relação ao Grupo houve estabilidade do volume de vendas da **RAFIPLAST**.

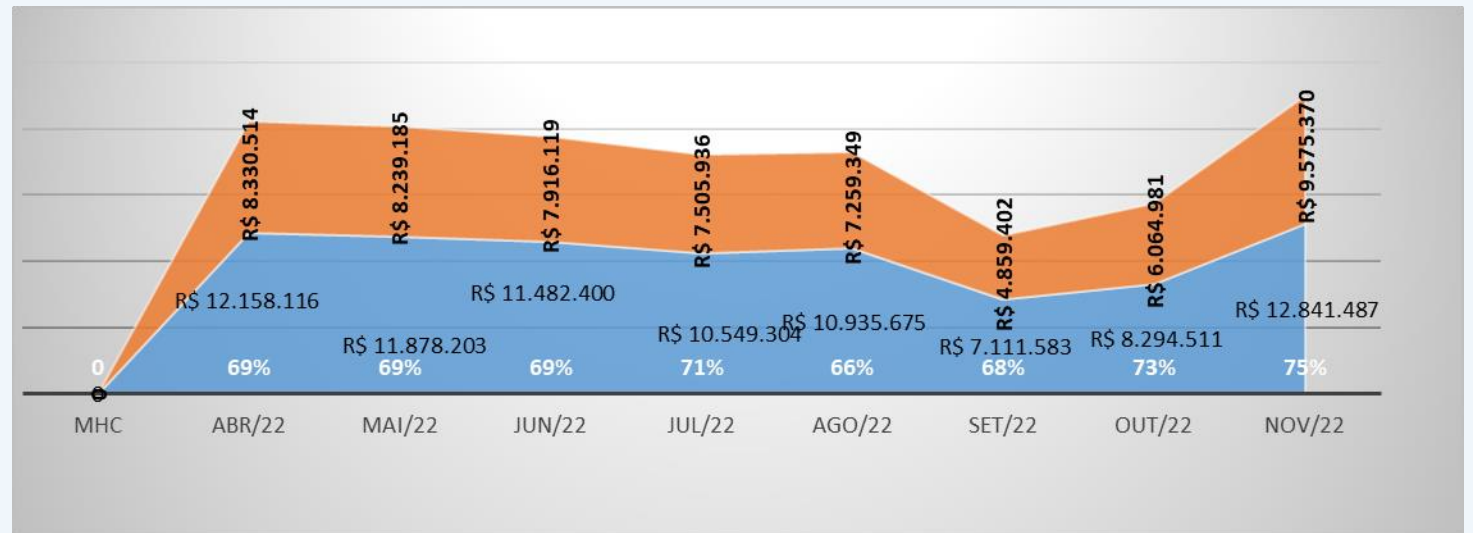
Custo do Produto Vendido

No período o custo de produção individualizado por empresa é o indicado na seguinte tabela.

MHC	abr/22	mai/22	jun/22	jul/22	ago/22	set/22	out/22	nov/22
B) RECEITA BRUTA	R\$ 12.158.116	R\$ 11.878.203	R\$ 11.482.400	R\$ 10.549.304	R\$ 10.935.675	R\$ 7.111.583	R\$ 8.294.511	R\$ 12.841.487
E) CPV	R\$ 8.330.514	R\$ 8.239.185	R\$ 7.916.119	R\$ 7.505.936	R\$ 7.259.349	R\$ 4.859.402	R\$ 6.064.981	R\$ 9.575.370
Proporção	69%	69%	69%	71%	66%	68%	73%	75%
RAFFIPLAST	abr/22	mai/22	jun/22	jul/22	ago/22	set/22	out/22	nov/22
B) RECEITA BRUTA	R\$ 259.795	R\$ 177.034	R\$ 48.897	R\$ 118.793	R\$ 252.969	R\$ 225.558	R\$ 67.903	R\$ 99.912
E) CPV	R\$ 106.557	R\$ 107.586	R\$ 2.479	R\$ 7.930	R\$ 114.902	R\$ 121.913	R\$ 68.579	R\$ 96.851
Proporção	41%	61%	5%	7%	45%	54%	101%	97%
BONESI	abr/22	mai/22	jun/22	jul/22	ago/22	set/22	out/22	nov/22
B) RECEITA BRUTA	R\$ -	R\$ -	R\$ -	R\$ -	R\$ -	R\$ -	R\$ -	R\$ -
E) CPV								
Proporção	n/d	n/d	n/d	n/d	n/d	n/d	n/d	n/d
Grupo	abr/22	mai/22	jun/22	jul/22	ago/22	set/22	out/22	nov/22
B) RECEITA BRUTA	R\$ 12.417.912	R\$ 12.055.238	R\$ 11.531.298	R\$ 10.668.096	R\$ 11.188.644	R\$ 7.337.140	R\$ 8.362.415	R\$ 12.941.399
E) CPV	R\$ 8.437.071	R\$ 8.346.771	R\$ 7.918.598	R\$ 7.513.866	R\$ 7.374.251	R\$ 4.981.315	R\$ 6.133.560	R\$ 9.672.221
Proporção	68%	69%	69%	70%	66%	68%	73%	75%

Representatividade do CPV - MHC

O Custo do Produto Vendido segue em valores compatíveis com a média histórica, com ligeira oscilação para cima no mês de análise.

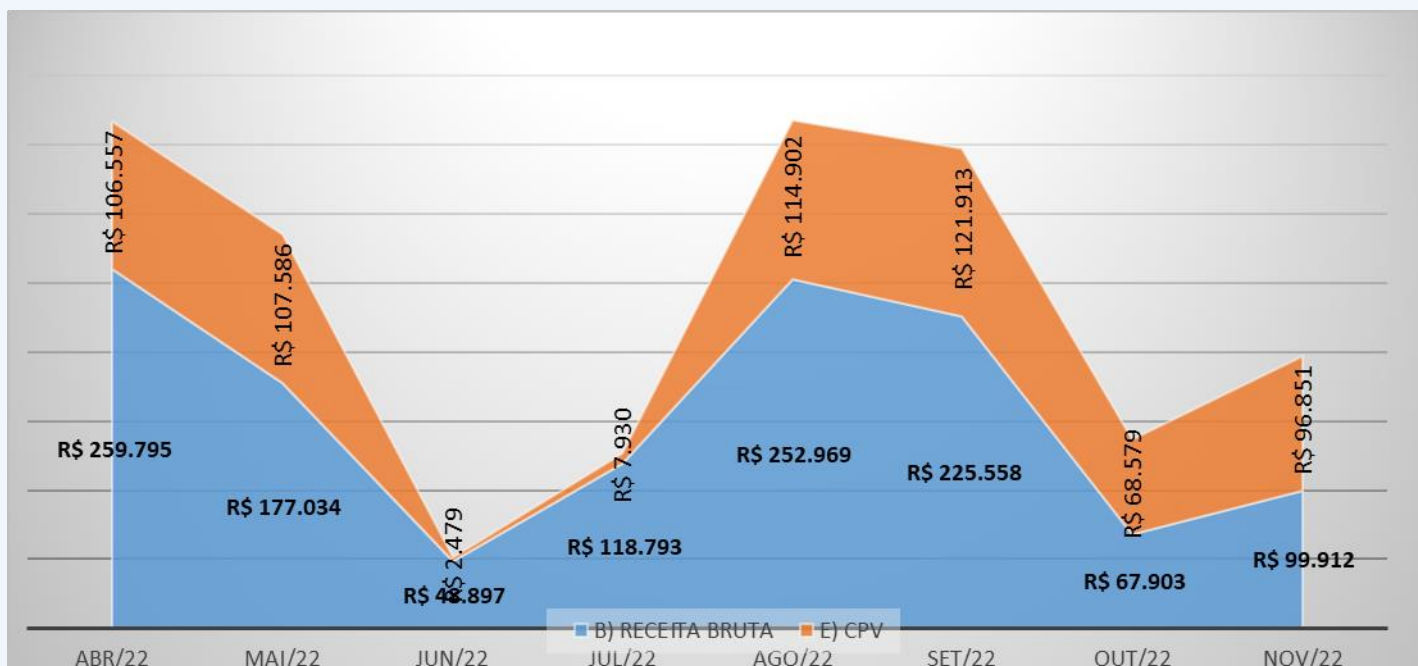


Representatividade do CPV - BONESI

Nos últimos meses a **Bonesi** não registrou faturamento, tampouco custo.

Representatividade do CPV - RAFFIPLAST

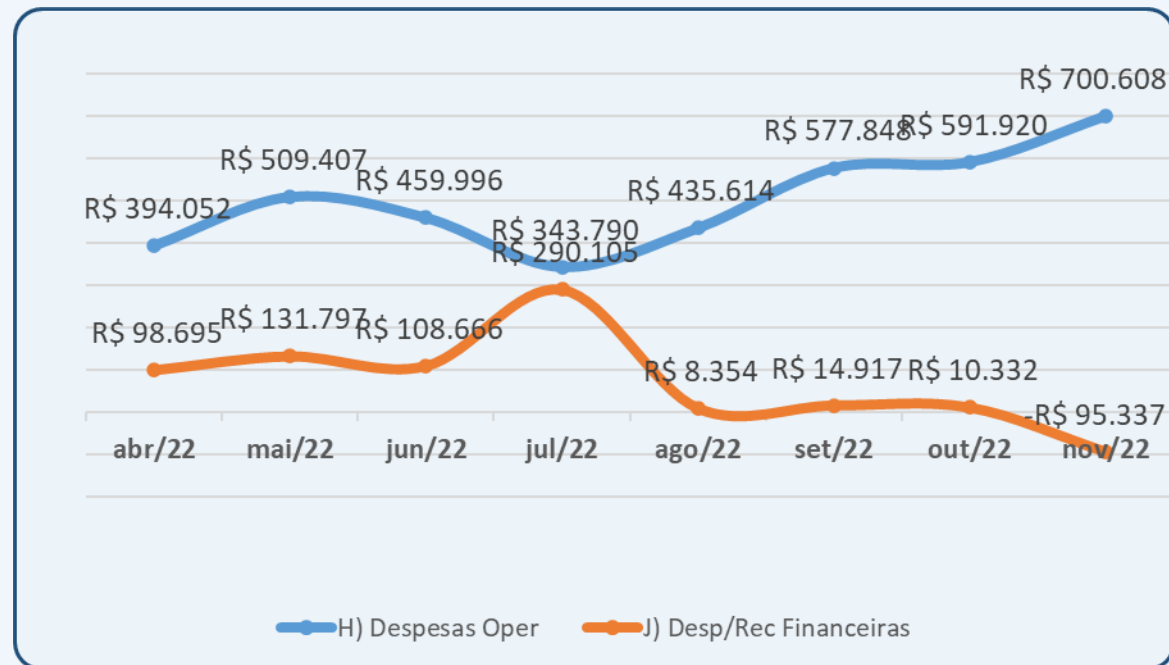
No mês de análise o CPV ultrapassou seguiu abaixo discretamente o valor da Receita Bruta, revertendo cenário do mês anterior.



Despesas Operacionais e Financeiras

Despesas operacionais cresceram mas dentro da média histórica. As despesas financeiras cresceram de maneira expressiva em Julho, registrando redução também significativa nos meses subsequentes.

Em Novembro houve reversão do resultado financeiro, tendo a empresa recebido receitas financeiras em volume superior às despesas financeiras incorridas.



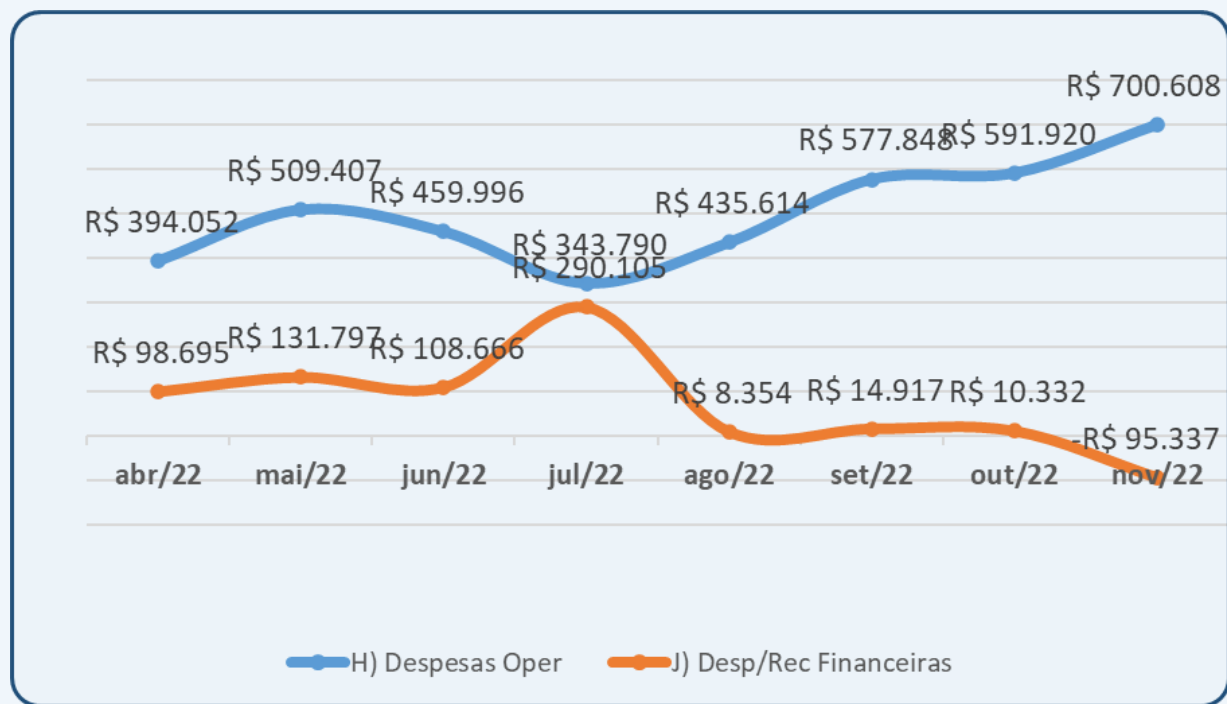
Despesas Operacionais e Financeiras | Grupo

Somadas, são as seguintes as despesas Operacionais e Financeiras verificadas:

MHC	abr/22	mai/22	jun/22	jul/22	ago/22	set/22	out/22	nov/22
H) Despesas Oper	R\$ 309.530	R\$ 465.801	R\$ 423.425	R\$ 300.437	R\$ 383.773	R\$ 527.748	R\$ 497.522	R\$ 645.240
J) Desp/Rec Financeiras	R\$ 99.129	R\$ 130.512	R\$ 102.370	R\$ 288.038	R\$ 7.011	R\$ 13.817	R\$ 6.632	-R\$ 96.040
RAFFIPLAST	abr/22	mai/22	jun/22	jul/22	ago/22	set/22	out/22	nov/22
H) Despesas Oper	R\$ 83.310	R\$ 41.050	R\$ 34.670	R\$ 42.021	R\$ 50.312	R\$ 48.461	R\$ 91.562	R\$ 52.503
J) Desp/Rec Financeiras	-R\$ 734	R\$ 954	R\$ 5.996	R\$ 1.669	R\$ 937	R\$ 685	R\$ 3.276	R\$ 345
BONESI	abr/22	mai/22	jun/22	jul/22	ago/22	set/22	out/22	nov/22
H) Despesas Oper	R\$ 1.212	R\$ 2.556	R\$ 1.901	R\$ 1.333	R\$ 1.529	R\$ 1.639	R\$ 2.836	R\$ 2.865
J) Desp/Rec Financeiras	R\$ 300	R\$ 331	R\$ 300	R\$ 398	R\$ 406	R\$ 415	R\$ 424	R\$ 358

Despesas Operacionais e Financeiras | Grupo

Somadas, são as seguintes as despesas Operacionais e Financeiras verificadas:



Grupo	abr/22	mai/22	jun/22	jul/22	ago/22	set/22	out/22	nov/22
H) Despesas Oper	R\$ 394.052	R\$ 509.407	R\$ 459.996	R\$ 343.790	R\$ 435.614	R\$ 577.848	R\$ 591.920	R\$ 700.608
J) Desp/Rec Financeiras	R\$ 98.695	R\$ 131.797	R\$ 108.666	R\$ 290.105	R\$ 8.354	R\$ 14.917	R\$ 10.332	-R\$ 95.337

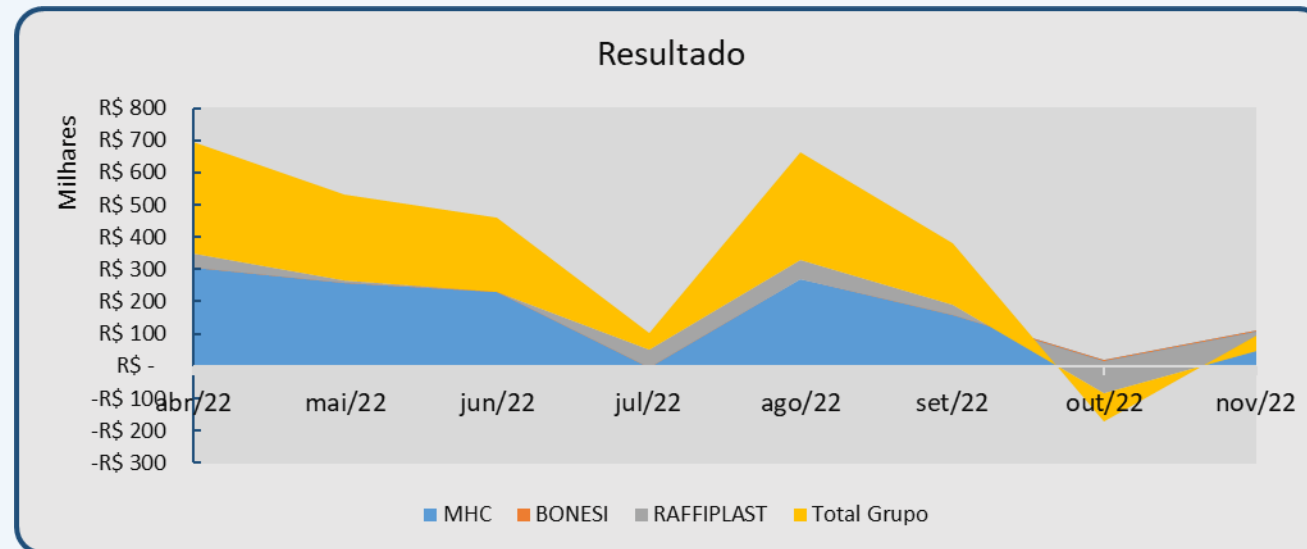
Lucro/Prejuízo

No mês de análise o Grupo gerou **lucro** contábil de R\$ 47 mil.
Observe-se:

Resultado	abr/22	mai/22	jun/22	jul/22	ago/22	set/22	out/22	nov/22
MHC	R\$ 308.082	R\$ 261.149	R\$ 232.527	-R\$ 1.854	R\$ 271.039	R\$ 160.476	R\$ 19.670	R\$ 110.029
BONESI	-R\$ 1.512	-R\$ 2.887	-R\$ 2.201	-R\$ 1.731	-R\$ 1.935	-R\$ 2.054	-R\$ 3.260	-R\$ 3.223
RAFFIPLAST	R\$ 40.617	R\$ 6.975	R\$ 278	R\$ 55.456	R\$ 61.755	R\$ 31.958	-R\$ 102.299	-R\$ 59.524
Total Grupo	R\$ 347.187	R\$ 265.237	R\$ 230.605	R\$ 51.872	R\$ 330.859	R\$ 190.380	-R\$ 85.889	R\$ 47.283

Lucro/Prejuízo

O Grupo tem gerado resultado positivo, como se extrai do gráfico adiante.



Balanço| MHC

As contas de maior relevância do Balanço tiveram os seguintes registros nos últimos meses:

Dados do Balanço	abr/22	mai/22	jun/22	jul/22	ago/22	set/22	out/22	nov/22
Ativo Total	R\$ 36.141	R\$ 35.907	R\$ 36.601	R\$ 36.656	R\$ 37.427	R\$ 35.595	R\$ 36.524	R\$ 46.140
Ativo Circulante	R\$ 27.628	R\$ 27.394	R\$ 28.044	R\$ 28.090	R\$ 28.857	R\$ 26.988	R\$ 27.855	R\$ 37.461
Ativo Circ. Disponível	R\$ 988	R\$ 1.634	R\$ 837	R\$ 1.942	R\$ 1.040	R\$ 1.468	R\$ 1.787	R\$ 1.345
Duplicatas a Receber	R\$ 19.831	R\$ 18.818	R\$ 19.301	R\$ 17.415	R\$ 18.175	R\$ 15.907	R\$ 16.160	R\$ 16.937
Estoques	R\$ 9.664	R\$ 8.621	R\$ 9.465	R\$ 8.001	R\$ 7.153	R\$ 8.181	R\$ 7.894	R\$ 7.450
Passivo Total	R\$ 36.141	R\$ 35.907	R\$ 36.601	R\$ 36.656	R\$ 37.427	R\$ 35.595	R\$ 36.524	R\$ 46.139
Passivo Circulante	R\$ 25.107	R\$ 24.637	R\$ 25.067	R\$ 25.127	R\$ 25.750	R\$ 30.060	R\$ 24.558	R\$ 34.190
Fornecedores	R\$ 17.526	R\$ 17.429	R\$ 18.207	R\$ 17.740	R\$ 18.027	R\$ 17.566	R\$ 16.975	R\$ 26.694
Duplicatas Descontadas	R\$ 7.013	R\$ 5.921	R\$ 5.681	R\$ 3.593	R\$ 2.770	R\$ 2.215	R\$ 4.403	R\$ 921
Obrigações Fiscais	R\$ 1.202	R\$ 883	R\$ 481	R\$ 568	R\$ 745	R\$ 530	R\$ 22	R\$ 47
Passivo LP	R\$ 10.116	R\$ 10.091	R\$ 10.122	R\$ 10.119	R\$ 9.996	R\$ 10.001	R\$ 10.105	R\$ 9.979
Passivo Fiscal LP	R\$ 5.452	R\$ 5.363	R\$ 5.279	R\$ 5.239	R\$ 5.198	R\$ 5.157	R\$ 5.116	R\$ 5.121
Patrimônio Líquido	R\$ 918	R\$ 1.179	R\$ 1.412	R\$ 1.410	R\$ 1.681	R\$ 1.842	R\$ 1.861	R\$ 1.971

Em milhares

Balanço| MHC, impressões

Sobre as contas do balanço convém algumas observações.

- O Ativo total cresceu expressivamente no mês, principalmente em razão do adiantamento recebido de fornecedores, evidenciando a boa recuperação da empresa.
- O valor da conta estoques é expressivo, no importe de R\$ 7,4 milhões e oscila periodicamente;
- Igualmente, a conta fornecedores oscila periodicamente, fixada em R\$ 26 milhões no mês, em redução relativamente ao mês anterior;
- O volume de duplicatas descontadas foi expressivamente reduzido, saltando de R\$ 4,4 milhões para R\$ 920 mil;
- As obrigações fiscais de longo prazo cresceram significativamente nos meses anteriores a indicar o parcelamento de tributos outrora devidos no curto prazo. Em Novembro operou ligeiro crescimento;
- O passivo fiscal de curto prazo segue bastante reduzido, tendo-se registrado apenas R\$ 46 mil na respectiva conta do balanço.

Balanço| BONESI

As contas de maior relevância do Balanço tiveram os seguintes registros nos últimos meses:

Dados do Balanço	abr/22	mai/22	jun/22	jul/22	ago/22	set/22	out/22	nov/22
Ativo Total	R\$ 1.074	R\$ 1.071	R\$ 1.070	R\$ 1.073	R\$ 1.071	R\$ 1.073	R\$ 1.073	R\$ 1.078
Ativo Circulante	R\$ 834	R\$ 832	R\$ 831	R\$ 834	R\$ 832	R\$ 834	R\$ 834	R\$ 839
Ativo Circ. Disponível	R\$ 6	R\$ 3	R\$ 2	R\$ 6	R\$ 4	R\$ 6	R\$ 4	R\$ 8
Duplicatas a Receber	R\$ -	R\$ -	R\$ -	R\$ -	R\$ -	R\$ -	R\$ -	R\$ -
Estoques	R\$ -	R\$ -	R\$ -	R\$ -	R\$ -	R\$ -	R\$ -	R\$ -
Passivo Total	R\$ 1.074	R\$ 1.071	R\$ 1.070	R\$ 1.073	R\$ 1.071	R\$ 1.073	R\$ 1.074	R\$ 1.078
Passivo Circulante	R\$ 2.101	R\$ 2.101	R\$ 2.101	R\$ 2.070	R\$ 2.070	R\$ 2.070	R\$ 2.070	R\$ 2.072
Fornecedores	R\$ 1.526	R\$ 1.526	R\$ 1.526	R\$ 1.526	R\$ 1.526	R\$ 1.526	R\$ 1.526	R\$ 1.527
Duplicatas Descontadas	R\$ -	R\$ -	R\$ -	R\$ -	R\$ -	R\$ -	R\$ -	R\$ -
Obrigações Fiscais	R\$ 95	R\$ 95	R\$ 95	R\$ 63	R\$ 63	R\$ 63	R\$ 63	R\$ 63
Passivo LP	R\$ 9.269	R\$ 9.269	R\$ 9.271	R\$ 9.307	R\$ 9.307	R\$ 9.313	R\$ 9.312	R\$ 9.318
Passivo Fiscal LP	R\$ 735	R\$ 726	R\$ 712	R\$ 731	R\$ 717	R\$ 704	R\$ 691	R\$ 677
Patrimônio Líquido	-R\$ 10.297	-R\$ 10.300	-R\$ 10.302	-R\$ 10.304	R\$ 10.305	-R\$ 10.304	-R\$ 10.309	-R\$ 10.312

Em milhares

Balanço| Bonesi, *impressões*

Sobre as contas do balanço convém algumas observações.

- As disponibilidades marcam R\$ 8 mil;
- As duplicatas a receber se reduziram desde Julho/2021, não resultando em qualquer saldo no mês de análise a indicar que vendas a prazo não foram mais realizadas;
- O passivo fiscal de longo prazo vem reduzindo progressivamente.

Balanço| Raffiplast

As contas de maior relevância do Balanço tiveram os seguintes registros nos últimos meses:

Dados do Balanço	abr/22	mai/22	jun/22	jul/22	ago/22	set/22	out/22	nov/22
Ativo Total	R\$ 2.538,97	R\$ 2.564,64	R\$ 2.576,89	R\$ 2.659,62	R\$ 2.788,52	R\$ 2.830,23	R\$ 2.738,68	R\$ 2.708,96
Ativo Circulante	R\$ 908,84	R\$ 870,99	R\$ 767,85	R\$ 814,36	R\$ 1.025,16	R\$ 1.020,52	R\$ 784,51	R\$ 885,38
Ativo Circ. Disponível	R\$ 173,76	R\$ 115,06	R\$ 113,96	R\$ 122,00	R\$ 106,25	R\$ 100,25	R\$ 45,03	R\$ 175,07
Duplicatas a Receber	R\$ 206,49	R\$ 205,59	R\$ 107,07	R\$ 136,63	R\$ 282,80	R\$ 290,68	R\$ 113,32	R\$ 84,22
Estoques	R\$ -	R\$ -	R\$ -	R\$ -	R\$ -	R\$ -	R\$ -	R\$ -
Passivo Total	R\$ 2.538,97	R\$ 2.564,64	R\$ 2.576,89	R\$ 2.659,62	R\$ 2.788,52	R\$ 2.830,23	R\$ 2.738,68	R\$ 2.708,96
Passivo Circulante	R\$ 2.011,65	R\$ 230,35	R\$ 2.042,32	R\$ 2.069,59	R\$ 2.136,73	R\$ 2.276,36	R\$ 2.157,24	R\$ 2.187,04
Fornecedores	R\$ 92,19	R\$ 90,91	R\$ 91,27	R\$ 92,22	R\$ 91,75	R\$ 91,53	R\$ 90,91	R\$ 97,34
Duplicatas Descontadas	R\$ -	R\$ -	R\$ -	R\$ -	R\$ -	R\$ -	R\$ -	R\$ -
Obrigações Fiscais	R\$ 47,55	R\$ 51,03	R\$ 35,93	R\$ 42,01	R\$ 55,53	R\$ 54,05	R\$ 38,22	R\$ 40,90
Passivo LP	R\$ -	R\$ -	R\$ -	R\$ -	R\$ -	R\$ -	R\$ -	R\$ -
Passivo Fiscal LP	R\$ -	R\$ -	R\$ -	R\$ -	R\$ -	R\$ -	R\$ -	R\$ -
Patrimônio Líquido	R\$ 527,14	R\$ 534,29	R\$ 534,57	R\$ 590,03	R\$ 651,78	R\$ 638,74	R\$ 581,44	R\$ 521,92

Em milhares

Balanço| Raffiplast, *impressões*

Sobre as contas do balanço convém algumas observações.

- A empresa prossegue emitindo duplicatas representativas de vendas, atualmente valoradas em R\$ 84 mil;
- A conta fornecedores mantém-se oscilando conforme a média histórica, totalizando R\$ 97 mil no período.
- As obrigações fiscais cresceram ligeiramente marcando R\$ 40 mil.

Processual

Andamentos	Mov.	Data
Designação AGC	592	18/11/2020
Edital convocação AGC (minuta)	638	12/01/2020
Edital AGC publicado DJE	641	13/01/2020
Manifestação União ref CNDs	679	27/01/2020
Edital publicado em Jornal	681	28/01/2020
Manifestação PGE ref CNDs	707	03/02/2020
Petição Bradesco ref. art. 22, II, h	710	05/02/2021
Manifestação União ref CNDs	679	27/01/2020
Decisão, rejeita embargos	712	17/02/2021
Ata AGC, 1a Convocação	759	24/02/2020
Contraproposta COPEL	772	03/03/2021
Complementação Proposta COPEL	815	05/03/2021
Petição Recuperanda ref DREs	818	08/03/2021
Ata AGC, 2a Convocação	847	24/03/2021
Pedido Essencialidade bens	859	26/04/2021
Manif. AJ, ref. Essencialidade	863	03/05/2021
PRJ Modificativo	866	05/05/2021
Decisão, acolhe essencialidade	867	06/05/2021
Embargos Bradesco ref. seq. 859	918	19/05/2021
2º PRJ Modificativo	919	20/05/2021
Embargos Safra, ref. seq. 859	931	21/05/2021
Ata AGC, Aprovação do PRJ	932	21/05/2021
Acordo Santander	1396	17/02/2022
Quitação Safra	1467	08/04/2022
Quitação Bradesco	1472	09/05/2022
Pedido venda ativos	1473	10/05/2022
Quitação Itaú Unibanco	1475	16/05/2022
Manif. AJ sobre venda de ativos	1495	11/04/2022
Decisão: homologa exclusões Bradesco e Santander, defere venda de ativos.	1528	20/07/2022

Habilitações/Impugnações ao Edital

- Somente duas habilitações pendem de exame, dado o julgamento de todas as demais.
- Uma delas, de natureza trabalhista, depende do pagamento de custas iniciais para prosseguir.

Autos n.	Interessados	Pretensão	Situação	Seq.
0000010-21.2021.8.16.0185	Justiça do Trabalho Campo Largo	Habilitação de crédito	Extinto	20
0004802-52.2020.8.16.0185	Banco Bradesco	Majoração do crédito	Procedente, extinto	27
0004848-41.2020.8.16.0185	Banco Santander	Não Sujeição/majoração do crédito	Extinto	97
0004858-85.2020.8.16.0185	Recuperandas X Banco Inter	Redução do crédito	Procedente, aguarda trânsito em julgado	39
0004846-71.2020.8.16.0185	Banco Safra	Não Sujeição	Procedente em parte, extinto	59
0016387-67.2021.8.16.0185	Banco Santander	Modificação dos valores	Procedente, transitou em j.	53
0001401-74.2022.8.16.0185	Agemilio Bortes Paiva	Habilitação Trabalhista	Procedente, transitou em j.	24
0007353-34.2022.8.16.0185	Luiz Fernando Buba	Habilitação Trabalhista	Aguarda pagamento custas iniciais	

Conclusões

À disposição do Juízo e demais interessados, o presente relatório foi elaborado conforme DREs juntadas aos autos pelas Recuperandas, balanços extraídos do livro diário e contato direto havido com os gestores das empresas.

Curitiba, abril de 2023.

Atila Sauner Posse

OAB/PR 35.249