



ATILA SAUNER POSSE
— Sociedade de Advogados —

Recuperação Judicial nº. 0004516-74.2020.8.16.0185
Martiaço Indústria de Artefatos Metálico Ltda.
M4 Parts Comércio de Peças Ltda.

Relatório de Atividades

Período: Novembro/2022

Faturamento | Grupo

Desde Abril/2022 a Receita Bruta auferida pelo **Grupo** foi a seguinte.

Receita Bruta Grupo	abr/22	mai/22	jun/22	jul/22	ago/22	set/22	out/22	nov/22
Martiaço	R\$ 4.131.835,37	R\$ 4.382.568,58	R\$ 4.180.652,44	R\$ 4.059.694,47	R\$ 5.455.666,92	R\$ 4.960.761,72	R\$ 4.450.410,41	R\$ 4.117.655,74
M4	R\$ 240.759,12	R\$ 115.882,33	R\$ 54.360,48	R\$ 84.293,49	R\$ 110.245,82	R\$ 10.816,40	R\$ -	R\$ -
Soma	R\$ 4.372.594,49	R\$ 4.498.450,91	R\$ 4.235.012,92	R\$ 4.143.987,96	R\$ 5.565.912,74	R\$ 4.971.578,12	R\$ 4.450.410,41	R\$ 4.117.655,74

Faturamento Martiaço | Abril a Novembro de 2022

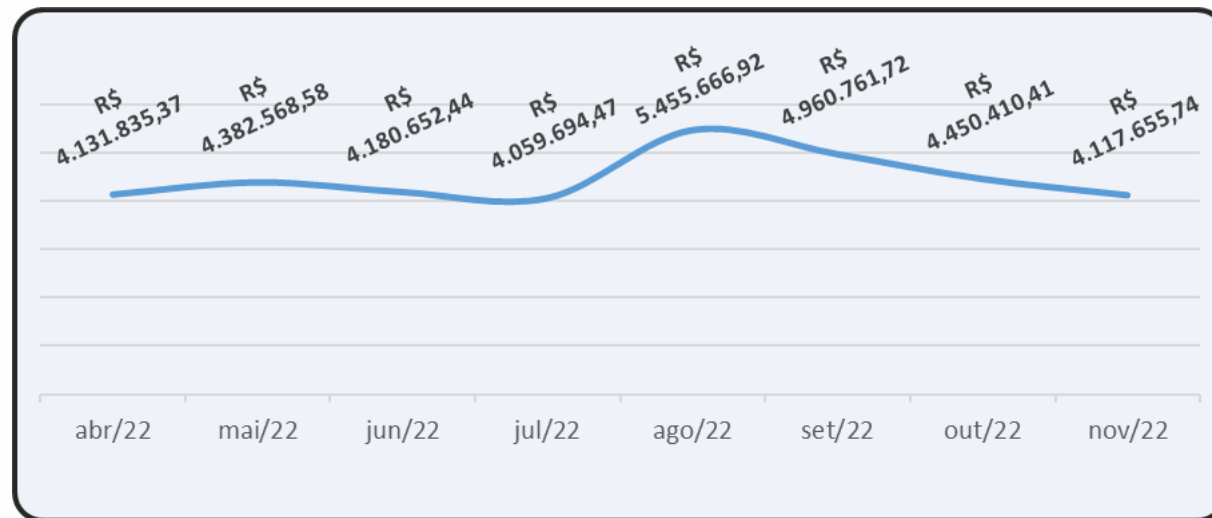
O faturamento segue abaixo representado.

Como já se vem observando, a **MARTIAÇO** representa a maior parcela de contribuição à composição do faturamento do Grupo. O faturamento médio dos últimos 6 meses é de R\$ 4,5 milhões. Em comparação com o mês anterior se observa redução de 7%.

abr/22	mai/22	jun/22	jul/22	ago/22	set/22	out/22	nov/22
R\$ 4.131.835,37	R\$ 4.382.568,58	R\$ 4.180.652,44	R\$ 4.059.694,47	R\$ 5.455.666,92	R\$ 4.960.761,72	R\$ 4.450.410,41	R\$ 4.117.655,74
-31%	6%	-5%	-3%	34%	-9%	-10%	-7%

Faturamento Martiaço | Março a Outubro de 2022

Graficamente o faturamento da **Martiaço** nos últimos meses segue abaixo representado.



Faturamento M4 | Abril a Novembro de 2022

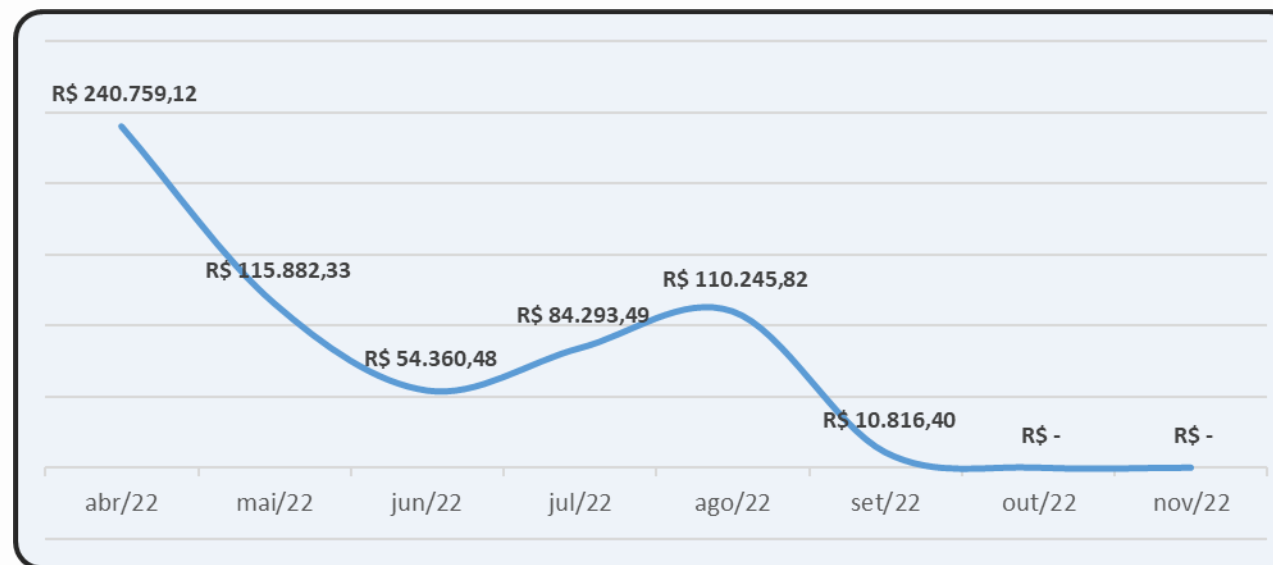
Desde Fevereiro/2022 a receita da **M4** vem se reduzindo, chegando a zero no mês de análise.

	abr/22	mai/22	jun/22	jul/22	ago/22	set/22	out/22	nov/22
	R\$ 240.759,12	R\$ 115.882,33	R\$ 54.360,48	R\$ 84.293,49	R\$ 110.245,82	R\$ 10.816,40	R\$ -	R\$ -
<i>Variação</i>	41%	-52%	-53%	55%	31%	-90%	-100%	n/d
<i>Média</i>	R\$ 261.936,34	R\$ 221.938,57	R\$ 198.016,66	R\$ 147.570,96	R\$ 129.375,57	R\$ 102.726,27	R\$ 62.599,75	R\$ 43.286,03

Faturamento M4 | Abril a Novembro de 2022

O faturamento da M4 apresenta significativo e recorrente redução. Consultados, os Gestores esclareceram que a empresa deliberou pela modificação de sua linha de produtos vendidos. Com isso, concluiu a venda dos estoques vendáveis, não tendo gerado receita no período.

Esclareceram que a empresa está lançando novos produtos no mercado, que, espera-se, tragam receitas em períodos vindouros.



DRE | MARTIAÇO

Extrai-se a DRE de Abril a Novembro de 2022:

DRE	abr/22	mai/22	jun/22	jul/22	ago/22	set/22	out/22	nov/22
RECEITA BRUTA	R\$ 4.131.835	R\$ 4.382.569	R\$ 4.180.652	R\$ 4.059.694	R\$ 5.455.667	R\$ 4.960.762	R\$ 4.450.410	R\$ 4.117.656
DEDUÇÕES	-R\$ 765.760	-R\$ 746.848	-R\$ 665.274	-R\$ 560.885	-R\$ 1.059.573	-R\$ 755.806	-R\$ 782.089	-R\$ 598.136
RECEITA LÍQUIDA	R\$ 3.366.075	R\$ 3.635.721	R\$ 3.515.378	R\$ 3.498.809	R\$ 4.396.094	R\$ 4.204.955	R\$ 3.668.322	R\$ 3.519.519
CMV	R\$ 212.151	-R\$ 2.846.532	-R\$ 2.586.605	-R\$ 1.895.952	-R\$ 2.149.615	-R\$ 3.657.238	-R\$ 2.652.230	-R\$ 2.118.130
LUCRO BRUTO	R\$ 3.578.226	R\$ 789.188	R\$ 928.773	R\$ 1.602.858	R\$ 2.246.479	R\$ 547.717	R\$ 1.016.092	R\$ 1.401.389
DESPEAS OPERACIONAIS	-R\$ 893.730	-R\$ 809.887	-R\$ 857.428	-R\$ 790.934	-R\$ 824.725	-R\$ 793.538	-R\$ 787.523	-R\$ 1.137.954
RESULTADO OPERACIONAL	R\$ 2.684.496	-R\$ 20.698	R\$ 71.346	R\$ 811.924	R\$ 1.421.754	-R\$ 245.821	R\$ 228.568	R\$ 263.435
RESULTADO FINANCEIRO	-R\$ 22.660	-R\$ 28.159	-R\$ 510.279	-R\$ 17.085	R\$ 2.872	R\$ 2.135	R\$ 74.296	R\$ 2.430
RECEITA	R\$ 2.521	R\$ 5.631	R\$ 6.767	R\$ 9.620	R\$ 10.154	R\$ 11.406	R\$ 85.530	R\$ 17.232
DESPESA	-R\$ 25.181	-R\$ 33.790	-R\$ 517.046	-R\$ 26.705	-R\$ 7.281	-R\$ 9.271	-R\$ 11.233	-R\$ 14.802
RESULTADO ANTES DOS TRIB	R\$ 2.661.836	-R\$ 48.857	-R\$ 438.933	R\$ 794.839	R\$ 1.424.626	-R\$ 243.686	R\$ 302.864	R\$ 265.864
IRPJ	-R\$ 2.740	R\$ -	R\$ -	R\$ -	R\$ -	-R\$ 391.537	R\$ -	R\$ -
CSLL	R\$ -	R\$ -	R\$ -	R\$ -	R\$ -	R\$ -	R\$ -	R\$ -
RESULTADO DO EXER	R\$ 2.659.096	-R\$ 48.857	-R\$ 438.933	R\$ 794.839	R\$ 1.424.626	-R\$ 635.224	R\$ 302.864	R\$ 265.864

DRE | M4

Extrai-se a DRE de Abril a Novembro de 2022:

DRE	abr/22	mai/22	jun/22	jul/22	ago/22	set/22	out/22	nov/22
RECEITA BRUTA	R\$ 240.759	R\$ 115.882	R\$ 54.360	R\$ 84.293	R\$ 110.246	R\$ 10.816	R\$ -	R\$ -
DEDUÇÕES	-R\$ 29.673	-R\$ 18.460	-R\$ 3.708	-R\$ 7.430	-R\$ 9.711	-R\$ 13.345	R\$ -	R\$ -
RECEITA LÍQUIDA	R\$ 211.086	R\$ 97.422	R\$ 50.652	R\$ 76.863	R\$ 100.535	-R\$ 2.529	R\$ -	R\$ -
CMV	-R\$ 134.188	-R\$ 65.043	-R\$ 112.330	-R\$ 28.353	-R\$ 115.469	-R\$ 4.263	-R\$ 36	R\$ -
LUCRO BRUTO	R\$ 76.898	R\$ 32.380	-R\$ 61.678	R\$ 48.511	-R\$ 14.934	-R\$ 6.792	-R\$ 36	R\$ -
DESPESAS OPERACIONAIS	-R\$ 106.259	-R\$ 103.255	-R\$ 86.261	-R\$ 98.417	-R\$ 112.835	-R\$ 96.520	-R\$ 147.690	-R\$ 49.675
RESULTADO OPERACIONAL	-R\$ 29.360	-R\$ 70.876	-R\$ 147.940	-R\$ 49.906	-R\$ 127.769	-R\$ 103.313	-R\$ 147.726	-R\$ 49.675
RESULTADO FINANCEIRO	-R\$ 960	-R\$ 817	-R\$ 1.380	-R\$ 545	-R\$ 1.199	-R\$ 437	-R\$ 446	-R\$ 1.160
RECEITA	R\$ -	R\$ -	R\$ 0	R\$ 0	R\$ 50	R\$ 0	R\$ 39	R\$ 0
DESPEZA	-R\$ 960	-R\$ 817	-R\$ 1.380	-R\$ 545	-R\$ 1.249	-R\$ 437	-R\$ 485	-R\$ 1.160
RESULTADO ANTES DOS TRIB	-R\$ 30.321	-R\$ 71.692	-R\$ 149.320	-R\$ 50.451	-R\$ 128.968	-R\$ 103.750	-R\$ 148.172	-R\$ 50.835
IRPJ/CSLL	R\$ -	R\$ 1	-R\$ 9.324	R\$ -	R\$ -	-R\$ 4.694	R\$ -	R\$ -
RESULTADO DO EXER	-R\$ 30.321	-R\$ 71.691	-R\$ 158.643	-R\$ 50.451	-R\$ 128.968	-R\$ 108.444	-R\$ 148.172	-R\$ 50.835

CPV | MARTIAÇO

Na **MARTIAÇO** o Custo de Produção foi devidamente reconhecido com as seguintes proporcionalidades:

MARTIAÇO	abr/22	mai/22	jun/22	jul/22	ago/22	set/22	out/22	nov/22
Materiais	-R\$ 803.357	R\$ 2.241.371	R\$ 2.074.415	R\$ 1.278.373	R\$ 1.428.452	R\$ 2.548.928	R\$ 1.942.400	R\$ 1.299.115,77
Mão de obra	R\$ 436.993	R\$ 423.865	R\$ 417.954	R\$ 445.952	R\$ 427.628	R\$ 77.822	R\$ 453.876	R\$ 557.112,92
Despesas	R\$ 43.665	R\$ 46.105	R\$ 87.387	R\$ 44.800	R\$ 46.069	R\$ 23.272	R\$ 34.625	R\$ 32.802,90
Indiretos	R\$ 110.547	R\$ 135.191	R\$ 6.849	R\$ 126.827	R\$ 247.467	R\$ 1.007.215	R\$ 221.329	R\$ 229.158,72
TOTAL	-R\$ 212.151	R\$ 2.846.532	R\$ 2.586.605	R\$ 1.895.952	R\$ 2.149.615	R\$ 3.657.238	R\$ 2.652.230	R\$ 2.118.130,31
MARTIAÇO	abr/22	mai/22	jun/22	jul/22	ago/22	set/22	out/22	nov/22
Materiais	378,67%	79%	80,20%	67,43%	66,45%	69,70%	73,24%	61,33%
Mão de obra	-205,98%	15%	16,16%	23,52%	19,89%	2,13%	17,11%	26,30%
Despesas	-20,58%	2%	3,38%	2,36%	2,14%	0,64%	1,31%	1,55%
Indiretos	4,98%	5%	0,26%	6,69%	11,51%	27,54%	8,35%	10,82%
TOTAL	100%	100%	100%	100%	100%	100,00%	100%	100,00%

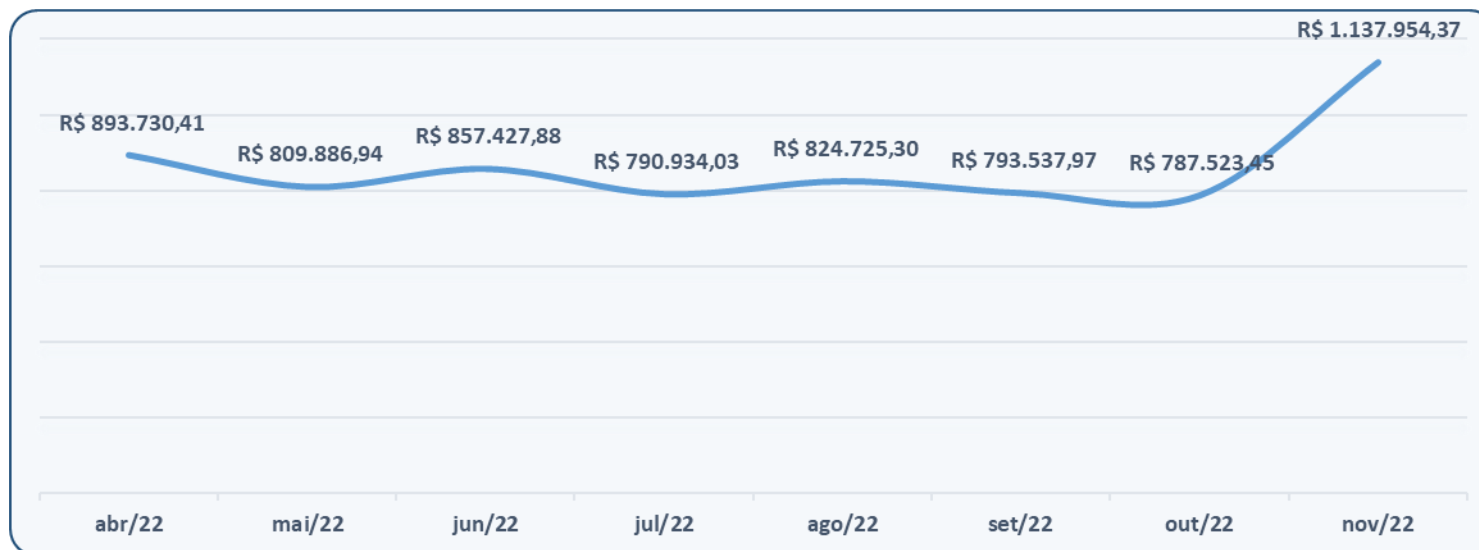
CPV | M4

Já na **M4** não houve o reconhecimento de custos de produção no período.

3001 S 3.2 CUSTOS	(792.762,22)	0,00	0,00	(792.762,22)
3029 S 3.2.03 CUSTO DAS MERCADORIAS VENDIDAS	(792.762,22)	0,00	0,00	(792.762,22)
3030 S 3.2.03.001 CUSTO DAS MERCADORIAS VENDIDAS	(792.762,22)	0,00	0,00	(792.762,22)
3033 3.2.03.001.001 Estoque Inicial de Mercadorias	(300.032,90)	0,00	0,00	(300.032,90)
3032 3.2.03.001.002 Material de Embalagem	(1.300,00)	0,00	0,00	(1.300,00)
3035 3.2.03.001.005 Compras de Mercadorias a Prazo	(571.041,18)	0,00	0,00	(571.041,18)
3037 3.2.03.001.007 Fretes sobre Compras de Mercadorias	(24.205,07)	0,00	0,00	(24.205,07)
3040 3.2.03.001.010 (-) Icms sobre Compras de Mercadorias	68.550,30	0,00	0,00	68.550,30
3842 3.2.03.001.014 (-) Ipi sobre Compras	24.419,63	0,00	0,00	24.419,63
3042 3.2.03.001.099 (-) Estoque Final de Mercadorias	10.847,00	0,00	0,00	10.847,00

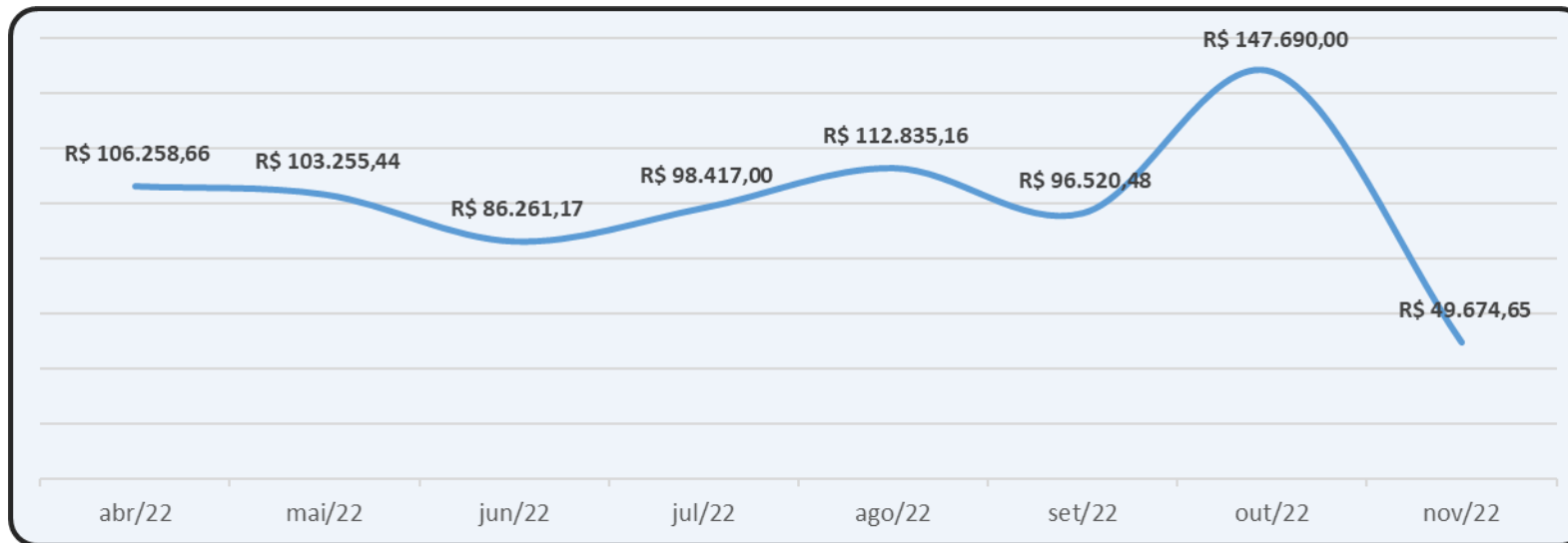
Despesas Operacionais | MARTIAÇO

As despesas operacionais cresceram no mês de análise em relação ao verificado nos meses anteriores, tendo-se questionado aos gestores as razões do aumento, o que deverá ser objeto de esclarecimento no mês subsequente.



Despesas Operacionais | M4

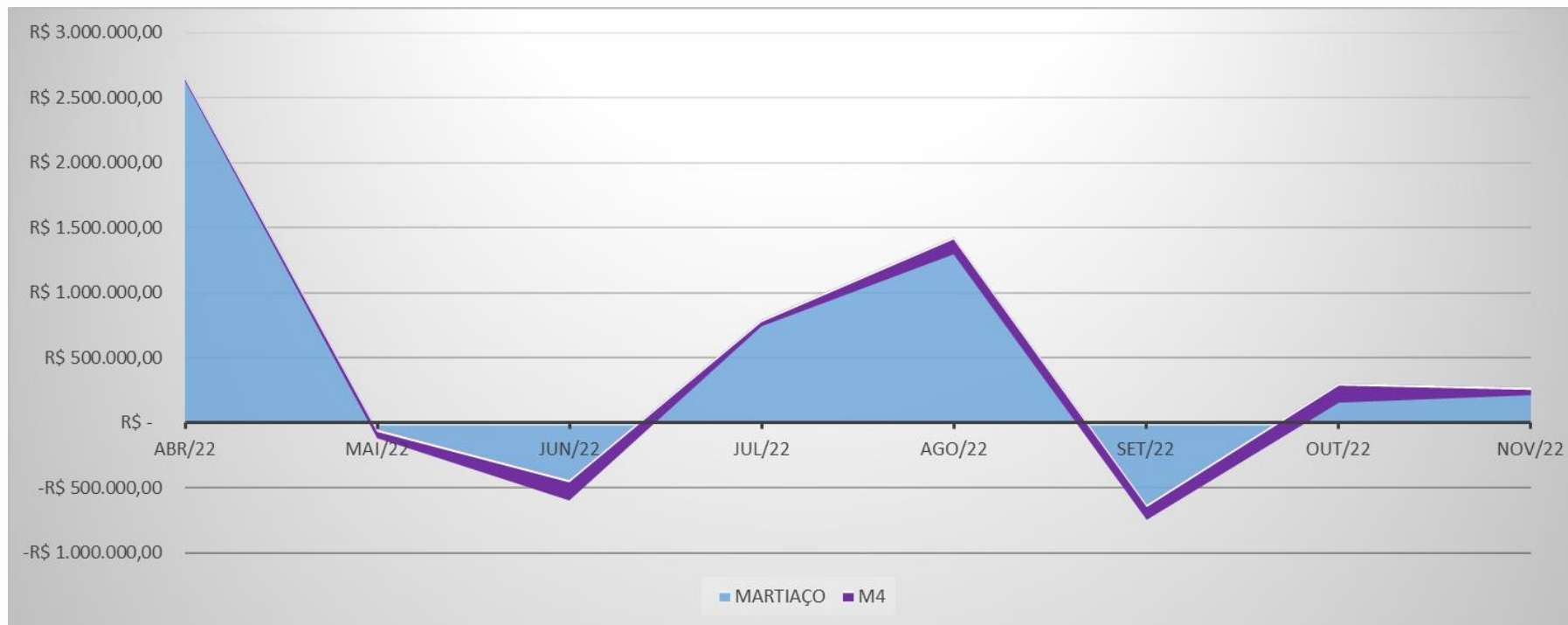
As despesas operacionais registraram crescimento acentuado o que se explica pela redução operacional da empresa que aguarda pelo lançamento de novos produtos no mercado, como já asseveraram os Gestores.



abr/22	mai/22	jun/22	jul/22	ago/22	set/22	out/22	nov/22
R\$ 106.258,66	R\$ 103.255,44	R\$ 86.261,17	R\$ 98.417,00	R\$ 112.835,16	R\$ 96.520,48	R\$ 147.690,00	R\$ 49.674,65

Resultado | Grupo

No período o Grupo gerou *lucro* contábil de aproximadamente R\$ 215 mil.



Lucro/Prejuízo	abr/22	mai/22	jun/22	jul/22	ago/22	set/22	out/22	nov/22
GRUPO	R\$ 2.628.775,67	-R\$ 120.548,90	-R\$ 597.576,78	R\$ 744.387,68	R\$ 1.295.657,79	-R\$ 743.667,63	R\$ 154.692,33	R\$ 215.029,85

Resultado | Grupo

Lucro observado na **MARTIAÇO**:

Lucro/Prejuízo	abr/22	mai/22	jun/22	jul/22	ago/22	set/22	out/22	nov/22
MARTIAÇO	R\$ 2.659.096,25	-R\$ 48.857,42	-R\$ 438.933,34	R\$ 794.838,72	R\$ 1.424.625,80	-R\$ 635.223,67	R\$ 302.864,33	R\$ 265.864,36

A **M4**, gerou prejuízo no mês de análise:

Lucro/Prejuízo	abr/22	mai/22	jun/22	jul/22	ago/22	set/22	out/22	nov/22
M4	-R\$ 30.320,58	-R\$ 71.691,48	-R\$ 158.643,44	-R\$ 50.451,04	-R\$ 128.968,01	-R\$ 108.443,96	-R\$ 148.172,00	-R\$ 50.834,51

BALANÇO | MARTIAÇO

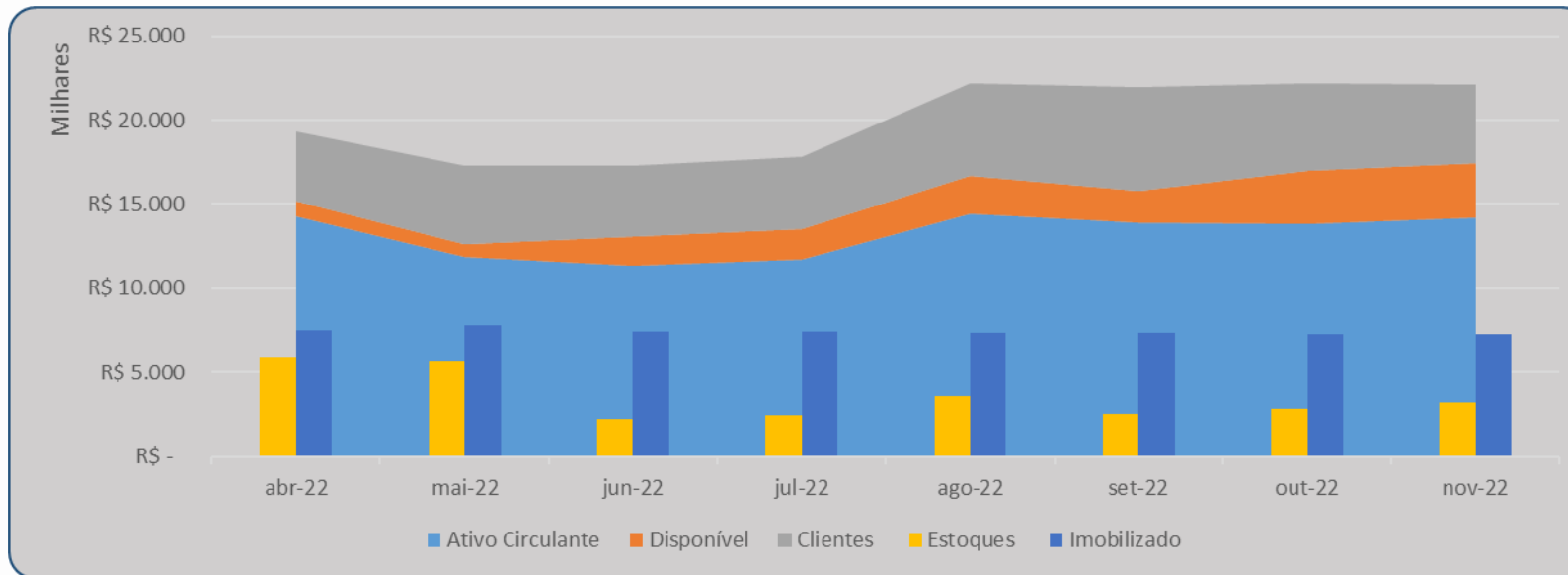
Do balancete de verificação enviado, extraem-se as seguintes informações relevantes.

ATIVO	abr-22	mai-22	jun-22	jul-22	ago-22	set-22	out-22	nov-22
Ativo Circulante	R\$ 14.266.841	R\$ 11.894.685	R\$ 11.360.931	R\$ 11.719.988	R\$ 14.461.146	R\$ 13.904.613	R\$ 13.817.932	R\$ 14.226.358
Disponível	R\$ 907.715	R\$ 761.064	R\$ 1.707.915	R\$ 1.786.049	R\$ 2.208.440	R\$ 1.853.946	R\$ 3.211.008	R\$ 3.183.751
Clientes	R\$ 4.166.670	R\$ 4.628.244	R\$ 4.208.788	R\$ 4.298.012	R\$ 5.524.841	R\$ 6.237.978	R\$ 5.125.899	R\$ 4.736.976
Estoques	R\$ 5.933.792	R\$ 5.720.324	R\$ 2.214.388	R\$ 2.493.798	R\$ 3.600.542	R\$ 2.564.783	R\$ 2.815.935	R\$ 3.247.007
Imobilizado	R\$ 7.506.844	R\$ 7.777.268	R\$ 7.443.949	R\$ 7.418.324	R\$ 7.390.031	R\$ 7.327.906	R\$ 7.274.472	R\$ 7.273.340
PASSIVO	abr-22	mai-22	jun-22	jul-22	ago-22	set-22	out-22	nov-22
Passivo Circulante	R\$ 13.319.870	R\$ 13.246.945	R\$ 13.147.289	R\$ 12.819.820	R\$ 14.109.471	R\$ 14.134.267	R\$ 13.817.927	R\$ 13.736.457
Empréstimos/Finan	R\$ 1.035.411	R\$ 1.034.664	R\$ 1.033.059	R\$ 981.604	R\$ 979.971	R\$ 978.332	R\$ 976.698	R\$ 976.698
Fornecedores	R\$ 5.929.935	R\$ 5.882.033	R\$ 5.720.250	R\$ 5.321.459	R\$ 6.542.527	R\$ 6.130.798	R\$ 6.246.681	R\$ 5.898.634
Obrigações Tributárias	R\$ 503.367	R\$ 507.255	R\$ 509.598	R\$ 526.600	R\$ 574.057	R\$ 603.056	R\$ 550.560	R\$ 551.520
Passivo Fiscal LP	R\$ 1.339.967	R\$ 1.339.967	R\$ 1.339.967	R\$ 1.207.457	R\$ 1.207.457	R\$ 1.207.457	R\$ 1.207.457	R\$ 1.207.457
Demais obrigações LP	R\$ 1.559.728	R\$ 1.717.504	R\$ 1.717.504	R\$ 1.716.047	R\$ 1.714.635	R\$ 1.714.635	R\$ 1.596.802	R\$ 1.548.509
Patrimônio Líquido	R\$ 3.195.588	R\$ 3.195.588	R\$ 2.928.604	R\$ 2.928.604	R\$ 2.928.604	R\$ 2.928.604	R\$ 4.513.452	R\$ 4.513.452

BALANÇO | MARTIAÇÃO

Do **Ativo** observa-se:

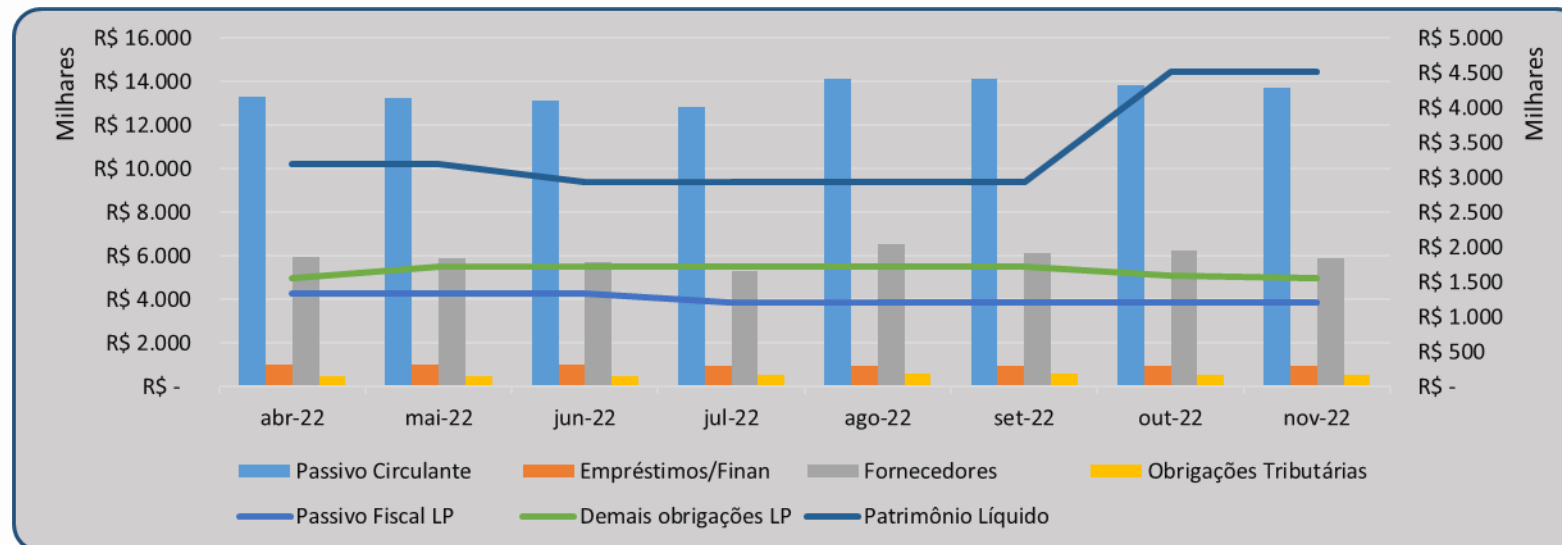
- As disponibilidades decresceram, fixadas em R\$ 3,1 milhões, sendo que a maior parte do recurso segue em aplicações financeiras;
- A conta clientes operou discreto declínio;
- Estoques cresceram em 15%



BALANÇO | MARTIAÇO

Do Passivo

- A conta fornecedores opera em leve declínio;
- As Obrigações Tributárias de curto prazo decresceram a partir de Setembro/2022, restando fixada em R\$ 551 mil;
- Demais contas do passivo permanecem com pouca variação;
- O Patrimônio Líquido cresceu em Outubro/2022 em razão da apropriação de lucros.

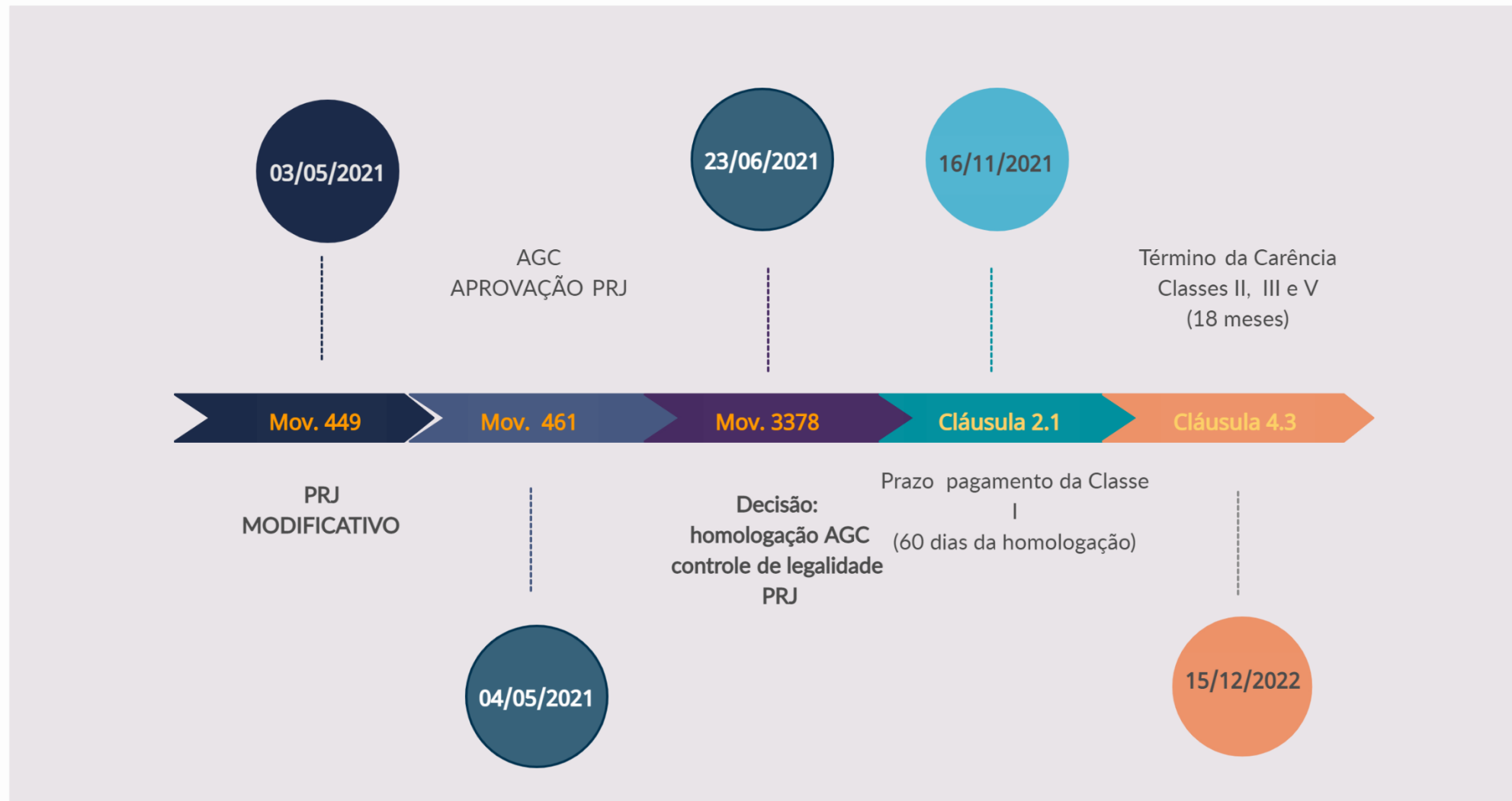


BALANÇO | M4

As contas do balanço evidenciam questões já antecipadas ao se tratar das *receitas*.

- A empresa segue reduzindo sua atividade, pondo fim ao estoque que mantém apenas R\$ 10 mil residuais;
- A conta clientes volta a evidenciar saldos, ora fixados em R\$ 23 mil;
- A conta fornecedores opera em R\$ 160 mil, dos quais R\$ 152 mil são devidos à controladora MARTIAÇO.
- Demais contas permanecem estáveis.

PRJ | Fluxo esperado



Histórico processual

Andamentos	seq. n.	Data
Objecção ao PRJ - Itaú	248	10/10/2020
Edital art. 7, §2º (minuta)	245	23/10/2020
Decisão - prorrogação do stay	260	16/12/2020
Cessão de crédito Tozzini e Freire	286	17/12/2020
Objecção ao PRJ - Bradesco	306	12/01/2021
Edital art. 7, §2º (DJE)	316	04/02/2021
Pedido designação AGC	331	11/02/2021
Convocação AGC (DJE)	338	01/03/2021
AGC 1ª Convocação, ata	419	20/04/2021
PRJ Modificativo	449	03/05/2021
AGC 2ª Convocação, APROVAÇÃO	461	05/05/2021
Decisão, determina juntada CNDs	466	07/05/2021
Recuperandas juntam CNDs	568	27/05/2021
Decisão, concessão da RJ	573	23/06/2021
Recuperanda, pedido baixa protestos	635	20/07/2021
Decisão, defere pedido de seq. 635	649	05/08/2021
Recuperanda, pedido desbloqueio valor	710	19/08/2021
AJ, manifestação ref. Pedido de desbloqueio	723	23/08/2021
AJ informa desbloqueio por outro Juízo	741	31/08/2021
Recuperanda, informa quitação Classe I	809	05/11/2021
Decisão: ao AJ, manifestar sobre cumprimento do PRJ	836	22/02/2022
AJ: esclarece datas de cumprimento do PRJ	909	14/03/2022
Decisão: INDEFERE pedido de isenção de custas para baixa de protestos	924	23/05/2022
Recuperanda, pedido de venda de ativos	947	10/06/2022
Decisão: determina juntada de relatórios e manifestações	956	27/06/2022
Aj, manifestação sobre pedida de venda de ativos, concordância	974	12/07/2022
MP, concordando com venda de ativos	983	29/07/2022
Decisão: autoriza venda de ativos	986	01/08/2022
Recuperanda presta conta da venda de bens	1034	14/11/2022
AJ dá ciência das contas prestadas (seq. 1034)	1048	05/12/2022
Decisão - questiona credores sobre possibilidade do fim da RJ	1055	10/01/2023
FIDIC CF se objeta ao fim da RJ	1066	27/01/2023

Conclusões

Sendo estas as informações relevantes para o momento, encerra-se o presente relatório.

À disposição do Juízo e demais interessados, o presente segue acompanhado dos documentos oferecidos pelas Recuperandas para sua elaboração.

Curitiba, abril de 2023.

Atila Sauner Posse

OAB/PR 35.249