



ATILA SAUNER POSSE  
— Sociedade de Advogados —

Recuperação Judicial nº. 0013590-89.2016.8.16.0025  
**“Grupo Pastorello”**

Gp Distribuidora de Combustíveis S/A.  
Maximino Pastorello e Cia S/A  
Comércio de Combustíveis Pastorello S/A

## **Relatório de Atividades | Janeiro/2023**

(ART. 22, II, 'c' da LRJ)

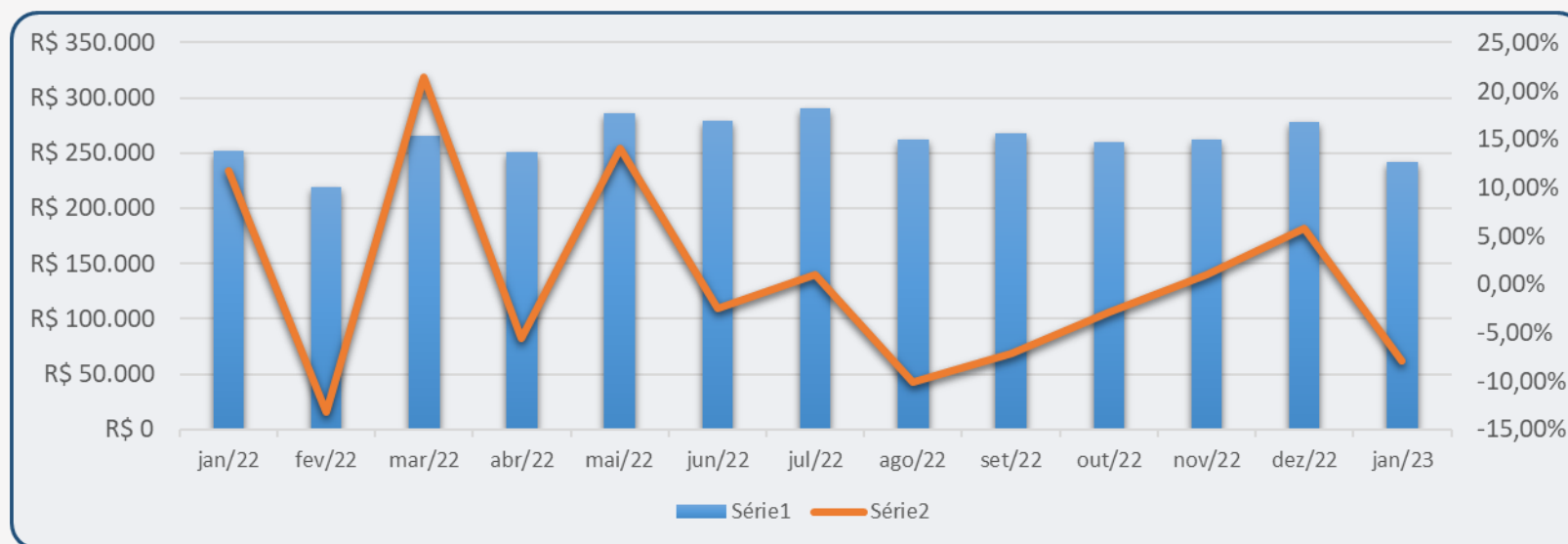
# Faturamento | 12 meses

dez/21	R\$	31.258	-3,54%	R\$	45.115	-18,28%	R\$	148.947	-9,18%	R\$	225.320	-10,45%
jan/22	R\$	32.573	4,21%	R\$	54.813	21,50%	R\$	164.472	10,42%	R\$	251.858	11,78%
fev/22	R\$	31.037	-4,72%	R\$	57.217	4,39%	R\$	130.435	-20,69%	R\$	218.689	-13,17%
mar/22	R\$	35.265	13,62%	R\$	51.839	-9,40%	R\$	178.483	36,84%	R\$	265.587	21,44%
abr/22	R\$	33.783	-4,20%	R\$	46.064	-11,14%	R\$	170.942	-4,22%	R\$	250.789	-5,57%
mai/22	R\$	39.152	15,89%	R\$	65.841	42,93%	R\$	180.982	5,87%	R\$	285.975	14,03%
jun/22	R\$	39.013	-0,35%	R\$	62.668	-4,82%	R\$	177.152	-2,12%	R\$	278.833	-2,50%
jul/22	R\$	41.846	-4,42%	R\$	73.922	6,12%	R\$	174.279	0,77%	R\$	290.047	0,99%
ago/22	R\$	43.511	3,98%	R\$	73.589	-0,45%	R\$	171.065	-16,55%	R\$	288.164	-10,16%
set/22	R\$	40.253	-7,49%	R\$	52.754	-28,31%	R\$	174.506	2,01%	R\$	267.512	-7,17%
out/22	R\$	38.756	-3,72%	R\$	48.135	-8,76%	R\$	172.945	-0,89%	R\$	259.836	-2,87%
nov/22	R\$	37.042	-4,42%	R\$	51.082	6,12%	R\$	174.279	0,77%	R\$	262.403	0,99%
dez/22	R\$	35.208	-4,95%	R\$	41.998	-17,78%	R\$	200.361	14,97%	R\$	277.567	5,78%
jan/23	R\$	35.873	-3,16%	R\$	46.795	-8,39%	R\$	158.950	-8,80%	R\$	241.618	-7,92%

*Em milhares*

# Faturamento | oscilação da receita

Em Dezembro/2022 o faturamento operou em declínio de 7,9%



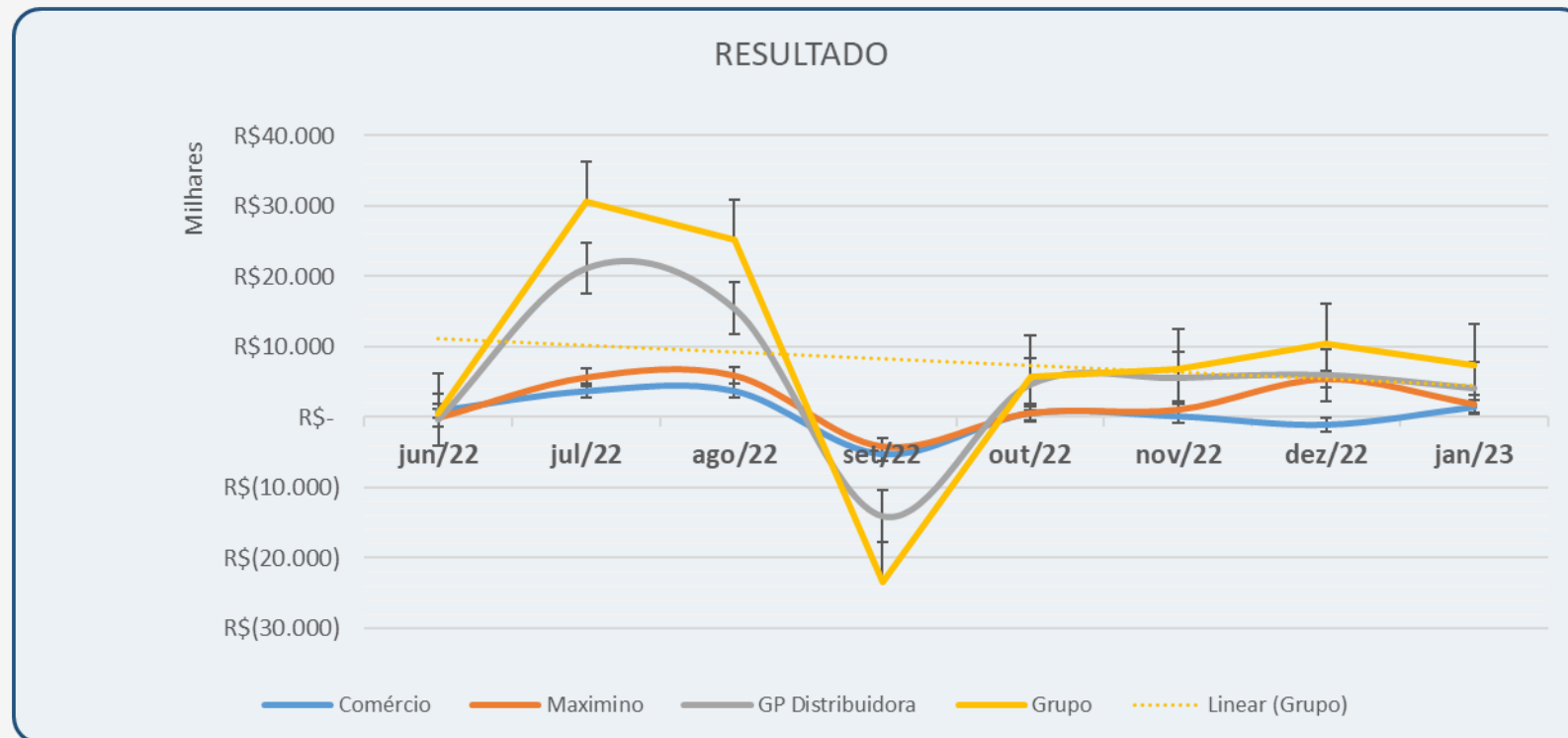
# Resultado e Caixa | Grupo

No mês da análise o Grupo gerou Lucro de R\$ 7,4 milhões, cerca de 28% abaixo do observado no mês anterior.

Resultado	jun/22	jul/22	ago/22	set/22	out/22	nov/22	dez/22	jan/23
Comércio	R\$ 939.549	R\$ 3.759.672	R\$ 3.788.556	-R\$ 5.230.241	R\$ 589.130	R\$ 159.309	-R\$ 1.034.491	R\$ 1.484.917
Maximino	-R\$ 102.807	R\$ 5.634.351	R\$ 5.906.733	-R\$ 4.159.998	R\$ 570.531	R\$ 1.063.636	R\$ 5.401.495	R\$ 1.831.086
GP Distribuidora	-R\$ 328.188	R\$ 21.150.787	R\$ 15.462.624	-R\$ 14.050.675	R\$ 4.649.754	R\$ 5.594.898	R\$ 6.009.181	R\$ 4.129.226
<b>Grupo</b>	<b>R\$ 508.554</b>	<b>R\$ 30.544.810</b>	<b>R\$ 25.157.913</b>	<b>-R\$ 23.440.913</b>	<b>R\$ 5.809.415</b>	<b>R\$ 6.817.843</b>	<b>R\$ 10.376.184</b>	<b>R\$ 7.445.229</b>

# Resultado e Caixa | Grupo

O comportamento da lucratividade do Grupo atende ao seguinte esquema gráfico.



# Resultado e Caixa | Grupo

A GP Distribuidora é a empresa que contribui com a maior parcela do Lucro, seguida pela Maximino Pastorello (TRR):

Resultado	jan/23
Comércio	R\$ 1.484.917
Maximino	R\$ 1.831.086
GP Distribuidora	R\$ 4.129.226
<b>Grupo</b>	<b>R\$ 7.445.229</b>



# DRE | Comércio de Combustíveis Pastorello

Esta empresa é focada na venda de combustíveis por intermédio de uma rede de postos. No período apurou **lucro** de R\$ 1,5 milhão.

Dados da DRE	jun/22	jul/22	ago/22	set/22	out/22	nov/22	dez/22	jan/23
Receita Bruta	R\$ 39.081	R\$ 41.927	R\$ 43.589	R\$ 40.332	R\$ 38.836	R\$ 37.120	R\$ 111.236	R\$ 35.959
Deduções	R\$ 2.833	R\$ 3.204	R\$ 3.342	R\$ 2.101	R\$ 34	R\$ 43	R\$ 102	R\$ 34
Receita Líquida	R\$ 41.914	R\$ 45.131	R\$ 46.931	R\$ 42.432	R\$ 38.870	R\$ 37.163	R\$ 111.338	R\$ 35.994
CPV	-R\$ 36.463	-R\$ 39.274	-R\$ 41.001	-R\$ 38.146	-R\$ 36.343	-R\$ 34.978	-R\$ 104.179	-R\$ 32.927
Lucro Bruto	R\$ 5.451	R\$ 5.856	R\$ 5.930	R\$ 4.286	R\$ 2.527	R\$ 2.186	R\$ 7.159	R\$ 3.067
Despesas Oper	-R\$ 1.422	-R\$ 1.729	-R\$ 1.782	-R\$ 7.770	-R\$ 1.589	-R\$ 1.526	-R\$ 4.661	-R\$ 1.480
Resultado Oper./EBI	R\$ 4.028	R\$ 4.128	R\$ 4.148	-R\$ 3.485	R\$ 938	R\$ 659	R\$ 2.498	R\$ 1.586
Resultado Financeiro	-R\$ 580	-R\$ 152	-R\$ 170	-R\$ 785	-R\$ 157	-R\$ 236	-R\$ 1.218	-R\$ 146
Extraoperacional	-R\$ 201	-R\$ 216	-R\$ 190	-R\$ 229	-R\$ 192	-R\$ 264	-R\$ 683	R\$ 45
LAI	R\$ 3.248	R\$ 3.760	R\$ 3.789	-R\$ 4.499	R\$ 589	R\$ 159	R\$ 597	R\$ 1.485
IRPJ/CSLL	-R\$ 2.308	R\$ -	R\$ -	-R\$ 732	R\$ -	R\$ -	-R\$ 1.631	R\$ -
Lucro(PREJ) Liq	R\$ 940	R\$ 3.760	R\$ 3.789	-R\$ 5.230	R\$ 589	R\$ 159	-R\$ 1.034	R\$ 1.485

*Em milhares*

# DRE | Maximino Pastorello

A atividade desta empresa consiste na distribuição de combustíveis no sistema TRR atendendo propriedades rurais, indústrias, e outros consumidores. No mês apresentou **lucro** de R\$ 1,8 ,milhão.

Dados da DRE	ago/22	set/22	out/22	nov/22	dez/22	jan/23
Receita Bruta	R\$ 59.422	R\$ 52.754	R\$ 48.135	R\$ 51.082	R\$ 141.214	R\$ 46.795
Deduções	R\$ 4.010	R\$ 2.657	-R\$ 115	-R\$ 96	-R\$ 303	-R\$ 105
Receita Líquida	R\$ 63.432	R\$ 55.410	R\$ 48.019	R\$ 50.986	R\$ 140.911	R\$ 46.690
CPV	-R\$ 56.367	-R\$ 50.454	-R\$ 45.787	-R\$ 48.704	-R\$ 134.256	-R\$ 44.275
Lucro Bruto	R\$ 7.065	R\$ 4.956	R\$ 2.233	R\$ 2.282	R\$ 6.655	R\$ 2.416
Despesas Oper	-R\$ 1.454	-R\$ 4.377	-R\$ 1.796	-R\$ 1.391	-R\$ 4.435	-R\$ 755
Resultado Oper./EBIT	R\$ 5.611	R\$ 579	R\$ 437	R\$ 891	R\$ 2.221	R\$ 1.661
Resultado Financeiro	R\$ 66	-R\$ 997	R\$ 59	R\$ 84	-R\$ 1.084	-R\$ 14
Extraoperacional	R\$ 230	R\$ 87	R\$ 74	R\$ 89	R\$ 4.470	R\$ 184
LAI	R\$ 5.907	-R\$ 332	R\$ 571	R\$ 1.064	R\$ 5.607	R\$ 1.831
IRPJ/CSLL	R\$ -	-R\$ 3.828	R\$ -	R\$ -	-R\$ 205	R\$ -
Lucro(PREJ) Liq	R\$ 5.907	-R\$ 4.160	R\$ 571	R\$ 1.064	R\$ 5.401	R\$ 1.831

*Em milhares*



# DRE | GP Distribuidora de Combustíveis

A Distribuidora promove a aquisição de grandes lotes de combustível destinando-os às demais empresas do Grupo e também para outros clientes. No período apurou **Lucro** de R\$ 4,1 milhões

Dados da DRE	jul/22	ago/22	set/22	out/22	nov/22	dez/22	jan/23
Receita Bruta	R\$ 235.448	R\$ 207.402	R\$ 207.551	R\$ 201.658	R\$ 208.366	R\$ 646.982	R\$ 182.273
Deduções	R\$ 13.937	R\$ 13.117	R\$ 8.168	R\$ 115	-R\$ 88	-R\$ 600	-R\$ 114
Receita Líquida	R\$ 249.385	R\$ 220.519	R\$ 215.719	R\$ 201.773	R\$ 208.278	R\$ 646.382	R\$ 182.160
CPV	-R\$ 223.633	-R\$ 199.654	-R\$ 198.930	-R\$ 192.817	-R\$ 198.633	-R\$ 615.943	-R\$ 174.299
Lucro Bruto	R\$ 25.752	R\$ 20.864	R\$ 16.789	R\$ 8.955	R\$ 9.645	R\$ 30.438	R\$ 7.861
Despesas Oper	-R\$ 5.350	-R\$ 5.863	-R\$ 16.817	-R\$ 5.043	-R\$ 4.918	-R\$ 15.605	-R\$ 5.074
Resultado Oper./EBIT	R\$ 20.402	R\$ 15.002	-R\$ 28	R\$ 3.912	R\$ 4.726	R\$ 14.834	R\$ 2.787
Resultado Financeiro	R\$ 194	R\$ 149	-R\$ 1.579	R\$ 285	R\$ 181	-R\$ 1.671	-R\$ 30
Extraoperacional	R\$ 555	R\$ 312	-R\$ 670	R\$ 452	R\$ 688	R\$ 2.559	R\$ 1.372
LAI	R\$ 21.151	R\$ 15.463	-R\$ 2.278	R\$ 4.650	R\$ 5.595	R\$ 15.721	R\$ 4.129
IRPJ/CSLL	R\$ -	R\$ -	-R\$ 11.773	R\$ -	R\$ -	-R\$ 9.712	R\$ -
Lucro(PREJ) Liq	R\$ 21.151	R\$ 15.463	-R\$ 14.051	R\$ 4.650	R\$ 5.595	R\$ 6.009	R\$ 4.129

*Em milhares*

# Encargos

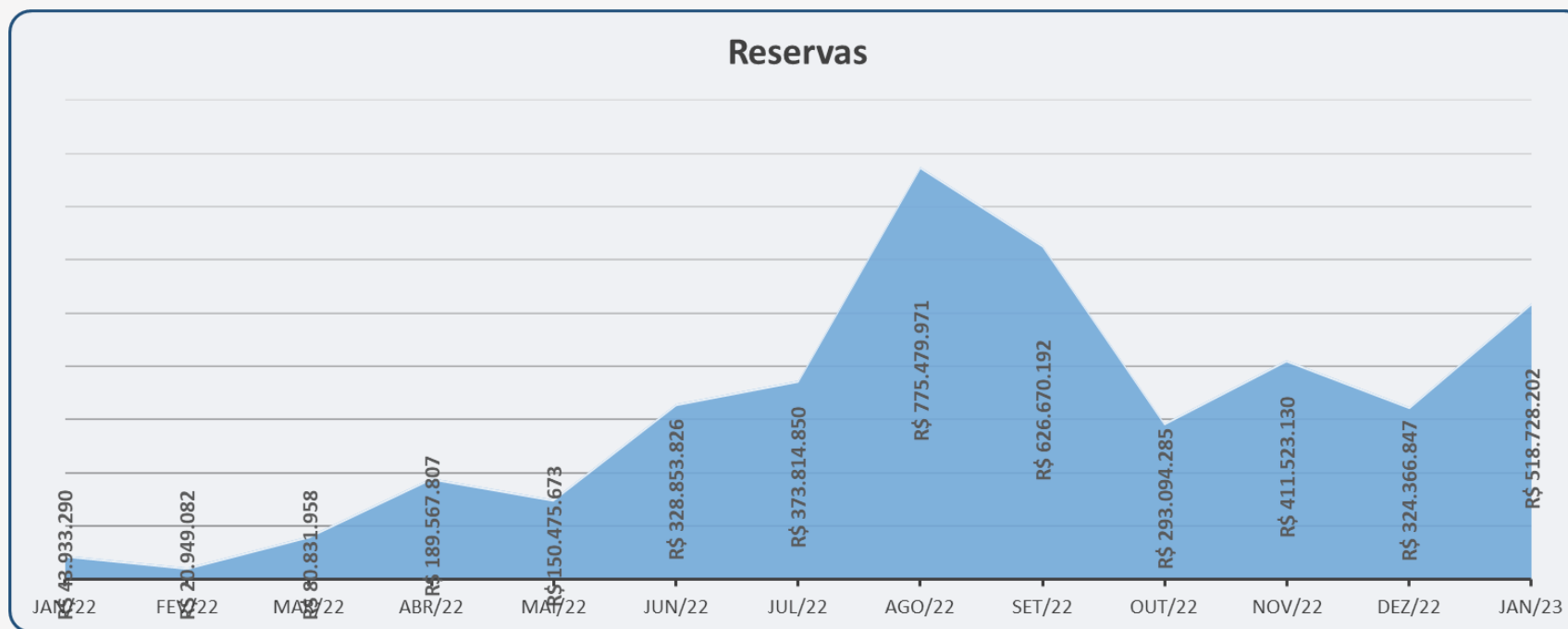
---

Para assegurar capital de giro e caixa a empresa se socorre de descontos incorrendo em *encargos*.

No mês de análise a empresa não incorreu em encargos, tampouco em antecipações de cartões de crédito.

# Reservas

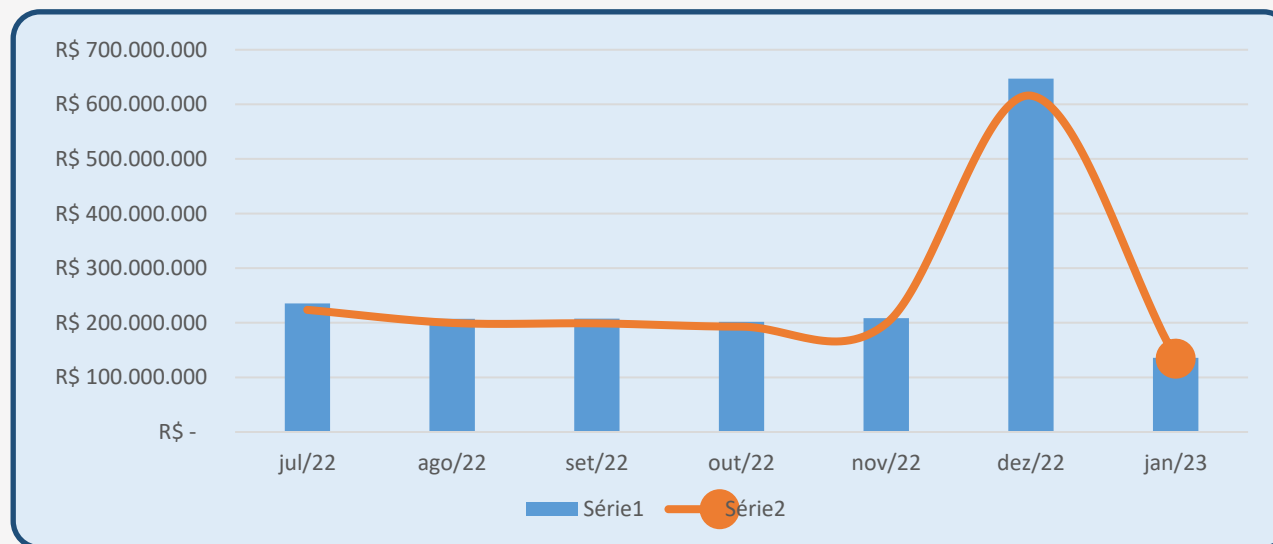
Nos últimos 12 meses a manutenção e geração de reservas pode ser ilustrada da forma adiante:



Em Janeiro/23 as empresas operaram R\$ 518 milhões a título de reservas, mantendo em caixa, no último dia daquele mês, R\$ 18 milhões.

# CPV X Receita Bruta | GP Distribuidora

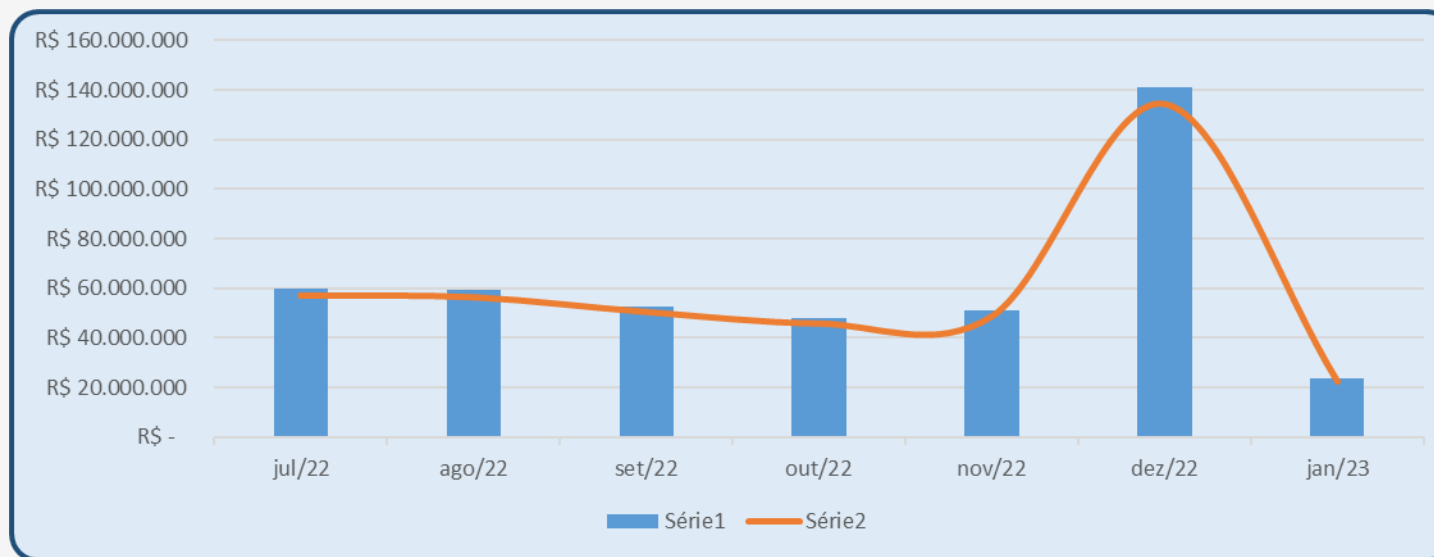
Historicamente o Custo da Mercadoria Vendida é proporcional à receita, em todas as empresas do Grupo. Observe-se



	jul/22	ago/22	set/22	out/22	nov/22	dez/22	jan/23
Receita Bruta	R\$ 235.447.983	R\$ 207.401.711	R\$ 207.550.596	R\$ 201.657.528	R\$ 208.365.689	R\$ 646.981.974	R\$ 135.695.097
CPV	R\$ 223.633.121	R\$ 199.654.104	R\$ 198.929.756	R\$ 192.817.364	R\$ 198.633.309	R\$ 615.943.279	R\$ 134.144.973
<i>proporção</i>	94,98%	96,26%	95,85%	95,62%	95,33%	95,20%	98,86%
<i>oscilação</i>	-0,979%	1,350%	-0,434%	-0,240%	-0,300%	-0,133%	3,839%
Receita Bruta	13,11%	-11,91%	0,07%	-2,84%	3,33%	210,50%	-79,03%
CPV	12,00%	-10,72%	-0,36%	-3,07%	3,02%	210,09%	-78,22%

# CPV X Receita Bruta | Maximino Pastorello

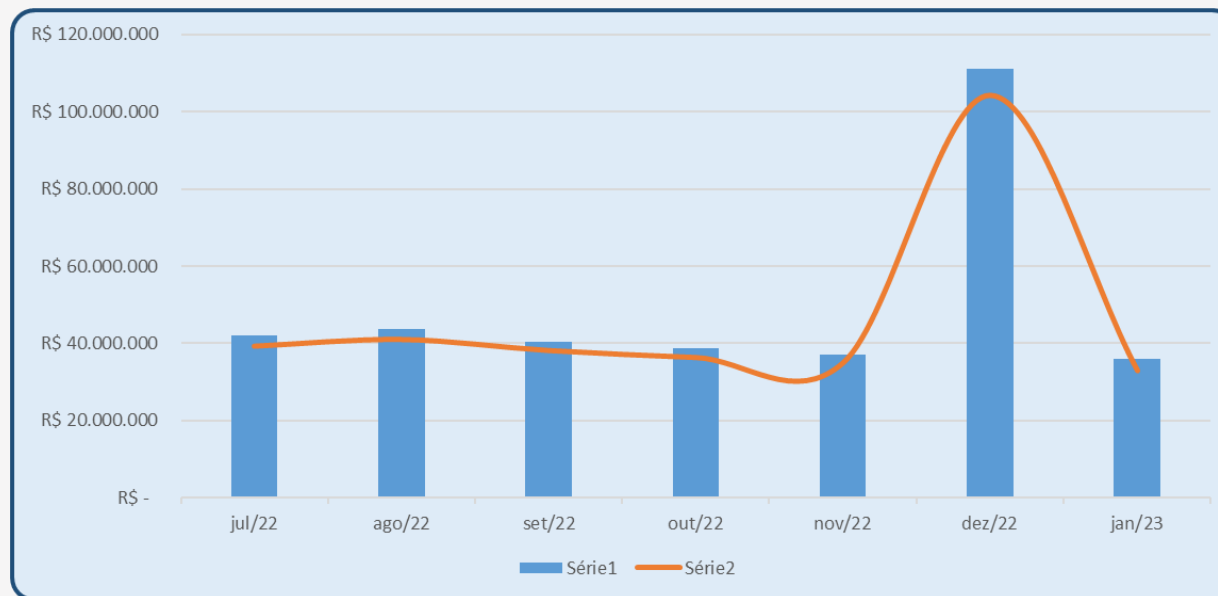
Historicamente o Custo da Mercadoria Vendida é proporcional à receita, em todas as empresas do Grupo. Observe-se



	jul/22	ago/22	set/22	out/22	nov/22	dez/22	jan/23
Receita Bruta	R\$ 59.628.608	R\$ 59.421.616	R\$ 52.753.549	R\$ 48.134.727	R\$ 51.081.669	R\$ 141.214.350	R\$ 23.723.936
CPV	R\$ 57.042.088	R\$ 56.367.091	R\$ 50.454.269	R\$ 45.786.565	R\$ 48.703.792	R\$ 134.255.556	R\$ 22.345.249
<i>proporção</i>	95,66%	94,86%	95,64%	95,12%	95,34%	95,07%	94,19%
<i>oscilação</i>	1,302%	-0,839%	0,824%	-0,543%	0,235%	-0,286%	-0,929%
Receita Bruta	14,87%	-0,35%	-11,22%	-8,76%	6,12%	176,45%	-83,20%
CPV	16,37%	-1,18%	-10,49%	-9,25%	6,37%	175,66%	-83,36%

# CPV X Receita Bruta | Comércio Comb. Pastorello

Historicamente o Custo da Mercadoria Vendida é proporcional à receita, em todas as empresas do Grupo. Observe-se



	jul/22	ago/22	set/22	out/22	nov/22	dez/22	jan/23
Receita Bruta	R\$ 41.927.045	R\$ 43.588.707	R\$ 40.331.751	R\$ 38.835.509	R\$ 37.120.052	R\$ 111.236.212	R\$ 35.959.476
CPV	R\$ 39.274.375	R\$ 41.001.141	R\$ 38.146.492	R\$ 36.343.112	R\$ 34.977.581	R\$ 104.179.293	R\$ 32.926.947
<i>proporção</i>	93,67%	94,06%	94,58%	93,58%	94,23%	93,66%	91,57%
<i>oscilação</i>	0,398%	0,417%	0,551%	-1,057%	0,690%	-0,607%	-2,231%
Receita Bruta	7,28%	3,96%	-7,47%	-3,71%	-4,42%	199,67%	-67,67%
CPV	7,71%	4,40%	-6,96%	-4,73%	-3,76%	197,85%	-68,39%

# Balanço | Comércio de Combustíveis Pastorello

Ativo	ago/22	set/22	out/22	nov/22	dez/22	jan/23
ATIVO TOTAL	R\$ 98.040.628	99.551.131,38	R\$ 97.567.783	R\$ 99.659.584	R\$ 103.310.316	R\$ 92.899.955
CIRCULANTE	R\$ 37.406.566	39.602.697,41	R\$ 36.635.533	R\$ 33.764.821	R\$ 46.457.691	R\$ 32.483.076
CAIXA E EQUIVALENTES	R\$ 2.062.539,91	1.362.054,72	R\$ 2.330.709,32	R\$ 788.733,06	R\$ 1.439.186,31	R\$ 1.450.307,00
CLIENTES	R\$ 12.628.549	11.664.270,24	R\$ 10.022.839	R\$ 10.569.775	R\$ 8.180.966	R\$ 8.838.777
ESTOQUES	R\$ 2.805.422	3.392.943,94	R\$ 3.725.543	R\$ 3.443.373	R\$ 4.497.794	R\$ 3.871.723
IMOBILIZADO	R\$ 33.438.756	33.373.333,06	R\$ 33.308.291	R\$ 33.247.317	R\$ 33.185.220	R\$ 33.128.999

*Contas de relevância do Balanço  
em dezembro/2022*

# Balanço | Comércio de Combustíveis Pastorello

Passivo	ago/22	set/22	out/22	nov/22	dez/22	jan/23
PASSIVO TOTAL	R\$ 80.494.888	R\$ 87.235.632	R\$ 84.663.153	R\$ 86.595.645	R\$ 97.376.701	R\$ 91.415.037
PASSIVO CIRCULANTE	R\$ 16.897.759	R\$ 18.294.273	R\$ 16.933.912	R\$ 19.357.865	R\$ 29.885.059	R\$ 16.320.535
FORNECEDORES	R\$ 11.943.617,04	R\$ 12.486.862	R\$ 12.041.189	R\$ 12.041.190	R\$ 12.153.629	R\$ 11.923.490
OBRIG TRABALHISTAS	R\$ 1.629.251	R\$ 1.766.864	R\$ 1.785.093	R\$ 1.608.059	R\$ 1.294.688	R\$ 1.275.101
PASSIVO LONGO PRAZO	R\$ 35.589.618	R\$ 41.933.848	R\$ 40.907.586	R\$ 40.601.675	R\$ 29.759.770	R\$ 37.547.564
PATRIMONIO LIQUIDO	R\$ 26.331.096	R\$ 26.331.096	R\$ 26.331.096	R\$ 26.331.096	R\$ 37.612.104	R\$ 37.612.104

*Contas de relevância do Balanço  
em dezembro/2022*



# Balanço| Comércio de Combustíveis Pastorello

---

- Houve crescimento do caixa em relação a dezembro/2022.
- A conta cliente agiu em crescimento.
- Os estoques decresceram em R\$ 626 mil.
- Valores do Passivo Circulante passaram a ser reconhecidos no longo prazo, o que explica o crescimento deste último em R\$ 7,7 milhões.
- Demais contas seguem operando em estabilidade com variações que lhes são características e em conformidade com o histórico da empresa.

# Balanço | Maximino Pastorello

ATIVO	ago/22	set/22	out/22	nov/22	dez/22	jan/23
ATIVO TOTAL	R\$ 112.642.302	R\$ 115.206.122	R\$ 113.012.931	R\$ 118.673.088	R\$ 126.051.404	R\$ 119.434.585
CIRCULANTE	R\$ 33.968.242	R\$ 33.758.380	R\$ 31.958.839	R\$ 30.036.920	R\$ 44.287.619	R\$ 27.378.245
CAIXA E EQUIVALENTES	R\$ 1.757.729	R\$ 2.035.276	R\$ 3.378.883	R\$ 1.808.612	R\$ 2.057.721	R\$ 1.669.463
CLIENTES	R\$ 33.458.152	R\$ 29.204.281	R\$ 28.975.616	R\$ 29.349.613	R\$ 25.818.811	R\$ 27.160.176
ESTOQUES	R\$ 2.386.454	R\$ 2.755.163	R\$ 3.219.808	R\$ 2.761.085	R\$ 4.223.265	R\$ 2.660.641
IMOBILIZADO LÍQUIDO	R\$ 11.285.738	R\$ 11.222.491	R\$ 11.166.865	R\$ 11.105.489	R\$ 11.040.660	R\$ 10.980.701

PASSIVO	ago/22	set/22	out/22	nov/22	dez/22	jan/23
PASSIVO TOTAL	R\$ 90.170.473	R\$ 96.894.291	R\$ 94.130.570	R\$ 98.727.090	R\$ 126.051.404	R\$ 117.603.498
PASSIVO CIRCULANTE	R\$ 23.375.712	R\$ 26.565.134	R\$ 22.721.735	R\$ 22.281.413	R\$ 38.247.536	R\$ 20.183.911
FORNECEDORES	R\$ 21.246.031	R\$ 20.584.507	R\$ 20.531.556	R\$ 20.240.569	R\$ 19.436.881	R\$ 18.371.788
OBRIG TRABALHISTAS	R\$ 769.294	R\$ 823.225	R\$ 840.258	R\$ 747.257	R\$ 594.399	R\$ 598.874
PASSIVO LONGO PRAZO	R\$ 15.007.987	R\$ 18.542.382	R\$ 19.622.060	R\$ 400.841	R\$ 12.299.213	R\$ 21.914.932
OUTRAS OBRIGAÇÕES	R\$ 3.284.013	R\$ 3.284.013	R\$ 3.284.013	R\$ 3.284.013	R\$ 3.270.017	R\$ 3.270.017
PATRIMONIO LIQUIDO	R\$ 51.786.774	R\$ 51.786.774	R\$ 51.786.774	R\$ 51.786.774	R\$ 75.504.654	R\$ 75.504.654

# Balanço | Maximino Pastorello

---

- A conta Caixa e Equivalentes cresceu em 13% comparados com novembro de 2022.
- Valores do Passivo Circulante passaram a ser reconhecidos no longo prazo, o que explica o crescimento deste último em 78%;
- Estoques decresceram de acordo com as vendas.

# Balanço| GP Distribuidora de Combustíveis

Ativo	ago/22	set/22	out/22	nov/22	dez/22	jan/23
ATIVO TOTAL	R\$ 233.181.802	R\$ 243.874.368	R\$ 236.173.331	R\$ 244.193.814	R\$ 253.594.482,26	R\$ 244.768.626,57
CIRCULANTE	R\$ 117.028.126	126.635.723,62	R\$ 130.309.251	R\$ 115.355.901	R\$ 150.051.067	R\$ 118.058.621,34
CAIXA E EQUIVALENTES	R\$ 4.434.905	4.113.593,70	R\$ 12.743.734	R\$ 4.992.707	R\$ 5.506.089	R\$ 2.797.639,54
CLIENTES	R\$ 45.322.480	45.481.248,84	R\$ 44.510.417	R\$ 47.586.063	R\$ 52.836.679	R\$ 43.539.599,22
ESTOQUES	R\$ 14.034.823	10.806.137,99	R\$ 20.495.542	R\$ 11.396.704	R\$ 26.010.343	R\$ 26.884.274,15
IMOBILIZADO LÍQUIDO	R\$ 21.163.036	20.904.830,28	R\$ 20.648.934	R\$ 20.387.741	R\$ 20.129.028	

Passivo	ago/22	set/22	out/22	nov/22	dez/22	jan/23
PASSIVO TOTAL	R\$ 147.055.836	R\$ 171.799.077	R\$ 159.448.286	R\$ 161.873.871	R\$ 253.594.482	R\$ 240.639.401,64
PASSIVO CIRCULANTE	R\$ 23.838.398	R\$ 32.962.665	R\$ 20.911.539	R\$ 15.409.138	R\$ 40.305.658	R\$ 16.067.384,37
FORNECEDORES	R\$ 2.107.600	R\$ 2.019.007	R\$ 5.327.598	R\$ 2.229.633	R\$ 2.635.851	R\$ 2.037.138,19
OBRIG TRABALHISTAS	R\$ 1.633.342	R\$ 2.122.095	R\$ 1.952.799	R\$ 1.837.170	R\$ 1.521.199	R\$ 1.451.455,12
PASSIVO LONGO PRAZO	R\$ 68.451.775	R\$ 84.070.748	R\$ 83.771.083	R\$ 91.699.070	R\$ 80.438.688	R\$ 91.721.881,00
PATRIMONIO LIQUIDO	R\$ 54.765.664	R\$ 54.765.664	R\$ 54.765.664	R\$ 54.765.664	R\$ 132.850.136	R\$ 132.850.136,00

# Balanço | GP Distribuidora de Combustíveis

---

- O Ativo Circulante apresentou decréscimo em 21% operados em razão dos desembolsos de caixa e redução da conta clientes.
- Os estoques cresceram ligeiramente em 3,36%, sendo que no mês anterior já haviam crescido em 128% em relação a Novembro/2022, alcançado a cifra de R\$ 26 milhões.
- Valores do Passivo Circulante passaram a ser reconhecidos no longo prazo, o que explica o crescimento deste último em R\$ 9 milhões.
- Conta Clientes apresentou redução em cerca de R\$ 10 milhões, valores normais em razão da sazonalidade operacional.

# Quadro Geral de Credores

---

- O quadro geral de credores ainda não pôde ser consolidado em razão das impugnações pendentes de julgamento.
- É certo que as impugnações, de um modo geral, não impedem a publicação do QGC. Porém, no caso em exame houve diversas retenções no curso da recuperação, operadas por travas bancárias;
- Uma vez aprovado o PRJ, diversos bancos aprovaram cláusula segundo a qual estas retenções serviriam desde logo para quitar operações havidas junto aos respectivos bancos;
- Por isso é recomendável que o QGC consolidado venha aos autos depois de operadas estas compensações, o que deverá ser objeto de tratativas das Recuperandas e dos próprios credores no curso dos próximos meses;
- Assim, o Quadro Geral de Credores no presente momento é similar àquele que atende ao Edital do parágrafo 2º do art. 7º da LFRJ, que adiante será transcrito.

# Quadro Geral de Credores

## Classe III

CREDOR	VLR AJ
<b>CLASSE III - QUIROGRAFÁRIOS</b>	<b>88.726.485,13</b>
CAIXA ECONOMICA FEDERAL - CEF R\$ 11.245.755,59 (2.621.418,33)	21.541.878,34
BANCO DO BRASIL	23.988.366,81
IPIRANGA PRODUTOS DE PETROLEO S.A	10.178.987,01
PETROBRAS DISTRIBUIDORA S.A	8.043.587,48
RAIZEN COMBUSTIVEIS S.A R\$7.120.022,86 / 805.022,86	7.120.022,86
BANCO SAFRA S/A	6.381.220,52
BANCO FIBRA S/A 2647.318,23	2.647.318,23
BANCO DO ESTADO DO RIO GRANDE DO SUL S/A	1.826.963,46
BANCO BRADESCO S/A R\$ 1.671.572,37	1.671.572,37
<b>PAGBEM SERVIÇOS FINANC.E DE LOG. LTDA OPÇÃO 60%</b>	<b>1.500.000,00</b>
SUL PLATA TRADING DO BRASIL LTDA (748358,79)	1.493.134,24
BANCO LUSO BRASILEIRO S/A (possivel R\$610.144,06 vinc.)	1.452.227,39
NOVO BANCO CONTINENTAL S/A - Banco Multiplo	484.068,44
CANTU COMERCIO DE PNEUMATICO LTDA	156.087,35
BANCO OURI INVEST S/A	55.966,67
BF BIG FORTE COMERCIO	21.060,46
SISTEMA PRODALY DE SOFTWARE LTDA R\$ 18.000,00	18.000,00
BR QUIMICA LTDA	16.705,44
ROPEL COMERCIO DE MATERIAIS ELETRICOS EIRELI	15.578,00
PROTANKS COM E SERV DE IMPL ROD LTDA	14.084,82
<b>NORDICA VEICULOS LTDA (13.215,71)</b>	<b>-</b>
NACIOFUEL PRODUTOS PARA COMBUSTIVEIS LTDA	12.480,00
CPX DISTRIBUIDORA DE PNEUS LTDA	11.599,99
P.M. PNEUS COMERCIAL LTDA	11.451,00
ARXO INDUSTRIAL DO BRASIL LTDA	8.223,94
SUPER RODAS RECAPAGENS EIRELI	7.120,00
BREMEN IMP. DE EQ. P/ LUBRIFICAO LTDA	5.645,00
BATTISTELLA ADMINISTRACAO E PARTICIPACOES S/A	5.520,48
PATOTERRA TERRAPLANAGEM LTDA R\$ 5.260,48	5.260,48
ESPUMAX INDUSTRIA QUIMICA LTDA	5.100,00
MBN PRODUTOS QUIMICOS LTDA	4.690,00
QSL - COMERCIO DE AUTOPECAS LTDA	4.621,00
A. L ELERO VEDACOES E PECAS LTDA	4.321,50
NSILVA COM DE AUTO PECAS LTDA	3.991,00
AUTO POSTO CONEXAO LTDA	3.256,57
ROBERCAP RECAUCHUTAGEM DE PNEUS LTDA	3.042,00
HERCULES - COM. DE COMB. E LUBRIF. LTDA	3.000,00
WURTH DO BRASIL PECAS DE FIXACAO LTDA R\$ 332,28	332,28

# Quadro Geral de Credores, Classe II

---

CREDOR	VLR AJ
<b>CLASSE II - GARANTIA REAL</b>	<b>12.427.427,07</b>
PETROBRAS DISTRIBUIDORA S.A	8.696.758,69
BANCO REG.DESENVOLVIMENTO EXTREMO SUL – BRDE	3.629.431,86
BANCO BRADESCO S/A	101.236,52

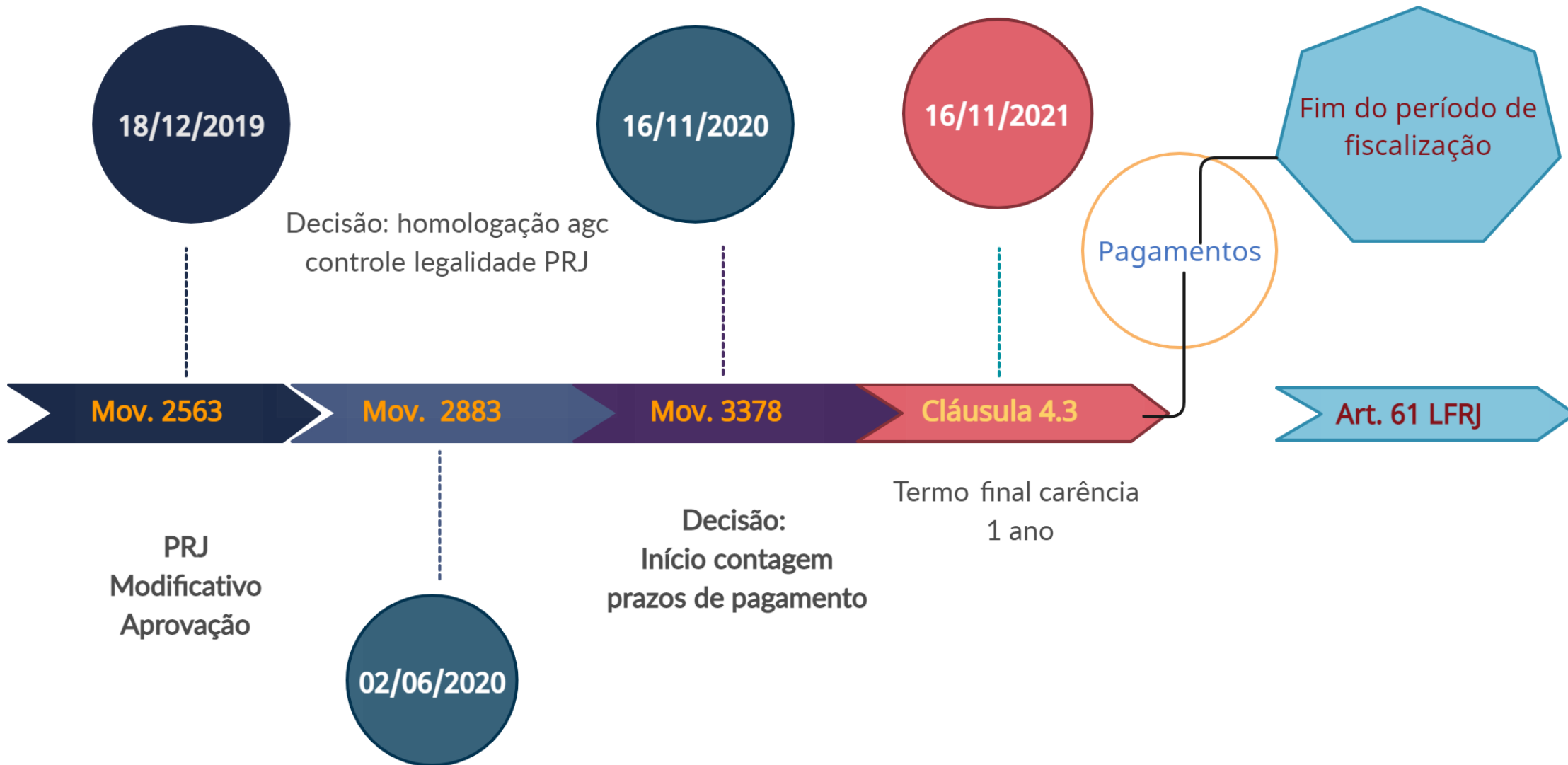


# Quadro Geral de Credores, Classe IV

---

CREDOR	VLR AJ
<b>CLASSE IV - ME e EPP</b>	<b>34.432,57</b>
LODI & PRADO LTDA - EPP	20.815,00
MOLAS TRIUNFO COMERCIO E SERVICOS LTDA ME	9.817,57
VNG SERVICOS E CONSTRUCOES LTDA - ME	3.800,00

# PRJ – Performance esperada



# Habilitações e Impugnações

Autos	Requerente	Sentença	Valor	Status atual
0016381-31.2019.8.16.0185	ALISON JONY GARCIA DE OLIVEIRA	sim	R\$ 43.572,25	ag. Trânsito em julgado
0005872-70.2018.8.16.0025	Antonio Carlos Miguel	sim	R\$ 21.343,82	Autos arquivados
0007354-24.2019.8.16.0185	BANCO ABC BRASIL S/A (CEDIDO EBA)	não	improcedência	aguardam manif recuperanda
0011538-86.2017.8.16.0025	BANCO CAIXA GERAL - BRASIL S.A	sim	suspenso	acordo extraconcursal, processo suspenso
0011964-98.2017.8.16.0025	BANCO DAYCOVAL S/A	sim	-	embargos acolhido - retificada a sentença quanto ao arbitramento
0011430-57.2017.8.16.0025	Banco do Brasil S.A	sim	liquidar	processo em sede recursal
0011825-49.2017.8.16.0025	BANCO DO ESTADO DO RIO GRANDE DO SUL S.A.	sim		ag. Trânsito em julgado
0011834-11.2017.8.16.0025	BANCO FIBRA S.A	não	-	ag. conclusão para sentença
0013146-22.2017.8.16.0025	BANCO OURINVEST S/A	sim	R\$ 55.966,67	processo arquivado
0011850-62.2017.8.16.0025	BANCO PAN	sim	acordo	processo arquivado
0011820-27.2017.8.16.0025	Banco Safra S.A	não	-	concluso para sentença
0011539-71.2017.8.16.0025	BANCO TOPÁZIO S/A	sim	improcedência	Recurso deu provimento ao pedido do Requerente; AJ manifestou
0011825-49.2017.8.16.0025	BANRISUL	não	-	ag. conclusão para sentença
0009021-11.2017.8.16.0025	BRDE	sim	R\$ 3.818.728,30	em fase de cumprimento de sentença
0011529-27.2017.8.16.0025	Caixa Economica Federal	sim	18.075.834,40	QUIRO: GP Distribuidora - R\$1.442.153,98 , MAXIMINO PASTORELLO - R\$8.437.185,54, COMERCIO DE COMBUSTIVEIS PASTORELLO LTDA - R\$8.196.494,88
0007241-65.2022.8.16.0185	Caixa Economica Federal	não	-	autos distribuidos em 08/07/2022
0012497-57.2017.8.16.0025	CAPTALYS	sim	improcedência	Recurso deu provimento ao pedido do Requerente; AJ manifestou
0007187-02.2022.8.16.0185	DIEGO ALBUQUERQUE CORREIA	não	-	ag. Decisão inicial
0008736-18.2017.8.16.0025	ELIAS MATSUMOTO BARBOZA	sim	R\$ 11.427,29	determinado o arquivamento dos autos
0003015-17.2022.8.16.0185	Exibição de documentos ou coisa	-	-	-
0016397-82.2019.8.16.0185	Heglisson Tadeu Mocelin Neves	sim	R\$ 8.579,30	t.e.j
0005054-55.2020.8.16.0185	HEGLISSON TADEU MOCELIN NEVES	não		aguardando pagamento de custas pelo Autor para prosseguimento
0011783-97.2017.8.16.0025	IPIRANGA	não	-	Recuperanda solicitou prazo para manifestar sobre Contrato de

# Habilitações e Impugnações

Autos	Requerente	Sentença	Valor	Status atual
0011581-23.2017.8.16.0025	Itaú Unibanco S/A	sim	procedência	excluir crédito - sentença transitada em julgado
0001337-35.2020.8.16.0185	JERÔNIMO OLECH	sim	R\$ 9.626,47	ag. Trânsito em julgado
0000531-63.2021.8.16.0185	JOÃO AMILTON LOURINDO	não	-	AJ concordou com calculo apresentado; ag. Conclusão para sentença
0005053-70.2020.8.16.0185	JOBER KACHUBOWSKI	sim	R\$ 11.377,21	Transitado em julgado
0008159-69.2022.8.16.0185	JOSE DO ESPÍRITO SANTO	não	-	ag. Decisão inicial
0003037-75.2022.8.16.0185	JOSUEL GERTRUDES VAIZ	não	-	ag. Especificação de provas do Autor
0002823-21.2021.8.16.0185	JULIANO MIGUEL SZYCHTA	sim	R\$ 415.970,69	ag. Trânsito em julgado
0003044-67.2022.8.16.0185	LEANDRO ALVES MINEO	não	-	ag. Parecer do AJ sobre habilitação do crédito
0000716-04.2021.8.16.0185	LEANDRO GONÇALVES DA SILVA	não	-	AJ opina pela procedência da hab; ag. Conclusão para sentença
0003629-27.2019.8.16.0185	LUIZ FERNANDO DE CAMPOS	sim	R\$ 119.385,16	AJ intimado para se manifestar sobre a satisfação do crédito
0004222-22.2020.8.16.0185	Maikussuel Manasses Bonifacio	não	-	aguardando emissao da certidão de habilitação de crédito
0007359-46.2019.8.16.0185	MARIA APARECIDA CANDIDO	sim	R\$ 3.000,00	parcial procedência - Transitado em julgado
0015982-02.2019.8.16.0185	Mayumi Andressa Mendes Alves Matsuoka	sim	desistência	processo extinto por desistência do Autor - autos arquivados
0009094-80.2017.8.16.0025	PAGBEM	não	-	processo extinto por desistência do Autor - autos arquivados
0011337-94.2017.8.16.0025	PETROBRAS DISTRIBUIDORA S A	sim	improcedência	transitado em julgado
0011353-48.2017.8.16.0025	RAFAEL GUILHERME DE SOUSA CABREIRA	sim	R\$ 5.364,42	processo arquivado
0011188-98.2017.8.16.0025	RAÍZEN COMBUSTÍVEIS S/A	sim	improcedência	ag. Manifestação do Autor e do AJ sobre E.D. interposto pela
0002672-26.2019.8.16.0185	restituição de coisa/dinheiro	-	-	-
0000466-68.2021.8.16.0185	ROBERTO BONVIM FILHO	não	-	apresentado novo cálculo pelo Requerente - autos aguardam
0001828-42.2020.8.16.0185	ROBERTO CAETANO TEOFILIO	sim	R\$ 563.249,18	ag. Trânsito em julgado
0011821-12.2017.8.16.0025	SICREDI	não	-	autos remetidos a contadoria e, após, concluso para sentença
0000712-64.2021.8.16.0185	SILMAR APARECIDO PEREIRA	não	-	Habilitante apresentou memória de cálc - autos aguardam conclusão
0002866-89.2020.8.16.0185	SÍLVIO HASSON	sim	desistência	processo extinto por desistência do Autor
0003037-75.2022.8.16.0185	SIRLEI FAQUINELLO	não	-	ag. Especificação de provas do Autor
0007770-89.2019.8.16.0185	SPAL IND.BRASILEIRA DE BEBIDAS S/A	sim	extinção	processo extinto pela satisfação da obrigação - ag. trânsito em
0000573-83.2019.8.16.0185	VINICIUS MOREIRA SEITHER	sim	R\$ 25.126,87	processo arquivado

# Questões processuais

---

- Mov. 5620 – Ofício Justiça do Trabalho, respondido em seq. 5658 pelo AJ
- Mov. 6027 – Decisão: manifestação do AJ sobre encerramento da RJ, vistas ao MP.
- Mov. 6077 – Manifestação do AJ informando possibilidade de encerramento.
- Mov. 6125 – Conflito de Competência – STJ determina que cabe ao Juízo da RJ o controle das práticas constritivas suscitadas
- Mov. 6127 – Recuperanda, pedido de extensão dos efeitos da decisão do STJ em relação à pessoa do sócio;
- Mov. 6128 – Decisão: indefere pedido da recuperanda e determina a juntada de informações;
- Mov. 6139 – Recuperanda: embargos de declaração sobre decisão de mov. 6128.

# Conclusões

---

Sendo estas as informações relevantes para o momento, encerra-se o presente relatório que segue acompanhado dos documentos oferecidos pelas Recuperandas para sua elaboração.

À disposição do Juízo e demais interessados.

Curitiba, abril de 2023.

**Atila Sauner Posse**

OAB/PR 35.249

Contribuiu: Luara R. Padilha  
CRA/PR 32772