



ATILA SAUNER POSSE
— Sociedade de Advogados —

Recuperação Judicial nº. 0004516-74.2020.8.16.0185
Martiaço Indústria de Artefatos Metálico Ltda.
M4 Parts Comércio de Peças Ltda.

Relatório de Atividades

Período: Dezembro/2022

Faturamento | Grupo

Desde Maio/2022 a Receita Bruta auferida pelo **Grupo** foi a seguinte.

Receita Bruta Grupo	mai/22	jun/22	jul/22	ago/22	set/22	out/22	nov/22	dez/22
Martiaço	R\$ 4.382.568,58	R\$ 4.180.652,44	R\$ 4.059.694,47	R\$ 5.455.666,92	R\$ 4.960.761,72	R\$ 4.450.410,41	R\$ 4.117.655,74	R\$ 3.197.716,57
M4	R\$ 115.882,33	R\$ 54.360,48	R\$ 84.293,49	R\$ 110.245,82	R\$ 10.816,40	R\$ -	R\$ -	R\$ -
Soma	R\$ 4.498.450,91	R\$ 4.235.012,92	R\$ 4.143.987,96	R\$ 5.565.912,74	R\$ 4.971.578,12	R\$ 4.450.410,41	R\$ 4.117.655,74	R\$ 3.197.716,57

Faturamento Martiaço | Maio a Dezembro de 2022

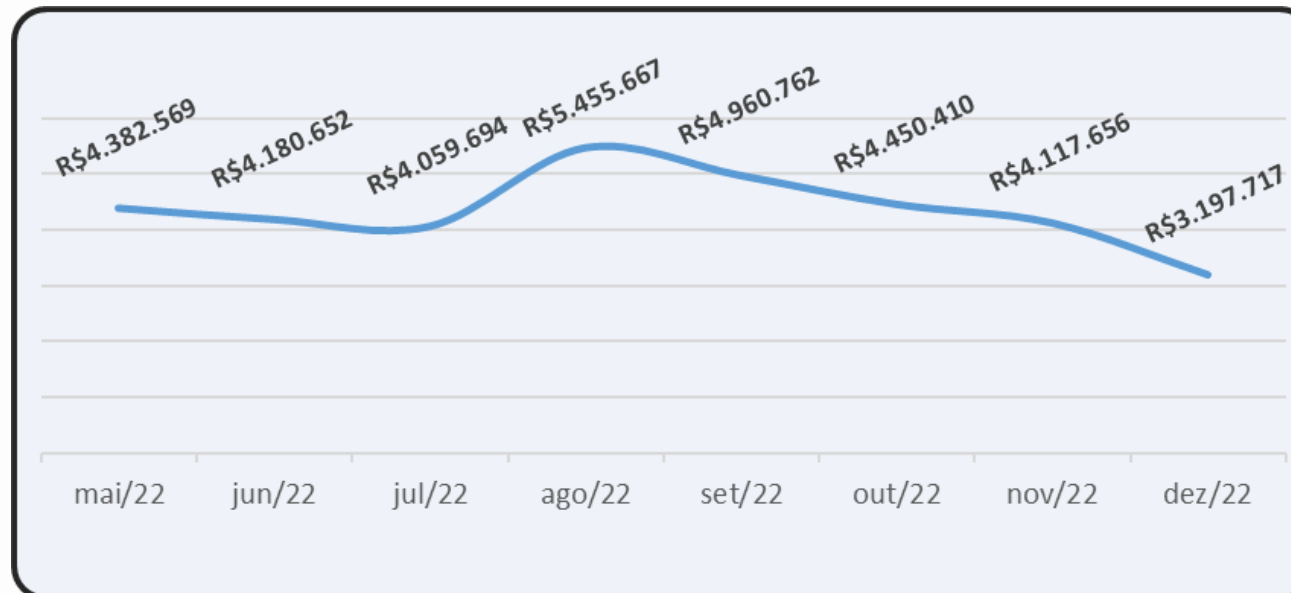
O faturamento segue abaixo representado.

Como já se vem observando, a **MARTIAÇO** representa a maior parcela de contribuição à composição do faturamento do Grupo. O faturamento médio dos últimos 6 meses é de R\$ 4,5 milhões. Em comparação com o mês anterior se observa redução de 22%.

mai/22	jun/22	jul/22	ago/22	set/22	out/22	nov/22	dez/22
R\$ 4.382.568,58	R\$ 4.180.652,44	R\$ 4.059.694,47	R\$ 5.455.666,92	R\$ 4.960.761,72	R\$ 4.450.410,41	R\$ 4.117.655,74	R\$ 3.197.716,57
6%	-5%	-3%	34%	-9%	-10%	-7%	-22%

Faturamento Martiaço | Maio a Dezembro de 2022

Graficamente o faturamento da **Martiaço** nos últimos meses segue abaixo representado. Em Dezembro/2021 a empresa também registrou retração no faturamento, a evidenciar que o mês em referência se trata de um período de sazonalidade descendente.



Faturamento M4 | Maio a Dezembro de 2022

Desde Outubro de 2022 a **M4** não vem registrando receitas.

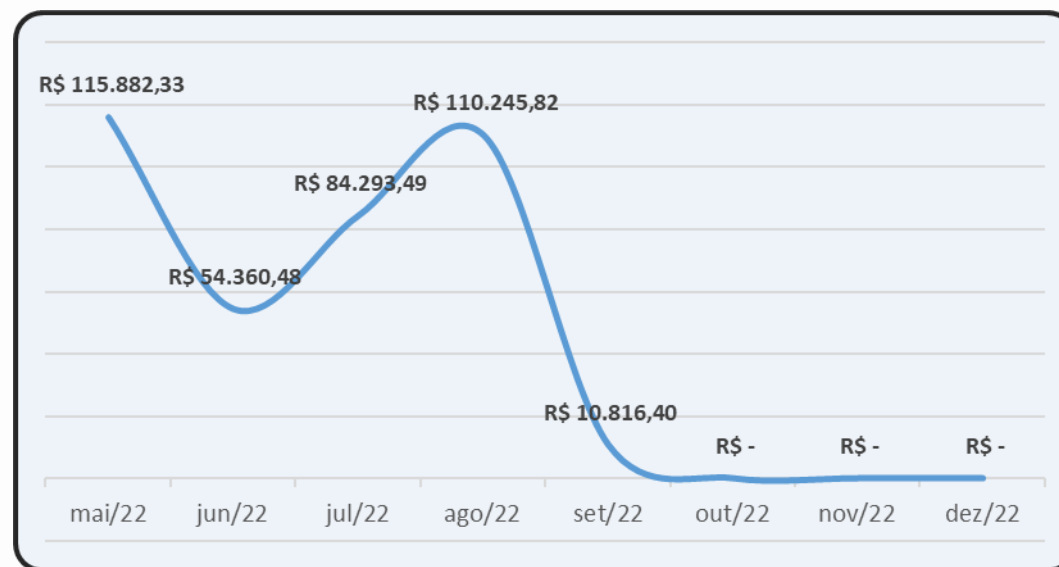
	mai/22	jun/22	jul/22	ago/22	set/22	out/22	nov/22	dez/22
	R\$ 115.882,33	R\$ 54.360,48	R\$ 84.293,49	R\$ 110.245,82	R\$ 10.816,40	R\$ -	R\$ -	R\$ -
<i>Variação</i>	-52%	-53%	55%	31%	-90%	-100%	n/d	n/d
<i>Média</i>	R\$ 221.938,57	R\$ 198.016,66	R\$ 147.570,96	R\$ 129.375,57	R\$ 102.726,27	R\$ 62.599,75	R\$ 43.286,03	R\$ 34.225,95

Faturamento M4 | Maio a Dezembro de 2022

O faturamento da M4 apresenta significativo e recorrente redução durante o ano, com a total estagnação a partir de outubro.

Consultados, os Gestores esclareceram que a empresa deliberou pela modificação de sua linha de produtos vendidos. Com isso, concluiu a venda dos estoques vendáveis, não tendo gerado receita no período.

Esclareceram que a empresa está lançando novos produtos no mercado, que, espera-se, tragam receitas em períodos vindouros.



DRE | MARTIAÇO

Extrai-se a DRE de Maio a Dezembro de 2022:

DRE	mai/22	jun/22	jul/22	ago/22	set/22	out/22	nov/22	dez/22
A) RECEITA BRUTA	R\$ 4.382.569	R\$ 4.180.652	R\$ 4.059.694	R\$ 5.455.667	R\$ 4.960.762	R\$ 4.450.410	R\$ 4.117.656	R\$ 3.197.717
B) DEDUÇÕES	-R\$ 746.848	-R\$ 665.274	-R\$ 560.885	-R\$ 1.059.573	-R\$ 755.806	-R\$ 782.089	-R\$ 598.136	R\$ 363.344
C) RECEITA LÍQUIDA	R\$ 3.635.721	R\$ 3.515.378	R\$ 3.498.809	R\$ 4.396.094	R\$ 4.204.955	R\$ 3.668.322	R\$ 3.519.519	R\$ 3.561.061
D) CMV	-R\$ 2.846.532	-R\$ 2.586.605	-R\$ 1.895.952	-R\$ 2.149.615	-R\$ 3.657.238	-R\$ 2.652.230	-R\$ 2.118.130	-R\$ 1.865.078
E) LUCRO BRUTO	R\$ 789.188	R\$ 928.773	R\$ 1.602.858	R\$ 2.246.479	R\$ 547.717	R\$ 1.016.092	R\$ 1.401.389	R\$ 1.695.982
F) DESPESAS OPERACIONAIS	-R\$ 809.887	-R\$ 857.428	-R\$ 790.934	-R\$ 824.725	-R\$ 793.538	-R\$ 787.523	-R\$ 1.137.954	-R\$ 940.492
H) RESULTADO OPERACIONAL	-R\$ 20.698	R\$ 71.346	R\$ 811.924	R\$ 1.421.754	-R\$ 245.821	R\$ 228.568	R\$ 263.435	R\$ 755.490
I) RESULTADO FINANCEIRO	-R\$ 28.159	-R\$ 510.279	-R\$ 17.085	R\$ 2.872	R\$ 2.135	R\$ 74.296	R\$ 2.430	R\$ 939.531
I1) RECEITA	R\$ 5.631	R\$ 6.767	R\$ 9.620	R\$ 10.154	R\$ 11.406	R\$ 85.530	R\$ 17.232	R\$ 974.354
I2) DESPESA	-R\$ 33.790	-R\$ 517.046	-R\$ 26.705	-R\$ 7.281	-R\$ 9.271	-R\$ 11.233	-R\$ 14.802	-R\$ 34.823
K) RESULTADO ANTES DOS TRIB	-R\$ 48.857	-R\$ 438.933	R\$ 794.839	R\$ 1.424.626	-R\$ 243.686	R\$ 302.864	R\$ 265.864	R\$ 1.695.021
L) IRPJ	R\$ -	R\$ -	R\$ -	R\$ -	-R\$ 391.537	R\$ -	R\$ -	-R\$ 87.990
M) CSLL		R\$ -	R\$ -	R\$ -	R\$ -	R\$ -	R\$ -	-R\$ 33.836
O) RESULTADO DO EXER	-R\$ 48.857	-R\$ 438.933	R\$ 794.839	R\$ 1.424.626	-R\$ 635.224	R\$ 302.864	R\$ 265.864	R\$ 1.573.195

DRE | M4

Extrai-se a DRE de Maio a Dezembro de 2022:

DRE	mai/22	jun/22	jul/22	ago/22	set/22	out/22	nov/22	dez/22
A) RECEITA BRUTA	R\$ 115.882	R\$ 54.360	R\$ 84.293	R\$ 110.246	R\$ 10.816	R\$ -	R\$ -	R\$ -
B) DEDUÇÕES	-R\$ 18.460	-R\$ 3.708	-R\$ 7.430	-R\$ 9.711	-R\$ 13.345	R\$ -	R\$ -	R\$ -
C) RECEITA LÍQUIDA	R\$ 97.422	R\$ 50.652	R\$ 76.863	R\$ 100.535	-R\$ 2.529	R\$ -	R\$ -	R\$ -
D) CMV	-R\$ 65.043	-R\$ 112.330	-R\$ 28.353	-R\$ 115.469	-R\$ 4.263	-R\$ 36	R\$ -	-R\$ 12.835
E) LUCRO BRUTO	R\$ 32.380	-R\$ 61.678	R\$ 48.511	-R\$ 14.934	-R\$ 6.792	-R\$ 36	R\$ -	-R\$ 12.835
F) DESPESAS OPERACIONAIS	-R\$ 103.255	-R\$ 86.261	-R\$ 98.417	-R\$ 112.835	-R\$ 96.520	-R\$ 147.690	-R\$ 49.675	-R\$ 57.902
H) RESULTADO OPERACIONAL	-R\$ 70.876	-R\$ 147.940	-R\$ 49.906	-R\$ 127.769	-R\$ 103.313	-R\$ 147.726	-R\$ 49.675	-R\$ 70.736
I) RESULTADO FINANCEIRO	-R\$ 817	-R\$ 1.380	-R\$ 545	-R\$ 1.199	-R\$ 437	-R\$ 446	-R\$ 1.160	-R\$ 751
I1) RECEITA	R\$ -	R\$ 0	R\$ 0	R\$ 50	R\$ 0	R\$ 39	R\$ 0	R\$ 1
I2) DESPESA	-R\$ 817	-R\$ 1.380	-R\$ 545	-R\$ 1.249	-R\$ 437	-R\$ 485	-R\$ 1.160	-R\$ 752
K) RESULTADO ANTES DOS TRIB	-R\$ 71.692	-R\$ 149.320	-R\$ 50.451	-R\$ 128.968	-R\$ 103.750	-R\$ 148.172	-R\$ 50.835	-R\$ 71.487
L) IRPJ/CSLL	R\$ 1	-R\$ 9.324	R\$ -	R\$ -	-R\$ 4.694	R\$ -	R\$ -	R\$ -
O) RESULTADO DO EXER	-R\$ 71.691	-R\$ 158.643	-R\$ 50.451	-R\$ 128.968	-R\$ 108.444	-R\$ 148.172	-R\$ 50.835	-R\$ 71.487

CPV | MARTIAÇO

Na **MARTIAÇO** o Custo de Produção foi devidamente reconhecido com as seguintes proporcionalidades:

MARTIAÇO	mai/22	jun/22	jul/22	ago/22	set/22	out/22	nov/22	dez/22
Materiais	R\$ 2.241.371	R\$ 2.074.415	R\$ 1.278.373	R\$ 1.428.452	R\$ 2.548.928	R\$ 1.942.400	R\$ 1.299.115,77	R\$ 1.147.783,67
Mão de obra	R\$ 423.865	R\$ 417.954	R\$ 445.952	R\$ 427.628	R\$ 77.822	R\$ 453.876	R\$ 557.112,92	R\$ 517.160,25
Despesas	R\$ 46.105	R\$ 87.387	R\$ 44.800	R\$ 46.069	R\$ 23.272	R\$ 34.625	R\$ 32.802,90	R\$ 32.853,30
Indiretos	R\$ 135.191	R\$ 6.849	R\$ 126.827	R\$ 247.467	R\$ 1.007.215	R\$ 221.329	R\$ 229.158,72	R\$ 167.281,16
TOTAL	R\$ 2.846.532	R\$ 2.586.605	R\$ 1.895.952	R\$ 2.149.615	R\$ 3.657.238	R\$ 2.652.230	R\$ 2.118.130,31	R\$ 1.865.078,38
MARTIAÇO	mai/22	jun/22	jul/22	ago/22	set/22	out/22	nov/22	dez/22
Materiais	79%	80,20%	67,43%	66,45%	69,70%	73,24%	61,33%	61,54%
Mão de obra	15%	16,16%	23,52%	19,89%	2,13%	17,11%	26,30%	27,73%
Despesas	2%	3,38%	2,36%	2,14%	0,64%	1,31%	1,55%	1,76%
Indiretos	5%	0,26%	6,69%	11,51%	27,54%	8,35%	10,82%	8,97%
TOTAL	100%	100%	100%	100%	100,00%	100%	100,00%	100,00%

CPV | M4

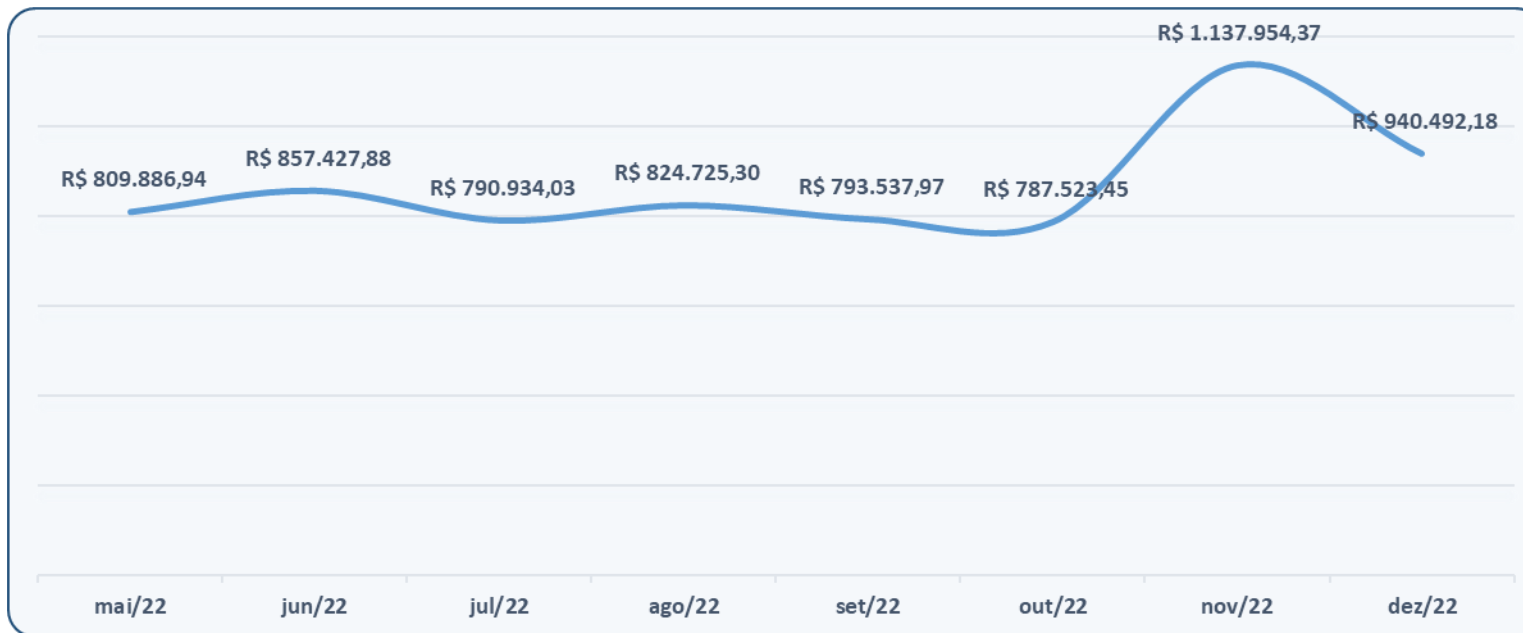
Na **M4** não houve efetiva produção, entretanto foram registradas mobilizações no estoque que ensejaram o reconhecimento de CUSTO no período:

3030	S	3.2.03.001	CUSTO DAS MERCADORIAS VENDIDAS	(792.762,22)	12.834,52	0,00	(805.596,74)
3033		3.2.03.001.001	Estoque Inicial de Mercadorias	(300.032,90)	0,00	0,00	(300.032,90)
3032		3.2.03.001.002	Material de Embalagem	(1.300,00)	0,00	0,00	(1.300,00)
3035		3.2.03.001.005	Compras de Mercadorias a Prazo	(571.041,18)	0,00	0,00	(571.041,18)
3037		3.2.03.001.007	Fretes sobre Compras de Mercadorias	(24.205,07)	0,00	0,00	(24.205,07)
3040		3.2.03.001.010	(-) Icms sobre Compras de Mercadorias	68.550,30	0,00	0,00	68.550,30
3842		3.2.03.001.014	(-) Ipi sobre Compras	24.419,63	0,00	0,00	24.419,63
5160		3.2.03.001.024	(-) Icms sobre Outras Operações	0,00	1.301,63	0,00	(1.301,63)
5161		3.2.03.001.025	(-) Ipi sobre Outras Operações	0,00	685,89	0,00	(685,89)
3042		3.2.03.001.099	(-) Estoque Final de Mercadorias	10.847,00	10.847,00	0,00	0,00



Despesas Operacionais | MARTIAÇO

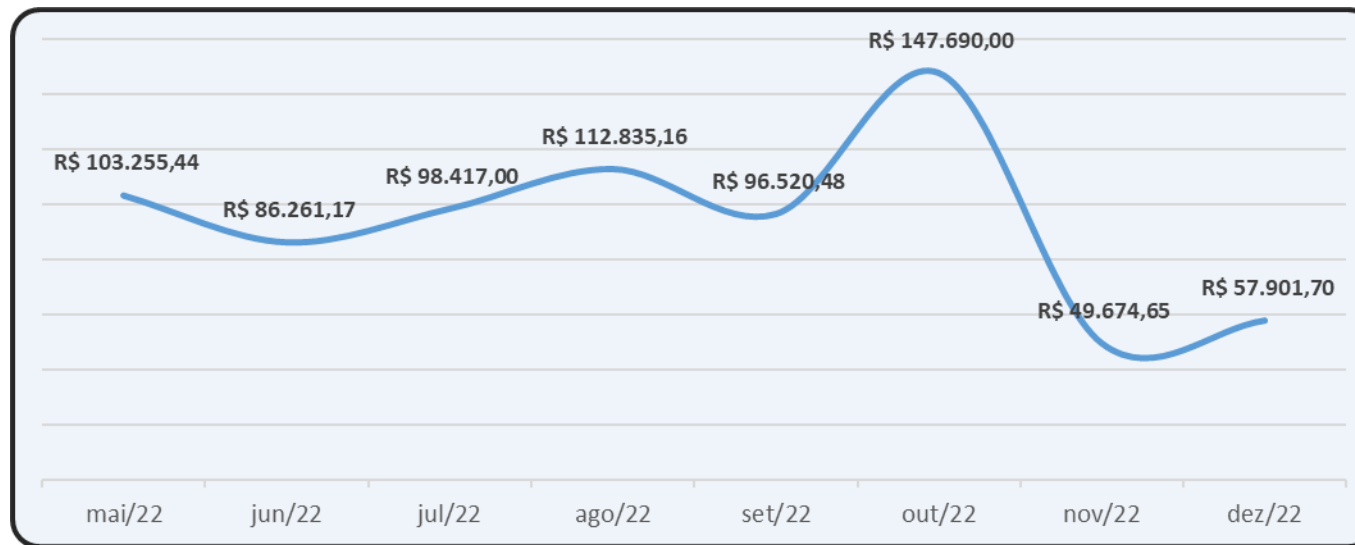
As despesas operacionais cresceram no mês anterior, voltando a operar próximas à média histórica no mês de análise.



mai/22	jun/22	jul/22	ago/22	set/22	out/22	nov/22	dez/22
R\$ 809.886,94	R\$ 857.427,88	R\$ 790.934,03	R\$ 824.725,30	R\$ 793.537,97	R\$ 787.523,45	R\$ 1.137.954,37	R\$ 940.492,18

Despesas Operacionais | M4

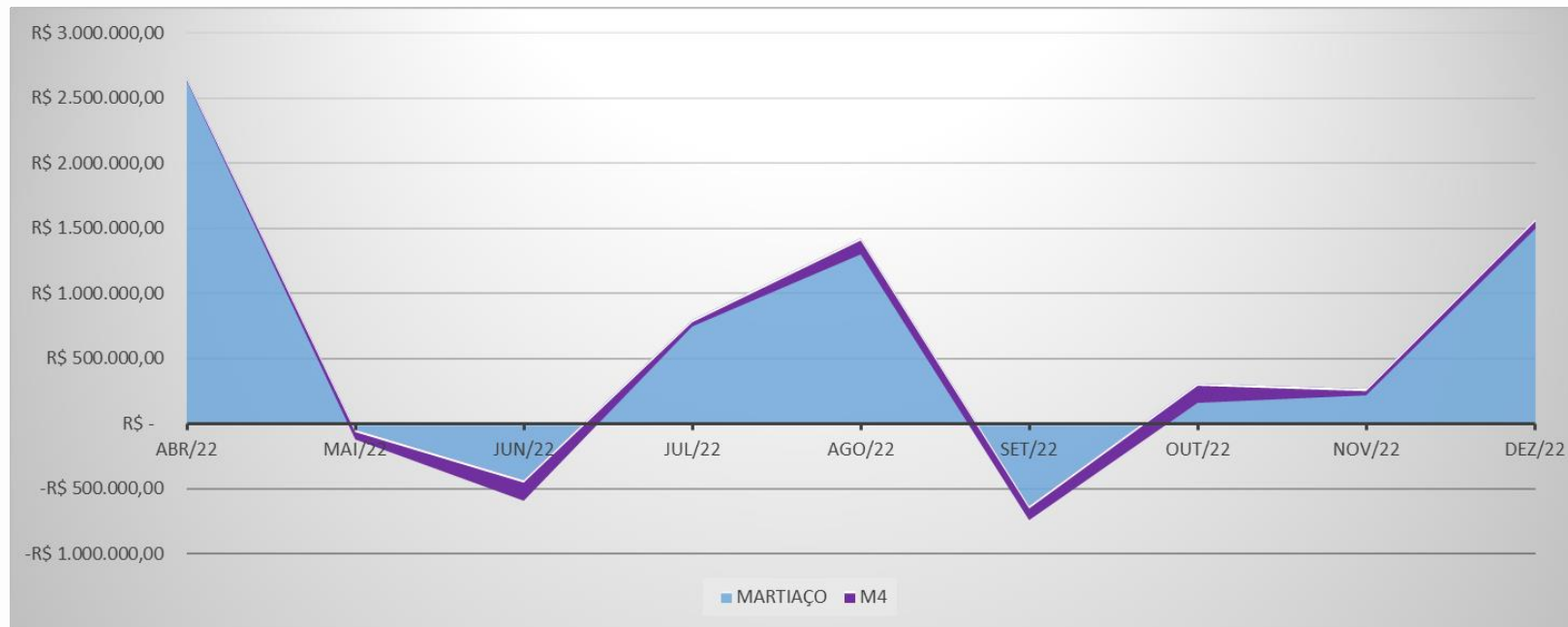
As despesas operacionais registraram crescimento acentuado o que se explica pela redução operacional da empresa que aguarda pelo lançamento de novos produtos no mercado, como já asseveraram os Gestores.



mai/22	jun/22	jul/22	ago/22	set/22	out/22	nov/22	dez/22
R\$ 103.255,44	R\$ 86.261,17	R\$ 98.417,00	R\$ 112.835,16	R\$ 96.520,48	R\$ 147.690,00	R\$ 49.674,65	R\$ 57.901,70

Resultado | Grupo

No período o Grupo gerou *lucro* contábil de aproximadamente R\$ 1,5 milhão.



Comparativo Grupo	mai/22	jun/22	jul/22	ago/22	set/22	out/22	nov/22	dez/22
MARTIAÇO	-R\$ 48.857,42	-R\$ 438.933,34	R\$ 794.838,72	R\$ 1.424.625,80	-R\$ 635.223,67	R\$ 302.864,33	R\$ 265.864,36	R\$ 1.573.195,18
M4	-R\$ 71.691,48	-R\$ 158.643,44	-R\$ 50.451,04	-R\$ 128.968,01	-R\$ 108.443,96	-R\$ 148.172,00	-R\$ 50.834,51	-R\$ 71.487,29

Resultado | Martiaço

Lucro/Prejuízo	mai/22	jun/22	jul/22	ago/22	set/22	out/22	nov/22	dez/22
MARTIAÇO	-R\$ 48.857,42	-R\$ 438.933,34	R\$ 794.838,72	R\$ 1.424.625,80	-R\$ 635.223,67	R\$ 302.864,33	R\$ 265.864,36	R\$ 1.573.195,18

O expressivo lucro, entretanto, não tem efeito caixa uma vez que decorre, majoritariamente, do reconhecimento de receitas financeiras decorrentes dos deságios obtidos com a aprovação do plano de recuperação judicial. É o que se extrai do Balanço:

2857 S	3.1.05.001	RECEITAS FINANCEIRAS	102.761,24	0,00	974.354,43	1.077.115,67
2858	3.1.05.001.001	Descontos Obtidos	43,73	0,00	44,59	88,32
2859	3.1.05.001.002	Rendimento de Aplicações Financeiras	26.683,70	0,00	14.396,79	41.080,49
2860	3.1.05.001.003	Juros Recebidos	168,54	0,00	0,00	168,54
2864	3.1.05.001.003	Juros Ref. Atualização de Créditos Tributários	75.865,27	0,00	4,15	75.869,42
5241	3.1.05.001.007	Desagios Obtidos	0,00	0,00	959.908,90	959.908,90

Resultado | M4

Lucro/Prejuízo	mai/22	jun/22	jul/22	ago/22	set/22	out/22	nov/22	dez/22
M4	-R\$ 71.691,48	-R\$ 158.643,44	-R\$ 50.451,04	-R\$ 128.968,01	-R\$ 108.443,96	-R\$ 148.172,00	-R\$ 50.834,51	-R\$ 71.487,29

A **M4**, por seu turno, segue registrando prejuízo.

BALANÇO | MARTIAÇO

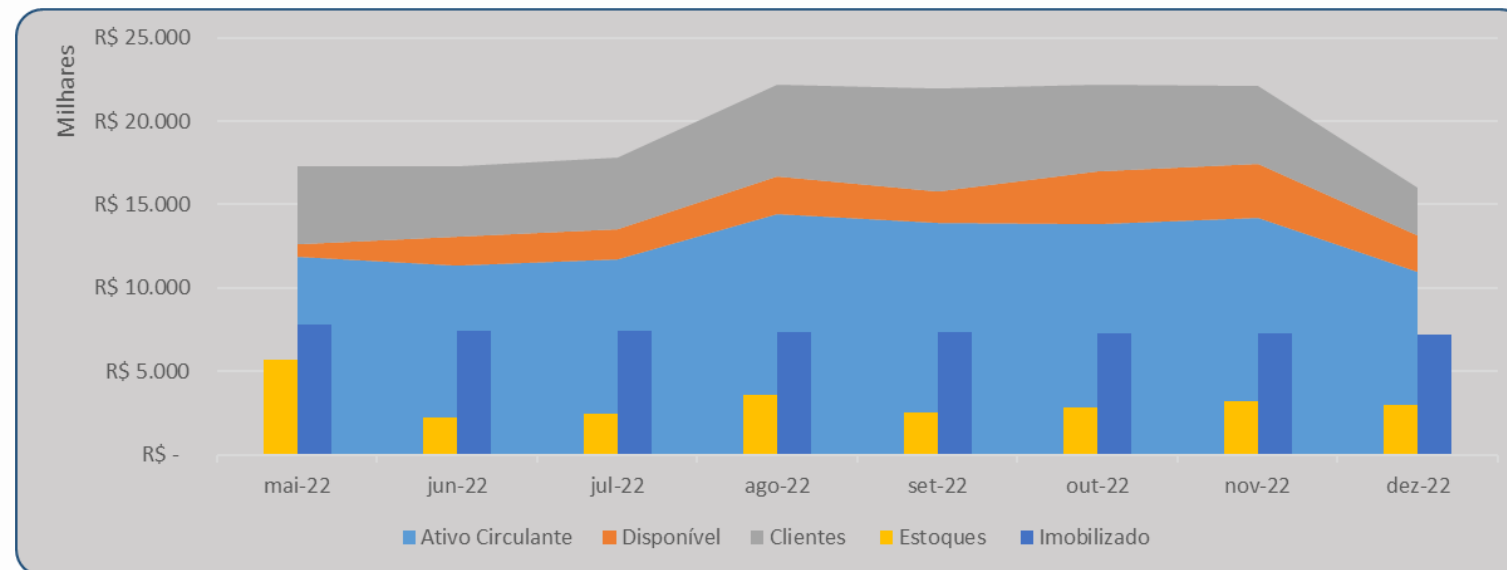
Do balancete de verificação enviado, extraem-se as seguintes informações relevantes.

ATIVO	mai-22	jun-22	jul-22	ago-22	set-22	out-22	nov-22	dez-22
Ativo Circulante	R\$ 11.894.685	R\$ 11.360.931	R\$ 11.719.988	R\$ 14.461.146	R\$ 13.904.613	R\$ 13.817.932	R\$ 14.226.358	R\$ 10.967.418
Disponível	R\$ 761.064	R\$ 1.707.915	R\$ 1.786.049	R\$ 2.208.440	R\$ 1.853.946	R\$ 3.211.008	R\$ 3.183.751	R\$ 2.211.724
Clientes	R\$ 4.628.244	R\$ 4.208.788	R\$ 4.298.012	R\$ 5.524.841	R\$ 6.237.978	R\$ 5.125.899	R\$ 4.736.976	R\$ 2.802.402
Estoques	R\$ 5.720.324	R\$ 2.214.388	R\$ 2.493.798	R\$ 3.600.542	R\$ 2.564.783	R\$ 2.815.935	R\$ 3.247.007	R\$ 2.955.496
Imobilizado	R\$ 7.777.268	R\$ 7.443.949	R\$ 7.418.324	R\$ 7.390.031	R\$ 7.327.906	R\$ 7.274.472	R\$ 7.273.340	R\$ 7.208.875
PASSIVO	mai-22	jun-22	jul-22	ago-22	set-22	out-22	nov-22	dez-22
Passivo Circulante	R\$ 13.246.945	R\$ 13.147.289	R\$ 12.819.820	R\$ 14.109.471	R\$ 14.134.267	R\$ 13.817.927	R\$ 13.736.457	R\$ 8.816.101
Empréstimos/Finan	R\$ 1.034.664	R\$ 1.033.059	R\$ 981.604	R\$ 979.971	R\$ 978.332	R\$ 976.698	R\$ 976.698	R\$ -
Fornecedores	R\$ 5.882.033	R\$ 5.720.250	R\$ 5.321.459	R\$ 6.542.527	R\$ 6.130.798	R\$ 6.246.681	R\$ 5.898.634	R\$ 3.263.237
Obrigações Tributárias	R\$ 507.255	R\$ 509.598	R\$ 526.600	R\$ 574.057	R\$ 603.056	R\$ 550.560	R\$ 551.520	R\$ 509.464
Passivo Fiscal LP	R\$ 1.339.967	R\$ 1.339.967	R\$ 1.207.457	R\$ 1.207.457	R\$ 1.207.457	R\$ 1.207.457	R\$ 1.207.457	R\$ 1.168.142
Demais obrigações LP	R\$ 1.717.504	R\$ 1.717.504	R\$ 1.716.047	R\$ 1.714.635	R\$ 1.714.635	R\$ 1.596.802	R\$ 1.548.509	R\$ 2.923.261
Patrimônio Líquido	R\$ 3.195.588	R\$ 2.928.604	R\$ 2.928.604	R\$ 2.928.604	R\$ 2.928.604	R\$ 4.513.452	R\$ 4.513.452	R\$ 4.513.452

BALANÇO | MARTIAÇO

Do **Ativo** observa-se:

- As disponibilidades decresceram, fixadas em R\$ 2,1 milhões, sendo que a maior parte do recurso segue em aplicações financeiras;
- A conta clientes operou declínio de outros R\$ 2 milhões;
- Por estas razões, houve retração de R\$ 3,2 milhões do ativo circulante;
- Estoques sofreram ligeira redução.



BALANÇO | MARTIAÇO

Do Passivo

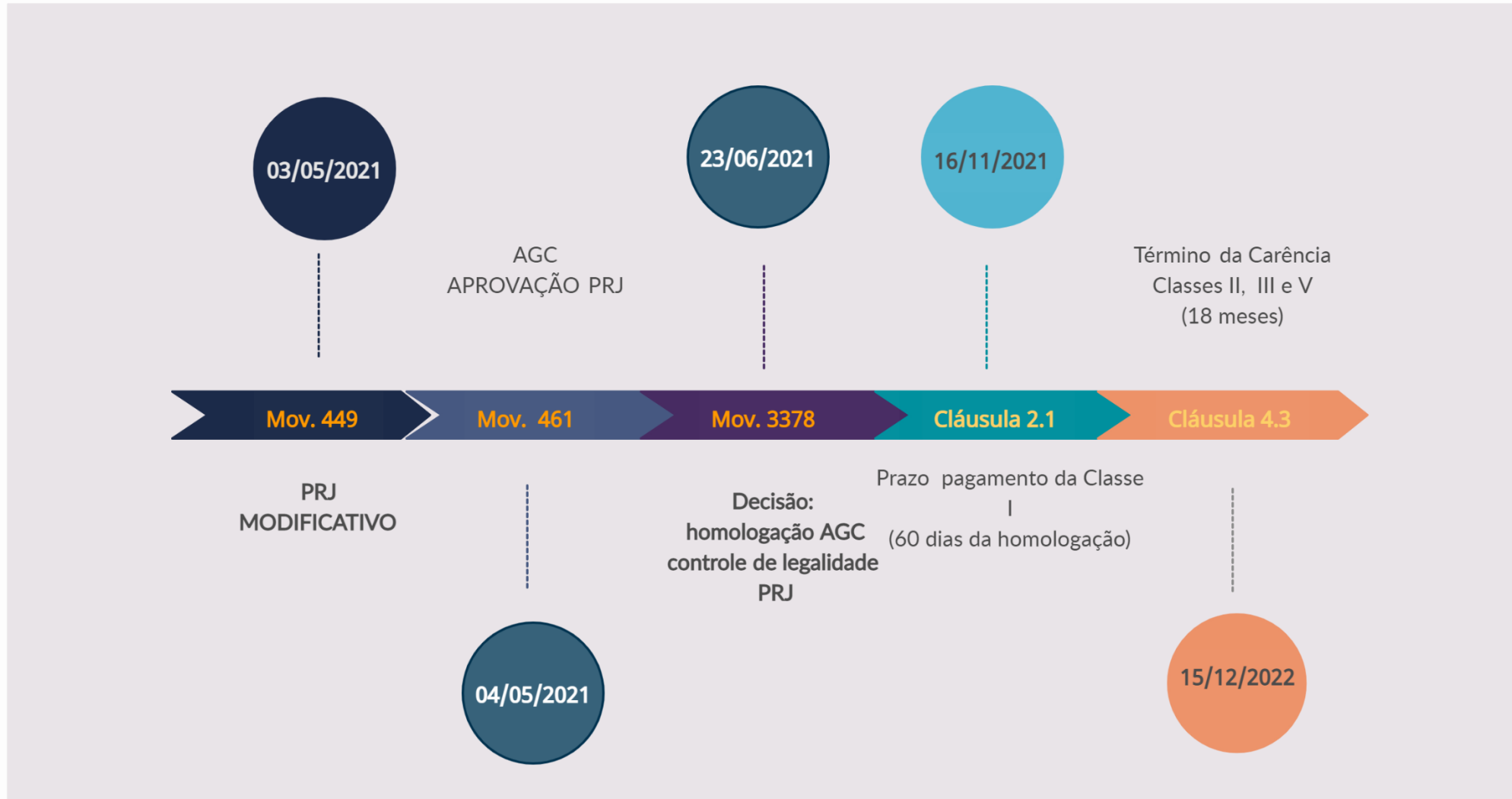
- O passivo circulante registra expressiva redução, na casa dos R\$ 5 milhões. Em suma, pelas seguintes razões:
- Redução da conta fornecedores em R\$ 2,6 milhões;
- Liquidação de passivos de curto prazo (R\$ 976 mil), que restaram integralmente projetados para pagamento no longo prazo.
- Obrigações Tributárias de curto prazo decresceram restando fixadas em R\$ 509 mil;
- Demais contas do passivo permanecem com pouca variação;
- O Patrimônio Líquido cresceu em Outubro/2022 em razão da apropriação de lucros, seguindo estabilizado desde então.

BALANÇO | M4

As contas do balanço evidenciam questões já antecipadas ao se tratar das *receitas*.

- A empresa segue reduzindo sua atividade tendo liquidado integralmente seus estoques. (saldo da conta estoques é igual a zero)
- A conta clientes evidencia saldo de apenas R\$ 10 mil;
- A conta fornecedores opera em R\$ 167 mil, dos quais R\$ 152 mil são devidos à controladora MARTIAÇO.
- Demais contas permanecem estáveis.

PRJ | Fluxo esperado



Histórico processual

Andamentos	seq. n.	Data
Objecção ao PRJ - Itaú	248	10/10/2020
Edital art. 7, §2º (minuta)	245	23/10/2020
Decisão - prorrogação do stay	260	16/12/2020
Cessão de crédito Tozzini e Freire	286	17/12/2020
Objecção ao PRJ - Bradesco	306	12/01/2021
Edital art. 7, §2º (DJE)	316	04/02/2021
Pedido designação AGC	331	11/02/2021
Convocação AGC (DJE)	338	01/03/2021
AGC 1ª Convocação, ata	419	20/04/2021
PRJ Modificativo	449	03/05/2021
AGC 2ª Convocação, APROVAÇÃO	461	05/05/2021
Decisão, determina juntada CNDs	466	07/05/2021
Recuperandas juntam CNDs	568	27/05/2021
Decisão, concessão da RJ	573	23/06/2021
Recuperanda, pedido baixa protestos	635	20/07/2021
Decisão, defere pedido de seq. 635	649	05/08/2021
Recuperanda, pedido desbloqueio valor	710	19/08/2021
AJ, manifestação ref. Pedido de desbloqueio	723	23/08/2021
AJ informa desbloqueio por outro Juízo	741	31/08/2021
Recuperanda, informa quitação Classe I	809	05/11/2021
Decisão: ao AJ, manifestar sobre cumprimento do PRJ	836	22/02/2022
AJ: esclarece datas de cumprimento do PRJ	909	14/03/2022
Decisão: INDEFERE pedido de isenção de custas para baixa de protestos	924	23/05/2022
Recuperanda, pedido de venda de ativos	947	10/06/2022
Decisão: determina juntada de relatórios e manifestações	956	27/06/2022
Aj, manifestação sobre pedida de venda de ativos, concordância	974	12/07/2022
MP, concordando com venda de ativos	983	29/07/2022
Decisão: autoriza venda de ativos	986	01/08/2022
Recuperanda presta conta da venda de bens	1034	14/11/2022
AJ dá ciência das contas prestadas (seq. 1034)	1048	05/12/2022
Decisão - questiona credores sobre possibilidade do fim da RJ	1055	10/01/2023
FIDIC CF se objeta ao fim da RJ	1066	27/01/2023

Conclusões

Sendo estas as informações relevantes para o momento, encerra-se o presente relatório.

À disposição do Juízo e demais interessados, o presente segue acompanhado dos documentos oferecidos pelas Recuperandas para sua elaboração.

Curitiba, abril de 2023.

Atila Sauner Posse

OAB/PR 35.249