



ATILA SAUNER POSSE
— Sociedade de Advogados —

Recuperação Judicial nº. 0000185-49.2020.8.16.0185

Grupo Empresarial MHC

MHC Plásticos Ltda.
Raffiplast Ind. Com. Plásticos Eireli
Bonesi Indústria de Plásticos Ltda.

Relatório de Atividades | Janeiro/2023

(ART. 22, II, 'c' da LRJ)

Receita (DRE) | Agosto/22 a Janeiro/23

MHC	ago/22	set/22	out/22	nov/22	dez/22	jan/23
Receita Bruta	R\$ 10.935.675	R\$ 7.111.583	R\$ 8.294.511	R\$ 12.841.487	R\$ 4.911.188	R\$ 9.970.912
Deduções	R\$ 2.939.983	R\$ 1.507.615	R\$ 1.698.604	R\$ 2.575.699	R\$ 1.107.237	R\$ 1.938.140
Receita Líquida	R\$ 7.995.692	R\$ 5.603.968	R\$ 6.595.907	R\$ 10.265.788	R\$ 3.803.950	R\$ 8.032.773
BONESI	ago/22	set/22	out/22	nov/22	dez/22	jan/23
Receita Bruta	R\$ -	R\$ -	R\$ -	R\$ -	R\$ -	R\$ -
Deduções	R\$ -	R\$ -	R\$ -	R\$ -	R\$ -	R\$ -
Receita Líquida	R\$ -	R\$ -	R\$ -	R\$ -	R\$ -	R\$ -
RAFIPLAST	ago/22	set/22	out/22	nov/22	dez/22	jan/23
Receita Bruta	R\$ 252.969	R\$ 225.558	R\$ 67.903	R\$ 99.912	R\$ 52.298	R\$ 412.704
Deduções	-R\$ 25.063	-R\$ 22.541	-R\$ 6.784	-R\$ 9.736	-R\$ 4.995	-R\$ 39.269
Receita Líquida	R\$ 227.906	R\$ 203.017	R\$ 61.119	R\$ 90.176	R\$ 47.302	R\$ 373.434
Receita Bruta Total	R\$ 11.188.644	R\$ 7.337.140	R\$ 8.362.415	R\$ 12.941.399	R\$ 4.963.485	R\$ 10.383.616

	ago/22	set/22	out/22	nov/22	dez/22	jan/23
Receita Bruta Total	R\$ 11.188.644	R\$ 7.337.140	R\$ 8.362.415	R\$ 12.941.399	R\$ 4.963.485	R\$ 10.383.616

DRE | MHC | Agosto/22 a Janeiro/23

PERÍODO	ago/22	set/22	out/22	nov/22	dez/22	jan/23
RECEITA BRUTA	R\$ 10.935,68	R\$ 7.111,58	R\$ 8.294,51	R\$ 12.841,49	R\$ 4.911,19	R\$ 9.970,91
Deduções	-R\$ 2.939,98	-R\$ 1.507,61	-R\$ 1.698,60	-R\$ 2.575,70	-R\$ 1.107,24	-R\$ 1.938,14
Receita Líquida	R\$ 7.995,69	R\$ 5.603,97	R\$ 6.595,91	R\$ 10.265,79	R\$ 3.803,95	R\$ 8.032,77
CPV	-R\$ 7.259,35	-R\$ 4.859,40	-R\$ 6.064,98	-R\$ 9.575,37	-R\$ 2.892,26	-R\$ 8.422,53
CPV / RBRUTA	66%	68%	73%	75%	59%	84%
Lucro Bruto	R\$ 736,34	R\$ 744,57	R\$ 530,93	R\$ 690,42	R\$ 911,69	-R\$ 389,76
Despesas Oper	-R\$ 383,77	-R\$ 527,75	-R\$ 497,52	-R\$ 645,24	-R\$ 282,31	-R\$ 441,92
vendas	R\$ 129,13	R\$ 120,64	R\$ 143,28	R\$ 278,09	R\$ 6,79	R\$ 198,16
adm	R\$ 246,69	R\$ 406,70	R\$ 344,23	R\$ 359,33	R\$ 274,05	R\$ 239,93
tributárias	R\$ 7,96	R\$ 0,41	R\$ 10,01	R\$ 7,82	R\$ 1,47	R\$ 3,83
Resultado Operacional/EBIT	R\$ 352,57	R\$ 216,82	R\$ 33,40	R\$ 45,18	R\$ 629,38	-R\$ 831,68
Desp/Rec Financeiras	-R\$ 7,01	-R\$ 13,82	-R\$ 6,63	R\$ 96,04	-R\$ 168,46	R\$ 654,30
Outras REC/DESP Oper	R\$ -	R\$ -	R\$ -	R\$ -	R\$ -	R\$ -
LAI	R\$ 345,56	R\$ 203,00	R\$ 26,77	R\$ 141,22	R\$ 460,91	-R\$ 177,38
IRPJ	-R\$ 52,87	-R\$ 29,74	-R\$ 4,69	-R\$ 22,29	-R\$ 77,10	R\$ -
CSLL	-R\$ 21,65	-R\$ 12,79	-R\$ 2,41	-R\$ 8,90	-R\$ 29,04	R\$ -
Lucro Líquido	R\$ 271,04	R\$ 160,48	R\$ 19,67	R\$ 110,03	R\$ 354,77	-R\$ 177,38

Em milhares

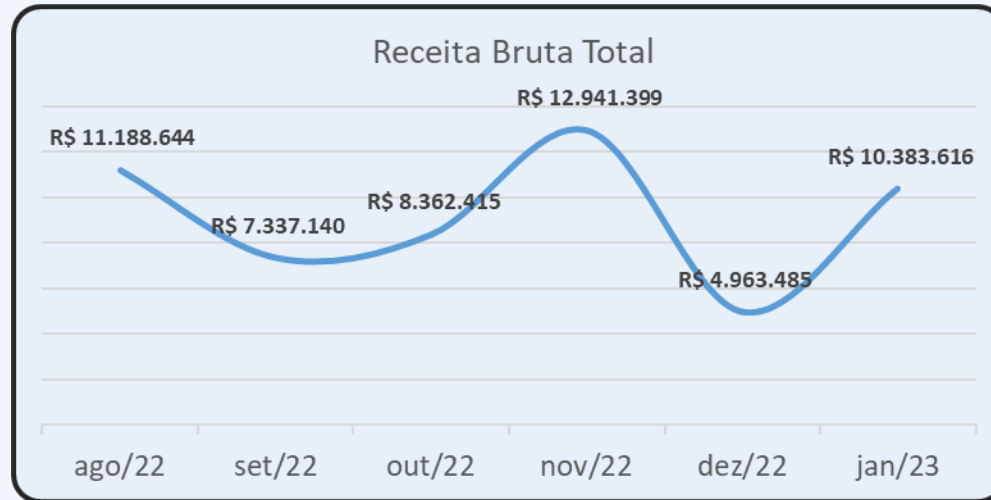
DRE | Raffiplast | Agosto/22 a Janeiro/23

PERÍODO	ago/22	set/22	out/22	nov/22	dez/22	jan/23
RECEITA BRUTA	R\$ 252.969,05	R\$ 225.557,90	R\$ 67.903,25	R\$ 99.912,10	R\$ 52.297,65	R\$ 412.703,65
Deduções	-R\$ 25.063,24	-R\$ 22.540,83	-R\$ 6.784,49	-R\$ 9.736,21	-R\$ 4.995,47	-R\$ 39.269,19
Receita Líquida	R\$ 227.905,81	R\$ 203.017,07	R\$ 61.118,76	R\$ 90.175,89	R\$ 47.302,18	R\$ 373.434,46
CPV	-R\$ 114.901,84	-R\$ 121.912,72	-R\$ 68.578,89	-R\$ 96.851,21	-R\$ 69.446,63	-R\$ 69.717,07
CPV / RBRUTA	45%	54%	101%	97%	133%	17%
Lucro Bruto	R\$ 113.003,97	R\$ 81.104,35	-R\$ 7.460,13	-R\$ 6.675,32	-R\$ 22.144,45	R\$ 303.717,39
Despesas Oper	-R\$ 50.311,58	-R\$ 48.461,31	-R\$ 91.562,38	-R\$ 52.503,25	-R\$ 47.427,52	-R\$ 50.906,91
vendas						
adm	R\$ 50.274,98	R\$ 48.461,31	R\$ 79.859,88	R\$ 51.593,25	R\$ 42.695,52	R\$ 47.053,71
tributárias	R\$ 36,60	R\$ -				
Resultado Operacional/EBIT	R\$ 62.692,39	R\$ 32.643,04	-R\$ 99.022,51	-R\$ 59.178,57	-R\$ 69.571,97	R\$ 252.810,48
Desp/Rec Financeiras	-R\$ 936,90	-R\$ 685,00	-R\$ 3.276,44	-R\$ 345,00		
Outras REC/DESP Oper	R\$ -	R\$ -	R\$ -	R\$ -	R\$ -	R\$ -
LAI						
IRPJ	R\$ -	R\$ -	R\$ -	R\$ -	R\$ -	R\$ -
CSLL						
Lucro Líquido	R\$ 61.755,49	R\$ 31.958,04	-R\$ 102.298,95	-R\$ 59.523,57	-R\$ 69.926,97	R\$ 252.433,48

DRE | Bonesi | Agosto/22 a Janeiro/23

PERÍODO	ago/22	set/22	out/22	nov/22	dez/22	jan/23
RECEITA BRUTA	R\$ -	R\$ -	R\$ -	R\$ -	R\$ -	R\$ -
Deduções	R\$ -	R\$ -	R\$ -	R\$ -	R\$ -	R\$ -
Receita Líquida	R\$ -	R\$ -	R\$ -	R\$ -	R\$ -	R\$ -
CPV	R\$ -	R\$ -	R\$ -	R\$ -	R\$ -	R\$ -
CPV / RBRUTA	n/d	n/d	n/d	n/d	n/d	n/d
Lucro Bruto	R\$ -	R\$ -	R\$ -	R\$ -	R\$ -	R\$ -
Despesas Oper	-R\$ 1.529,37	-R\$ 1.638,69	-R\$ 2.835,80	-R\$ 2.865,03	-R\$ 1.638,39	-R\$ 3.037,13
vendas	R\$ -	R\$ -	R\$ -	R\$ -	R\$ -	R\$ -
adm	R\$ 1.441,53	R\$ 1.638,69	R\$ 2.577,03	R\$ 2.850,39	R\$ 1.638,39	R\$ 1.728,39
tributárias	R\$ 87,84	R\$ -	R\$ 258,77	R\$ 14,64	R\$ -	R\$ 1.308,74
Resultado Operacional/EBIT	-R\$ 1.529,37	-R\$ 1.638,69	-R\$ 2.835,80	-R\$ 2.865,03	-R\$ 1.638,39	-R\$ 3.037,13
Desp/Rec Financeiras	-R\$ 405,99	-R\$ 415,48	-R\$ 424,17	-R\$ 358,05	-R\$ 300,00	-R\$ 1.460,39
Outras REC/DESP Oper	R\$ -	R\$ -	R\$ -	R\$ -	R\$ -	R\$ -
LAI	-R\$ 1.935,36	-R\$ 2.054,17	-R\$ 3.259,97	-R\$ 3.223,08	-R\$ 1.938,39	-R\$ 4.497,52
IRPJ	R\$ -	R\$ -	R\$ -	R\$ -	R\$ -	R\$ -
CSLL	R\$ -	R\$ -	R\$ -	R\$ -	R\$ -	R\$ -
Lucro Líquido	-R\$ 1.935,36	-R\$ 2.054,17	-R\$ 3.259,97	-R\$ 3.223,08	-R\$ 1.938,39	-R\$ 4.497,52

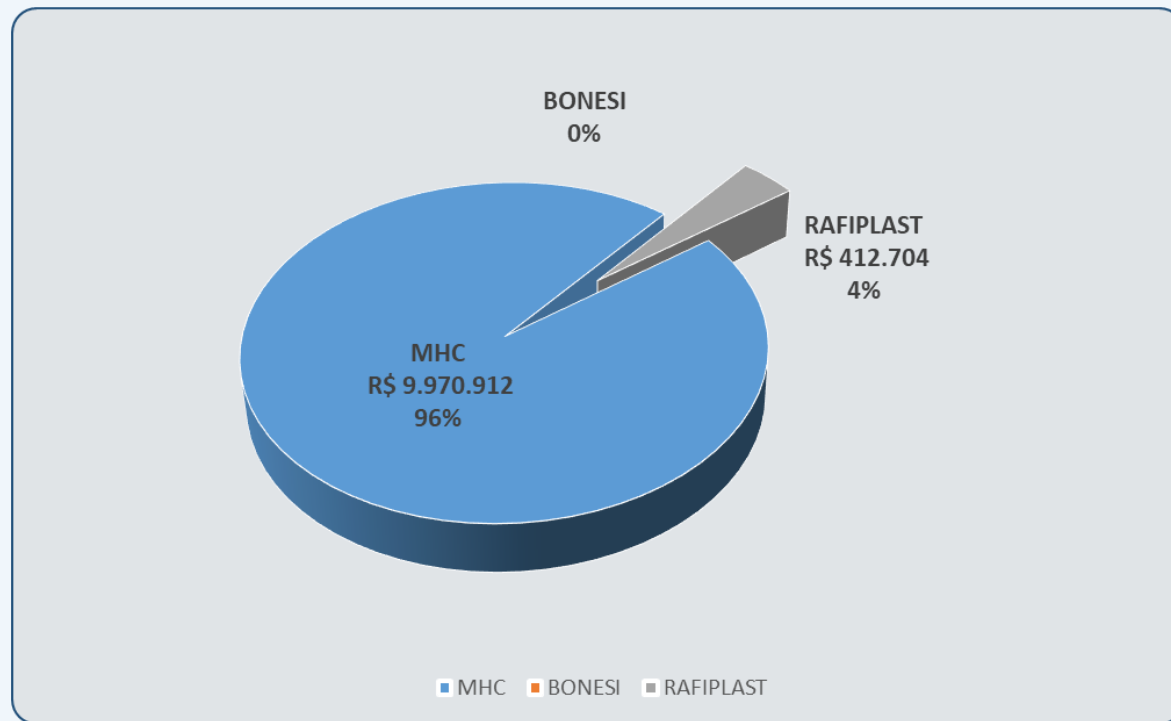
Receita Bruta Total | Agosto/22 a Janeiro/23



As receitas do mês cresceram 110% em relação ao observado no mês anterior.

	ago/22	set/22	out/22	nov/22	dez/22	jan/23
Receita Bruta Total	R\$ 11.188.644	R\$ 7.337.140	R\$ 8.362.415	R\$ 12.941.399	R\$ 4.963.485	R\$ 10.383.616

Faturamento | Distribuição da Receita Bruta



A receita bruta decorre majoritariamente das atividades da empresa **MHC**.

A **BONESI** não registrou receitas e em relação ao Grupo.

Pela primeira vez depois de muitos meses percebeu-se participação de mais de 1% da atividade da **RAFFIPLAST**.

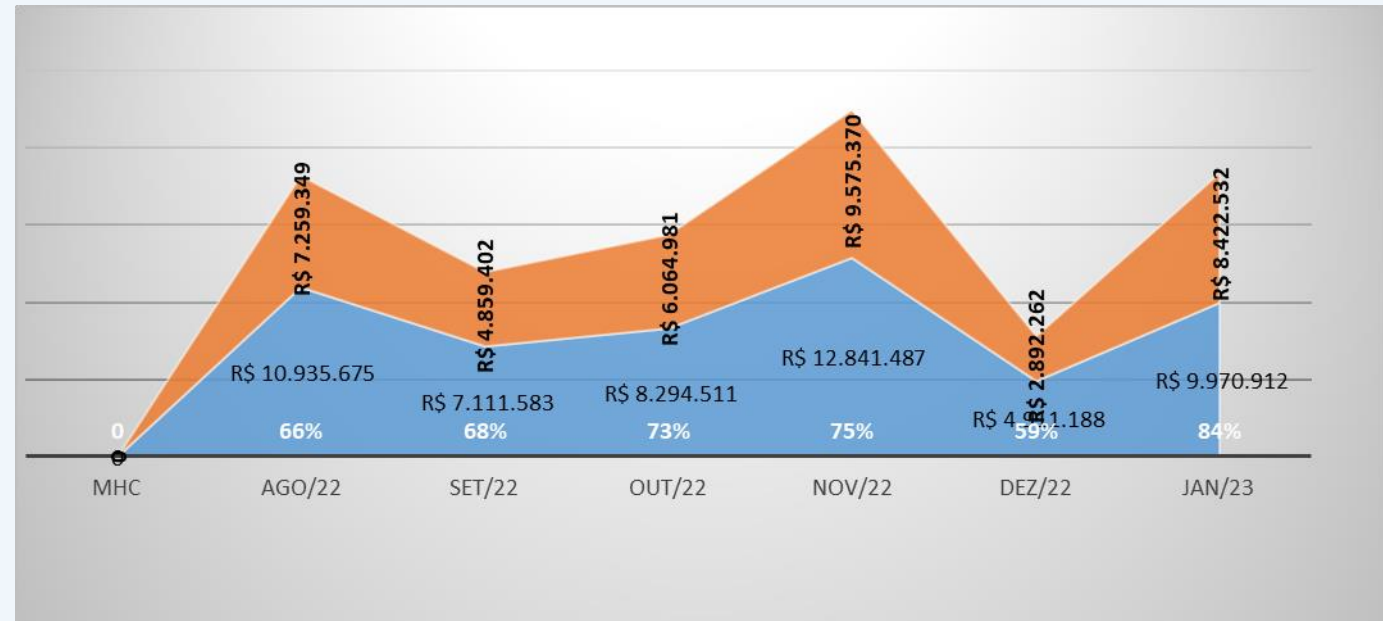
Custo do Produto Vendido

No período o custo de produção individualizado por empresa é o indicado na seguinte tabela.

MHC	ago/22	set/22	out/22	nov/22	dez/22	jan/23
B) RECEITA BRUTA	R\$ 10.935.675	R\$ 7.111.583	R\$ 8.294.511	R\$ 12.841.487	R\$ 4.911.188	R\$ 9.970.912
E) CPV	R\$ 7.259.349	R\$ 4.859.402	R\$ 6.064.981	R\$ 9.575.370	R\$ 2.892.262	R\$ 8.422.532
Proporção	66%	68%	73%	75%	59%	84%
RAFFIPLAST	ago/22	set/22	out/22	nov/22	dez/22	jan/23
B) RECEITA BRUTA	R\$ 252.969	R\$ 225.558	R\$ 67.903	R\$ 99.912	R\$ 52.298	R\$ 412.704
E) CPV	R\$ 114.902	R\$ 121.913	R\$ 68.579	R\$ 96.851	R\$ 69.447	R\$ 69.717
Proporção	45%	54%	101%	97%	133%	17%
BONESI	ago/22	set/22	out/22	nov/22	dez/22	jan/23
B) RECEITA BRUTA	R\$ -	R\$ -	R\$ -	R\$ -	R\$ -	R\$ 1
E) CPV						
Proporção	n/d	n/d	n/d	n/d	n/d	n/d

Representatividade do CPV - MHC

O Custo do Produto Vendido segue em valores compatíveis com receita, apresentando avanço significativo no mês de análise.

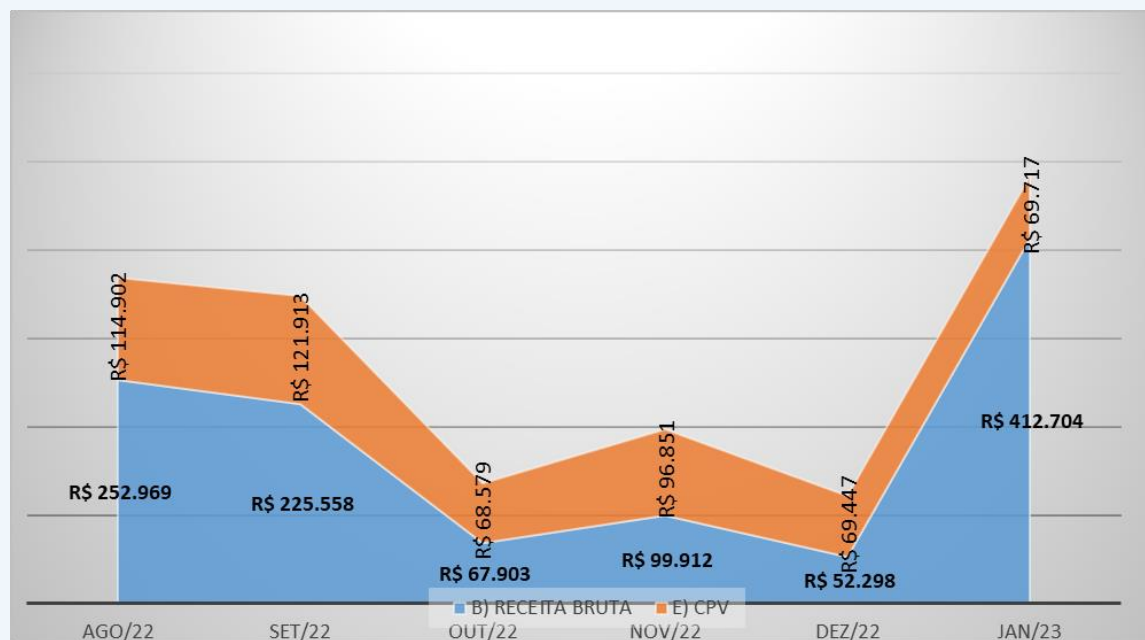


Representatividade do CPV - BONESI

Nos últimos meses a **Bonesi** não registrou faturamento, tampouco custo.

Representatividade do CPV - RAFFIPLAST

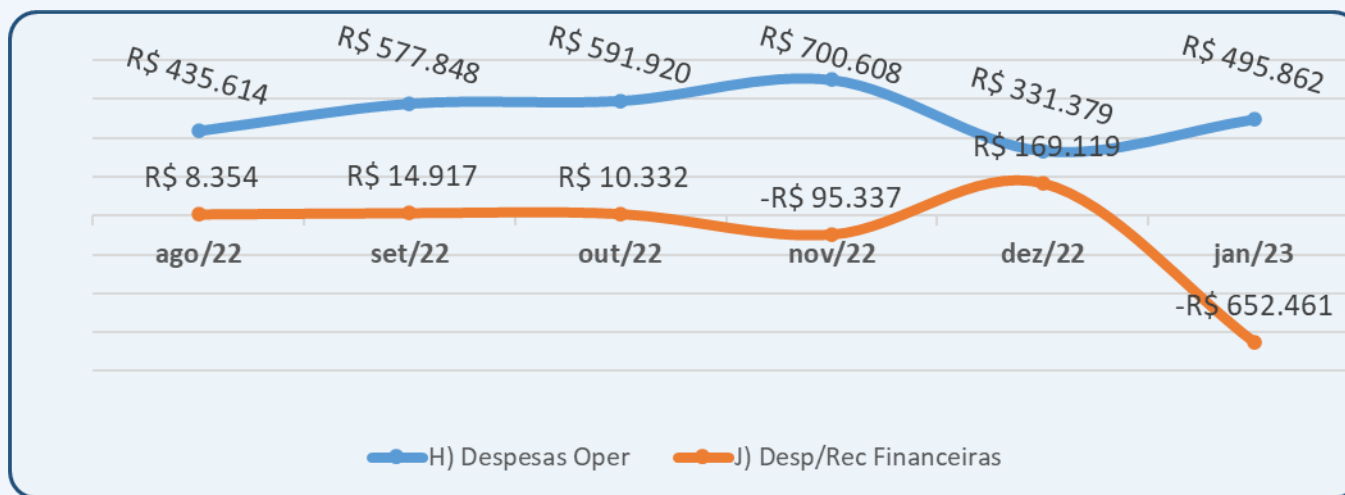
No mês de análise o CPV foi significativamente inferior ao valor da Receita Bruta, revertendo situação anterior.



Despesas Operacionais e Financeiras

Despesas operacionais cresceram ligeiramente.

Despesas financeiras recuaram, tendo a empresa incorrido em resultado financeiro positivo (receitas financeiras superiores às despesas desta natureza).



Grupo	ago/22	set/22	out/22	nov/22	dez/22	jan/23
H) Despesas Oper	R\$ 435.614	R\$ 577.848	R\$ 591.920	R\$ 700.608	R\$ 331.379	R\$ 495.862
J) Desp/Rec Financeiras	R\$ 8.354	R\$ 14.917	R\$ 10.332	-R\$ 95.337	R\$ 169.119	-R\$ 652.461

Despesas Operacionais e Financeiras | Grupo

Somadas, são as seguintes as despesas Operacionais e Financeiras verificadas:

MHC	ago/22	set/22	out/22	nov/22	dez/22	jan/23
H) Despesas Oper	R\$ 383.773	R\$ 527.748	R\$ 497.522	R\$ 645.240	R\$ 282.313	R\$ 441.918
J) Desp/Rec Financeiras	R\$ 7.011	R\$ 13.817	R\$ 6.632	-R\$ 96.040	R\$ 168.464	-R\$ 654.298
RAFFIPLAST	ago/22	set/22	out/22	nov/22	dez/22	jan/23
H) Despesas Oper	R\$ 50.312	R\$ 48.461	R\$ 91.562	R\$ 52.503	R\$ 47.428	R\$ 50.907
J) Desp/Rec Financeiras	R\$ 937	R\$ 685	R\$ 3.276	R\$ 345	R\$ 355	R\$ 377
BONESI	ago/22	set/22	out/22	nov/22	dez/22	jan/23
H) Despesas Oper	R\$ 1.529	R\$ 1.639	R\$ 2.836	R\$ 2.865	R\$ 1.638	R\$ 3.037
J) Desp/Rec Financeiras	R\$ 406	R\$ 415	R\$ 424	R\$ 358	R\$ 300	R\$ 1.460

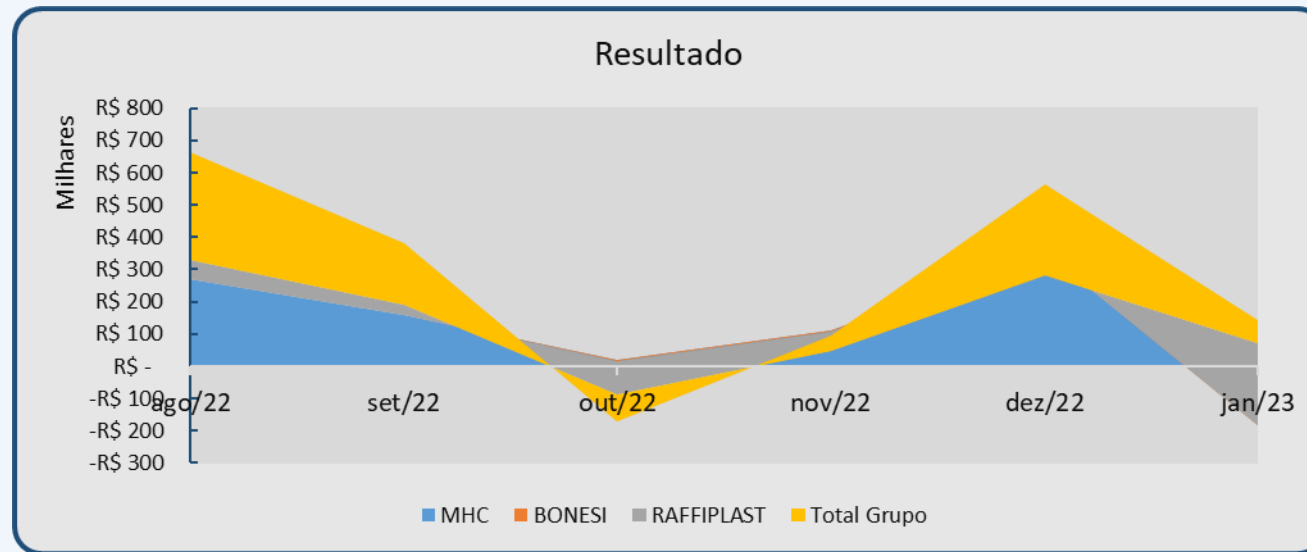
Lucro/Prejuízo

No mês de análise o Grupo gerou **lucro** contábil de R\$ 70 mil.
Observe-se:

Resultado	ago/22	set/22	out/22	nov/22	dez/22	jan/23
MHC	R\$ 271.039	R\$ 160.476	R\$ 19.670	R\$ 110.029	R\$ 354.771	-R\$ 177.379
BONESI	-R\$ 1.935	-R\$ 2.054	-R\$ 3.260	-R\$ 3.223	-R\$ 1.938	-R\$ 4.498
RAFFIPLAST	R\$ 61.755	R\$ 31.958	-R\$ 102.299	-R\$ 59.524	-R\$ 69.927	R\$ 252.433
Total Grupo	R\$ 330.859	R\$ 190.380	-R\$ 85.889	R\$ 47.283	R\$ 282.906	R\$ 70.557

Lucro/Prejuízo

O Grupo tem gerado resultado positivo, como se extrai do gráfico adiante.



Balanço| MHC

As contas de maior relevância do Balanço tiveram os seguintes registros nos últimos meses:

Dados do Balanço	ago/22	set/22	out/22	nov/22	dez/22	jan/23
Ativo Total	R\$ 37.427	R\$ 35.595	R\$ 36.524	R\$ 46.140	R\$ 40.316	R\$ 34.894
Ativo Circulante	R\$ 28.857	R\$ 26.988	R\$ 27.855	R\$ 37.461	R\$ 31.635	R\$ 26.203
Ativo Circ. Disponível	R\$ 1.040	R\$ 1.468	R\$ 1.787	R\$ 1.345	R\$ 2.500	R\$ 1.795
Duplicatas a Receber	R\$ 18.175	R\$ 15.907	R\$ 16.160	R\$ 16.937	R\$ 14.274	R\$ 15.516
Estoques	R\$ 7.153	R\$ 8.181	R\$ 7.894	R\$ 7.450	R\$ 8.040	R\$ 8.397
Passivo Total	R\$ 37.427	R\$ 35.595	R\$ 36.524	R\$ 46.139	R\$ 40.316	R\$ 34.894
Passivo Circulante	R\$ 25.750	R\$ 30.060	R\$ 24.558	R\$ 34.190	R\$ 28.498	R\$ 25.370
Fornecedores	R\$ 18.027	R\$ 17.566	R\$ 16.975	R\$ 26.694	R\$ 21.502	R\$ 18.533
Duplicatas Descontadas	R\$ 2.770	R\$ 2.215	R\$ 4.403	R\$ 921	R\$ 842	R\$ 3.526
Obrigações Fiscais	R\$ 745	R\$ 530	R\$ 22	R\$ 47	R\$ 122	R\$ 21
Passivo LP	R\$ 9.996	R\$ 10.001	R\$ 10.105	R\$ 9.979	R\$ 9.492	R\$ 9.631
Passivo Fiscal LP	R\$ 5.198	R\$ 5.157	R\$ 5.116	R\$ 5.121	R\$ 5.081	R\$ 5.035
Patrimônio Líquido	R\$ 1.681	R\$ 1.842	R\$ 1.861	R\$ 1.971	R\$ 2.282	-R\$ 107

Em milhares

Balanço| MHC, impressões

Sobre as contas do balanço convém algumas observações.

- O Ativo circulante esboça recuo em razão do desembolso com pagamento de fornecedores e pelo desconto de duplicatas.
- O valor da conta estoques é expressivo, no importe de R\$ 8 milhões e oscilou em ascendência em relação ao mês anterior;
- Igualmente, a conta fornecedores oscila periodicamente, fixada em R\$ 189 milhões no mês, em redução relativamente ao mês anterior;
- O volume de duplicatas descontadas foi expressivamente reduzido em Novembro/2022 quando saltaram de R\$ 4,4 milhões para R\$ 920 mil, sendo que em Dezembro/2022 se reduziram ainda mais, marcando R\$ 841 mil. Tais descontos voltaram a subir, marcando R\$ 3,5 milhões em Janeiro/23.
- As obrigações fiscais de longo prazo decresceram, apontando que parcelamentos fiscais vem sendo honrados;
- O passivo fiscal de curto prazo marcam apenas R\$ 21 mil, em destacada redução.

Balanço| BONESI

As contas de maior relevância do Balanço tiveram os seguintes registros nos últimos meses:

Dados do Balanço	ago/22	set/22	out/22	nov/22	dez/22	jan/23
Ativo Total	R\$ 1.071	R\$ 1.073	R\$ 1.073	R\$ 1.078	R\$ 1.072	R\$ 1.074
Ativo Circulante	R\$ 832	R\$ 834	R\$ 834	R\$ 839	R\$ 833	R\$ 835
Ativo Circ. Disponível	R\$ 4	R\$ 6	R\$ 4	R\$ 8	R\$ 3	R\$ 4
Duplicatas a Receber	R\$ -	R\$ -	R\$ -	R\$ -	R\$ -	R\$ -
Estoques	R\$ -	R\$ -	R\$ -	R\$ -	R\$ -	R\$ -
Passivo Total	R\$ 1.071	R\$ 1.073	R\$ 1.074	R\$ 1.078	R\$ 1.072	R\$ 1.074
Passivo Circulante	R\$ 2.070	R\$ 2.070	R\$ 2.070	R\$ 2.072	R\$ 2.069	R\$ 2.071
Fornecedores	R\$ 1.526	R\$ 1.526	R\$ 1.526	R\$ 1.527	R\$ 1.525	R\$ 1.526
Duplicatas Descontadas	R\$ -	R\$ -	R\$ -	R\$ -	R\$ -	R\$ -
Obrigações Fiscais	R\$ 63	R\$ 63	R\$ 63	R\$ 63	R\$ 63	R\$ 63
Passivo LP	R\$ 9.307	R\$ 9.313	R\$ 9.312	R\$ 9.318	R\$ 9.317	R\$ 9.322
Passivo Fiscal LP	R\$ 717	R\$ 704	R\$ 691	R\$ 677	R\$ 663	R\$ 650
Patrimônio Líquido	R\$ 10.305	-R\$ 10.304	-R\$ 10.309	-R\$ 10.312	-R\$ 10.314	-R\$ 10.318

Em milhares

Balanço| Bonesi, *impressões*

Sobre as contas do balanço convém algumas observações.

- As disponibilidades marcam R\$ 4 mil;
- As duplicatas a receber se reduziram desde Julho/2021, não resultando em qualquer saldo no mês de análise a indicar que vendas a prazo não foram mais realizadas;
- O passivo fiscal de longo prazo vem reduzindo progressivamente.

Balanço| Raffiplast

As contas de maior relevância do Balanço tiveram os seguintes registros nos últimos meses:

Dados do Balanço	ago/22	set/22	out/22	nov/22	dez/22	jan/23
Ativo Total	R\$ 2.788,52	R\$ 2.830,23	R\$ 2.738,68	R\$ 2.708,96	R\$ 2.340,08	R\$ 2.360,45
Ativo Circulante	R\$ 1.025,16	R\$ 1.020,52	R\$ 784,51	R\$ 885,38	R\$ 962,74	R\$ 798,95
Ativo Circ. Disponível	R\$ 106,25	R\$ 100,25	R\$ 45,03	R\$ 175,07	R\$ 157,88	R\$ 96,31
Duplicatas a Receber	R\$ 282,80	R\$ 290,68	R\$ 113,32	R\$ 84,22	R\$ 136,52	R\$ 353,95
Estoques	R\$ -	R\$ -	R\$ -	R\$ -	R\$ -	R\$ -
Passivo Total	R\$ 2.788,52	R\$ 2.830,23	R\$ 2.738,68	R\$ 2.708,96	R\$ 2.340,08	R\$ 2.360,45
Passivo Circulante	R\$ 2.136,73	R\$ 2.276,36	R\$ 2.157,24	R\$ 2.187,04	R\$ 1.888,09	R\$ 1.854,56
Fornecedores	R\$ 91,75	R\$ 91,53	R\$ 90,91	R\$ 97,34	R\$ 117,56	R\$ 125,38
Duplicatas Descontadas	R\$ -	R\$ -	R\$ -	R\$ -	R\$ -	R\$ -
Obrigações Fiscais	R\$ 55,53	R\$ 54,05	R\$ 38,22	R\$ 40,90	R\$ 49,96	R\$ 65,43
Passivo LP	R\$ -	R\$ -	R\$ -	R\$ -	R\$ -	R\$ -
Passivo Fiscal LP	R\$ -	R\$ -	R\$ -	R\$ -	R\$ -	R\$ -
Patrimônio Líquido	R\$ 651,78	R\$ 638,74	R\$ 581,44	R\$ 521,92	R\$ 451,99	R\$ 505,89

Em milhares

Balanço| Raffiplast, *impressões*

Sobre as contas do balanço convém algumas observações.

- A empresa prossegue emitindo duplicatas representativas de vendas, atualmente valoradas em R\$ 353 mil, montante superior ao verificado no mês anterior;
- A conta fornecedores também operou em crescimento, marcando R\$ 125 mil, número ligeiramente superior ao verificado no mês anterior;
- As obrigações fiscais cresceram ligeiramente marcando R\$ 65 mil.

Processual

Andamentos	Mov.	Data
Designação AGC	592	18/11/2020
Edital convocação AGC (minuta)	638	12/01/2020
Edital AGC publicado DJE	641	13/01/2020
Manifestação União ref CNDs	679	27/01/2020
Edital publicado em Jornal	681	28/01/2020
Manifestação PGE ref CNDs	707	03/02/2020
Petição Bradesco ref. art. 22, II, h	710	05/02/2021
Manifestação União ref CNDs	679	27/01/2020
Decisão, rejeita embargos	712	17/02/2021
Ata AGC, 1a Convocação	759	24/02/2020
Contraproposta COPEL	772	03/03/2021
Complementação Proposta COPEL	815	05/03/2021
Petição Recuperanda ref DREs	818	08/03/2021
Ata AGC, 2a Convocação	847	24/03/2021
Pedido Essencialidade bens	859	26/04/2021
Manif. AJ, ref. Essencialidade	863	03/05/2021
PRJ Modificativo	866	05/05/2021
Decisão, acolhe essencialidade	867	06/05/2021
Embargos Bradesco ref. seq. 859	918	19/05/2021
2º PRJ Modificativo	919	20/05/2021
Embargos Safra, ref. seq. 859	931	21/05/2021
Ata AGC, Aprovação do PRJ	932	21/05/2021
Acordo Santander	1396	17/02/2022
Quitação Safra	1467	08/04/2022
Quitação Bradesco	1472	09/05/2022
Pedido venda ativos	1473	10/05/2022
Quitação Itaú Unibanco	1475	16/05/2022
Manif. AJ sobre venda de ativos	1495	11/04/2022
Decisão: homologa exclusões Bradesco e Santander, defere venda de ativos.	1528	20/07/2022

Habilitações/Impugnações ao Edital

- Todas as habilitações conhecidas foram julgadas e/ou extintas. Apenas uma aguarda trânsito em julgado em razão de pendência de recurso no TJ/PR que trata somente do montante fixado a título de honorários de sucumbência fixado na sentença.

Autos n.	Interessados	Pretensão	Situação	Seq.
0000010-21.2021.8.16.0185	Justiça do Trabalho Campo Largo	Habilitação de crédito	Extinto	20
0004802-52.2020.8.16.0185	Banco Bradesco	Majoração do crédito	Procedente, extinto	27
0004848-41.2020.8.16.0185	Banco Santander	Não Sujeição/majoração do crédito	Extinto	97
0004858-85.2020.8.16.0185	Recuperandas X Banco Inter	Redução do crédito	Procedente, aguarda trânsito em julgado	39
0004846-71.2020.8.16.0185	Banco Safra	Não Sujeição	Procedente em parte, extinto	59
0016387-67.2021.8.16.0185	Banco Santander	Modificação dos valores	Procedente, transitou em j.	53
0001401-74.2022.8.16.0185	Agemilio Bortes Paiva	Habilitação Trabalhista	Procedente, transitou em j.	24
0007353-34.2022.8.16.0185	Luiz Fernando Buba	Habilitação Trabalhista	Distribuição cancelada, arquivado definitivamente.	46

Conclusões

À disposição do Juízo e demais interessados, o presente relatório foi elaborado conforme DREs juntadas aos autos pelas Recuperandas, balanços extraídos do livro diário e contato direto havido com os gestores das empresas.

Curitiba, maio de 2023.

Atila Sauner Posse

OAB/PR 35.249