



ATILA SAUNER POSSE
— Sociedade de Advogados —

Recuperação Judicial nº. 0004516-74.2020.8.16.0185
Martiaço Indústria de Artefatos Metálico Ltda.
M4 Parts Comércio de Peças Ltda.

Relatório de Atividades

Período: Fevereiro/2023

Faturamento | Grupo

Desde Setembro de 2022 a Receita Bruta auferida pelo **Grupo** foi a seguinte.

Receita Bruta Grupo	set/22	out/22	nov/22	dez/22	jan/23	fev/23
Martiaço	R\$ 4.960.761,72	R\$ 4.450.410,41	R\$ 4.117.655,74	R\$ 3.197.716,57	R\$ 4.615.876,98	R\$ 4.469.580,00
M4	R\$ 10.816,40	R\$ -	R\$ -	R\$ -	R\$ -	R\$ -
Soma	R\$ 4.971.578,12	R\$ 4.450.410,41	R\$ 4.117.655,74	R\$ 3.197.716,57	R\$ 4.615.876,98	R\$ 4.469.580,00

Faturamento Martiaço | Setembro/2022 a Fevereiro/2023

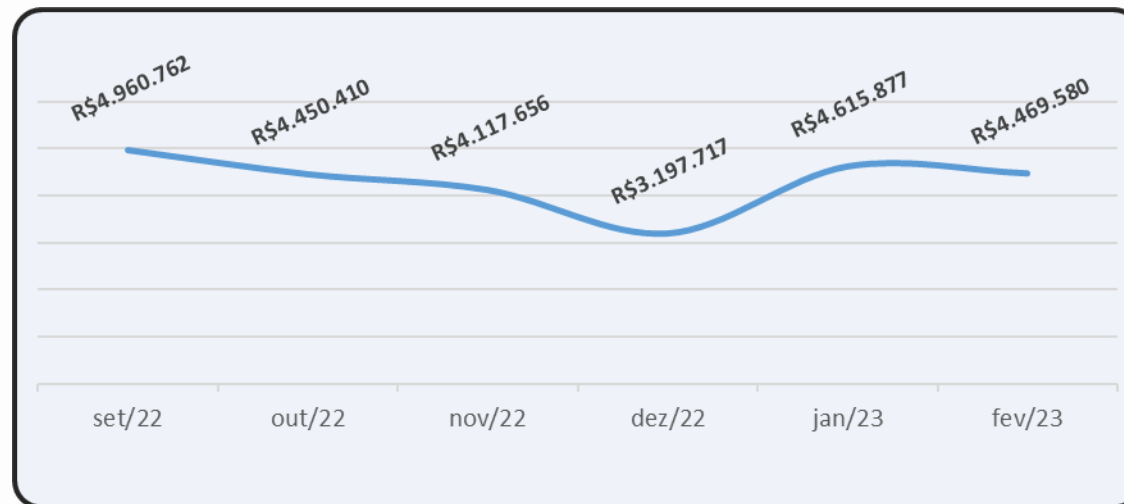
O faturamento segue abaixo representado.

Como já se vem observando, a **MARTIAÇO** representa a maior parcela de contribuição à composição do faturamento do Grupo. O faturamento médio dos últimos 6 meses é de R\$ 4,3 milhões. Em comparação com o mês anterior se observa redução de 3%.

	set/22	out/22	nov/22	dez/22	jan/23	fev/23
	R\$ 4.960.761,72	R\$ 4.450.410,41	R\$ 4.117.655,74	R\$ 3.197.716,57	R\$ 4.615.876,98	R\$ 4.469.580,00
<i>Varição</i>	-9%	-10%	-7%	-22%	44%	-3%

Faturamento Martiaço | Setembro/2022 a Fevereiro/2023

Graficamente o faturamento da **Martiaço** nos últimos meses segue abaixo representado. Em que pese uma pequena redução observada em dezembro/2022 as receitas orbitam acima dos R\$ 4 milhões por mês.



Faturamento M4 | Setembro/2022 a Fevereiro/2023

Desde Outubro de 2022 a **M4** não vem registrando receitas.

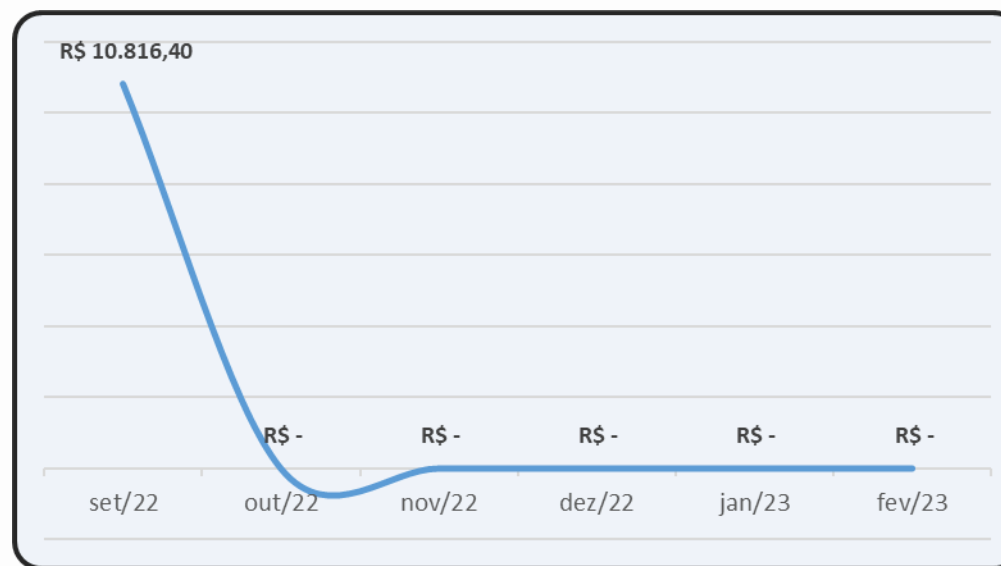
set/22	out/22	nov/22	dez/22	jan/23	fev/23
R\$ 10.816,40	R\$ -	R\$ -	R\$ -	R\$ -	R\$ -
-90%	-100%	n/d	n/d	n/d	n/d

Faturamento M4 | Setembro/22 a Fevereiro/23

O faturamento da M4 apresenta significativo e recorrente redução durante o ano, com a total estagnação a partir de outubro.

Consultados, os Gestores esclareceram que a empresa deliberou pela modificação de sua linha de produtos vendidos. Com isso, concluiu a venda dos estoques vendáveis, não tendo gerado receita no período.

Esclareceram que a empresa está lançando novos produtos no mercado, que, espera-se, tragam receitas em períodos vindouros.



DRE | MARTIAÇO

Extrai-se a DRE de Setembro/2022 a Fevereiro/2023:

DRE	set/22	out/22	nov/22	dez/22	jan/23	fev/23
RECEITA BRUTA	R\$ 4.960.762	R\$ 4.450.410	R\$ 4.117.656	R\$ 3.197.717	R\$ 4.615.877	R\$ 4.469.580
DEDUÇÕES	-R\$ 755.806	-R\$ 782.089	-R\$ 598.136	R\$ 363.344	-R\$ 792.904	-R\$ 608.378
RECEITA LÍQUIDA	R\$ 4.204.955	R\$ 3.668.322	R\$ 3.519.519	R\$ 3.561.061	R\$ 3.822.973	R\$ 3.861.202
CMV	-R\$ 3.657.238	-R\$ 2.652.230	-R\$ 2.118.130	-R\$ 1.865.078	-R\$ 2.949.770	-R\$ 3.097.267
LUCRO BRUTO	R\$ 547.717	R\$ 1.016.092	R\$ 1.401.389	R\$ 1.695.982	R\$ 873.204	R\$ 763.935
DESPESAS OPERACIONAIS	-R\$ 793.538	-R\$ 787.523	-R\$ 1.137.954	-R\$ 940.492	-R\$ 847.312	-R\$ 743.674
RESULTADO OPERACIONAL	-R\$ 245.821	R\$ 228.568	R\$ 263.435	R\$ 755.490	R\$ 25.892	R\$ 20.261
RESULTADO FINANCEIRO	R\$ 2.135	R\$ 74.296	R\$ 2.430	R\$ 939.531	R\$ 259.944	R\$ 239.220
RECEITA	R\$ 11.406	R\$ 85.530	R\$ 17.232	R\$ 974.354	R\$ 302.126	R\$ 285.556
DESPESA	-R\$ 9.271	-R\$ 11.233	-R\$ 14.802	-R\$ 34.823	-R\$ 42.181	-R\$ 46.335
RESULTADO ANTES DOS TRIB	-R\$ 243.686	R\$ 302.864	R\$ 265.864	R\$ 1.695.021	R\$ 285.836	R\$ 259.481
IRPJ	-R\$ 391.537	R\$ -	R\$ -	-R\$ 87.990	R\$ -	R\$ -
CSLL	R\$ -	R\$ -	R\$ -	-R\$ 33.836	R\$ -	R\$ -
RESULTADO DO EXER	-R\$ 635.224	R\$ 302.864	R\$ 265.864	R\$ 1.573.195	R\$ 285.836	R\$ 259.481

DRE | M4

Extrai-se a DRE de Setembro/2022 a Fevereiro/2023

DRE	set/22	out/22	nov/22	dez/22	jan/23	fev/23
RECEITA BRUTA	R\$ 10.816	R\$ -	R\$ -	R\$ -	R\$ -	R\$ -
DEDUÇÕES	-R\$ 13.345	R\$ -	R\$ -	R\$ -	R\$ -	R\$ -
RECEITA LÍQUIDA	-R\$ 2.529	R\$ -	R\$ -	R\$ -	R\$ -	R\$ -
CMV	-R\$ 4.263	-R\$ 36	R\$ -	-R\$ 12.835	R\$ -	R\$ -
LUCRO BRUTO	-R\$ 6.792	-R\$ 36	R\$ -	-R\$ 12.835	R\$ -	R\$ -
DESPESAS OPERACIONAIS	-R\$ 96.520	-R\$ 147.690	-R\$ 49.675	-R\$ 57.902	-R\$ 58.065	-R\$ 82.195
RESULTADO OPERACIONAL	-R\$ 103.313	-R\$ 147.726	-R\$ 49.675	-R\$ 70.736	-R\$ 58.065	-R\$ 82.195
RESULTADO FINANCEIRO	-R\$ 437	-R\$ 446	-R\$ 1.160	-R\$ 751	-R\$ 563	-R\$ 547
RECEITA	R\$ 0	R\$ 39	R\$ 0	R\$ 1	R\$ 1	R\$ 0
DESPEZA	-R\$ 437	-R\$ 485	-R\$ 1.160	-R\$ 752	-R\$ 564	-R\$ 547
RESULTADO ANTES DOS TRIB	-R\$ 103.750	-R\$ 148.172	-R\$ 50.835	-R\$ 71.487	-R\$ 58.628	-R\$ 82.742
IRPJ/CSLL	-R\$ 4.694	R\$ -	R\$ -	R\$ -	R\$ -	R\$ -
RESULTADO DO EXER	-R\$ 108.444	-R\$ 148.172	-R\$ 50.835	-R\$ 71.487	-R\$ 58.628	-R\$ 82.742

CPV | MARTIAÇO

Na **MARTIAÇO** o Custo de Produção foi devidamente reconhecido com as seguintes proporcionalidades:

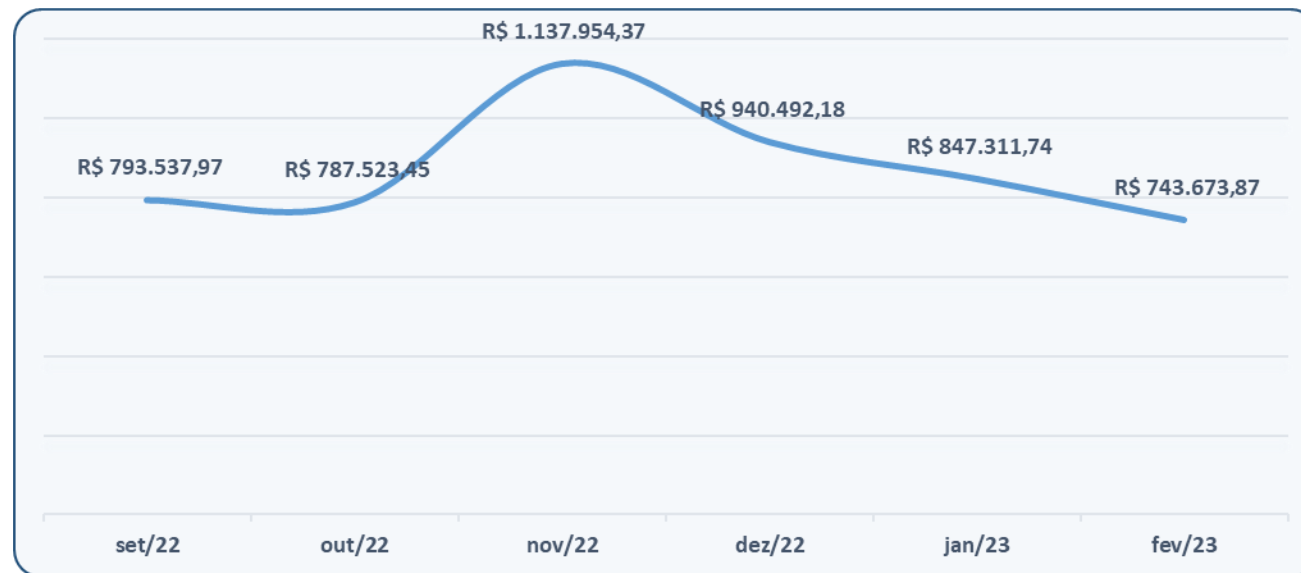
MARTIAÇO	set/22	out/22	nov/22	dez/22	jan/23	fev/23
Materiais	R\$ 2.548.928	R\$ 1.942.400	R\$ 1.299.115,77	R\$ 1.147.783,67	R\$ 2.312.348,08	R\$ 2.301.996,92
Mão de obra	R\$ 77.822	R\$ 453.876	R\$ 557.112,92	R\$ 517.160,25	R\$ 413.985,32	R\$ 552.682,68
Despesas	R\$ 23.272	R\$ 34.625	R\$ 32.802,90	R\$ 32.853,30	R\$ 17.013,10	R\$ 36.834,90
Indiretos	R\$ 1.007.215	R\$ 221.329	R\$ 229.158,72	R\$ 167.281,16	R\$ 206.423,32	R\$ 204.751,68
TOTAL	R\$ 3.657.238	R\$ 2.652.230	R\$ 2.118.130,31	R\$ 1.865.078,38	R\$ 2.949.769,82	R\$ 3.097.267,09
MARTIAÇO	set/22	out/22	nov/22	dez/22	jan/23	fev/23
Materiais	69,70%	73,24%	61,33%	61,54%	78,39%	74,32%
Mão de obra	2,13%	17,11%	26,30%	27,73%	14,03%	17,84%
Despesas	0,64%	1,31%	1,55%	1,76%	0,58%	1,19%
Indiretos	27,54%	8,35%	10,82%	8,97%	7,00%	6,61%
TOTAL	100,00%	100%	100,00%	100,00%	100,00%	100,00%

CPV | M4

Na **M4** não houve efetiva produção, razão pela qual não houve reconhecimento de CUSTOS no balanço.

Despesas Operacionais | MARTIAÇO

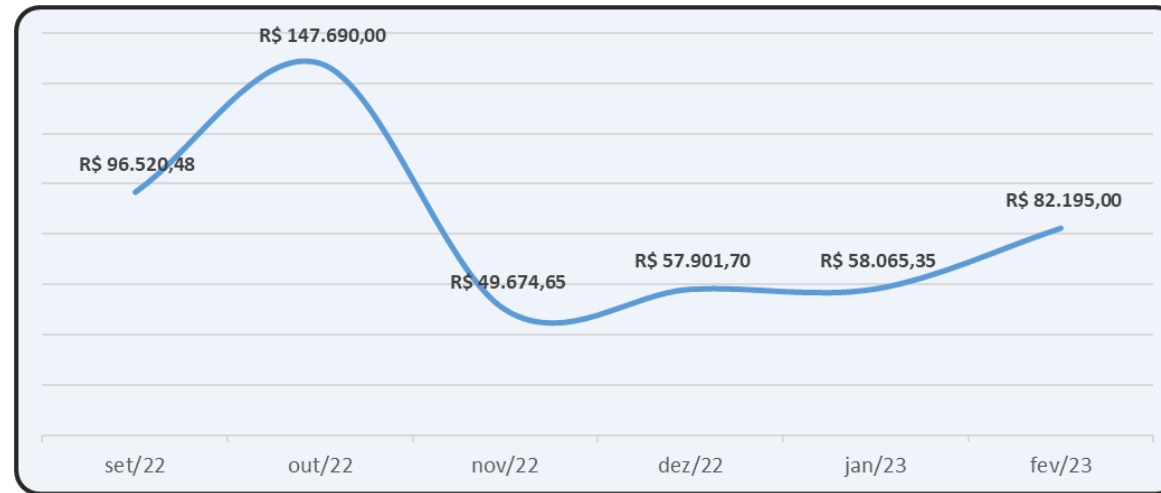
As despesas operacionais tiveram algum crescimento em Novembro/2022, voltando a operar próximas à média histórica no mês de análise.



set/22	out/22	nov/22	dez/22	jan/23	fev/23
R\$ 793.537,97	R\$ 787.523,45	R\$ 1.137.954,37	R\$ 940.492,18	R\$ 847.311,74	R\$ 743.673,87

Despesas Operacionais | M4

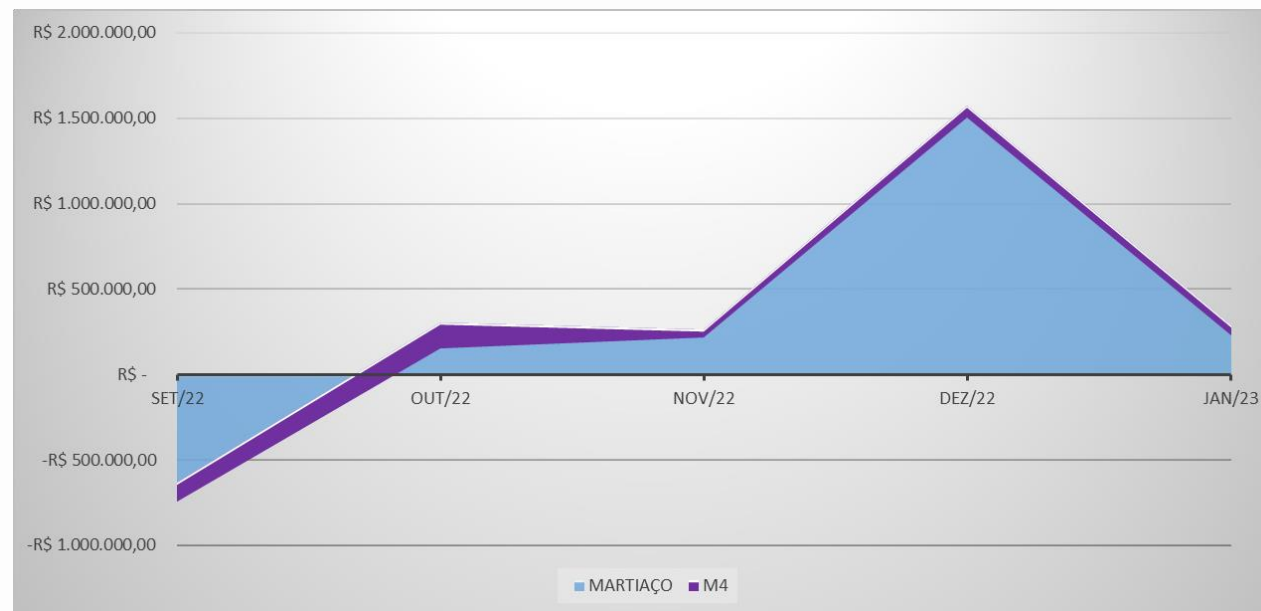
As despesas operacionais registraram crescimento acentuado o que se explica pela redução operacional da empresa que aguarda pelo lançamento de novos produtos no mercado, como já asseveraram os Gestores.



set/22	out/22	nov/22	dez/22	jan/23	fev/23
R\$ 96.520,48	R\$ 147.690,00	R\$ 49.674,65	R\$ 57.901,70	R\$ 58.065,35	R\$ 82.195,00

Resultado | Grupo

No período o Grupo gerou *lucro* contábil de aproximadamente R\$ 227 mil.



Lucro/Prejuízo	set/22	out/22	nov/22	dez/22	jan/23
GRUPO	-R\$ 743.667,63	R\$ 154.692,33	R\$ 215.029,85	R\$ 1.501.707,89	R\$ 227.207,78

Resultado | Martiaço

Lucro/Prejuízo	set/22	out/22	nov/22	dez/22	jan/23	fev/23
MARTIAÇO	-R\$ 635.223,67	R\$ 302.864,33	R\$ 265.864,36	R\$ 1.573.195,18	R\$ 285.836,02	R\$ 259.481,41

O expressivo lucro observado em Dezembro não tem efeito caixa e decorre majoritariamente do reconhecimento de receitas financeiras decorrentes dos deságios obtidos com a aprovação do plano de recuperação judicial.

Operacionalmente a atividade vem se mostrando rentável na maioria dos períodos.

Resultado | M4

Lucro/Prejuízo	set/22	out/22	nov/22	dez/22	jan/23	fev/23
M4	-R\$ 108.443,96	-R\$ 148.172,00	-R\$ 50.834,51	-R\$ 71.487,29	-R\$ 58.628,24	-R\$ 82.741,83

A **M4**, por seu turno, segue registrando prejuízo.

BALANÇO | MARTIAÇO

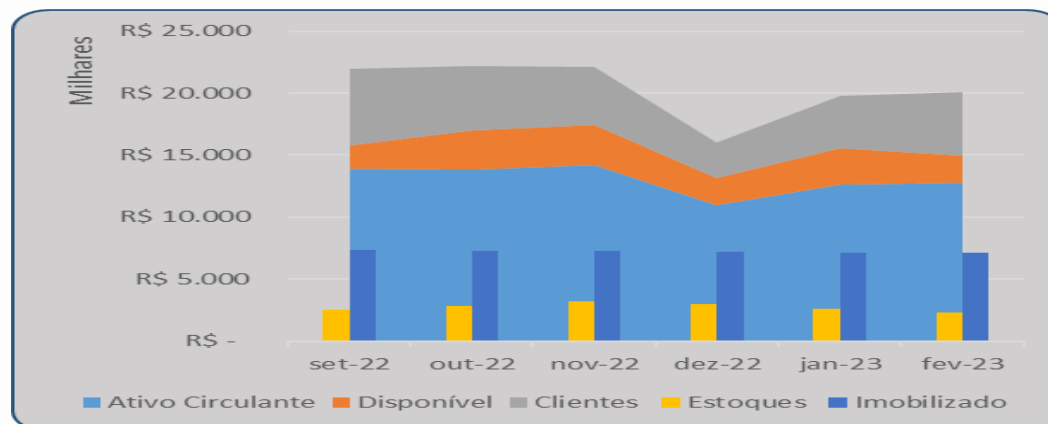
Do balancete de verificação enviado, extraem-se as seguintes informações relevantes.

ATIVO	set-22	out-22	nov-22	dez-22	jan-23	fev-23
Ativo Circulante	R\$ 13.904.613	R\$ 13.817.932	R\$ 14.226.358	R\$ 10.967.418	R\$ 12.655.843	R\$ 12.743.396
Disponível	R\$ 1.853.946	R\$ 3.211.008	R\$ 3.183.751	R\$ 2.211.724	R\$ 2.873.154	R\$ 2.243.756
Clientes	R\$ 6.237.978	R\$ 5.125.899	R\$ 4.736.976	R\$ 2.802.402	R\$ 4.253.749	R\$ 5.086.422
Estoques	R\$ 2.564.783	R\$ 2.815.935	R\$ 3.247.007	R\$ 2.955.496	R\$ 2.578.503	R\$ 2.272.821
Imobilizado	R\$ 7.327.906	R\$ 7.274.472	R\$ 7.273.340	R\$ 7.208.875	R\$ 7.161.394	R\$ 7.098.907
PASSIVO	set-22	out-22	nov-22	dez-22	jan-23	fev-23
Passivo Circulante	R\$ 14.134.267	R\$ 13.817.927	R\$ 13.736.457	R\$ 8.816.101	R\$ 10.247.291	R\$ 10.090.058
Empréstimos/Finan	R\$ 978.332	R\$ 976.698	R\$ 976.698	R\$ -	R\$ -	R\$ -
Fornecedores	R\$ 6.130.798	R\$ 6.246.681	R\$ 5.898.634	R\$ 3.263.237	R\$ 5.161.064	R\$ 5.287.938
Obrigações Tributárias	R\$ 603.056	R\$ 550.560	R\$ 551.520	R\$ 509.464	R\$ 522.573	R\$ 508.443
Passivo Fiscal LP	R\$ 1.207.457	R\$ 1.207.457	R\$ 1.207.457	R\$ 1.168.142	R\$ 1.168.142	R\$ 1.168.142
Demais obrigações LP	R\$ 1.714.635	R\$ 1.596.802	R\$ 1.548.509	R\$ 2.923.261	R\$ 2.865.345	R\$ 2.788.112
Patrimônio Líquido	R\$ 2.928.604	R\$ 4.513.452	R\$ 4.513.452	R\$ 4.513.452	R\$ 5.352.501	R\$ 5.352.501

BALANÇO | MARTIAÇÃO

Do **Ativo** observa-se:

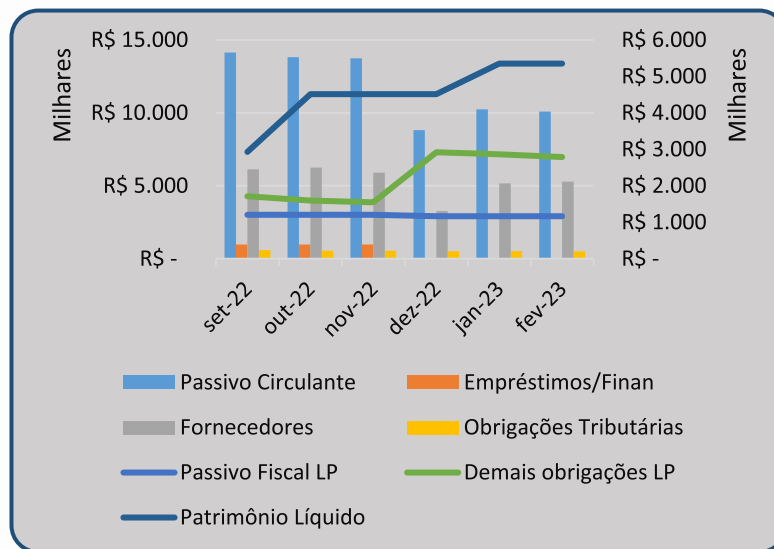
- As disponibilidades retraíram em R\$ 630 mil;
- A conta clientes cresceu em mais R\$ 832 mil;
- Estoques sofreram redução de R\$ 305 mil



BALANÇO | MARTIAÇO

Do Passivo

- A conta fornecedores segue em crescimento, marcando R\$ 5,3 milhões;
- Em dezembro de 2022 empréstimos e financiamentos foram reclassificados do curto para o longo prazo, situação que se mantém até os dias atuais.
- Obrigações Tributárias de curto prazo seguem fixadas em R\$ 508 mil;
- Demais contas do passivo permanecem com pouca variação.



BALANÇO | M4

Do balancete de verificação enviado, extraem-se as seguintes informações relevantes.

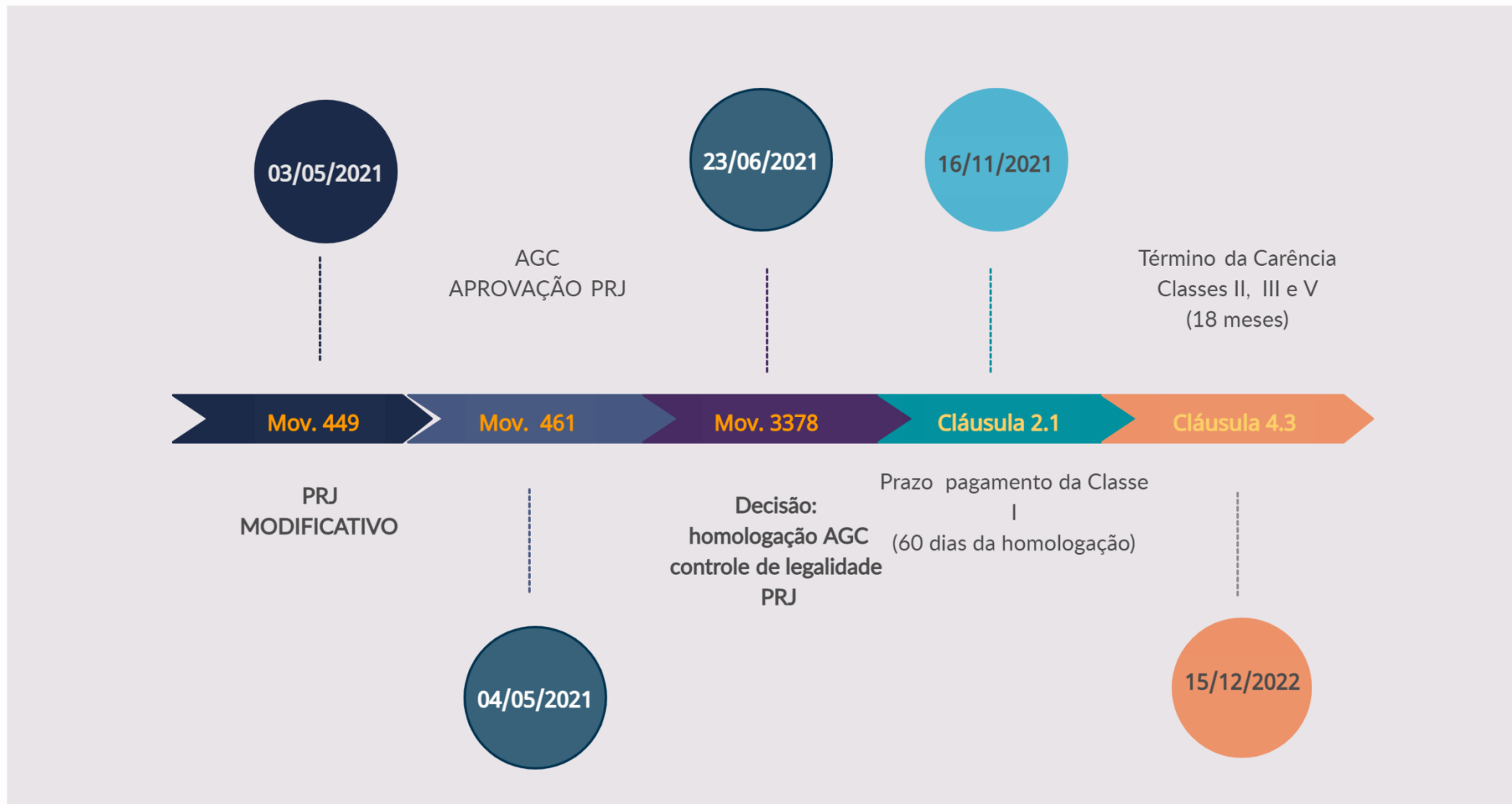
ATIVO	set/22	out/22	nov/22	dez/22	jan/23	fev/23
Ativo Circulante	R\$ 927.809	R\$ 860.869	R\$ 812.315	R\$ 783.760	R\$ 782.051	R\$ 772.157
Disponível	R\$ 166.709	R\$ 51.264	R\$ 24.618	R\$ 25.207	R\$ 34.271	R\$ 24.998
Clientes	R\$ -	R\$ 42.350	R\$ 23.546	R\$ 10.151	R\$ -	R\$ -
Estoques	R\$ 10.847	R\$ 10.847	R\$ 10.847	R\$ -	R\$ -	R\$ -
PASSIVO	set/22	out/22	nov/22	dez/22	jan/23	fev/23
Passivo Circulante	R\$ 684.604	R\$ 644.870	R\$ 496.375	R\$ 489.766	R\$ 476.635	R\$ 478.119
Empréstimos e Financ.	R\$ 297.887	R\$ 297.887	R\$ 297.887	R\$ 297.887	R\$ 297.887	R\$ 297.887
Fornecedores	R\$ 217.789	R\$ 174.703	R\$ 160.985	R\$ 167.035	R\$ 154.010	R\$ 152.330
Obrigações Tributárias	R\$ 2.676	R\$ 3.071	R\$ 597	R\$ 2.158	R\$ 570	R\$ 556
Empréstimos LP	R\$ -	R\$ -	R\$ -	R\$ -	R\$ -	R\$ -
Patrimônio Líquido	R\$ 1.774.049	R\$ 1.774.049	R\$ 1.774.049	R\$ 1.774.049	R\$ 1.057.936	R\$ 1.057.936

BALANÇO | M4

As contas do balanço evidenciam questões já antecipadas ao se tratar das *receitas*.

- A empresa segue reduzindo sua atividade tendo liquidado integralmente seus estoques. (saldo da conta estoques é igual a zero)
- A conta clientes também restou liquidada, não havendo valores a receber.
- A conta fornecedores opera em R\$ 152 mil, sendo a controladora MARTIAÇO a maior credora.
- Demais contas permanecem estáveis.

PRJ | Fluxo esperado



Histórico processual

Andamentos	seq. n.	Data
Objecção ao PRJ - Itaú	248	10/10/2020
Edital art. 7, §2º (minuta)	245	23/10/2020
Decisão - prorrogação do stay	260	16/12/2020
Cessão de crédito Tozzini e Freire	286	17/12/2020
Objecção ao PRJ - Bradesco	306	12/01/2021
Edital art. 7, §2º (DJE)	316	04/02/2021
Pedido designação AGC	331	11/02/2021
Convocação AGC (DJE)	338	01/03/2021
AGC 1ª Convocação, ata	419	20/04/2021
PRJ Modificativo	449	03/05/2021
AGC 2ª Convocação, APROVAÇÃO	461	05/05/2021
Decisão, determina juntada CNDs	466	07/05/2021
Recuperandas juntam CNDs	568	27/05/2021
Decisão, concessão da RJ	573	23/06/2021
Recuperanda, pedido baixa protestos	635	20/07/2021
Decisão, defere pedido de seq. 635	649	05/08/2021
Recuperanda, pedido desbloqueio valor	710	19/08/2021
AJ, manifestação ref. Pedido de desbloqueio	723	23/08/2021
AJ informa desbloqueio por outro Juízo	741	31/08/2021
Recuperanda, informa quitação Classe I	809	05/11/2021
Decisão: ao AJ, manifestar sobre cumprimento do PRJ	836	22/02/2022
AJ: esclarece datas de cumprimento do PRJ	909	14/03/2022
Decisão: INDEFERE pedido de isenção de custas para baixa de protestos	924	23/05/2022
Recuperanda, pedido de venda de ativos	947	10/06/2022
Decisão: determina juntada de relatórios e manifestações	956	27/06/2022
Aj, manifestação sobre pedida de venda de ativos, concordância	974	12/07/2022
MP, concordando com venda de ativos	983	29/07/2022
Decisão: autoriza venda de ativos	986	01/08/2022
Recuperanda presta conta da venda de bens	1034	14/11/2022
AJ dá ciência das contas prestadas (seq. 1034)	1048	05/12/2022
Decisão - questiona credores sobre possibilidade do fim da RJ	1055	10/01/2023
FIDIC CF se objeta ao fim da RJ	1066	27/01/2023

Conclusões

Sendo estas as informações relevantes para o momento, encerra-se o presente relatório.

À disposição do Juízo e demais interessados, o presente segue acompanhado dos documentos oferecidos pelas Recuperandas para sua elaboração.

Curitiba, maio de 2023.

Atila Sauner Posse

OAB/PR 35.249