



ATILA SAUNER POSSE

— Sociedade de Advogados —

Recuperação Judicial nº. 0013590-89.2016.8.16.0025

“Grupo Pastorello”

Gp Distribuidora de Combustíveis S/A.
Maximino Pastorello e Cia S/A
Comércio de Combustíveis Pastorello S/A

Relatório de Atividades | Abril/2023

(ART. 22, II, 'c' da LRJ)

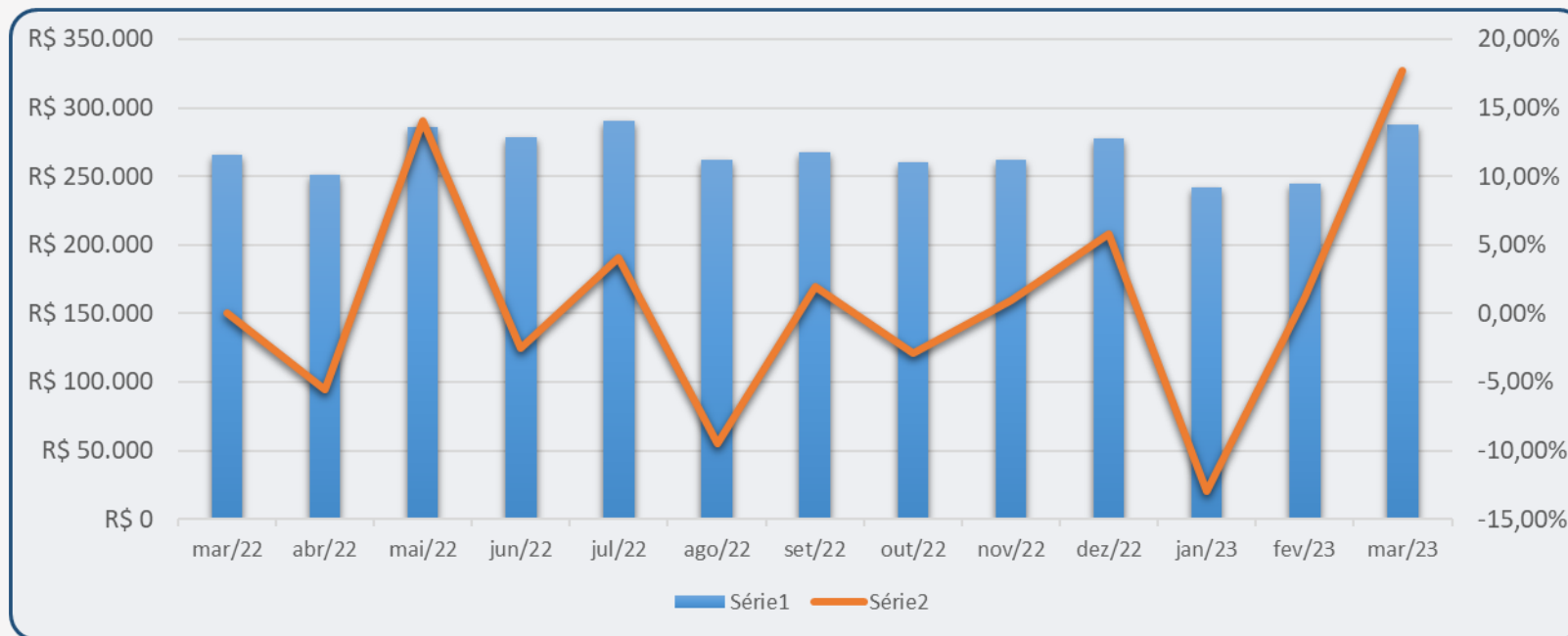
Faturamento | 12 meses

	COMÉRCIO	VAR. %	MAXIMINO	VAR. %	GP DISTRIBUIDORA	VAR. %	TOTAL GRUPO	VAR. %
mar/22	R\$ 35.264,78	13,62%	R\$ 51.839,44	-9,40%	R\$ 178.482,95	36,84%	R\$ 265.587,16	21,44%
abr/22	R\$ 33.782,86	-4,20%	R\$ 46.063,60	-11,14%	R\$ 170.942,21	-4,22%	R\$ 250.788,67	-5,57%
mai/22	R\$ 39.151,86	15,89%	R\$ 65.840,90	42,93%	R\$ 180.981,97	5,87%	R\$ 285.974,73	14,03%
jun/22	R\$ 39.013,48	-0,35%	R\$ 62.668,35	-4,82%	R\$ 177.151,51	-2,12%	R\$ 278.833,34	-2,50%
jul/22	R\$ 41.845,81	-4,42%	R\$ 73.922,35	6,12%	R\$ 174.279,32	0,77%	R\$ 290.047,49	0,99%
ago/22	R\$ 43.510,74	3,98%	R\$ 73.588,99	-0,45%	R\$ 171.064,52	-16,55%	R\$ 288.164,24	-10,16%
set/22	R\$ 40.253,34	-7,49%	R\$ 52.753,55	-28,31%	R\$ 174.505,57	2,01%	R\$ 267.512,46	-7,17%
out/22	R\$ 38.756,29	-3,72%	R\$ 48.134,73	-8,76%	R\$ 172.945,18	-0,89%	R\$ 259.836,20	-2,87%
nov/22	R\$ 37.042,30	-4,42%	R\$ 51.081,67	6,12%	R\$ 174.279,32	0,77%	R\$ 262.403,29	0,99%
dez/22	R\$ 35.207,69	1,89%	R\$ 41.997,95	11,42%	R\$ 200.361,23	-20,67%	R\$ 277.566,87	5,78%
jan/23	R\$ 35.872,90	-10,47%	R\$ 46.794,82	-9,26%	R\$ 158.950,36	6,83%	R\$ 241.618,08	-12,95%
fev/23	R\$ 32.117,60	9,10%	R\$ 42.461,53	36,54%	R\$ 169.802,06	14,58%	R\$ 244.381,19	1,14%
mar/23	R\$ 35.040,14	0,00%	R\$ 57.977,06	0,00%	R\$ 194.551,91	0,00%	R\$ 287.569,11	17,67%

Em milhares

Faturamento | oscilação da receita

O faturamento segue em crescimento de 18% em relação ao verificado no mês anterior.



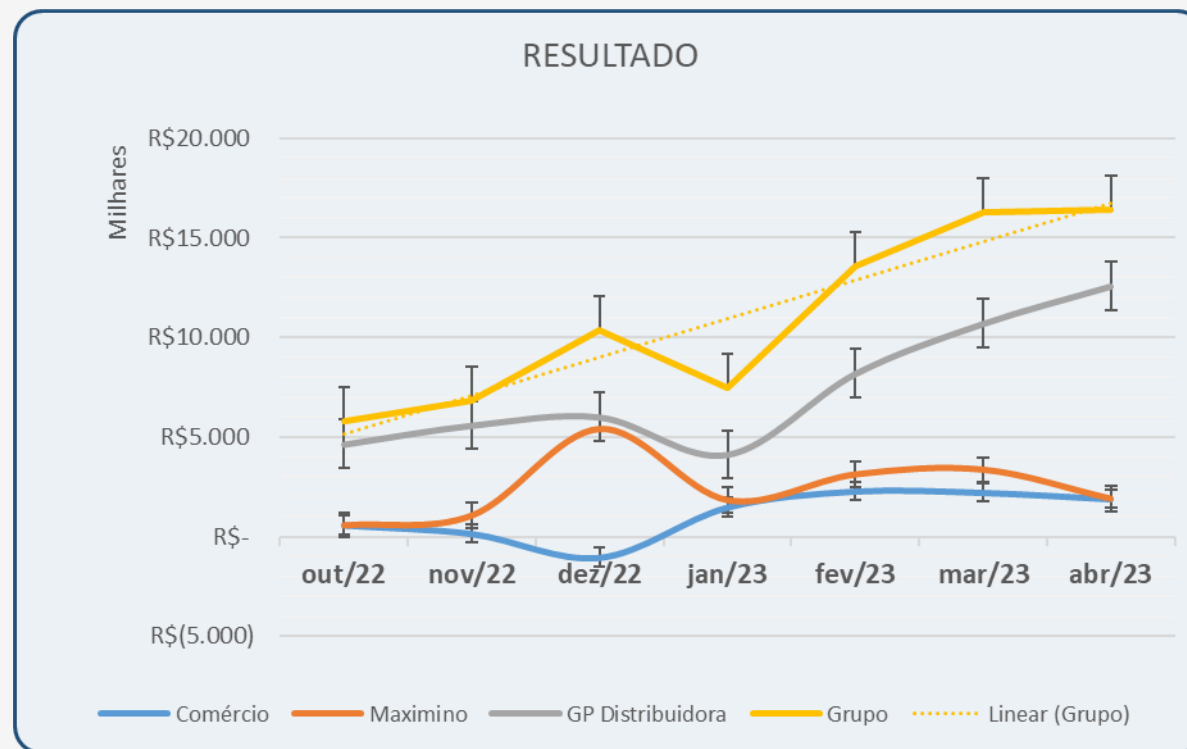
Resultado e Caixa | Grupo

No mês da análise o Grupo gerou Lucro de R\$ 16 milhões, em equivalência ao verificado no mês anterior.

Resultado	out/22	nov/22	dez/22	jan/23	fev/23	mar/23	abr/23
Comércio	R\$ 589.130	R\$ 159.309	-R\$ 1.034.491	R\$ 1.484.917	R\$ 2.290.048	R\$ 2.222.052	R\$ 1.905.578
Maximino	R\$ 570.531	R\$ 1.063.636	R\$ 5.401.495	R\$ 1.831.000	R\$ 3.121.550	R\$ 3.359.869	R\$ 1.905.577
GP Distribuidora	R\$ 4.649.754	R\$ 5.594.898	R\$ 6.009.181	R\$ 4.128.800	R\$ 8.184.146	R\$ 10.697.977	R\$ 12.575.032
Grupo	R\$ 5.809.415	R\$ 6.817.843	R\$ 10.376.184	R\$ 7.444.717	R\$ 13.595.744	R\$ 16.279.898	R\$ 16.386.187

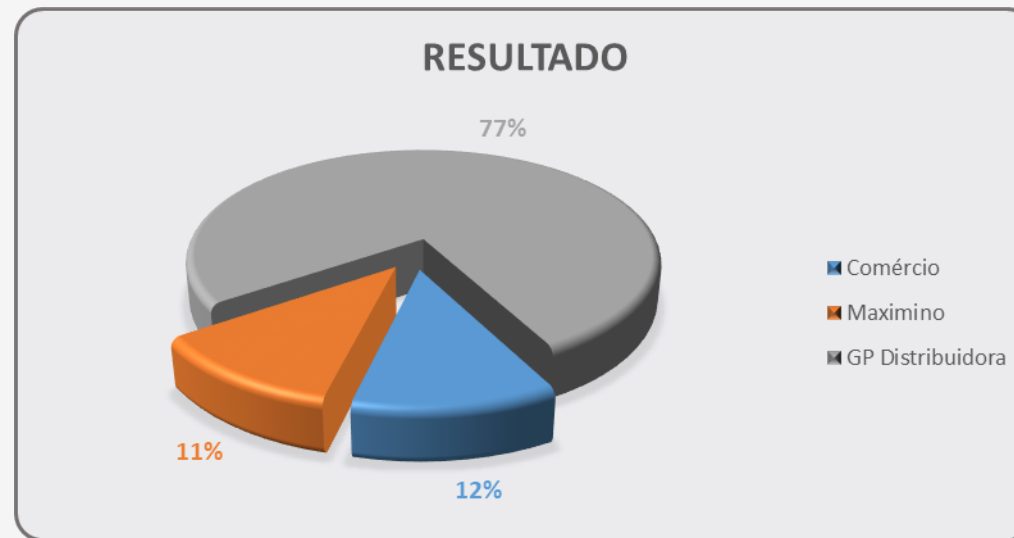
Resultado e Caixa | Grupo

O comportamento da lucratividade do Grupo atende ao seguinte esquema gráfico.



Resultado e Caixa | Grupo

A GP Distribuidora é a empresa que contribui com a maior parcela do Lucro, seguida pela Maximino Pastorello (TRR):



DRE | Comércio de Combustíveis Pastorello

Esta empresa é focada na venda de combustíveis por intermédio de uma rede de postos. No período apurou **lucro** de R\$ 2 milhões.

Dados da DRE	out/22	nov/22	dez/22	jan/23	fev/23	mar/23	abr/23
Receita Bruta	R\$ 38.836	R\$ 37.120	R\$ 111.236	R\$ 35.959	R\$ 68.149	R\$ 103.279	R\$ 133.258
Deduções	R\$ 34	R\$ 43	R\$ 102	R\$ 34	R\$ 67	R\$ 88	R\$ 106
Receita Líquida	R\$ 38.870	R\$ 37.163	R\$ 111.338	R\$ 35.994	R\$ 68.216	R\$ 103.367	R\$ 133.364
CPV	-R\$ 36.343	-R\$ 34.978	-R\$ 104.179	-R\$ 32.927	-R\$ 62.589	-R\$ 95.086	-R\$ 122.831
Lucro Bruto	R\$ 2.527	R\$ 2.186	R\$ 7.159	R\$ 3.067	R\$ 5.627	R\$ 8.281	R\$ 10.532
Despesas Oper	-R\$ 1.589	-R\$ 1.526	-R\$ 4.661	-R\$ 1.480	-R\$ 2.942	-R\$ 4.429	-R\$ 6.006
Resultado Oper./EBI	R\$ 938	R\$ 659	R\$ 2.498	R\$ 1.586	R\$ 2.685	R\$ 3.852	R\$ 4.526
Resultado Financeiro	-R\$ 157	-R\$ 236	-R\$ 1.218	-R\$ 146	-R\$ 273	-R\$ 416	-R\$ 1.212
Extraoperacional	-R\$ 192	-R\$ 264	-R\$ 683	R\$ 45	-R\$ 121	-R\$ 545	-R\$ 739
LAI	R\$ 589	R\$ 159	R\$ 597	R\$ 1.485	R\$ 2.290	R\$ 2.892	R\$ 2.575
IRPJ/CSLL	R\$ -	R\$ -	-R\$ 1.631	R\$ -	R\$ -	-R\$ 669	-R\$ 669
Lucro(PREJ) Liq	R\$ 589	R\$ 159	-R\$ 1.034	R\$ 1.485	R\$ 2.290	R\$ 2.222	R\$ 1.906

Em milhares

DRE | Maximino Pastorello

A atividade desta empresa consiste na distribuição de combustíveis no sistema TRR atendendo propriedades rurais, indústrias, e outros consumidores. No mês apresentou **lucro** de R\$ 1,9 milhões.

Dados da DRE	out/22	nov/22	dez/22	jan/23	fev/23	mar/23	abr/23
Receita Bruta	R\$ 48.135	R\$ 51.082	R\$ 141.214	R\$ 46.795	R\$ 89.256	R\$ 147.233	R\$ 133.258
Deduções	-R\$ 115	-R\$ 96	-R\$ 303	-R\$ 105	-R\$ 115	-R\$ 71	R\$ 106
Receita Líquida	R\$ 48.019	R\$ 50.986	R\$ 140.911	R\$ 46.690	R\$ 89.142	R\$ 147.162	R\$ 133.364
CPV	-R\$ 45.787	-R\$ 48.704	-R\$ 134.256	-R\$ 44.274	-R\$ 84.685	-R\$ 139.552	-R\$ 122.831
Lucro Bruto	R\$ 2.233	R\$ 2.282	R\$ 6.655	R\$ 2.416	R\$ 4.457	R\$ 7.610	R\$ 10.532
Despesas Oper	-R\$ 1.796	-R\$ 1.391	-R\$ 4.435	-R\$ 755	-R\$ 1.550	-R\$ 3.119	-R\$ 6.006
Resultado Oper./EBIT	R\$ 437	R\$ 891	R\$ 2.221	R\$ 1.661	R\$ 2.907	R\$ 4.491	R\$ 4.526
Resultado Financeiro	R\$ 59	R\$ 84	-R\$ 1.084	-R\$ 14	R\$ 6	R\$ 30	-R\$ 1.212
Extraoperacional	R\$ 74	R\$ 89	R\$ 4.470	R\$ 184	R\$ 209	R\$ 605	-R\$ 739
LAI	R\$ 571	R\$ 1.064	R\$ 5.607	R\$ 1.831	R\$ 3.122	R\$ 5.126	R\$ 2.575
IRPJ/CSLL	R\$ -	R\$ -	-R\$ 205	R\$ -	R\$ -	-R\$ 1.766	-R\$ 669
Lucro(PREJ) Liq	R\$ 571	R\$ 1.064	R\$ 5.401	R\$ 1.831	R\$ 3.122	R\$ 3.360	R\$ 1.906

Em milhares

DRE | GP Distribuidora de Combustíveis

A Distribuidora promove a aquisição de grandes lotes de combustível destinando-os às demais empresas do Grupo e também para outros clientes. No período apurou **Lucro** de R\$ 12,6 milhões

Dados da DRE	out/22	nov/22	dez/22	jan/23	fev/23	mar/23	abr/23
Receita Bruta	R\$ 201.658	R\$ 208.366	R\$ 646.982	R\$ 182.273	R\$ 380.555	R\$ 614.947	R\$ 831.507
Deduções	R\$ 115	-R\$ 88	-R\$ 600	-R\$ 114	-R\$ 419	-R\$ 434	R\$ 546
Receita Líquida	R\$ 201.773	R\$ 208.278	R\$ 646.382	R\$ 182.159	R\$ 380.136	R\$ 614.513	R\$ 832.054
CPV	-R\$ 192.817	-R\$ 198.633	-R\$ 615.943	-R\$ 174.299	-R\$ 365.210	-R\$ 587.184	-R\$ 793.826
Lucro Bruto	R\$ 8.955	R\$ 9.645	R\$ 30.438	R\$ 7.860	R\$ 14.927	R\$ 27.329	R\$ 38.227
Despesas Oper	-R\$ 5.043	-R\$ 4.918	-R\$ 15.605	-R\$ 5.074	-R\$ 10.044	-R\$ 16.180	-R\$ 22.705
Resultado Oper./EBIT	R\$ 3.912	R\$ 4.726	R\$ 14.834	R\$ 2.786	R\$ 4.882	R\$ 11.149	R\$ 15.522
Resultado Financeiro	R\$ 285	R\$ 181	-R\$ 1.671	-R\$ 30	R\$ 50	-R\$ 72	-R\$ 2.302
Extraoperacional	R\$ 452	R\$ 688	R\$ 2.559	R\$ 1.373	R\$ 3.252	R\$ 5.069	R\$ 5.896
LAI	R\$ 4.650	R\$ 5.595	R\$ 15.721	R\$ 4.129	R\$ 8.184	R\$ 16.146	R\$ 19.116
IRPJ/CSLL	R\$ -	R\$ -	-R\$ 9.712	R\$ -	R\$ -	-R\$ 5.448	-R\$ 5.448
Lucro(PREJ) Liq	R\$ 4.650	R\$ 5.595	R\$ 6.009	R\$ 4.129	R\$ 8.184	R\$ 10.698	R\$ 12.575

Em milhares

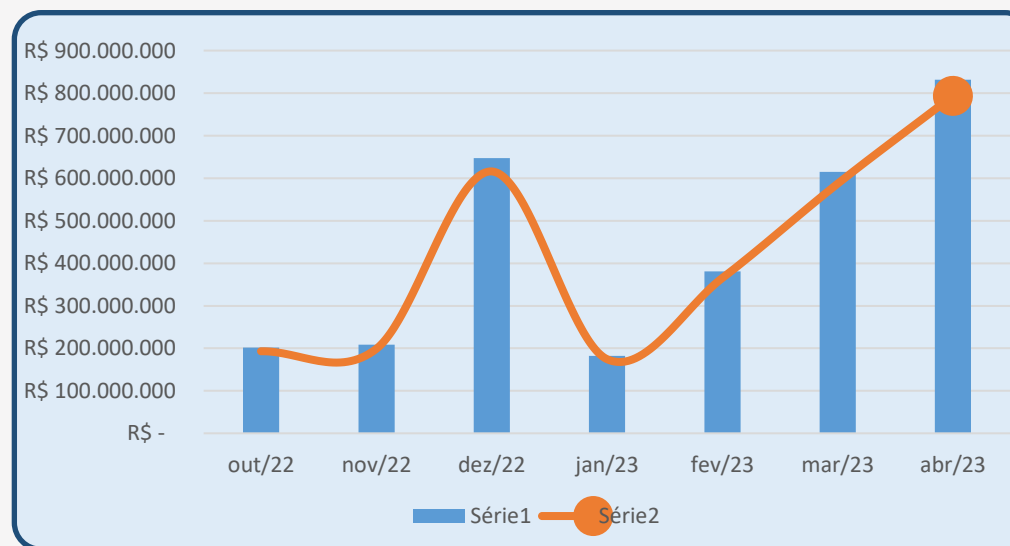
Encargos

Para assegurar capital de giro e caixa a empresa se socorre de descontos incorrendo em *encargos*.

No mês de análise a empresa não incorreu em encargos, tampouco em antecipações de cartões de crédito.

CPV X Receita Bruta | GP Distribuidora

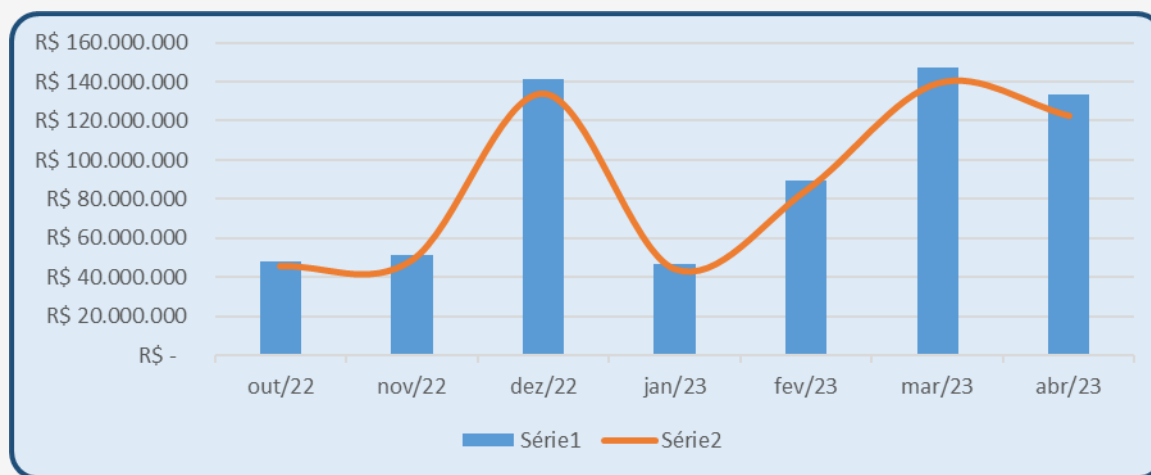
Historicamente o Custo da Mercadoria Vendida é proporcional à receita, em todas as empresas do Grupo. Observe-se



	out/22	nov/22	dez/22	jan/23	fev/23	mar/23	abr/23
Receita Bruta	R\$ 201.657.528	R\$ 208.365.689	R\$ 646.981.974	R\$ 182.273.000	R\$ 380.555.371	R\$ 614.946.583	R\$ 831.507.075
CPV	R\$ 192.817.364	R\$ 198.633.309	R\$ 615.943.279	R\$ 174.299.000	R\$ 365.209.698	R\$ 587.183.990	R\$ 793.826.394
<i>proporção</i>	95,62%	95,33%	95,20%	95,63%	95,97%	95,49%	95,47%
<i>oscilação</i>	-0,240%	-0,300%	-0,133%	0,444%	0,358%	-0,502%	-0,018%
Receita Bruta	-2,84%	3,33%	210,50%	-71,83%	108,78%	61,59%	35,22%
CPV	-3,07%	3,02%	210,09%	-71,70%	109,53%	60,78%	35,19%

CPV X Receita Bruta | Maximino Pastorello

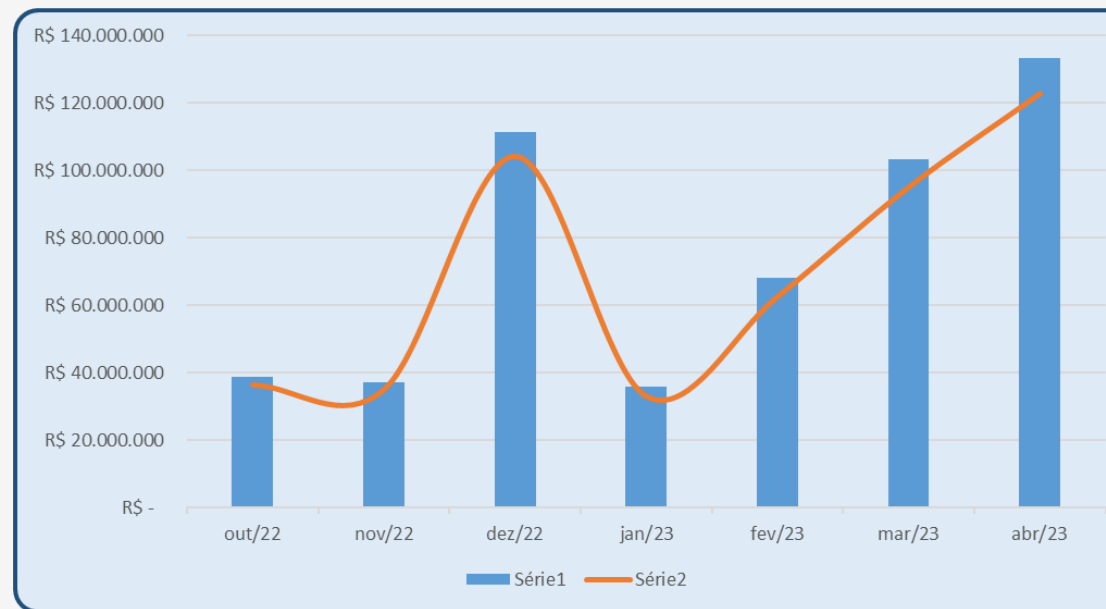
Historicamente o Custo da Mercadoria Vendida é proporcional à receita, em todas as empresas do Grupo. Observe-se



	out/22	nov/22	dez/22	jan/23	fev/23	mar/23	abr/23
Receita Bruta	R\$ 48.134.727	R\$ 51.081.669	R\$ 141.214.350	R\$ 46.795.000	R\$ 89.256.356	R\$ 147.233.415	R\$ 133.258.051
CPV	R\$ 45.786.565	R\$ 48.703.792	R\$ 134.255.556	R\$ 44.274.000	R\$ 84.684.646	R\$ 139.552.224	R\$ 122.831.067
<i>proporção</i>	95,12%	95,34%	95,07%	94,61%	94,88%	94,78%	92,18%
<i>oscilação</i>	-0,543%	0,235%	-0,286%	-0,483%	0,280%	-0,100%	-2,751%
Receita Bruta	-8,76%	6,12%	176,45%	-66,86%	90,74%	64,96%	-9,49%
CPV	-9,25%	6,37%	175,66%	-67,02%	91,27%	64,79%	-11,98%

CPV X Receita Bruta | Comércio Comb. Pastorello

Historicamente o Custo da Mercadoria Vendida é proporcional à receita, em todas as empresas do Grupo. Observe-se



	out/22	nov/22	dez/22	jan/23	fev/23	mar/23	abr/23
Receita Bruta	R\$ 38.835.509	R\$ 37.120.052	R\$ 111.236.212	R\$ 35.959.476	R\$ 68.149.420	-R\$ 103.279.364	R\$ 133.258.051
CPV	R\$ 36.343.112	R\$ 34.977.581	R\$ 104.179.293	R\$ 32.926.947	R\$ 62.589.086	R\$ 95.085.623	R\$ 122.831.067
<i>proporção</i>	93,58%	94,23%	93,66%	91,57%	91,84%	-92,07%	92,18%
<i>oscilação</i>	-1,057%	0,690%	-0,607%	-2,231%	0,299%	-200,245%	-200,118%
Receita Bruta	-3,71%	-4,42%	199,67%	-67,67%	89,52%	-251,55%	-229,03%
CPV	-4,73%	-3,76%	197,85%	-68,39%	90,08%	51,92%	29,18%

Balanço | Comércio de Combustíveis Pastorello

Ativo	out/22	nov/22	dez/22	jan/23	fev/23	mar/23	abr/23
ATIVO TOTAL	R\$ 97.567.783	R\$ 99.659.584	R\$ 103.310.316	R\$ 92.899.955	R\$ 100.261.243	R\$ 111.852.550	R\$ 118.246.395
CIRCULANTE	R\$ 36.635.533	R\$ 33.764.821	R\$ 46.457.691	R\$ 32.483.076	R\$ 31.793.613	R\$ 32.968.328	R\$ 31.083.098
CAIXA E EQUIVALENTES	R\$ 2.330.709,32	R\$ 788.733,06	R\$ 1.439.186,31	R\$ 1.450.307,00	R\$ 1.527.829,00	R\$ 1.268.571,00	R\$ 1.469.531,13
CLIENTES	R\$ 10.022.839	R\$ 10.569.775	R\$ 8.180.966	R\$ 8.838.777	R\$ 9.515.137	R\$ 9.879.301	R\$ 9.608.199
ESTOQUES	R\$ 3.725.543	R\$ 3.443.373	R\$ 4.497.794	R\$ 3.871.723	R\$ 3.023.532	R\$ 3.848.333	R\$ 3.400.755
IMOBILIZADO	R\$ 33.308.291	R\$ 33.247.317	R\$ 33.185.220	R\$ 33.128.999	R\$ 33.121.773	R\$ 33.043.669	R\$ 32.979.124

Passivo	out/22	nov/22	dez/22	jan/23	fev/23	mar/23	abr/23
PASSIVO TOTAL	R\$ 84.663.153	R\$ 86.595.645	R\$ 97.376.701	R\$ 91.415.037	R\$ 97.971.193	R\$ 109.630.498	R\$ 116.340.819
PASSIVO CIRCULANTE	R\$ 16.933.912	R\$ 19.357.865	R\$ 29.885.059	R\$ 16.320.535	R\$ 15.838.485	R\$ 17.160.392	R\$ 16.670.267
FORNECEDORES	R\$ 12.041.189	R\$ 12.041.190	R\$ 12.153.629	R\$ 11.923.490	R\$ 11.801.124	R\$ 12.163.729	R\$ 12.209.516
OBRIG TRABALHISTAS	R\$ 1.785.093	R\$ 1.608.059	R\$ 1.294.688	R\$ 1.275.101	R\$ 1.279.491	R\$ 1.331.896	R\$ 1.488.802
PASSIVO LONGO PRAZO	R\$ 40.907.586	R\$ 40.601.675	R\$ 29.759.770	R\$ 37.547.564	R\$ 44.520.603	R\$ 54.858.001	R\$ 62.058.446
PATRIMONIO LIQUIDO	R\$ 26.331.096	R\$ 26.331.096	R\$ 37.612.104	R\$ 37.612.104	R\$ 37.612.104	R\$ 37.612.104	R\$ 37.612.104

Balanço| Comércio de Combustíveis Pastorello

- Circulante e clientes seguem estáveis e os Estoques apontaram algum declínio, porém dentro da média histórica.
- Passivo de longo prazo persiste em crescimento ante a reclassificação de débitos do circulante.
- O Passivo circulante segue fixado em R\$ 16,6 milhões.

Balanço | Maximino Pastorello

ATIVO	out/22	nov/22	dez/22	jan/23	fev/23	mar/23	abr/23
ATIVO TOTAL	R\$ 113.012.931	R\$ 118.673.088	R\$ 126.051.404	R\$ 119.434.585	R\$ 128.458.568	R\$ 140.655.250	R\$ 148.453.259
CIRCULANTE	R\$ 31.958.839	R\$ 30.036.920	R\$ 44.287.619	R\$ 27.378.245	R\$ 24.948.413	R\$ 31.443.492	R\$ 25.799.033
CAIXA E EQUIVALENTES	R\$ 3.378.883	R\$ 1.808.612	R\$ 2.057.721	R\$ 1.669.463	R\$ 1.114.607	R\$ 1.857.627	R\$ 1.490.885
CLIENTES	R\$ 28.975.616	R\$ 29.349.613	R\$ 25.818.811	R\$ 27.160.176	R\$ 26.657.837	R\$ 30.132.201	R\$ 21.151.841
ESTOQUES	R\$ 3.219.808	R\$ 2.761.085	R\$ 4.223.265	R\$ 2.660.641	R\$ 1.219.807	R\$ 2.841.900	R\$ 2.627.831
IMOBILIZADO LÍQUIDO	R\$ 11.166.865	R\$ 11.105.489	R\$ 11.040.660	R\$ 10.980.701	R\$ 10.816.448	R\$ 10.758.623	R\$ 10.697.677

PASSIVO	out/22	nov/22	dez/22	jan/23	fev/23	mar/23	abr/23
PASSIVO TOTAL	R\$ 94.130.570	R\$ 98.727.090	R\$ 126.051.404	R\$ 117.603.498	R\$ 125.337.018	R\$ 137.295.381	R\$ 144.858.402
PASSIVO CIRCULANTE	R\$ 22.721.735	R\$ 22.281.413	R\$ 38.247.536	R\$ 20.183.911	R\$ 19.785.711	R\$ 21.196.528	R\$ 19.199.793
FORNECEDORES	R\$ 20.531.556	R\$ 20.240.569	R\$ 19.436.881	R\$ 18.371.788	R\$ 17.911.565	R\$ 17.520.881	R\$ 17.066.611
OBRIG TRABALHISTAS	R\$ 840.258	R\$ 747.257	R\$ 594.399	R\$ 598.874	R\$ 642.024	R\$ 700.725	R\$ 748.041
PASSIVO LONGO PRAZO	R\$ 19.622.060	R\$ 400.841	R\$ 12.299.213	R\$ 21.914.932	R\$ 30.046.652	R\$ 40.594.198	R\$ 50.153.954
OUTRAS OBRIGAÇÕES	R\$ 3.284.013	R\$ 3.284.013	R\$ 3.270.017	R\$ 3.270.017	R\$ 3.270.017	R\$ 3.270.017	R\$ 3.270.017
PATRIMONIO LIQUIDO	R\$ 51.786.774	R\$ 51.786.774	R\$ 75.504.654	R\$ 75.504.654	R\$ 75.504.654	R\$ 75.504.654	R\$ 75.504.654

Balanço | Maximino Pastorello

- Houve retração do circulante em razão da equivalente redução da conta clientes. Estoques apontaram ligeiro declínio, compatível com a média histórica.
- Passivo de longo prazo cresceu em razão do lançamento de obrigações entre controladas.
- O Passivo circulante sofre ligeira redução face ao declínio da conta fornecedores.

Balanço| GP Distribuidora de Combustíveis

Ativo	out/22	nov/22	dez/22	jan/23	fev/23	mar/23	abr/23
ATIVO TOTAL	R\$ 236.173.331	R\$ 244.193.814	R\$ 253.594.482,26	R\$ 244.768.626,57	R\$ 262.117.149,72	R\$ 274.785.789,00	R\$ 284.976.736,00
CIRCULANTE	R\$ 130.309.251	R\$ 115.355.901	R\$ 150.051.067	R\$ 118.058.621,34	R\$ 127.317.665,00	R\$ 124.896.347,00	R\$ 120.741.397,00
CAIXA E EQUIVALENTES	R\$ 12.743.734	R\$ 4.992.707	R\$ 5.506.089	R\$ 2.797.639,54	R\$ 4.894.503,00	R\$ 6.772.548,00	R\$ 4.630.516,00
CLIENTES	R\$ 44.510.417	R\$ 47.586.063	R\$ 52.836.679	R\$ 43.539.599,22	R\$ 52.308.201,00	R\$ 46.504.344,00	R\$ 53.851.293,00
ESTOQUES	R\$ 20.495.542	R\$ 11.396.704	R\$ 26.010.343	R\$ 26.884.274,15	R\$ 23.434.321,00	R\$ 19.845.019,00	R\$ 22.564.487,00
IMOBILIZADO LÍQUIDO	R\$ 20.648.934	R\$ 20.387.741	R\$ 20.129.028		R\$ 19.579.207,00	R\$ 19.328.378,00	R\$ 19.067.805,00
Passivo	out/22	nov/22	dez/22	jan/23	fev/23	mar/23	abr/23
PASSIVO TOTAL	R\$ 159.448.286	R\$ 161.873.871	R\$ 253.594.482	R\$ 240.639.401,64	R\$ 253.933.103,00	R\$ 264.087.813,00	R\$ 272.401.704,00
PASSIVO CIRCULANTE	R\$ 20.911.539	R\$ 15.409.138	R\$ 40.305.658	R\$ 16.067.384,37	R\$ 17.702.282,00	R\$ 23.007.702,00	R\$ 16.711.098,00
FORNECEDORES	R\$ 5.327.598	R\$ 2.229.633	R\$ 2.635.851	R\$ 2.037.138,19	R\$ 3.145.109,00	R\$ 3.566.189,00	R\$ 3.305.142,00
OBRIG TRABALHISTAS	R\$ 1.952.799	R\$ 1.837.170	R\$ 1.521.199	R\$ 1.451.455,12	R\$ 666.472,90	R\$ 1.548.249,00	R\$ 1.659.277,00
PASSIVO LONGO PRAZO	R\$ 83.771.083	R\$ 91.699.070	R\$ 80.438.688	R\$ 91.721.881,00	R\$ 103.400.685,00	R\$ 108.364.006,00	R\$ 122.974.500,00
PATRIMONIO LIQUIDO	R\$ 54.765.664	R\$ 54.765.664	R\$ 132.850.136	R\$ 132.850.136,00	R\$ 132.820.136,00	R\$ 132.716.104,00	R\$ 132.716.104,00

Balanço | GP Distribuidora de Combustíveis

- O Ativo Total apresentou crescimento de 3%.
- A conta de Disponibilidades apresentou redução
- Já a conta clientes cresceu em 15,8%
- A conta fornecedores operou ligeira redução
- O passivo de longo prazo segue estabilizado.

Grupo | Informações adicionais

- As empresas promoveram alterações societárias.
- Trata-se de alteração de forma tendo em vista a constituição de *holding patrimonial* passando a esta a titularidade das ações da Cia, de titularidade de Marcelo Pastorello. Transcrevem-se as operações:

Página

GP DISTRIBUIDORA DE COMBUSTÍVEIS S/A – EM RECUPERAÇÃO JUDICIAL
CNPJ/MF N.º 03.609.381/0001-07
ATA DA 93ª ASSEMBLEIA GERAL EXTRAORDINÁRIA

DATA, HORÁRIO E LOCAL: 16 de março de 2023, às 09:00 horas, na sala de Reuniões do Grupo GP Combustíveis, Rua Lídia Camargo Zampieri, nº 1438, Bairro Tindiquera no município de Araucária – PR.

REGISTRO DE TRANSFERENCIA DE AÇÕES: O acionista **MARCELO PASTORELLO** possuidor de 2.884.500 ações no valor de R\$ 1,00 cada transfere por integralização para a empresa **MARCELO PASTORELLO HOLDING**, CNPJ: 49.380.890/0001-01, com sede à Rua José Cattani, 930, Bairro Pinheiros – Pato Branco/PR, CEP 85.504-540. Abaixo novo quadro com a relação dos acionistas após a transferência descrita nesta deliberação e participação societária de forma individualizada conforme segue:

Acionista	(%)	Ações	Capital
MAXIMINO PASTORELLO	33,00%	3.172.950	3.172.950,00
MARCELO PASTORELLO HOLDING	30,00%	2.884.500	2.884.500,00
NOELI PASTORELLO SUTTILE	19,25%	1.850.887,50	1.850.887,50
MELÂNIA PASTORELLO DETONI	17,75%	1.706.662,50	1.706.662,50
Total	100%	9.615.000	9.615.000,00

Grupo | Informações adicionais

- As empresas promoveram alterações societárias.
- Trata-se de alteração de forma tendo em vista a constituição de *holding patrimonial* passando a esta a titularidade das ações da Cia, de titularidade de Marcelo Pastorello. Transcrevem-se as operações:

Página

GP DISTRIBUIDORA DE COMBUSTÍVEIS S/A – EM RECUPERAÇÃO JUDICIAL
CNPJ/MF N.º 03.609.381/0001-07
ATA DA 93ª ASSEMBLEIA GERAL EXTRAORDINÁRIA

DATA, HORÁRIO E LOCAL: 16 de março de 2023, às 09:00 horas, na sala de Reuniões do Grupo GP Combustíveis, Rua Lídia Camargo Zampieri, nº 1438, Bairro Tindiquera no município de Araucária – PR.

REGISTRO DE TRANSFERENCIA DE AÇÕES: O acionista **MARCELO PASTORELLO** possuidor de 2.884.500 ações no valor de R\$ 1,00 cada transfere por integralização para a empresa **MARCELO PASTORELLO HOLDING**, CNPJ: 49.380.890/0001-01, com sede à Rua José Cattani, 930, Bairro Pinheiros – Pato Branco/PR, CEP 85.504-540. Abaixo novo quadro com a relação dos acionistas após a transferência descrita nesta deliberação e participação societária de forma individualizada conforme segue:

Acionista	(%)	Ações	Capital
MAXIMINO PASTORELLO	33,00%	3.172.950	3.172.950,00
MARCELO PASTORELLO HOLDING	30,00%	2.884.500	2.884.500,00
NOELI PASTORELLO SUTTILE	19,25%	1.850.887,50	1.850.887,50
MELÂNIA PASTORELLO DETONI	17,75%	1.706.662,50	1.706.662,50
Total	100%	9.615.000	9.615.000,00

Grupo | Informações adicionais

- As empresas promoveram alterações societárias.
- Trata-se de alteração de forma tendo em vista a constituição de *holding patrimonial*, passando a esta a titularidade das ações da Cia. de titularidade de Marcelo Pastorello. Transcrevem-se as operações:

COMÉRCIO DE COMBUSTÍVEIS PASTORELLO S.A. – EM RECUPERAÇÃO JUDICIAL

F

CNPJ/MF N.º 79.964.177/0001-68

ATA DA 86ª ASSEMBLEIA GERAL EXTRAORDINÁRIA

DATA, HORÁRIO E LOCAL: 16 de março de 2023, às 11:00 horas, na sala de Reuniões do Grupo GP Combustíveis, Via Lateral Dorico Tartari, nr. 4910, Trevo do Patinho, Pato Branco-PR.

REGISTRO DE TRANSFERENCIA DE AÇÕES: O acionista **MARCELO PASTORELLO** possuidor de 2.568.000 ações no valor de R\$ 1,00 cada transfere por integralização para a empresa **MARCELO PASTORELLO HOLDING**, CNPJ: 49.380.890/0001-01, com sede à Rua José Cattani, 930, Bairro Pinheiros – Pato Branco/PR, CEP 85.504-540. Abaixo novo quadro com a relação dos acionistas após a transferência descrita nesta deliberação e participação societária de forma individualizada conforme segue:

Acionista	(%)	Ações	Capital
MAXIMINO PASTORELLO	33,00%	2.824.800	2.824.800,00
MARCELO PASTORELLO HOLDING	30,00%	2.568.000	2.568.000,00
NOELI PASTORELLO SUTTILE	19,25%	1.647.800	1.647.800,00
MELÂNIA PASTORELLO DETONI	17,75%	1.519.400	1.519.400,00
Total	100%	8.560.000	8.560.000,00

Quadro Geral de Credores

- O quadro geral de credores ainda não pôde ser consolidado em razão das impugnações pendentes de julgamento.
- É certo que as impugnações, de um modo geral, não impedem a publicação do QGC. Porém, no caso em exame houve diversas retenções no curso da recuperação, operadas por travas bancárias;
- Uma vez aprovado o PRJ, diversos bancos aprovaram cláusula segundo a qual estas retenções serviriam desde logo para quitar operações havidas junto aos respectivos bancos;
- Por isso é recomendável que o QGC consolidado venha aos autos depois de operadas estas compensações, o que deverá ser objeto de tratativas das Recuperandas e dos próprios credores no curso dos próximos meses;
- Assim, o Quadro Geral de Credores no presente momento é similar àquele que atende ao Edital do parágrafo 2º do art. 7º da LFRJ, que adiante será transcrito.

Quadro Geral de Credores

Classe III

CREDOR	VLR AJ
CLASSE III - QUIROGRAFÁRIOS	88.726.485,13
CAIXA ECONOMICA FEDERAL - CEF R\$ 11.245.755,59 (2.621.418,33)	21.541.878,34
BANCO DO BRASIL	23.988.366,81
IPIRANGA PRODUTOS DE PETROLEO S.A	10.178.987,01
PETROBRAS DISTRIBUIDORA S.A	8.043.587,48
RAIZEN COMBUSTIVEIS S.A R\$7.120.022,86 / 805.022,86	7.120.022,86
BANCO SAFRA S/A	6.381.220,52
BANCO FIBRA S/A 2647.318,23	2.647.318,23
BANCO DO ESTADO DO RIO GRANDE DO SUL S/A	1.826.963,46
BANCO BRADESCO S/A R\$ 1.671.572,37	1.671.572,37
PAGBEM SERVIÇOS FINANC.E DE LOG. LTDA OPÇÃO 60%	1.500.000,00
SUL PLATA TRADING DO BRASIL LTDA (748358,79)	1.493.134,24
BANCO LUSO BRASILEIRO S/A (possivel R\$610.144,06 vinc.)	1.452.227,39
NOVO BANCO CONTINENTAL S/A - Banco Multiplo	484.068,44
CANTU COMERCIO DE PNEUMATICO LTDA	156.087,35
BANCO OURI INVEST S/A	55.966,67
BF BIG FORTE COMERCIO	21.060,46
SISTEMA PRODALY DE SOFTWARE LTDA R\$ 18.000,00	18.000,00
BR QUIMICA LTDA	16.705,44
ROPEL COMERCIO DE MATERIAIS ELETRICOS EIRELI	15.578,00
PROTANKS COM E SERV DE IMPL ROD LTDA	14.084,82
NORDICA VEICULOS LTDA (13.215,71)	-
NACIOFUEL PRODUTOS PARA COMBUSTIVEIS LTDA	12.480,00
CPX DISTRIBUIDORA DE PNEUS LTDA	11.599,99
P.M. PNEUS COMERCIAL LTDA	11.451,00
ARXO INDUSTRIAL DO BRASIL LTDA	8.223,94
SUPER RODAS RECAPAGENS EIRELI	7.120,00
BREMEN IMP. DE EQ. P/ LUBRIFICAO LTDA	5.645,00
BATTISTELLA ADMINISTRACAO E PARTICIPACOES S/A	5.520,48
PATOTERRA TERRAPLANAGEM LTDA R\$ 5.260,48	5.260,48
ESPUMAX INDUSTRIA QUIMICA LTDA	5.100,00
MBN PRODUTOS QUIMICOS LTDA	4.690,00
QSL - COMERCIO DE AUTOPECAS LTDA	4.621,00
A. L ELERO VEDACOES E PECAS LTDA	4.321,50
NSILVA COM DE AUTO PECAS LTDA	3.991,00
AUTO POSTO CONEXAO LTDA	3.256,57
ROBERCAP RECAUCHUTAGEM DE PNEUS LTDA	3.042,00
HERCULES - COM. DE COMB. E LUBRIF. LTDA	3.000,00
WURTH DO BRASIL PECAS DE FIXACAO LTDA R\$ 332,28	332,28

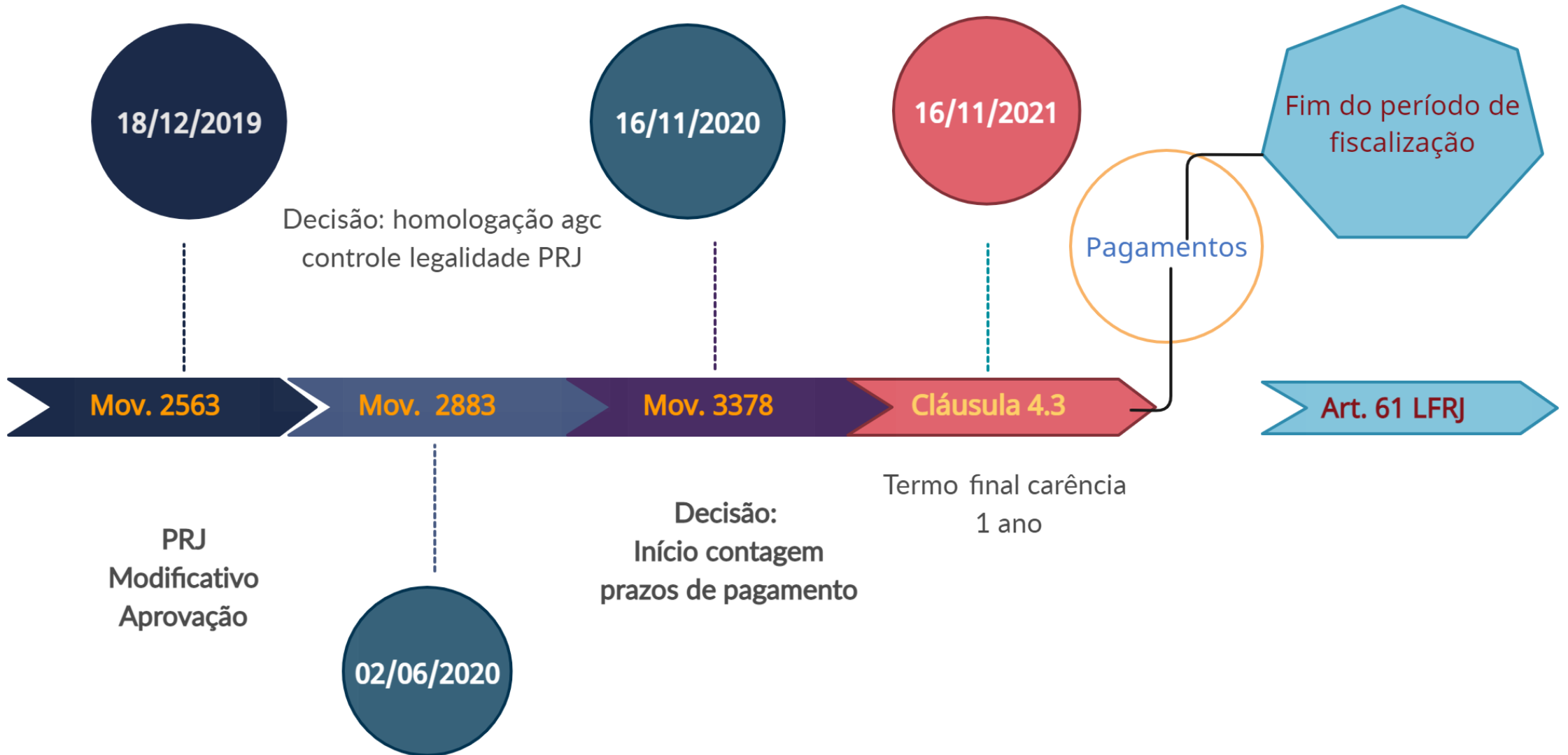
Quadro Geral de Credores, Classe II

CREDOR	VLR AJ
CLASSE II - GARANTIA REAL	12.427.427,07
PETROBRAS DISTRIBUIDORA S.A	8.696.758,69
BANCO REG.DESENVOLVIMENTO EXTREMO SUL – BRDE	3.629.431,86
BANCO BRADESCO S/A	101.236,52

Quadro Geral de Credores, Classe IV

CREDOR	VLR AJ
CLASSE IV - ME e EPP	34.432,57
LODI & PRADO LTDA - EPP	20.815,00
MOLAS TRIUNFO COMERCIO E SERVICOS LTDA ME	9.817,57
VNG SERVICOS E CONSTRUCOES LTDA - ME	3.800,00

PRJ – Performance esperada



Habilitações e Impugnações

Autos	Requerente	Sentença	Valor	Status atual
0016381-31.2019.8.16.0185	ALISON JONY GARCIA DE OLIVEIRA	sim	R\$ 43.572,25	ag. Trânsito em julgado
0005872-70.2018.8.16.0025	Antonio Carlos Miguel	sim	R\$ 21.343,82	Autos arquivados
0007354-24.2019.8.16.0185	BANCO ABC BRASIL S/A (CEDIDO EBA)	não	improcedência	aguardam manif recuperanda
0011538-86.2017.8.16.0025	BANCO CAIXA GERAL - BRASIL S.A	sim	suspenso	acordo extraconcursal, processo suspenso
0011964-98.2017.8.16.0025	BANCO DAYCOVAL S/A	sim	-	embargos acolhido - retificada a sentença quanto ao arbitramento
0011430-57.2017.8.16.0025	Banco do Brasil S.A	sim	liquidar	processo em sede recursal
0011825-49.2017.8.16.0025	BANCO DO ESTADO DO RIO GRANDE DO SUL S.A.	sim		ag. Trânsito em julgado
0011834-11.2017.8.16.0025	BANCO FIBRA S.A	não	-	ag. conclusão para sentença
0013146-22.2017.8.16.0025	BANCO OURINVEST S/A	sim	R\$ 55.966,67	processo arquivado
0011850-62.2017.8.16.0025	BANCO PAN	sim	acordo	processo arquivado
0011820-27.2017.8.16.0025	Banco Safra S.A	não	-	concluso para sentença
0011539-71.2017.8.16.0025	BANCO TOPÁZIO S/A	sim	improcedência	Recurso deu provimento ao pedido do Requerente; AJ manifestou
0011825-49.2017.8.16.0025	BANRISUL	não	-	ag. conclusão para sentença
0009021-11.2017.8.16.0025	BRDE	sim	R\$ 3.818.728,30	em fase de cumprimento de sentença
0011529-27.2017.8.16.0025	Caixa Economica Federal	sim	18.075.834,40	QUIRO: GP Distribuidora - R\$1.442.153,98 , MAXIMINO PASTORELLO - R\$8.437.185,54, COMERCIO DE COMBUSTIVEIS PASTORELLO LTDA - R\$8.196.494,88
0007241-65.2022.8.16.0185	Caixa Economica Federal	não	-	autos distribuidos em 08/07/2022
0012497-57.2017.8.16.0025	CAPTALYS	sim	improcedência	Recurso deu provimento ao pedido do Requerente; AJ manifestou
0007187-02.2022.8.16.0185	DIEGO ALBUQUERQUE CORREIA	não	-	ag. Decisão inicial
0008736-18.2017.8.16.0025	ELIAS MATSUMOTO BARBOZA	sim	R\$ 11.427,29	determinado o arquivamento dos autos
0003015-17.2022.8.16.0185	Exibição de documentos ou coisa	-	-	-
0016397-82.2019.8.16.0185	Heglisson Tadeu Mocelin Neves	sim	R\$ 8.579,30	t.e.j
0005054-55.2020.8.16.0185	HEGLISSON TADEU MOCELIN NEVES	não		aguardando pagamento de custas pelo Autor para prosseguimento
0011783-97.2017.8.16.0025	IPIRANGA	não	-	Recuperanda solicitou prazo para manifestar sobre Contrato de

Habilitações e Impugnações

Autos	Requerente	Sentença	Valor	Status atual
0011581-23.2017.8.16.0025	Itaú Unibanco S/A	sim	procedência	excluir crédito - sentença transitada em julgado
0001337-35.2020.8.16.0185	JERÔNIMO OLECH	sim	R\$ 9.626,47	ag. Trânsito em julgado
0000531-63.2021.8.16.0185	JOÃO AMILTON LOURINDO	não	-	AJ concordou com calculo apresentado; ag. Conclusão para sentença
0005053-70.2020.8.16.0185	JOBER KACHUBOWSKI	sim	R\$ 11.377,21	Transitado em julgado
0008159-69.2022.8.16.0185	JOSE DO ESPÍRITO SANTO	não	-	ag. Decisão inicial
0003037-75.2022.8.16.0185	JOSUEL GERTRUDES VAIZ	não	-	ag. Especificação de provas do Autor
0002823-21.2021.8.16.0185	JULIANO MIGUEL SZYCHTA	sim	R\$ 415.970,69	ag. Trânsito em julgado
0003044-67.2022.8.16.0185	LEANDRO ALVES MINEO	não	-	ag. Parecer do AJ sobre habilitação do crédito
0000716-04.2021.8.16.0185	LEANDRO GONÇALVES DA SILVA	não	-	AJ opina pela procedência da hab; ag. Conclusão para sentença
0003629-27.2019.8.16.0185	LUIZ FERNANDO DE CAMPOS	sim	R\$ 119.385,16	AJ intimado para se manifestar sobre a satisfação do crédito
0004222-22.2020.8.16.0185	Maikussuel Manasses Bonifacio	não	-	aguardando emissao da certidão de habilitação de crédito
0007359-46.2019.8.16.0185	MARIA APARECIDA CANDIDO	sim	R\$ 3.000,00	parcial procedência - Transitado em julgado
0015982-02.2019.8.16.0185	Mayumi Andressa Mendes Alves Matsuoka	sim	desistência	processo extinto por desistência do Autor - autos arquivados
0009094-80.2017.8.16.0025	PAGBEM	não	-	processo extinto por desistência do Autor - autos arquivados
0011337-94.2017.8.16.0025	PETROBRAS DISTRIBUIDORA S A	sim	improcedência	transitado em julgado
0011353-48.2017.8.16.0025	RAFAEL GUILHERME DE SOUSA CABREIRA	sim	R\$ 5.364,42	processo arquivado
0011188-98.2017.8.16.0025	RAÍZEN COMBUSTÍVEIS S/A	sim	improcedência	ag. Manifestação do Autor e do AJ sobre E.D. interposto pela
0002672-26.2019.8.16.0185	restituição de coisa/dinheiro	-	-	-
0000466-68.2021.8.16.0185	ROBERTO BONVIM FILHO	não	-	apresentado novo cálculo pelo Requerente - autos aguardam
0001828-42.2020.8.16.0185	ROBERTO CAETANO TEOFILIO	sim	R\$ 563.249,18	ag. Trânsito em julgado
0011821-12.2017.8.16.0025	SICREDI	não	-	autos remetidos a contadoria e, após, concluso para sentença
0000712-64.2021.8.16.0185	SILMAR APARECIDO PEREIRA	não	-	Habilitante apresentou memória de cálc - autos aguardam conclusão
0002866-89.2020.8.16.0185	SÍLVIO HASSON	sim	desistência	processo extinto por desistência do Autor
0003037-75.2022.8.16.0185	SIRLEI FAQUINELLO	não	-	ag. Especificação de provas do Autor
0007770-89.2019.8.16.0185	SPAL IND.BRASILEIRA DE BEBIDAS S/A	sim	extinção	processo extinto pela satisfação da obrigação - ag. trânsito em
0000573-83.2019.8.16.0185	VINICIUS MOREIRA SEITHER	sim	R\$ 25.126,87	processo arquivado

Conclusões

Sendo estas as informações relevantes para o momento, encerra-se o presente relatório que segue acompanhado dos documentos oferecidos pelas Recuperandas para sua elaboração.

À disposição do Juízo e demais interessados.

Curitiba, agosto de 2023.

Atila Sauner Posse

OAB/PR 35.249