



ATILA SAUNER POSSE
— Sociedade de Advogados —

Recuperação Judicial nº. 0000185-49.2020.8.16.0185

Grupo Empresarial MHC

MHC Plásticos Ltda.
Raffiplast Ind. Com. Plásticos Eireli
Bonesi Indústria de Plásticos Ltda.

Relatório de Atividades | Abril/2023

(ART. 22, II, 'c' da LRJ)

Receita (DRE) | Novembro/22 a Abril/23

MHC	out/22	nov/22	dez/22	jan/23	fev/23	mar/23	abr/23
Receita Bruta	R\$ 8.294.511	R\$ 12.841.487	R\$ 4.911.188	R\$ 9.970.912	R\$ 8.870.807	R\$ 10.646.336	R\$ 7.493.274
Deduções	R\$ 1.698.604	R\$ 2.575.699	R\$ 1.107.237	R\$ 1.938.140	R\$ 1.834.242	R\$ 2.077.710	R\$ 1.414.387
Receita Líquida	R\$ 6.595.907	R\$ 10.265.788	R\$ 3.803.950	R\$ 8.032.773	R\$ 7.036.565	R\$ 8.568.626	R\$ 6.078.887
BONESI	out/22	nov/22	dez/22	jan/23	fev/23	mar/23	abr/23
Receita Bruta	R\$ -	R\$ -	R\$ -	R\$ -	R\$ -	R\$ -	R\$ -
Deduções	R\$ -	R\$ -	R\$ -	R\$ -	R\$ -	R\$ -	R\$ -
Receita Líquida	R\$ -	R\$ -	R\$ -	R\$ -	R\$ -	R\$ -	R\$ -
RAFIPLAST	out/22	nov/22	dez/22	jan/23	fev/23	mar/23	abr/23
Receita Bruta	R\$ 67.903	R\$ 99.912	R\$ 52.298	R\$ 412.704	R\$ 137.738	R\$ 98.308	R\$ 84.801
Deduções	-R\$ 6.784	-R\$ 9.736	-R\$ 4.995	-R\$ 39.269	-R\$ 13.865	-R\$ 9.698	-R\$ 8.439
Receita Líquida	R\$ 61.119	R\$ 90.176	R\$ 47.302	R\$ 373.434	R\$ 123.873	R\$ 88.610	R\$ 76.362
Receita Bruta Total	R\$ 8.362.415	R\$ 12.941.399	R\$ 4.963.485	R\$ 10.383.616	R\$ 9.008.546	R\$ 10.744.644	R\$ 7.578.075

DRE | MHC | Novembro/22 a Abril/23

PERÍODO	out/22	nov/22	dez/22	jan/23	fev/23	mar/23
RECEITA BRUTA	R\$ 8.294,51	R\$ 12.841,49	R\$ 4.911,19	R\$ 9.970,91	R\$ 8.870,81	R\$ 10.646,34
Deduções	-R\$ 1.698,60	-R\$ 2.575,70	-R\$ 1.107,24	-R\$ 1.938,14	-R\$ 1.834,24	-R\$ 2.077,71
Receita Líquida	R\$ 6.595,91	R\$ 10.265,79	R\$ 3.803,95	R\$ 8.032,77	R\$ 7.036,57	R\$ 8.568,63
CPV	-R\$ 6.064,98	-R\$ 9.575,37	-R\$ 2.892,26	-R\$ 8.422,53	-R\$ 6.497,79	-R\$ 7.738,95
CPV / RBRUTA	73%	75%	59%	84%	73%	73%
Lucro Bruto	R\$ 530,93	R\$ 690,42	R\$ 911,69	-R\$ 389,76	R\$ 538,78	R\$ 829,67
Despesas Oper	-R\$ 497,52	-R\$ 645,24	-R\$ 282,31	-R\$ 441,92	-R\$ 394,67	-R\$ 399,24
vendas	R\$ 143,28	R\$ 278,09	R\$ 6,79	R\$ 198,16	R\$ 159,86	R\$ 163,22
adm	R\$ 344,23	R\$ 359,33	R\$ 274,05	R\$ 239,93	R\$ 231,24	R\$ 228,77
tributárias	R\$ 10,01	R\$ 7,82	R\$ 1,47	R\$ 3,83	R\$ 3,57	R\$ 7,25
Resultado Operacional/EBIT	R\$ 33,40	R\$ 45,18	R\$ 629,38	-R\$ 831,68	R\$ 144,11	R\$ 430,43
Desp/Rec Financeiras	-R\$ 6,63	R\$ 96,04	-R\$ 168,46	R\$ 654,30	-R\$ 8,32	-R\$ 63,46
Outras REC/DESP Oper	R\$ -	R\$ -	R\$ -	R\$ -	R\$ -	R\$ -
LAI	R\$ 26,77	R\$ 141,22	R\$ 460,91	-R\$ 177,38	R\$ 135,79	R\$ 366,97
IRPJ	-R\$ 4,69	-R\$ 22,29	-R\$ 77,10	R\$ -	R\$ -	R\$ -
CSLL	-R\$ 2,41	-R\$ 8,90	-R\$ 29,04	R\$ -	R\$ -	R\$ -
Lucro Líquido	R\$ 19,67	R\$ 110,03	R\$ 354,77	-R\$ 177,38	R\$ 135,79	R\$ 366,97

Em milhares

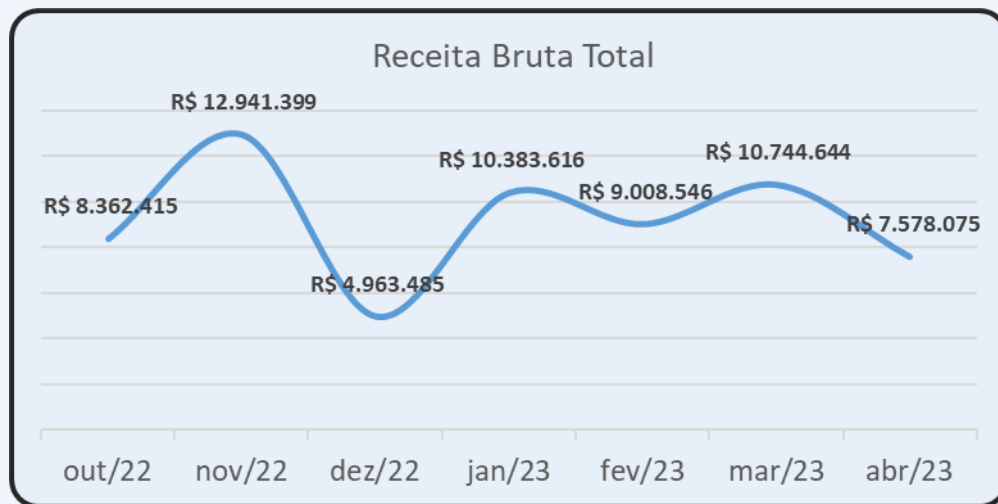
DRE | Raffiplast | Novembro/22 a Abril/23

PERÍODO	ago/22	set/22	out/22	nov/22	dez/22	jan/23	fev/23
RECEITA BRUTA	R\$ 252.969,05	R\$ 225.557,90	R\$ 67.903,25	R\$ 99.912,10	R\$ 52.297,65	R\$ 412.703,65	R\$ 137.738,45
Deduções	-R\$ 25.063,24	-R\$ 22.540,83	-R\$ 6.784,49	-R\$ 9.736,21	-R\$ 4.995,47	-R\$ 39.269,19	-R\$ 13.865,49
Receita Líquida	R\$ 227.905,81	R\$ 203.017,07	R\$ 61.118,76	R\$ 90.175,89	R\$ 47.302,18	R\$ 373.434,46	R\$ 123.872,96
CPV	-R\$ 114.901,84	-R\$ 121.912,72	-R\$ 68.578,89	-R\$ 96.851,21	-R\$ 69.446,63	-R\$ 69.717,07	-R\$ 105.679,51
CPV / RBRUTA	45%	54%	101%	97%	133%	17%	77%
Lucro Bruto	R\$ 113.003,97	R\$ 81.104,35	-R\$ 7.460,13	-R\$ 6.675,32	-R\$ 22.144,45	R\$ 303.717,39	R\$ 18.193,45
Despesas Oper vendas	-R\$ 50.311,58	-R\$ 48.461,31	-R\$ 91.562,38	-R\$ 52.503,25	-R\$ 47.427,52	-R\$ 50.906,91	-R\$ 79.907,97
adm	R\$ 50.274,98	R\$ 48.461,31	R\$ 79.859,88	R\$ 51.593,25	R\$ 42.695,52	R\$ 47.053,71	R\$ 74.632,29
tributárias	R\$ 36,60	R\$ -					
Resultado Operacional/EBIT	R\$ 62.692,39	R\$ 32.643,04	-R\$ 99.022,51	-R\$ 59.178,57	-R\$ 69.571,97	R\$ 252.810,48	-R\$ 61.714,52
Desp/Rec Financeiras	-R\$ 936,90	-R\$ 685,00	-R\$ 3.276,44	-R\$ 345,00			
Outras REC/DESP Oper	R\$ -	R\$ -	R\$ -	R\$ -	R\$ -	R\$ -	R\$ -
LAI							
IRPJ	R\$ -	R\$ -	R\$ -	R\$ -	R\$ -	R\$ -	R\$ -
CSLL							
Lucro Líquido	R\$ 61.755,49	R\$ 31.958,04	-R\$ 102.298,95	-R\$ 59.523,57	-R\$ 69.926,97	R\$ 252.433,48	-R\$ 62.182,02

DRE | Bonesi | Novembro/22 a Abril/23

PERÍODO	ago/22	set/22	out/22	nov/22	dez/22	jan/23	fev/23
RECEITA BRUTA	R\$ -	R\$ -	R\$ -	R\$ -	R\$ -	R\$ -	R\$ -
Deduções	R\$ -	R\$ -	R\$ -	R\$ -	R\$ -	R\$ -	R\$ -
Receita Líquida	R\$ -	R\$ -	R\$ -	R\$ -	R\$ -	R\$ -	R\$ -
CPV	R\$ -	R\$ -	R\$ -	R\$ -	R\$ -	R\$ -	R\$ -
CPV / RBRUTA	n/d	n/d	n/d	n/d	n/d	n/d	n/d
Lucro Bruto	R\$ -	R\$ -	R\$ -	R\$ -	R\$ -	R\$ -	R\$ 14,00
Despesas Oper	-R\$ 1.529,37	-R\$ 1.638,69	-R\$ 2.835,80	-R\$ 2.865,03	-R\$ 1.638,39	-R\$ 3.037,13	-R\$ 4.870,47
vendas	R\$ -	R\$ -	R\$ -	R\$ -	R\$ -	R\$ -	R\$ -
adm	R\$ 1.441,53	R\$ 1.638,69	R\$ 2.577,03	R\$ 2.850,39	R\$ 1.638,39	R\$ 1.728,39	R\$ 2.088,27
tributárias	R\$ 87,84	R\$ -	R\$ 258,77	R\$ 14,64	R\$ -	R\$ 1.308,74	R\$ 2.782,20
Resultado Operacional/EBIT	-R\$ 1.529,37	-R\$ 1.638,69	-R\$ 2.835,80	-R\$ 2.865,03	-R\$ 1.638,39	-R\$ 3.037,13	-R\$ 4.856,47
Desp/Rec Financeiras	-R\$ 405,99	-R\$ 415,48	-R\$ 424,17	-R\$ 358,05	-R\$ 300,00	-R\$ 1.460,39	-R\$ 22.374,51
Outras REC/DESP Oper	R\$ -	R\$ -	R\$ -	R\$ -	R\$ -	R\$ -	R\$ -
LAI	-R\$ 1.935,36	-R\$ 2.054,17	-R\$ 3.259,97	-R\$ 3.223,08	-R\$ 1.938,39	-R\$ 4.497,52	-R\$ 27.230,98
IRPJ	R\$ -	R\$ -	R\$ -	R\$ -	R\$ -	R\$ -	R\$ -
CSLL	R\$ -	R\$ -	R\$ -	R\$ -	R\$ -	R\$ -	R\$ -
Lucro Líquido	-R\$ 1.935,36	-R\$ 2.054,17	-R\$ 3.259,97	-R\$ 3.223,08	-R\$ 1.938,39	-R\$ 4.497,52	-R\$ 27.230,98

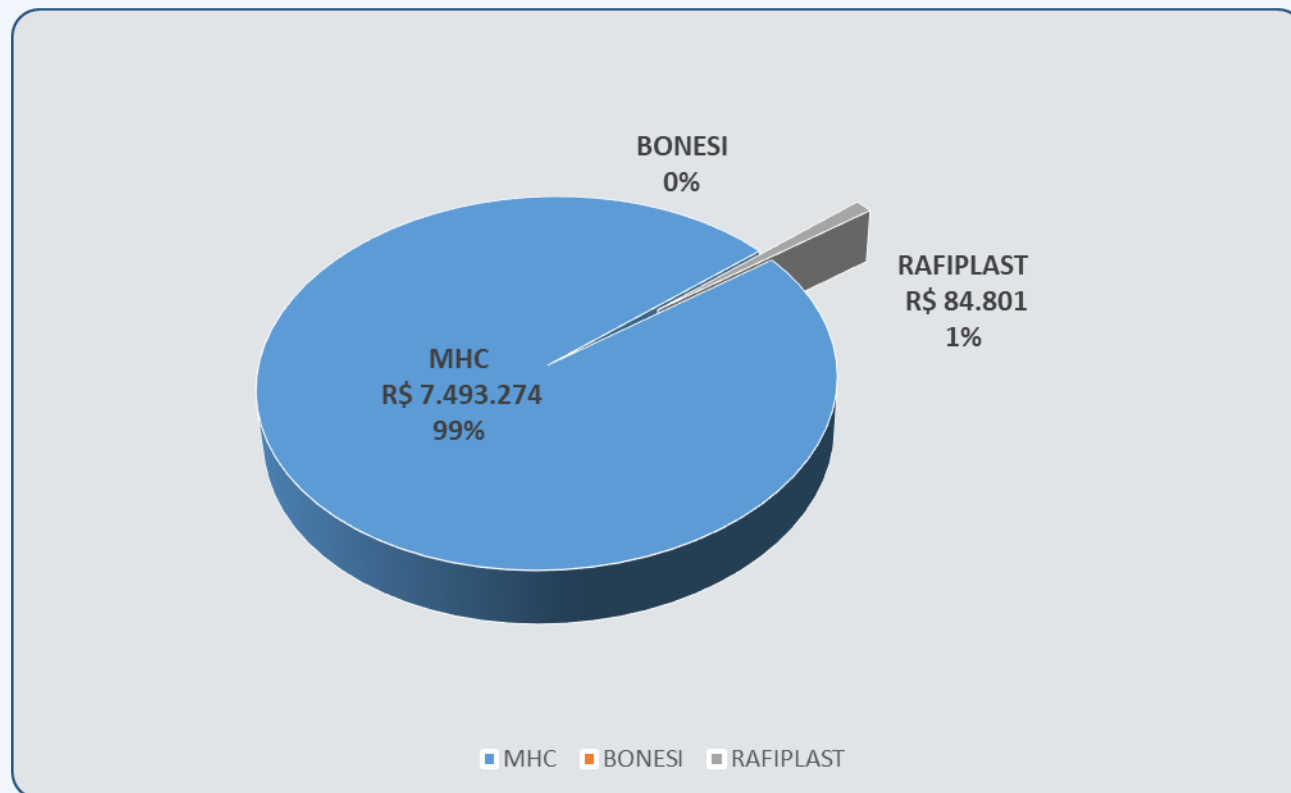
Receita Bruta Total | Novembro/22 a Abril/23



As receitas do mês reduziram em relação ao observado no mês anterior.

	out/22	nov/22	dez/22	jan/23	fev/23	mar/23	abr/23
Receita Bruta Total	R\$ 8.362.415	R\$ 12.941.399	R\$ 4.963.485	R\$ 10.383.616	R\$ 9.008.546	R\$ 10.744.644	R\$ 7.578.075

Faturamento | Distribuição da Receita Bruta



A receita bruta decorre majoritariamente das atividades da empresa **MHC**.
A **BONESI** não registrou receitas e em relação ao Grupo.
1% da Receita Bruta decorre da atividade da **RAFFIPLAST**.

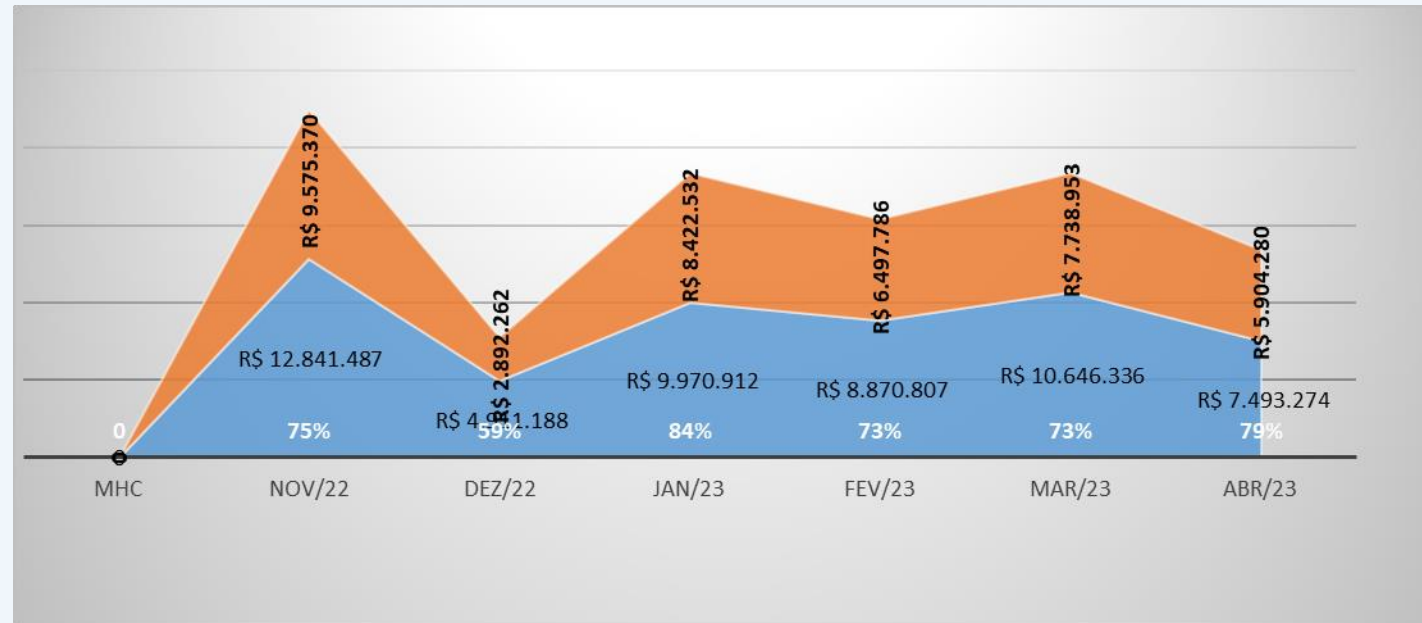
Custo do Produto Vendido

No período o custo de produção individualizado por empresa é o indicado na seguinte tabela.

MHC	nov/22	dez/22	jan/23	fev/23	mar/23	abr/23
B) RECEITA BRUTA	R\$ 12.841.487	R\$ 4.911.188	R\$ 9.970.912	R\$ 8.870.807	R\$ 10.646.336	R\$ 7.493.274
E) CPV	R\$ 9.575.370	R\$ 2.892.262	R\$ 8.422.532	R\$ 6.497.786	R\$ 7.738.953	R\$ 5.904.280
Proporção	75%	59%	84%	73%	73%	79%
RAFFIPLAST	nov/22	dez/22	jan/23	fev/23	mar/23	abr/23
B) RECEITA BRUTA	R\$ 99.912	R\$ 52.298	R\$ 412.704	R\$ 137.738	R\$ 98.308	R\$ 84.801
E) CPV	R\$ 96.851	R\$ 69.447	R\$ 69.717	R\$ 105.680	R\$ 94.003	R\$ 94.097
Proporção	97%	133%	17%	77%	96%	111%
BONESI	nov/22	dez/22	jan/23	fev/23	mar/23	abr/23
B) RECEITA BRUTA	R\$ -	R\$ -	R\$ -	R\$ -	R\$ -	R\$ -
E) CPV						
Proporção	n/d	n/d	n/d	n/d	n/d	n/d
Grupo	nov/22	dez/22	jan/23	fev/23	mar/23	abr/23
B) RECEITA BRUTA	R\$ 12.941.399	R\$ 4.963.485	R\$ 10.383.616	R\$ 9.008.546	R\$ 10.744.644	R\$ 7.578.075
E) CPV	R\$ 9.672.221	R\$ 2.961.708	R\$ 8.492.249	R\$ 6.603.465	R\$ 7.832.956	R\$ 5.998.377
Proporção	75%	60%	82%	73%	73%	79%

Representatividade do CPV - MHC

O Custo do Produto apontou declínio em relação ao mês anterior

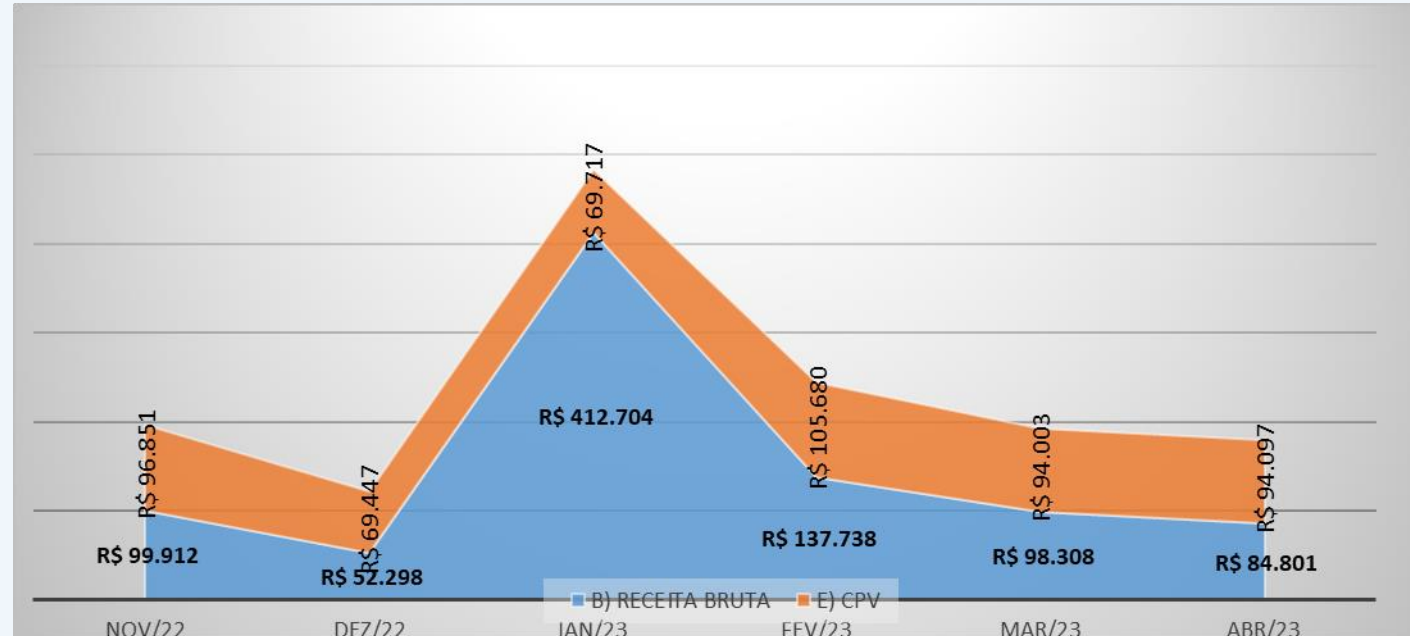


Representatividade do CPV - BONESI

Nos últimos meses a **Bonesi** não registrou faturamento, tampouco custo.

Representatividade do CPV - RAFFIPLAST

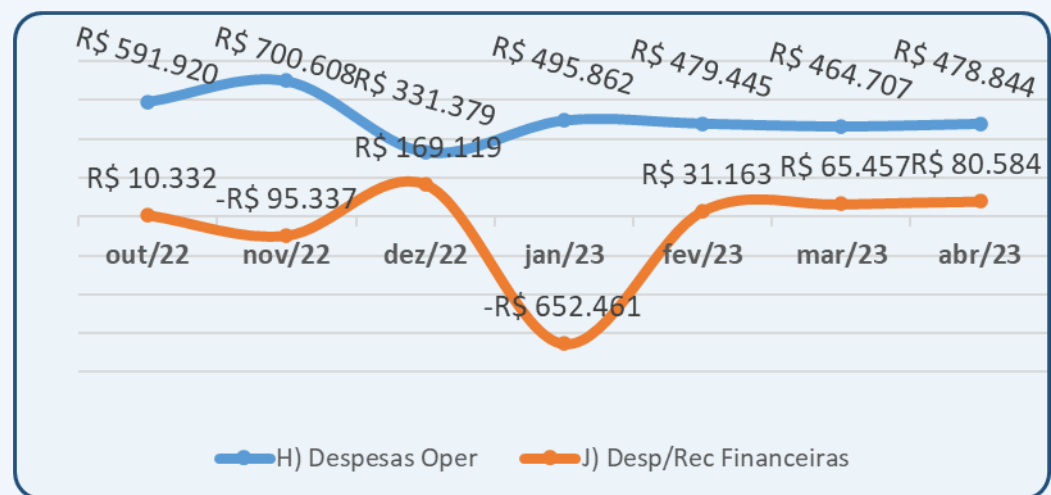
No mês de análise o CPV superou a Receita Bruta.



Despesas Operacionais e Financeiras

Despesas operacionais seguem estabilizadas.

Despesas financeiras cresceram ligeiramente alcançando R\$ 80 mil.



Grupo	out/22	nov/22	dez/22	jan/23	fev/23	mar/23	abr/23
H) Despesas Oper	R\$ 591.920	R\$ 700.608	R\$ 331.379	R\$ 495.862	R\$ 479.445	R\$ 464.707	R\$ 478.844
J) Desp/Rec Financeiras	R\$ 10.332	-R\$ 95.337	R\$ 169.119	-R\$ 652.461	R\$ 31.163	R\$ 65.457	R\$ 80.584

Despesas Operacionais e Financeiras | Grupo

Somadas, são as seguintes as despesas Operacionais e Financeiras verificadas:

MHC	nov/22	dez/22	jan/23	fev/23	mar/23	abr/23
H) Despesas Oper	R\$ 645.240	R\$ 282.313	R\$ 441.918	R\$ 394.666	R\$ 399.242	R\$ 401.019
J) Desp/Rec Financeiras	-R\$ 96.040	R\$ 168.464	-R\$ 654.298	R\$ 8.321	R\$ 63.460	R\$ 76.694
RAFFIPLAST	nov/22	dez/22	jan/23	fev/23	mar/23	abr/23
H) Despesas Oper	R\$ 52.503	R\$ 47.428	R\$ 50.907	R\$ 79.908	R\$ 63.579	R\$ 75.938
J) Desp/Rec Financeiras	R\$ 345	R\$ 355	R\$ 377	R\$ 468	R\$ 397	R\$ 387
BONESI	nov/22	dez/22	jan/23	fev/23	mar/23	abr/23
H) Despesas Oper	R\$ 2.865	R\$ 1.638	R\$ 3.037	R\$ 4.870	R\$ 1.886	R\$ 1.887
J) Desp/Rec Financeiras	R\$ 358	R\$ 300	R\$ 1.460	R\$ 22.375	R\$ 1.601	R\$ 3.504

Grupo	nov/22	dez/22	jan/23	fev/23	mar/23	abr/23
H) Despesas Oper	R\$ 700.608	R\$ 331.379	R\$ 495.862	R\$ 479.445	R\$ 464.707	R\$ 478.844
J) Desp/Rec Financeiras	-R\$ 95.337	R\$ 169.119	-R\$ 652.461	R\$ 31.163	R\$ 65.457	R\$ 80.584

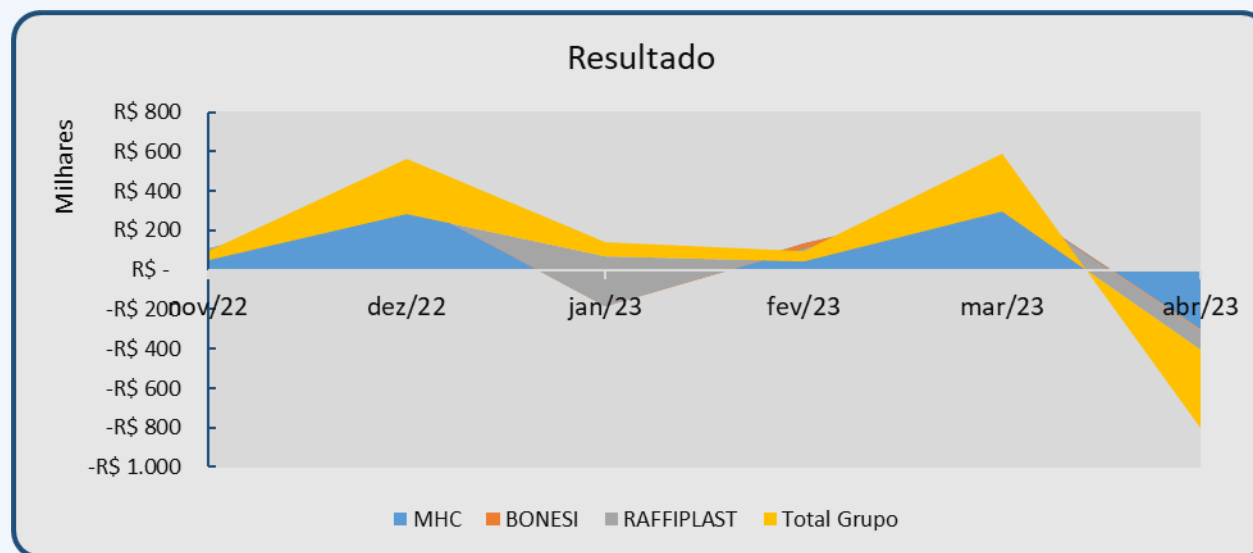
Lucro/Prejuízo

No mês de análise o Grupo gerou **prejuízo** contábil de R\$ 400 mil
Observe-se:

Resultado	nov/22	dez/22	jan/23	fev/23	mar/23	abr/23
MHC	R\$ 110.029	R\$ 354.771	-R\$ 177.379	R\$ 135.792	R\$ 366.972	-R\$ 303.106
BONESI	-R\$ 3.223	-R\$ 1.938	-R\$ 4.498	-R\$ 27.231	-R\$ 3.472	-R\$ 5.376
RAFFIPLAST	-R\$ 59.524	-R\$ 69.927	R\$ 252.433	-R\$ 62.182	-R\$ 69.369	-R\$ 94.060
Total Grupo	R\$ 47.283	R\$ 282.906	R\$ 70.557	R\$ 46.379	R\$ 294.131	-R\$ 402.542

Lucro/Prejuízo

O Grupo tem gerado resultado positivo nos últimos 12 meses, registrando prejuízo em poucas oportunidades, como se extrai do gráfico adiante.



Balanço| MHC

As contas de maior relevância do Balanço tiveram os seguintes registros nos últimos meses:

Dados do Balanço	out/22	nov/22	dez/22	jan/23	fev/23	mar/23	abr/23
Ativo Total	R\$ 36.524	R\$ 46.140	R\$ 40.316	R\$ 34.894	R\$ 34.054	R\$ 35.103	R\$ 34.736
Ativo Circulante	R\$ 27.855	R\$ 37.461	R\$ 31.635	R\$ 26.203	R\$ 25.353	R\$ 26.072	R\$ 25.697
Ativo Circ. Disponível	R\$ 1.787	R\$ 1.345	R\$ 2.500	R\$ 1.795	R\$ 236	R\$ 1.743	R\$ 687
Duplicatas a Receber	R\$ 16.160	R\$ 16.937	R\$ 14.274	R\$ 15.516	R\$ 16.273	R\$ 15.691	R\$ 16.073
Estoques	R\$ 7.894	R\$ 7.450	R\$ 8.040	R\$ 8.397	R\$ 10.071	R\$ 8.409	R\$ 9.305
Passivo Total	R\$ 36.524	R\$ 46.139	R\$ 40.316	R\$ 34.894	R\$ 34.054	R\$ 35.595	R\$ 34.736
Passivo Circulante	R\$ 24.558	R\$ 34.190	R\$ 28.498	R\$ 25.370	R\$ 24.759	R\$ 34.736	R\$ 25.463
Fornecedores	R\$ 16.975	R\$ 26.694	R\$ 21.502	R\$ 18.533	R\$ 17.484	R\$ 17.926	R\$ 17.575
Duplicatas Descontadas	R\$ 4.403	R\$ 921	R\$ 842	R\$ 3.526	R\$ 7.609	R\$ 4.322	R\$ 5.148
Obrigações Fiscais	R\$ 22	R\$ 47	R\$ 122	R\$ 21	R\$ 276	R\$ 272	R\$ 370
Passivo LP	R\$ 10.105	R\$ 9.979	R\$ 9.492	R\$ 9.631	R\$ 9.317	R\$ 9.269	R\$ 9.334
Passivo Fiscal LP	R\$ 5.116	R\$ 5.121	R\$ 5.081	R\$ 5.035	R\$ 4.740	R\$ 4.709	R\$ 4.677
Patrimônio Líquido	R\$ 1.861	R\$ 1.971	R\$ 2.282	-R\$ 107	-R\$ 22	-R\$ 22	-R\$ 60

Em milhares

Balanço| MHC, *impressões*

Sobre as contas do balanço convém algumas observações.

- O Ativo circulante cresceu ligeiramente em relação ao período anterior;
- O valor da conta apontou crescimento de 10%;
- A conta fornecedores, que oscila periodicamente na casa dos R\$ 17 milhões;
- O volume de duplicatas descontadas aumentou para R\$ 5,1 milhões;
- As obrigações fiscais de curto prazo decresceram;
- O passivo fiscal de longo prazo vem decrescendo paulatinamente, evidenciando o pagamento dos parcelamentos fiscais

Balanço| BONESI

As contas de maior relevância do Balanço tiveram os seguintes registros nos últimos meses:

Dados do Balanço	nov/22	dez/22	jan/23	fev/23	mar/23	abr/23
Ativo Total	R\$ 1.078	R\$ 1.072	R\$ 1.074	R\$ 1.075	R\$ 1.073	R\$ 1.077
Ativo Circulante	R\$ 839	R\$ 833	R\$ 835	R\$ 836	R\$ 834	R\$ 838
Ativo Circ. Disponível	R\$ 8	R\$ 3	R\$ 4	R\$ 5	R\$ 4	R\$ 8
Duplicatas a Receber	R\$ -	R\$ -	R\$ -	R\$ -	R\$ -	R\$ -
Estoques	R\$ -	R\$ -	R\$ -	R\$ -	R\$ -	R\$ -
Passivo Total	R\$ 1.078	R\$ 1.072	R\$ 1.074	R\$ 1.075	R\$ 1.077	R\$ 1.073
Passivo Circulante	R\$ 2.072	R\$ 2.069	R\$ 2.071	R\$ 2.071	R\$ 2.071	R\$ 2.071
Fornecedores	R\$ 1.527	R\$ 1.525	R\$ 1.526	R\$ 1.526	R\$ 1.526	R\$ 1.526
Duplicatas Descontadas	R\$ -	R\$ -	R\$ -	R\$ -	R\$ -	R\$ -
Obrigações Fiscais	R\$ 63	R\$ 63	R\$ 63	R\$ 63	R\$ 63	R\$ 63
Passivo LP	R\$ 9.318	R\$ 9.317	R\$ 9.322	R\$ 9.350	R\$ 9.352	R\$ 9.307
Passivo Fiscal LP	R\$ 677	R\$ 663	R\$ 650	R\$ 658	R\$ 645	R\$ 634
Patrimônio Líquido	-R\$ 10.312	-R\$ 10.314	-R\$ 10.318	-R\$ 10.346	-R\$ 10.346	-R\$ 10.354

Em milhares

Balanço| Bonesi, *impressões*

Sobre as contas do balanço convém algumas observações.

- As disponibilidades marcam R\$ 8 mil;
- As duplicatas a receber se reduziram desde Julho/2021, não resultando em qualquer saldo no mês de análise a indicar que vendas a prazo não foram mais realizadas;
- O passivo fiscal de longo prazo vem reduzindo progressivamente.

Balanço| Raffiplast

As contas de maior relevância do Balanço tiveram os seguintes registros nos últimos meses:

Dados do Balanço	nov/22	dez/22	jan/23	fev/23	mar/23	abr/23
Ativo Total	R\$ 2.708,96	R\$ 2.340,08	R\$ 2.360,45	R\$ 2.722,64	R\$ 3.009,34	R\$ 3.064,23
Ativo Circulante	R\$ 885,38	R\$ 962,74	R\$ 798,95	R\$ 1.179,22	R\$ 1.483,61	R\$ 1.441,94
Ativo Circ. Disponível	R\$ 175,07	R\$ 157,88	R\$ 96,31	R\$ 59,45	R\$ 190,00	R\$ 109,65
Duplicatas a Receber	R\$ 84,22	R\$ 136,52	R\$ 353,95	R\$ 315,11	R\$ 180,27	R\$ 104,97
Estoques	R\$ -	R\$ -	R\$ -	R\$ 417,51	R\$ 726,18	R\$ 840,17
Passivo Total	R\$ 2.708,96	R\$ 2.340,08	R\$ 2.360,45	R\$ 2.722,64	R\$ 3.078,71	R\$ 3.064,96
Passivo Circulante	R\$ 2.187,04	R\$ 1.888,09	R\$ 1.854,56	R\$ 2.278,94	R\$ 2.635,01	R\$ 2.783,96
Fornecedores	R\$ 97,34	R\$ 117,56	R\$ 125,38	R\$ 136,79	R\$ 137,36	R\$ 136,55
Duplicatas Descontadas	R\$ -	R\$ -	R\$ -	R\$ -	R\$ -	R\$ -
Obrigações Fiscais	R\$ 40,90	R\$ 49,96	R\$ 65,43	R\$ 42,67	R\$ 53,79	R\$ 52,58
Passivo LP	R\$ -	R\$ -	R\$ -	R\$ -	R\$ -	R\$ -
Passivo Fiscal LP	R\$ -	R\$ -	R\$ -	R\$ -	R\$ -	R\$ -
Patrimônio Líquido	R\$ 521,92	R\$ 451,99	R\$ 505,89	R\$ 443,70	R\$ 443,70	R\$ 280,27

Em milhares

Balanço| Raffiplast, *impressões*

Sobre as contas do balanço convém algumas observações.

- A empresa prossegue emitindo duplicatas representativas de vendas, atualmente valoradas em R\$ 105 mil;
- A empresa volta a registrar estoques, ora valorados em R\$ 840 mil;
- A conta fornecedores opera em estabilidade marcando R\$ 137 mil;
- As obrigações fiscais cresceram ligeiramente marcando R\$ 54 mil.

Habilitações/Impugnações ao Edital

- Todas as habilitações conhecidas foram julgadas e/ou extintas, sendo aquela manejada pelo Banco Inter a que restou arquivada recentemente.

Autos n.	Interessados	Pretensão	Situação	Seq.
0000010-21.2021.8.16.0185	Justiça do Trabalho Campo Largo	Habilitação de crédito	Extinto	20
0004802-52.2020.8.16.0185	Banco Bradesco	Majoração do crédito	Procedente, extinto	27
0004848-41.2020.8.16.0185	Banco Santander	Não Sujeição/majoração do crédito	Extinto	97
0004858-85.2020.8.16.0185	Recuperandas X Banco Inter	Redução do crédito	Extinto, arquivado.	39
0004846-71.2020.8.16.0185	Banco Safra	Não Sujeição	Procedente em parte, extinto	59
0016387-67.2021.8.16.0185	Banco Santander	Modificação dos valores	Procedente, transitou em j.	53
0001401-74.2022.8.16.0185	Agemilio Bortes Paiva	Habilitação Trabalhista	Procedente, transitou em j.	24
0007353-34.2022.8.16.0185	Luiz Fernando Buba	Habilitação Trabalhista	Distribuição cancelada, arquivado definitivamente.	46

Conclusões

À disposição do Juízo e demais interessados, o presente relatório foi elaborado conforme DREs juntadas aos autos pelas Recuperandas, balanços extraídos do livro diário e contato direto havido com os gestores das empresas.

Curitiba, agosto de 2023.

Atila Sauner Posse

OAB/PR 35.249