



ATILA SAUNER POSSE
— Sociedade de Advogados —

Recuperação Judicial nº. 0000185-49.2020.8.16.0185

Grupo Empresarial MHC

MHC Plásticos Ltda.
Raffiplast Ind. Com. Plásticos Eireli
Bonesi Indústria de Plásticos Ltda.

Relatório de Atividades | Maio/2023

(ART. 22, II, 'c' da LRJ)

Receita (DRE) | Dezembro/22 a Maio/23

MHC	nov/22	dez/22	jan/23	fev/23	mar/23	abr/23	mai/23
Receita Bruta	R\$ 12.841.487	R\$ 4.911.188	R\$ 9.970.912	R\$ 8.870.807	R\$ 10.646.336	R\$ 7.493.274	R\$ 9.835.514
Deduções	R\$ 2.575.699	R\$ 1.107.237	R\$ 1.938.140	R\$ 1.834.242	R\$ 2.077.710	R\$ 1.414.387	R\$ 2.180.306
Receita Líquida	R\$ 10.265.788	R\$ 3.803.950	R\$ 8.032.773	R\$ 7.036.565	R\$ 8.568.626	R\$ 6.078.887	R\$ 7.655.208
BONESI	nov/22	dez/22	jan/23	fev/23	mar/23	abr/23	mai/23
Receita Bruta	R\$ -	R\$ -	R\$ -	R\$ -	R\$ -	R\$ -	R\$ -
Deduções	R\$ -	R\$ -	R\$ -	R\$ -	R\$ -	R\$ -	R\$ -
Receita Líquida	R\$ -	R\$ -	R\$ -	R\$ -	R\$ -	R\$ -	R\$ -
RAFIPLAST	nov/22	dez/22	jan/23	fev/23	mar/23	abr/23	mai/23
Receita Bruta	R\$ 99.912	R\$ 52.298	R\$ 412.704	R\$ 137.738	R\$ 98.308	R\$ 84.801	R\$ 36.524
Deduções	-R\$ 9.736	-R\$ 4.995	-R\$ 39.269	-R\$ 13.865	-R\$ 9.698	-R\$ 8.439	-R\$ 7.143
Receita Líquida	R\$ 90.176	R\$ 47.302	R\$ 373.434	R\$ 123.873	R\$ 88.610	R\$ 76.362	R\$ 29.381
Receita Bruta Total	R\$ 12.941.399	R\$ 4.963.485	R\$ 10.383.616	R\$ 9.008.546	R\$ 10.744.644	R\$ 7.578.075	R\$ 9.872.038

DRE | MHC | Dezembro/22 a Maio/23

PERÍODO	dez/22	jan/23	fev/23	mar/23	abr/23	mai/23
RECEITA BRUTA	R\$ 4.911,19	R\$ 9.970,91	R\$ 8.870,81	R\$ 10.646,34	R\$ 7.493,27	R\$ 9.835,51
Deduções	-R\$ 1.107,24	-R\$ 1.938,14	-R\$ 1.834,24	-R\$ 2.077,71	-R\$ 1.414,39	-R\$ 2.180,31
Receita Líquida	R\$ 3.803,95	R\$ 8.032,77	R\$ 7.036,57	R\$ 8.568,63	R\$ 6.078,89	R\$ 7.655,21
CPV	-R\$ 2.892,26	-R\$ 8.422,53	-R\$ 6.497,79	-R\$ 7.738,95	-R\$ 5.904,28	-R\$ 7.020,74
CPV / RBRUTA	59%	84%	73%	73%	79%	71%
Lucro Bruto	R\$ 911,69	-R\$ 389,76	R\$ 538,78	R\$ 829,67	R\$ 174,61	R\$ 634,47
Despesas Oper	-R\$ 282,31	-R\$ 441,92	-R\$ 394,67	-R\$ 399,24	-R\$ 401,02	-R\$ 450,63
vendas	R\$ 6,79	R\$ 198,16	R\$ 159,86	R\$ 163,22	R\$ 133,07	R\$ 136,68
adm	R\$ 274,05	R\$ 239,93	R\$ 231,24	R\$ 228,77	R\$ 253,66	R\$ 310,64
tributárias	R\$ 1,47	R\$ 3,83	R\$ 3,57	R\$ 7,25	R\$ 14,29	R\$ 3,32
Resultado Operacional/EBIT	R\$ 629,38	-R\$ 831,68	R\$ 144,11	R\$ 430,43	-R\$ 226,41	R\$ 183,84
Desp/Rec Financeiras	-R\$ 168,46	R\$ 654,30	-R\$ 8,32	-R\$ 63,46	-R\$ 76,69	-R\$ 56,19
Outras REC/DESP Oper	R\$ -	R\$ -	R\$ -	R\$ -	R\$ -	R\$ -
LAI	R\$ 460,91	-R\$ 177,38	R\$ 135,79	R\$ 366,97	-R\$ 303,11	R\$ 127,65
IRPJ	-R\$ 77,10	R\$ -	R\$ -	R\$ -	R\$ -	R\$ -
CSLL	-R\$ 29,04	R\$ -	R\$ -	R\$ -	R\$ -	R\$ -
Lucro Líquido	R\$ 354,77	-R\$ 177,38	R\$ 135,79	R\$ 366,97	-R\$ 303,11	R\$ 127,65

Em milhares

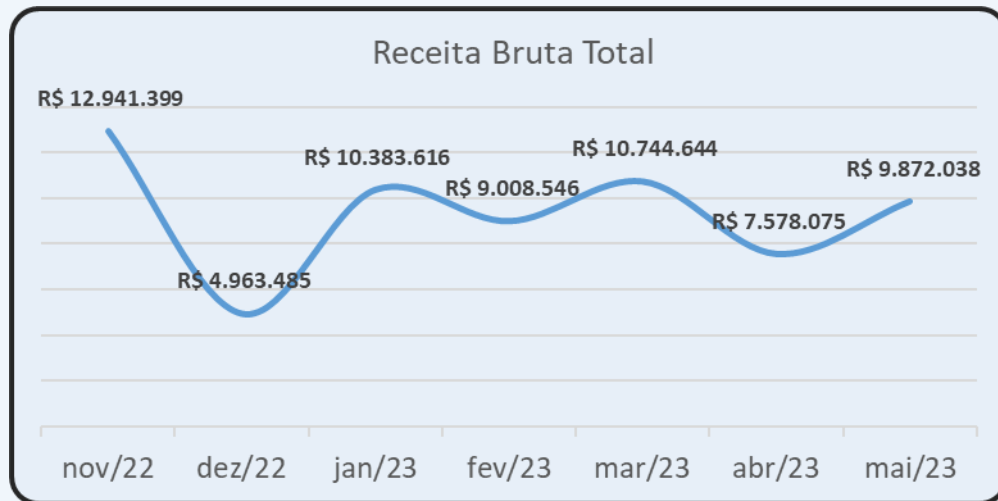
DRE | Raffiplast | Dezembro/22 a Maio/23

PERÍODO	dez/22	jan/23	fev/23	mar/23	abr/23	mai/23
RECEITA BRUTA	R\$ 52.297,65	R\$ 412.703,65	R\$ 137.738,45	R\$ 98.308,30	R\$ 84.800,75	R\$ 36.523,65
Deduções	-R\$ 4.995,47	-R\$ 39.269,19	-R\$ 13.865,49	-R\$ 9.698,17	-R\$ 8.438,88	-R\$ 7.142,50
Receita Líquida	R\$ 47.302,18	R\$ 373.434,46	R\$ 123.872,96	R\$ 88.610,13	R\$ 76.361,87	R\$ 29.381,15
CPV	-R\$ 69.446,63	-R\$ 69.717,07	-R\$ 105.679,51	-R\$ 94.003,00	-R\$ 94.097,04	-R\$ 72.436,45
CPV / RBRUTA	133%	17%	77%	96%	111%	198%
Lucro Bruto	-R\$ 22.144,45	R\$ 303.717,39	R\$ 18.193,45	-R\$ 5.392,87	-R\$ 17.735,17	-R\$ 43.055,30
Despesas Oper	-R\$ 47.427,52	-R\$ 50.906,91	-R\$ 79.907,97	-R\$ 63.579,10	-R\$ 75.938,28	-R\$ 67.843,00
vendas						
adm	R\$ 42.695,52	R\$ 47.053,71	R\$ 74.632,29	R\$ 62.767,10	R\$ 75.140,28	R\$ 67.045,00
tributárias						
Resultado Operacional/EBIT	-R\$ 69.571,97	R\$ 252.810,48	-R\$ 61.714,52	-R\$ 68.971,97	-R\$ 93.673,45	-R\$ 110.898,30
Desp/Rec Financeiras						
Outras REC/DESP Oper	R\$ -	R\$ -	R\$ -	R\$ -	R\$ -	R\$ -
LAI						
IRPJ	R\$ -	R\$ -	R\$ -	R\$ -	R\$ -	R\$ -
CSLL						
Lucro Líquido	-R\$ 69.926,97	R\$ 252.433,48	-R\$ 62.182,02	-R\$ 69.368,97	-R\$ 94.060,45	-R\$ 110.456,04

DRE | Bonesi | Dezembro/22 a Maio/23

PERÍODO	dez/22	jan/23	fev/23	mar/23	abr/23	mai/23
RECEITA BRUTA	R\$ -	R\$ -	R\$ -	R\$ -	R\$ -	R\$ -
Deduções	R\$ -	R\$ -	R\$ -	R\$ -	R\$ -	R\$ -
Receita Líquida	R\$ -	R\$ -	R\$ -	R\$ -	R\$ -	R\$ -
CPV	R\$ -	R\$ -	R\$ -	R\$ -	R\$ -	R\$ -
CPV / RBRUTA	n/d	n/d	n/d	n/d	n/d	n/d
Lucro Bruto	R\$ -	R\$ -	R\$ 14,00	R\$ 15,00	R\$ 14,64	R\$ 14,64
Despesas Oper	-R\$ 1.638,39	-R\$ 3.037,13	-R\$ 4.870,47	-R\$ 1.886,00	-R\$ 1.886,73	-R\$ 1.928,62
vendas	R\$ -	R\$ -	R\$ -	R\$ -	R\$ -	R\$ -
adm	R\$ 1.638,39	R\$ 1.728,39	R\$ 2.088,27	R\$ 1.886,00	R\$ 1.886,73	R\$ 1.928,62
tributárias	R\$ -	R\$ 1.308,74	R\$ 2.782,20	R\$ -	R\$ -	R\$ -
Resultado Operacional/EBIT	-R\$ 1.638,39	-R\$ 3.037,13	-R\$ 4.856,47	-R\$ 1.871,00	-R\$ 1.872,09	-R\$ 1.913,98
Desp/Rec Financeiras	-R\$ 300,00	-R\$ 1.460,39	-R\$ 22.374,51	-R\$ 1.600,50	-R\$ 3.503,52	-R\$ 5.047,72
Outras REC/DESP Oper	R\$ -	R\$ -	R\$ -	R\$ -	R\$ -	R\$ -
LAI	-R\$ 1.938,39	-R\$ 4.497,52	-R\$ 27.230,98	-R\$ 3.471,50	-R\$ 5.375,61	-R\$ 6.961,70
IRPJ	R\$ -	R\$ -	R\$ -	R\$ -	R\$ -	R\$ -
CSLL	R\$ -	R\$ -	R\$ -	R\$ -	R\$ -	R\$ -
Lucro Líquido	-R\$ 1.938,39	-R\$ 4.497,52	-R\$ 27.230,98	-R\$ 3.471,50	-R\$ 5.375,61	-R\$ 6.961,70

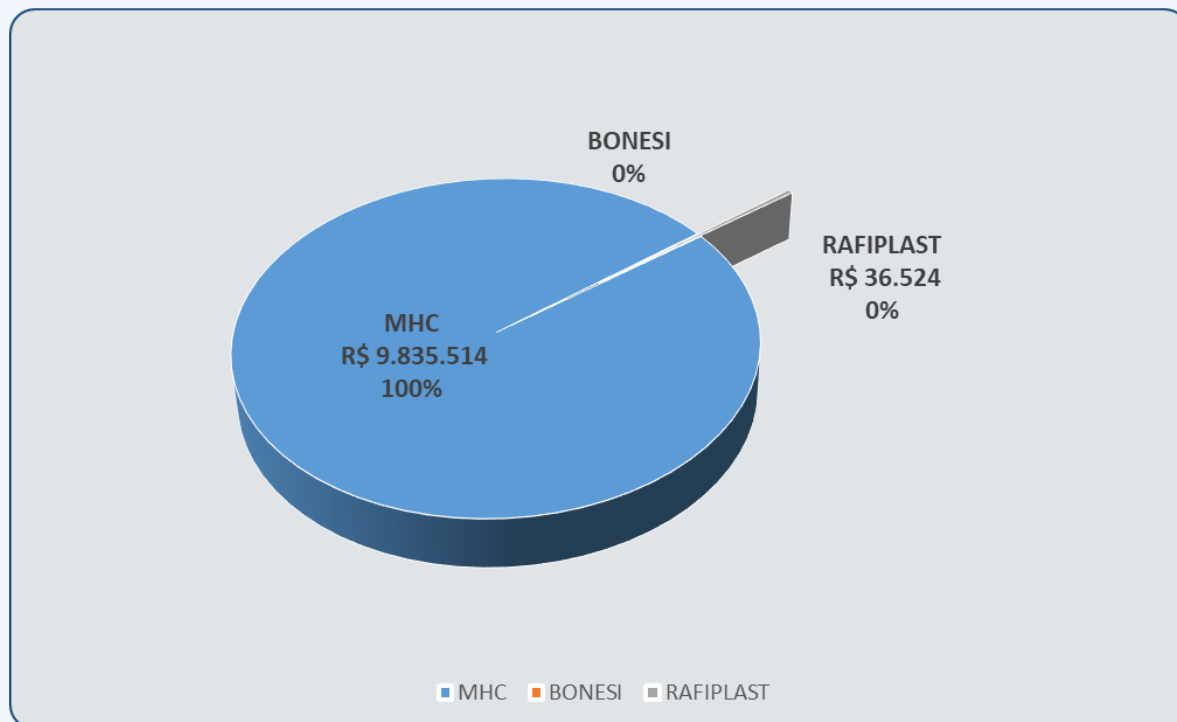
Receita Bruta Total | Novembro/22 a Abril/23



As receitas do mês cresceram em relação ao observado no mês anterior.

	dez/22	jan/23	fev/23	mar/23	abr/23	mai/23
Receita Bruta Total	R\$ 4.963.485	R\$ 10.383.616	R\$ 9.008.546	R\$ 10.744.644	R\$ 7.578.075	R\$ 9.872.038

Faturamento | Distribuição da Receita Bruta



A receita bruta decorre majoritariamente das atividades da empresa **MHC**.

A **BONESI** não registrou receitas e em relação ao Grupo.

Menos de 1% da Receita Bruta decorre da atividade da **RAFFIPLAST**.

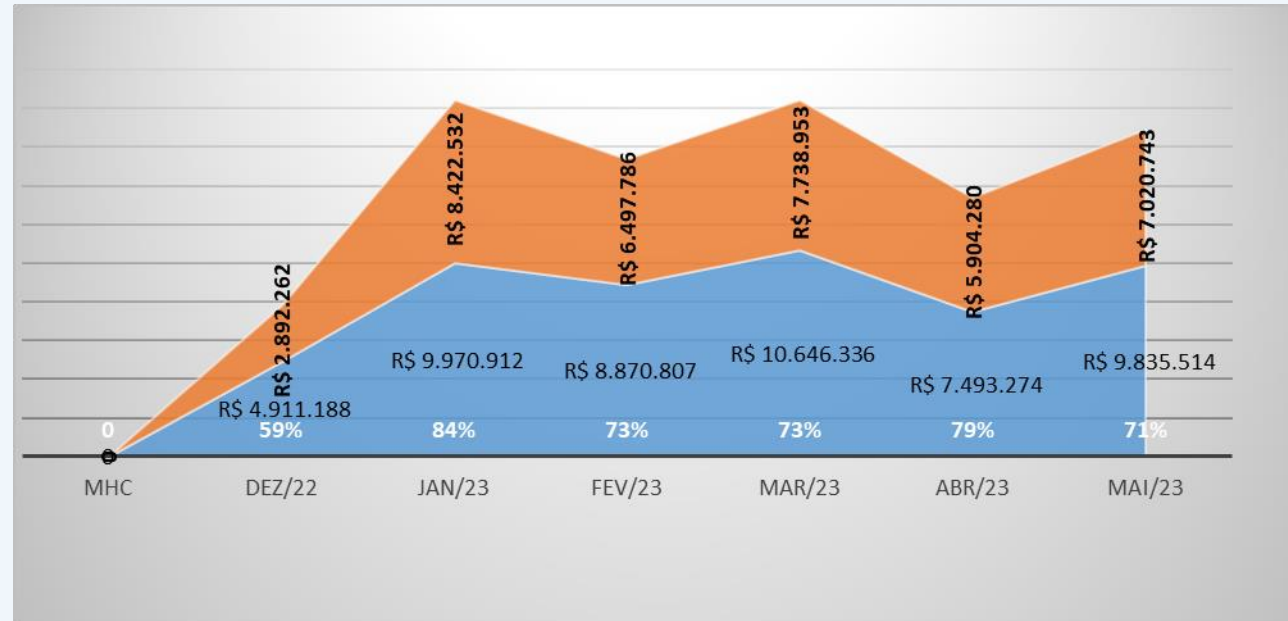
Custo do Produto Vendido

No período o custo de produção individualizado por empresa é o indicado na seguinte tabela.

MHC	dez/22	jan/23	fev/23	mar/23	abr/23	mai/23
B) RECEITA BRUTA	R\$ 4.911.188	R\$ 9.970.912	R\$ 8.870.807	R\$ 10.646.336	R\$ 7.493.274	R\$ 9.835.514
E) CPV	R\$ 2.892.262	R\$ 8.422.532	R\$ 6.497.786	R\$ 7.738.953	R\$ 5.904.280	R\$ 7.020.743
Proporção	59%	84%	73%	73%	79%	71%
RAFFIPLAST	dez/22	jan/23	fev/23	mar/23	abr/23	mai/23
B) RECEITA BRUTA	R\$ 52.298	R\$ 412.704	R\$ 137.738	R\$ 98.308	R\$ 84.801	R\$ 36.524
E) CPV	R\$ 69.447	R\$ 69.717	R\$ 105.680	R\$ 94.003	R\$ 94.097	R\$ 72.436
Proporção	133%	17%	77%	96%	111%	198%
BONESI	dez/22	jan/23	fev/23	mar/23	abr/23	mai/23
B) RECEITA BRUTA	R\$ -	R\$ -	R\$ -	R\$ -	R\$ -	R\$ -
E) CPV						
Proporção	n/d	n/d	n/d	n/d	n/d	n/d
Grupo	dez/22	jan/23	fev/23	mar/23	abr/23	mai/23
B) RECEITA BRUTA	R\$ 4.963.485	R\$ 10.383.616	R\$ 9.008.546	R\$ 10.744.644	R\$ 7.578.075	R\$ 9.872.038
E) CPV	R\$ 2.961.708	R\$ 8.492.249	R\$ 6.603.465	R\$ 7.832.956	R\$ 5.998.377	R\$ 7.093.179
Proporção	60%	82%	73%	73%	79%	72%

Representatividade do CPV - MHC

O Custo do Produto apontou declínio em relação ao mês anterior

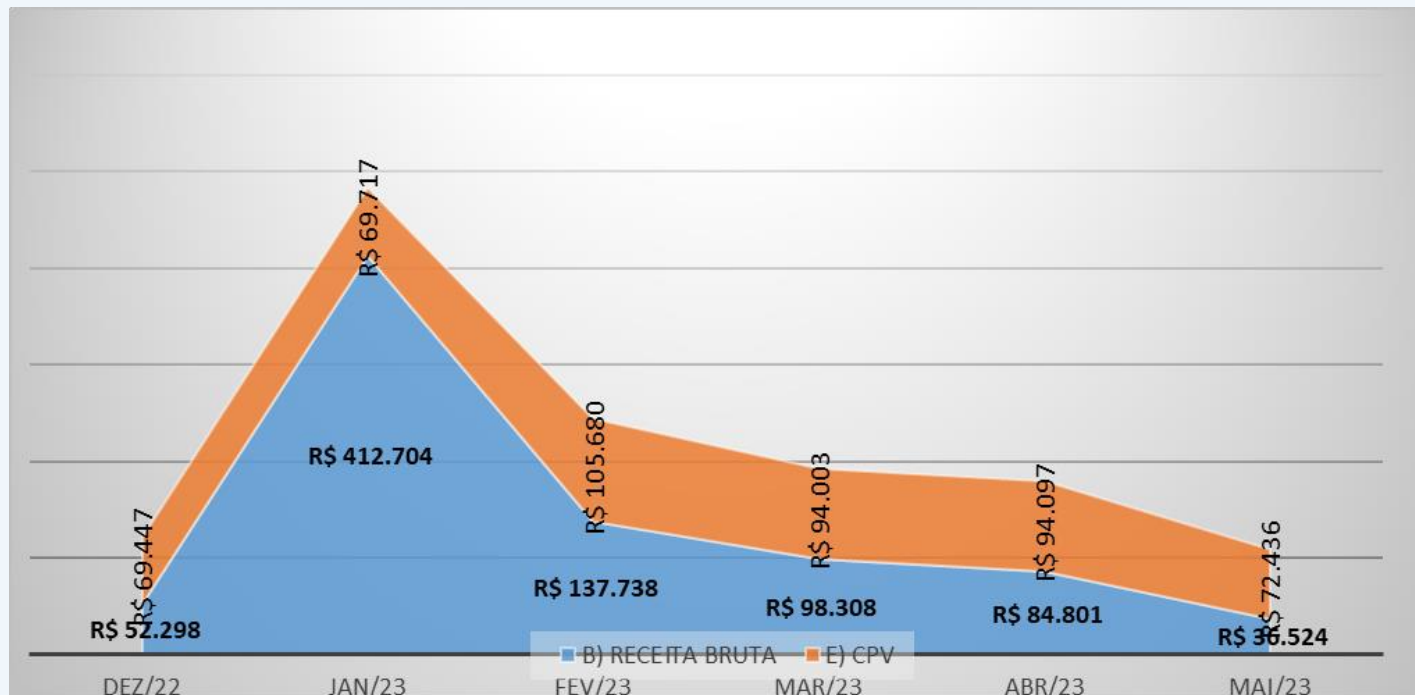


Representatividade do CPV - BONESI

Nos últimos meses a **Bonesi** não registrou faturamento, tampouco custo.

Representatividade do CPV - RAFFIPLAST

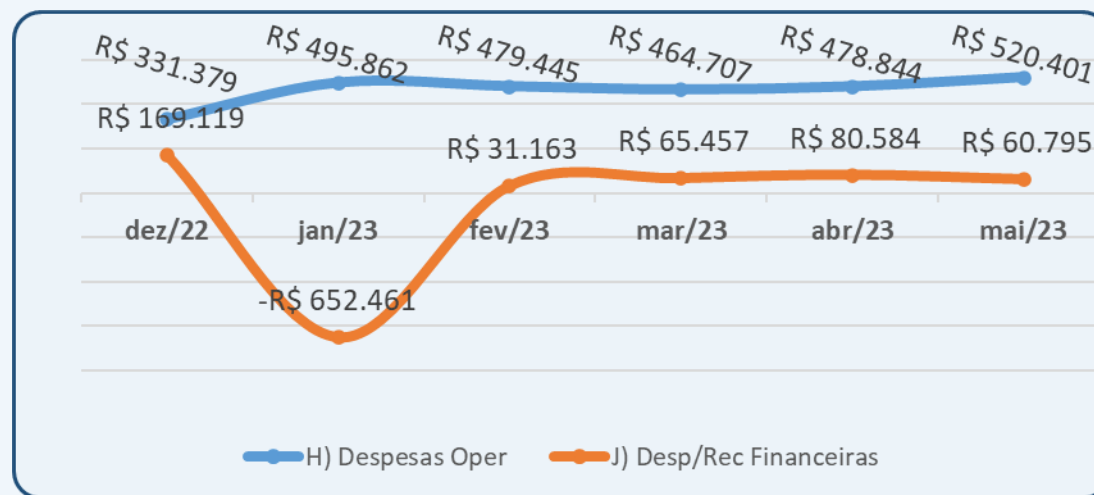
No mês de análise o CPV representou quase o dobro da Receita Bruta.



Despesas Operacionais e Financeiras

Despesas operacionais cresceram ligeiramente.

Despesas financeiras decresceram alcançando R\$ 60 mil.



Grupo	dez/22	jan/23	fev/23	mar/23	abr/23	mai/23
H) Despesas Oper	R\$ 331.379	R\$ 495.862	R\$ 479.445	R\$ 464.707	R\$ 478.844	R\$ 520.401
J) Desp/Rec Financeiras	R\$ 169.119	-R\$ 652.461	R\$ 31.163	R\$ 65.457	R\$ 80.584	R\$ 60.795

Despesas Operacionais e Financeiras | Grupo

Somadas, são as seguintes as despesas Operacionais e Financeiras verificadas:

MHC	dez/22	jan/23	fev/23	mar/23	abr/23	mai/23
H) Despesas Oper	R\$ 282.313	R\$ 441.918	R\$ 394.666	R\$ 399.242	R\$ 401.019	R\$ 450.629
J) Desp/Rec Financeiras	R\$ 168.464	-R\$ 654.298	R\$ 8.321	R\$ 63.460	R\$ 76.694	R\$ 56.189
RAFFIPLAST	dez/22	jan/23	fev/23	mar/23	abr/23	mai/23
H) Despesas Oper	R\$ 47.428	R\$ 50.907	R\$ 79.908	R\$ 63.579	R\$ 75.938	R\$ 67.843
J) Desp/Rec Financeiras	R\$ 355	R\$ 377	R\$ 468	R\$ 397	R\$ 387	-R\$ 442
BONESI	dez/22	jan/23	fev/23	mar/23	abr/23	mai/23
H) Despesas Oper	R\$ 1.638	R\$ 3.037	R\$ 4.870	R\$ 1.886	R\$ 1.887	R\$ 1.929
J) Desp/Rec Financeiras	R\$ 300	R\$ 1.460	R\$ 22.375	R\$ 1.601	R\$ 3.504	R\$ 5.048

Grupo	dez/22	jan/23	fev/23	mar/23	abr/23	mai/23
H) Despesas Oper	R\$ 331.379	R\$ 495.862	R\$ 479.445	R\$ 464.707	R\$ 478.844	R\$ 520.401
J) Desp/Rec Financeiras	R\$ 169.119	-R\$ 652.461	R\$ 31.163	R\$ 65.457	R\$ 80.584	R\$ 60.795

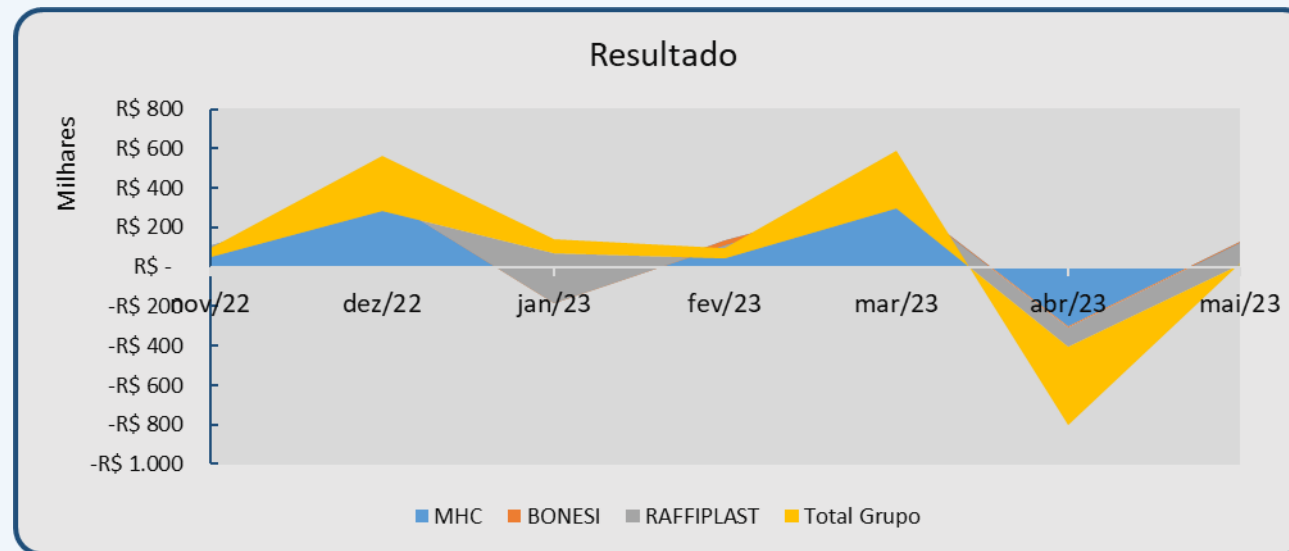
Lucro/Prejuízo

No mês de análise o Grupo gerou **lucro** contábil de R\$ 10 mil, revertendo prejuízo observado no mês anterior.

Resultado	nov/22	dez/22	jan/23	fev/23	mar/23	abr/23	mai/23
MHC	R\$ 110.029	R\$ 354.771	-R\$ 177.379	R\$ 135.792	R\$ 366.972	-R\$ 303.106	R\$ 127.646
BONESI	-R\$ 3.223	-R\$ 1.938	-R\$ 4.498	-R\$ 27.231	-R\$ 3.472	-R\$ 5.376	-R\$ 6.962
RAFFIPLAST	-R\$ 59.524	-R\$ 69.927	R\$ 252.433	-R\$ 62.182	-R\$ 69.369	-R\$ 94.060	-R\$ 110.456
Total Grupo	R\$ 47.283	R\$ 282.906	R\$ 70.557	R\$ 46.379	R\$ 294.131	-R\$ 402.542	R\$ 10.228

Lucro/Prejuízo

O Grupo tem gerado resultado positivo nos últimos 12 meses, registrando prejuízo em poucas oportunidades, como se extrai do gráfico adiante.



Balanço| MHC

As contas de maior relevância do Balanço tiveram os seguintes registros nos últimos meses:

Dados do Balanço	dez/22	jan/23	fev/23	mar/23	abr/23	mai/23
Ativo Total	R\$ 40.316	R\$ 34.894	R\$ 34.054	R\$ 35.103	R\$ 34.736	R\$ 36.849
Ativo Circulante	R\$ 31.635	R\$ 26.203	R\$ 25.353	R\$ 26.072	R\$ 25.697	R\$ 27.735
Ativo Circ. Disponível	R\$ 2.500	R\$ 1.795	R\$ 236	R\$ 1.743	R\$ 687	R\$ 760
Duplicatas a Receber	R\$ 14.274	R\$ 15.516	R\$ 16.273	R\$ 15.691	R\$ 16.073	R\$ 18.300
Estoques	R\$ 8.040	R\$ 8.397	R\$ 10.071	R\$ 8.409	R\$ 9.305	R\$ 8.433
Passivo Total	R\$ 40.316	R\$ 34.894	R\$ 34.054	R\$ 35.595	R\$ 34.736	R\$ 36.769
Passivo Circulante	R\$ 28.498	R\$ 25.370	R\$ 24.759	R\$ 34.736	R\$ 25.463	R\$ 27.502
Fornecedores	R\$ 21.502	R\$ 18.533	R\$ 17.484	R\$ 17.926	R\$ 17.575	R\$ 19.807
Duplicatas Descontadas	R\$ 842	R\$ 3.526	R\$ 7.609	R\$ 4.322	R\$ 5.148	R\$ 4.315
Obrigações Fiscais	R\$ 122	R\$ 21	R\$ 276	R\$ 272	R\$ 370	R\$ 235
Passivo LP	R\$ 9.492	R\$ 9.631	R\$ 9.317	R\$ 9.269	R\$ 9.334	R\$ 9.279
Passivo Fiscal LP	R\$ 5.081	R\$ 5.035	R\$ 4.740	R\$ 4.709	R\$ 4.677	R\$ 4.677
Patrimônio Líquido	R\$ 2.282	-R\$ 107	-R\$ 22	-R\$ 22	-R\$ 60	-R\$ 13

Em milhares

Balanco| MHC, impressões

Sobre as contas do balanço convém algumas observações.

- O Ativo circulante cresceu conforme o avanço das duplicatas a receber e pelo crescimento do caixa.
- O valor da conta estoques apontou crescimento de 10% no mês anterior, votando a operar redução no mês de análise.
- A conta fornecedores cresceu para R\$ 19,8 milhões, aumentado em cerca de R\$ 2 milhões em relação ao período anterior;
- O volume de duplicatas descontadas decresceu para R\$ 4,3 milhões;
- As obrigações fiscais de curto prazo decresceram;
- O passivo fiscal de longo prazo vem decrescendo paulatinamente, evidenciando o pagamento dos parcelamentos fiscais

Balanço| BONESI

As contas de maior relevância do Balanço tiveram os seguintes registros nos últimos meses:

Dados do Balanço	dez/22	jan/23	fev/23	mar/23	abr/23	mai/23
Ativo Total	R\$ 1.072	R\$ 1.074	R\$ 1.075	R\$ 1.073	R\$ 1.077	R\$ 1.080
Ativo Circulante	R\$ 833	R\$ 835	R\$ 836	R\$ 834	R\$ 838	R\$ 842
Ativo Circ. Disponível	R\$ 3	R\$ 4	R\$ 5	R\$ 4	R\$ 8	R\$ 11
Duplicatas a Receber	R\$ -	R\$ -	R\$ -	R\$ -	R\$ -	R\$ -
Estoques	R\$ -	R\$ -	R\$ -	R\$ -	R\$ -	R\$ -
Passivo Total	R\$ 1.072	R\$ 1.074	R\$ 1.075	R\$ 1.077	R\$ 1.073	R\$ 1.080
Passivo Circulante	R\$ 2.069	R\$ 2.071	R\$ 2.071	R\$ 2.071	R\$ 2.071	R\$ 2.071
Fornecedores	R\$ 1.525	R\$ 1.526	R\$ 1.526	R\$ 1.526	R\$ 1.526	R\$ 1.526
Duplicatas Descontadas	R\$ -	R\$ -	R\$ -	R\$ -	R\$ -	R\$ -
Obrigações Fiscais	R\$ 63	R\$ 63	R\$ 63	R\$ 63	R\$ 63	R\$ 83
Passivo LP	R\$ 9.317	R\$ 9.322	R\$ 9.350	R\$ 9.352	R\$ 9.307	R\$ 9.371
Passivo Fiscal LP	R\$ 663	R\$ 650	R\$ 658	R\$ 645	R\$ 634	R\$ 625
Patrimônio Líquido	-R\$ 10.314	-R\$ 10.318	-R\$ 10.346	-R\$ 10.346	-R\$ 10.354	-R\$ 10.361

Em milhares

Balanço| Bonesi, *impressões*

Sobre as contas do balanço convém algumas observações.

- As disponibilidades marcam R\$ 11 mil;
- As duplicatas a receber se reduziram desde Julho/2021, não resultando em qualquer saldo no mês de análise a indicar que vendas a prazo não foram mais realizadas;
- O passivo fiscal de longo prazo vem reduzindo progressivamente.

Balanço| Raffiplast

As contas de maior relevância do Balanço tiveram os seguintes registros nos últimos meses:

Dados do Balanço	dez/22	jan/23	fev/23	mar/23	abr/23	mai/23
Ativo Total	R\$ 2.340,08	R\$ 2.360,45	R\$ 2.722,64	R\$ 3.009,34	R\$ 3.064,23	R\$ 2.860,33
Ativo Circulante	R\$ 962,74	R\$ 798,95	R\$ 1.179,22	R\$ 1.483,61	R\$ 1.441,94	R\$ 1.264,84
Ativo Circ. Disponível	R\$ 157,88	R\$ 96,31	R\$ 59,45	R\$ 190,00	R\$ 109,65	R\$ 34,73
Duplicatas a Receber	R\$ 136,52	R\$ 353,95	R\$ 315,11	R\$ 180,27	R\$ 104,97	R\$ 59,74
Estoques	R\$ -	R\$ -	R\$ 417,51	R\$ 726,18	R\$ 840,17	R\$ 728,32
Passivo Total	R\$ 2.340,08	R\$ 2.360,45	R\$ 2.722,64	R\$ 3.078,71	R\$ 3.064,96	R\$ 2.860,33
Passivo Circulante	R\$ 1.888,09	R\$ 1.854,56	R\$ 2.278,94	R\$ 2.635,01	R\$ 2.783,96	R\$ 2.690,51
Fornecedores	R\$ 117,56	R\$ 125,38	R\$ 136,79	R\$ 137,36	R\$ 136,55	R\$ 147,33
Duplicatas Descontadas	R\$ -	R\$ -	R\$ -	R\$ -	R\$ -	R\$ -
Obrigações Fiscais	R\$ 49,96	R\$ 65,43	R\$ 42,67	R\$ 53,79	R\$ 52,58	R\$ 50,71
Passivo LP	R\$ -	R\$ -	R\$ -	R\$ -	R\$ -	R\$ -
Passivo Fiscal LP	R\$ -	R\$ -	R\$ -	R\$ -	R\$ -	R\$ -
Patrimônio Líquido	R\$ 451,99	R\$ 505,89	R\$ 443,70	R\$ 443,70	R\$ 280,27	R\$ 169,82

Em milhares

Balanço| Raffiplast, *impressões*

Sobre as contas do balanço convém algumas observações.

- A empresa prossegue emitindo duplicatas representativas de vendas, atualmente valoradas em R\$ 60 mil;
- A empresa volta a registrar estoques, ora valorados em R\$ 728 mil;
- A conta fornecedores opera em estabilidade marcando R\$ 147 mil;
- As obrigações fiscais decresceram ligeiramente marcando R\$ 50 mil.

Habilitações/Impugnações ao Edital

- Todas as habilitações conhecidas foram julgadas e/ou extintas, sendo aquela manejada pelo Banco Inter a que restou arquivada recentemente.

Autos n.	Interessados	Pretensão	Situação	Seq.
0000010-21.2021.8.16.0185	Justiça do Trabalho Campo Largo	Habilitação de crédito	Extinto	20
0004802-52.2020.8.16.0185	Banco Bradesco	Majoração do crédito	Procedente, extinto	27
0004848-41.2020.8.16.0185	Banco Santander	Não Sujeição/majoração do crédito	Extinto	97
0004858-85.2020.8.16.0185	Recuperandas X Banco Inter	Redução do crédito	Extinto, arquivado.	39
0004846-71.2020.8.16.0185	Banco Safra	Não Sujeição	Procedente em parte, extinto	59
0016387-67.2021.8.16.0185	Banco Santander	Modificação dos valores	Procedente, transitou em j.	53
0001401-74.2022.8.16.0185	Agemilio Bortes Paiva	Habilitação Trabalhista	Procedente, transitou em j.	24
0007353-34.2022.8.16.0185	Luiz Fernando Buba	Habilitação Trabalhista	Distribuição cancelada, arquivado definitivamente.	46

Conclusões

À disposição do Juízo e demais interessados, o presente relatório foi elaborado conforme DREs juntadas aos autos pelas Recuperandas, balanços extraídos do livro diário e contato direto havido com os gestores das empresas.

Curitiba, agosto de 2023.

Atila Sauner Posse

OAB/PR 35.249