



**ATILA SAUNER POSSE**  
— Sociedade de Advogados —

---

Recuperação Judicial nº. 0004516-74.2020.8.16.0185  
**Martiaço Indústria de Artefatos Metálico Ltda.**  
**M4 Parts Comércio de Peças Ltda.**

# **Relatório de Atividades**

**Período: Junho/2023**

# Faturamento | Grupo

No primeiro semestre de 2023 a Receita Bruta auferida pelo **Grupo** foi a seguinte.

Receita Bruta Grupo	jan/23	fev/23	mar/23	abr/23	mai/23	jun/23
<b>Martiaço</b>	R\$ 4.615.876,98	R\$ 4.469.580,00	R\$ 4.180.851,85	R\$ 3.574.596,00	R\$ 5.472.580,17	R\$ 5.361.197,00
<b>M4</b>	R\$ -	R\$ -	R\$ -	R\$ -	R\$ -	R\$ -
<b>Soma</b>	R\$ 4.615.876,98	R\$ 4.469.580,00	R\$ 4.180.851,85	R\$ 3.574.596,00	R\$ 5.472.580,17	R\$ 5.361.197,00

# Faturamento Martiaço | Janeiro a Junho de 2023

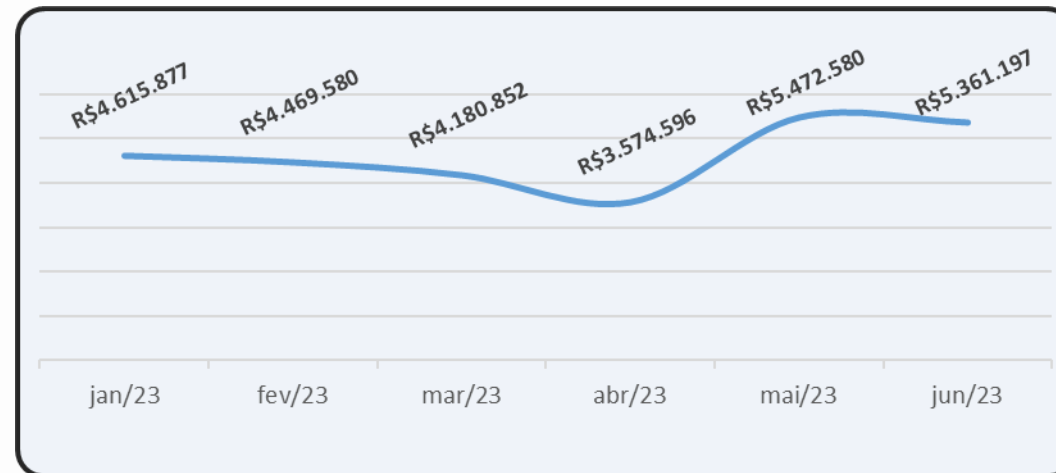
O faturamento segue abaixo representado.

Como já se vem observando, a **MARTIAÇO** representa a única fonte geradora de valor no momento. O faturamento médio dos últimos 6 meses é de R\$ 4,4 milhões. Em comparação com o mês anterior se observa retração de 2%.

	jan/23	fev/23	mar/23	abr/23	mai/23	jun/23
	R\$ 4.615.876,98	R\$ 4.469.580,00	R\$ 4.180.851,85	R\$ 3.574.596,00	R\$ 5.472.580,17	R\$ 5.361.197,00
<i>Varição</i>	44%	-3%	-6%	-15%	53%	-2%

## Faturamento Martiaço | Janeiro a Junho de 2023

No mês de análise a receita foi de R\$ 5,3 milhões, acima da média dos últimos meses.



# Faturamento M4 | Janeiro a Junho de 2023

Desde Outubro de 2022 a **M4** não vem registrando receitas.

	jan/23	fev/23	mar/23	abr/23	mai/23	jun/23
	R\$ -	R\$ -	R\$ -	R\$ -	R\$ -	R\$ -
<i>Varição</i>	n/d	n/d	n/d	n/d	n/d	n/d
<i>Média</i>	R\$ -	R\$ -	R\$ -	R\$ -	R\$ -	R\$ -

# Faturamento M4 | Janeiro a Junho de 2023

---

A **M4** modificou sua linha de produtos vendidos, liquidando todos os estoques anteriormente existentes, visando a reestruturação de sua linha de vendas. Por esta razão a empresa não vem gerando receitas, até que seja efetivamente implementada a nova rotina de vendas.

# DRE | MARTIAÇO

Extrai-se a DRE do Semestre

DRE	jan/23	fev/23	mar/23	abr/23	mai/23	jun/23
RECEITA BRUTA	R\$ 4.615.877	R\$ 4.469.580	R\$ 4.180.852	R\$ 3.574.596	R\$ 5.472.580	R\$ 5.361.197
DEDUÇÕES	-R\$ 792.904	-R\$ 608.378	-R\$ 736.964	-R\$ 863.161	-R\$ 820.352	-R\$ 689.617
RECEITA LÍQUIDA	R\$ 3.822.973	R\$ 3.861.202	R\$ 3.443.888	R\$ 2.711.435	R\$ 4.652.228	R\$ 4.671.580
CMV	-R\$ 2.949.770	-R\$ 3.097.267	-R\$ 2.465.507	-R\$ 1.623.907	-R\$ 1.940.132	-R\$ 2.580.653
LUCRO BRUTO	R\$ 873.204	R\$ 763.935	R\$ 978.381	R\$ 1.087.528	R\$ 2.712.096	R\$ 2.090.927
DESPESAS OPERACIONAIS	-R\$ 847.312	-R\$ 743.674	-R\$ 916.005	-R\$ 853.013	-R\$ 1.240.389	-R\$ 1.571.813
RESULTADO OPERACIONAL	R\$ 25.892	R\$ 20.261	R\$ 62.376	R\$ 234.515	R\$ 1.471.706	R\$ 519.114
RESULTADO FINANCEIRO	R\$ 259.944	R\$ 239.220	R\$ 253.319	R\$ 266.328	R\$ 264.567	-R\$ 291.876
RECEITA	R\$ 302.126	R\$ 285.556	R\$ 296.566	R\$ 303.139	R\$ 303.094	R\$ 328.266
DESPESA	-R\$ 42.181	-R\$ 46.335	-R\$ 43.247	-R\$ 36.811	-R\$ 38.526	-R\$ 620.142
RESULTADO ANTES DOS TRIB	R\$ 285.836	R\$ 259.481	R\$ 315.695	R\$ 500.843	R\$ 1.736.274	R\$ 227.238
IRPJ	R\$ -	R\$ -	-R\$ 70.252	R\$ -	R\$ -	R\$ -
CSLL	R\$ -	R\$ -	R\$ -	R\$ -	R\$ -	R\$ -
RESULTADO DO EXER	R\$ 285.836	R\$ 259.481	R\$ 245.443	R\$ 500.843	R\$ 1.736.274	R\$ 227.238

# DRE | M4

Extrai-se a DRE do Semestre

DRE	jan/23	fev/23	mar/23	abr/23	mai/23	jun/23
RECEITA BRUTA	R\$ -	R\$ -	R\$ -	R\$ -	R\$ -	R\$ -
DEDUÇÕES	R\$ -	R\$ -	R\$ -	R\$ -	R\$ -	R\$ -
RECEITA LÍQUIDA	R\$ -	R\$ -	R\$ -	R\$ -	R\$ -	R\$ -
CMV	R\$ -	R\$ -	R\$ -	R\$ -	R\$ -	R\$ -
LUCRO BRUTO	R\$ -	R\$ -	R\$ -	R\$ -	R\$ -	R\$ -
DESPEAS OPERACIONAIS	-R\$ 58.065	-R\$ 82.195	-R\$ 61.203	-R\$ 50.300	-R\$ 48.929	-R\$ 56.473
RESULTADO OPERACIONAL	-R\$ 58.065	-R\$ 82.195	-R\$ 61.203	-R\$ 50.300	-R\$ 48.929	-R\$ 56.473
RESULTADO FINANCEIRO	-R\$ 563	-R\$ 547	-R\$ 587	-R\$ 570	-R\$ 849	-R\$ 726
RECEITA	R\$ 1	R\$ 0	R\$ -	R\$ 2	R\$ 1	R\$ 0
DESPESA	-R\$ 564	-R\$ 547	-R\$ 587	-R\$ 572	-R\$ 850	-R\$ 726
RESULTADO ANTES DOS TRIB	-R\$ 58.628	-R\$ 82.742	-R\$ 61.790	-R\$ 50.870	-R\$ 49.778	-R\$ 57.199
IRPJ/CSLL	R\$ -	R\$ -	R\$ -	R\$ -	R\$ -	R\$ -
RESULTADO DO EXER	-R\$ 58.628	-R\$ 82.742	-R\$ 61.790	-R\$ 50.870	-R\$ 49.778	-R\$ 57.199



# CPV | MARTIAÇO

Na **MARTIAÇO** o Custo de Produção foi devidamente reconhecido com as seguintes proporcionalidades:

MARTIAÇO	jan/23	fev/23	mar/23	abr/23	mai/23	jun/23
Materiais	R\$ 2.312.348,08	R\$ 2.301.996,92	R\$ 1.685.844,00	R\$ 1.064.860,00	R\$ 1.246.381,00	R\$ 1.866.250,18
Mão de obra	R\$ 413.985,32	R\$ 552.682,68	R\$ 458.115,00	R\$ 357.365,00	R\$ 441.714,00	R\$ 432.344,16
Despesas	R\$ 17.013,10	R\$ 36.834,90	R\$ 41.277,00	R\$ 38.792,00	R\$ 35.451,00	R\$ 42.148,94
Indiretos	R\$ 206.423,32	R\$ 204.751,68	R\$ 281.271,00	R\$ 162.888,39	R\$ 216.586,58	R\$ 216.400,37
TOTAL	R\$ 2.949.769,82	R\$ 3.097.267,09	R\$ 2.465.507,35	R\$ 1.623.907,00	R\$ 1.940.132,19	R\$ 2.580.653,08
MARTIAÇO	jan/23	fev/23	mar/23	abr/23	mai/23	jun/23
Materiais	78,39%	74,32%	68,38%	65,57%	64,24%	72,32%
Mão de obra	14,03%	17,84%	18,58%	22,01%	22,77%	16,75%
Despesas	0,58%	1,19%	1,67%	2,39%	1,83%	1,63%
Indiretos	7,00%	6,61%	11,41%	10,03%	11,16%	8,39%
TOTAL	100,00%	100,00%	100,00%	100,00%	100,00%	100,00%

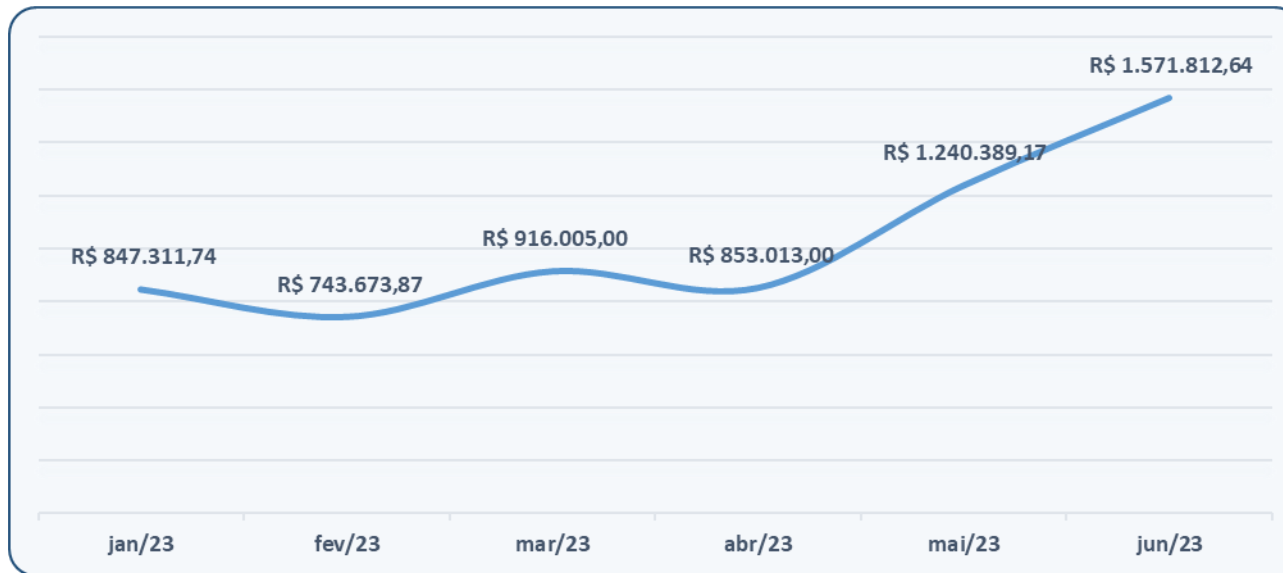
# CPV | M4

---

Na **M4** não houve efetiva produção, razão pela qual não houve reconhecimento de CUSTOS no balanço.

# Despesas Operacionais | MARTIAÇO

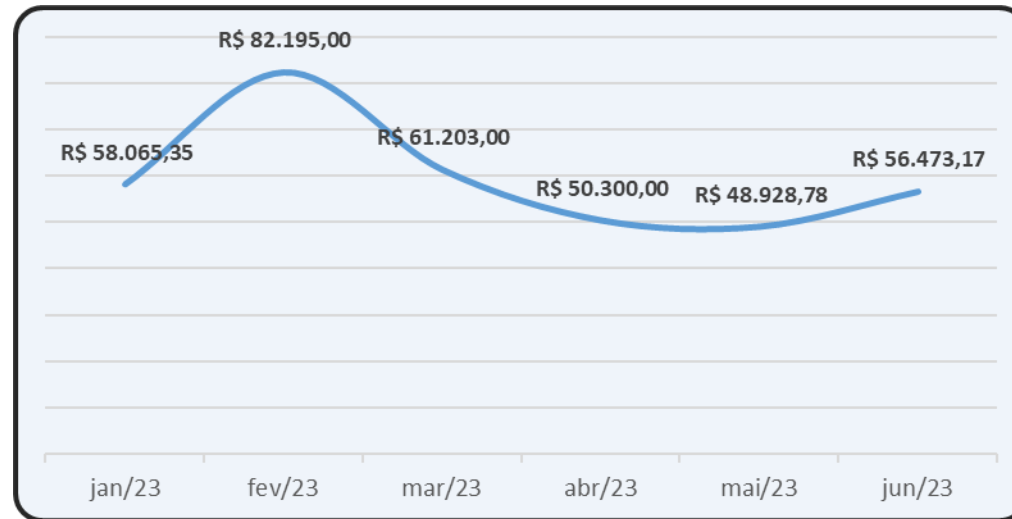
As despesas operacionais tiveram registro significativamente superiores à média histórica. Questionados, os gestores esclareceram que não houve aumento das despesas, mas tão somente o lançamento cumulado de despesas no mesmo mês, sem efeito caixa.



jan/23	fev/23	mar/23	abr/23	mai/23	jun/23
R\$ 847.311,74	R\$ 743.673,87	R\$ 916.005,00	R\$ 853.013,00	R\$ 1.240.389,17	R\$ 1.571.812,64

# Despesas Operacionais | M4

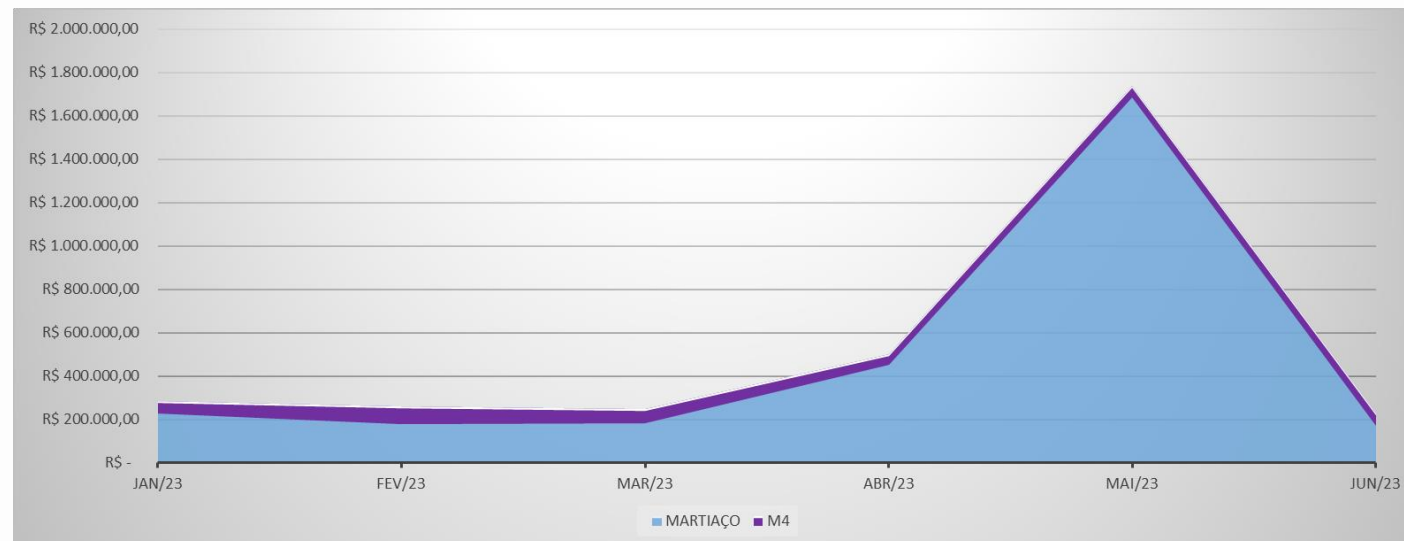
Ainda que não venha gerando receitas a **M4** persiste gerando despesas operacionais:



jan/23	fev/23	mar/23	abr/23	mai/23	jun/23
R\$ 58.065,35	R\$ 82.195,00	R\$ 61.203,00	R\$ 50.300,00	R\$ 48.928,78	R\$ 56.473,17

# Resultado | Grupo

No período o Grupo gerou *lucro* contábil de aproximadamente R\$ 230 mil:



Comparativo Grupo	jan/23	fev/23	mar/23	abr/23	mai/23	jun/23
MARTIAÇO	R\$ 285.836,02	R\$ 259.481,41	R\$ 245.442,50	R\$ 500.843,00	R\$ 1.736.273,90	R\$ 227.237,95
M4	-R\$ 58.628,24	-R\$ 82.741,83	-R\$ 61.790,00	-R\$ 50.869,97	-R\$ 49.777,78	-R\$ 57.199,06

# Resultado | Martiaço

---

Lucro/Prejuízo	jan/23	fev/23	mar/23	abr/23	mai/23	jun/23
MARTIAÇO	R\$ 285.836,02	R\$ 259.481,41	R\$ 245.442,50	R\$ 500.843,00	R\$ 1.736.273,90	R\$ 227.237,95

No semestre a empresa vem gerando lucro mês após mês.

# Resultado | M4

---

Lucro/Prejuízo	jan/23	fev/23	mar/23	abr/23	mai/23	jun/23
M4	-R\$ 58.628,24	-R\$ 82.741,83	-R\$ 61.790,00	-R\$ 50.869,97	-R\$ 49.777,78	-R\$ 57.199,06

A **M4**, por seu turno, segue registrando prejuízo, posto que não há a geração de receitas.

# BALANÇO | MARTIAÇO

Do balancete de verificação enviado, extraem-se as seguintes informações relevantes.

<b>ATIVO</b>	<b>jan-23</b>	<b>fev-23</b>	<b>mar-23</b>	<b>abr-23</b>	<b>mai-23</b>	<b>jun-23</b>
Ativo Circulante	R\$ 12.655.843	R\$ 12.743.396	R\$ 11.085.449	R\$ 11.009.891	R\$ 12.949.547	R\$ 13.945.205
Disponível	R\$ 2.873.154	R\$ 2.243.756	R\$ 2.672.887	R\$ 2.187.840	R\$ 2.790.645	R\$ 2.330.307
Clientes	R\$ 4.253.749	R\$ 5.086.422	R\$ 4.179.274	R\$ 4.814.949	R\$ 6.339.686	R\$ 7.623.798
Estoques	R\$ 2.578.503	R\$ 2.272.821	R\$ 1.203.506	R\$ 900.347	R\$ 683.199	R\$ 654.291
Imobilizado	R\$ 7.161.394	R\$ 7.098.907	R\$ 7.053.995	R\$ 6.995.572	R\$ 7.004.811	R\$ 7.173.505
<b>PASSIVO</b>	<b>jan-23</b>	<b>fev-23</b>	<b>mar-23</b>	<b>abr-23</b>	<b>mai-23</b>	<b>jun-23</b>
Passivo Circulante	R\$ 10.247.291	R\$ 10.090.058	R\$ 8.223.287	R\$ 7.655.025	R\$ 7.923.296	R\$ 9.362.303
Empréstimos/Finan	R\$ -	R\$ -	R\$ -	R\$ -	R\$ -	R\$ -
Fornecedores	R\$ 5.161.064	R\$ 5.287.938	R\$ 3.564.766	R\$ 3.418.541	R\$ 3.683.738	R\$ 5.257.892
Obrigações Tributárias	R\$ 522.573	R\$ 508.443	R\$ 645.423	R\$ 615.516	R\$ 766.760	R\$ 575.439
Passivo Fiscal LP	R\$ 1.168.142	R\$ 1.168.142	R\$ 1.168.142	R\$ 1.168.142	R\$ 1.168.142	R\$ 1.149.290
Demais obrigações LP	R\$ 2.865.345	R\$ 2.788.112	R\$ 2.715.547	R\$ 2.659.869	R\$ 2.613.069	R\$ 2.523.447
Patrimônio Líquido	R\$ 5.352.501	R\$ 5.352.501	R\$ 5.352.500	R\$ 6.143.258	R\$ 6.143.258	R\$ 6.143.258



# BALANÇO | MARTIAÇO

---

Do **Ativo** observa-se:

- As disponibilidades decresceram em 28% em R\$ 460 mil;
- A conta clientes aumentou em R\$ 1,3 milhão, saltando para R\$ 7,6 milhões no total;
- Estoques sofreram sucessivas reduções e marcam apenas R\$ 654 mil, abaixo da média histórica.

# BALANÇO | MARTIAÇO

---

## Do Passivo

- A conta fornecedores que opera em alta, marcando R\$ 5,25 milhões.
- Em dezembro de 2022 empréstimos e financiamentos foram reclassificados do curto para o longo prazo, situação que se mantém até os dias atuais.
- Obrigações Tributárias de curto prazo cresceram ligeiramente em Maio, quando marcavam R\$ 766 mil. Em Junho/23, contudo, voltaram a decrescer para R\$ 575 mil.
- Demais contas do passivo permanecem com pouca variação.

# BALANÇO | M4

Do balancete de verificação enviado, extraem-se as seguintes informações relevantes.

<b>Balanco Patrimonial</b>						
<b>ATIVO</b>	<b>jan/23</b>	<b>fev/23</b>	<b>mar/23</b>	<b>abr/23</b>	<b>mai/23</b>	<b>jun/23</b>
Ativo Circulante	R\$ 782.051	R\$ 772.157	R\$ 773.760	R\$ 772.641	R\$ 773.326	R\$ 776.375
Disponível	R\$ 34.271	R\$ 24.998	R\$ 24.693	R\$ 26.726	R\$ 28.033	R\$ 23.754
Clientes	R\$ -	R\$ -	R\$ -	R\$ -	R\$ -	R\$ -
Estoques	R\$ -	R\$ -	R\$ -	R\$ -	R\$ -	R\$ -
<b>PASSIVO</b>	<b>jan/23</b>	<b>fev/23</b>	<b>mar/23</b>	<b>abr/23</b>	<b>mai/23</b>	<b>jun/23</b>
Passivo Circulante	R\$ 476.635	R\$ 478.119	R\$ 465.814	R\$ 456.754	R\$ 457.285	R\$ 457.325
Empréstimos e Financ.	R\$ 297.887	R\$ 297.887	R\$ 297.887	R\$ 297.887	R\$ 297.887	R\$ 297.887
Fornecedores	R\$ 154.010	R\$ 152.330	R\$ 153.166	R\$ 153.127	R\$ 153.123	R\$ 152.628
Obrigações Tributárias	R\$ 570	R\$ 556	R\$ 1.270	R\$ -	R\$ 6.274	R\$ 6.810
Empréstimos LP	R\$ -	R\$ -	R\$ -	R\$ -	R\$ -	R\$ -
Patrimônio Líquido	R\$ 1.057.936	R\$ 1.057.936	R\$ 1.057.936	R\$ 1.057.936	R\$ 1.057.936	R\$ 1.057.936
Lucros ou Prejuízos Acum.	R\$ 557.936	R\$ 557.935	R\$ 557.935	R\$ 557.935	R\$ 557.935	R\$ 557.936

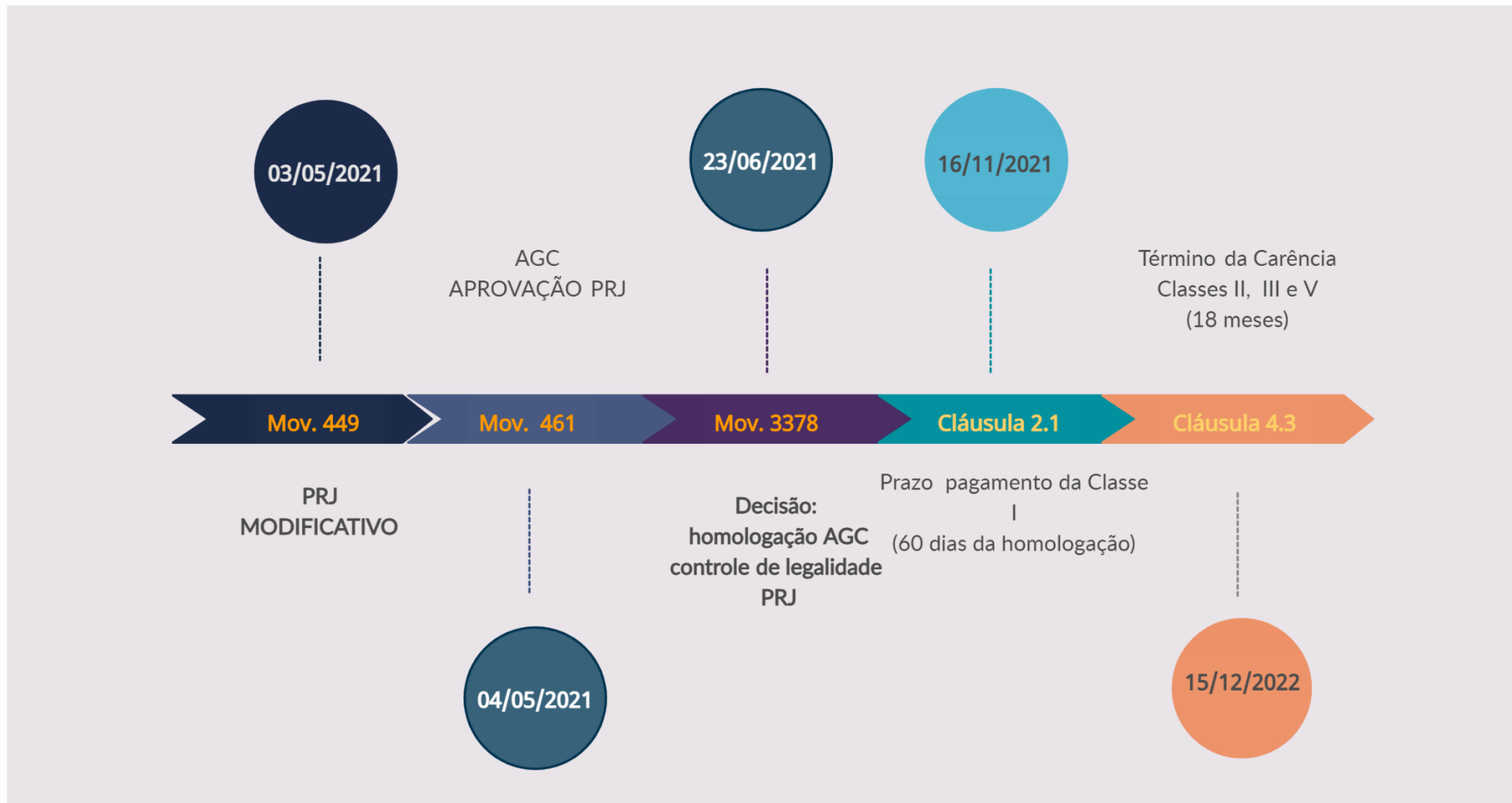
# BALANÇO | M4

---

As contas do balanço evidenciam questões já antecipadas ao se tratar das *receitas*.

- A empresa segue reduzindo sua atividade tendo liquidado integralmente seus estoques. (saldo da conta estoques é igual a zero)
- A conta clientes também restou liquidada, não havendo valores a receber.
- A conta fornecedores opera em R\$ 152 mil, sendo a controladora MARTIAÇO a maior credora.
- Demais contas permanecem estáveis.

# PRJ | Fluxo esperado



# Histórico processual

Objecção ao PRJ - Itaú	248	10/10/2020
Edital art. 7, §2º (minuta)	245	23/10/2020
Decisão - prorrogação do stay	260	16/12/2020
Cessão de crédito Tozzini e Freire	286	17/12/2020
Objecção ao PRJ - Bradesco	306	12/01/2021
Edital art. 7, §2º (DJE)	316	04/02/2021
Pedido designação AGC	331	11/02/2021
Convocação AGC (DJE)	338	01/03/2021
AGC 1ª Convocação, ata	419	20/04/2021
PRJ Modificativo	449	03/05/2021
AGC 2ª Convocação, <b>APROVAÇÃO</b>	461	05/05/2021
Decisão, determina juntada CNDs	466	07/05/2021
Recuperandas juntam CNDs	568	27/05/2021
Decisão, <b>concessão</b> da RJ	573	23/06/2021
Recuperanda, pedido baixa protestos	635	20/07/2021
Decisão, defere pedido de seq. 635	649	05/08/2021
Recuperanda, pedido desbloqueio valor	710	19/08/2021
AJ, manifestação ref. Pedido de desbloqueio	723	23/08/2021
AJ informa desbloqueio por outro Juízo	741	31/08/2021
Recuperanda, informa quitação Classe I	809	05/11/2021
Decisão: ao AJ, manifestar sobre cumprimento do PRJ	836	22/02/2022
AJ: esclarece datas de cumprimento do PRJ	909	14/03/2022
Decisão: INDEFERE pedido de isenção de custas para baixa de protestos	924	23/05/2022
Recuperanda, pedido de venda de ativos	947	10/06/2022
Decisão: determina juntada de relatórios e manifestações	956	27/06/2022
Aj, manifestação sobre pedida de venda de ativos, concordância	974	12/07/2022
MP, concordando com venda de ativos	983	29/07/2022
Decisão: autoriza venda de ativos	986	01/08/2022
Recuperanda presta conta da venda de bens	1034	14/11/2022
AJ dá ciência das contas prestadas (seq. 1034)	1048	05/12/2022
Decisão - questiona credores sobre possibilidade do fim da RJ	1055	10/01/2023
FIDIC CF se objeta ao fim da RJ	1066	27/01/2023
Recuperanda presta conta da venda de bens	1090	06/02/2023
AJ dá ciência das contas prestadas (seq. 1034)	1104	27/02/2023
Decisão: determina juntada de relatórios e manifestações	1144	09/05/2023
Comprovantes cumprimento PRJ	1187	21/03/2023

# Conclusões

---

Sendo estas as informações relevantes para o momento, encerra-se o presente relatório.

À disposição do Juízo e demais interessados, o presente segue acompanhado dos documentos oferecidos pelas Recuperandas para sua elaboração.

Curitiba, agosto de 2023.

**Atila Sauner Posse**

OAB/PR 35.249