



ATILA SAUNER POSSE
— Sociedade de Advogados —

Recuperação Judicial nº. 0000185-49.2020.8.16.0185

Grupo Empresarial MHC

MHC Plásticos Ltda.
Raffiplast Ind. Com. Plásticos Eireli
Bonesi Indústria de Plásticos Ltda.

Relatório de Atividades | Junho/2023

(ART. 22, II, 'c' da LRJ)

Receita (DRE) | 1º Semestre/2023

MHC		jan/23	fev/23	mar/23	abr/23	mai/23	jun/23
Receita Bruta	R\$	9.970.912	R\$ 8.870.807	R\$ 10.646.336	R\$ 7.493.274	R\$ 9.835.514	R\$ 9.098.206
Deduções	R\$	1.938.140	R\$ 1.834.242	R\$ 2.077.710	R\$ 1.414.387	R\$ 2.180.306	R\$ 1.824.775
Receita Líquida	R\$	8.032.773	R\$ 7.036.565	R\$ 8.568.626	R\$ 6.078.887	R\$ 7.655.208	R\$ 7.273.432
BONESI		jan/23	fev/23	mar/23	abr/23	mai/23	jun/23
Receita Bruta	R\$	-	R\$ -	R\$ -	R\$ -	R\$ -	R\$ -
Deduções	R\$	-	R\$ -	R\$ -	R\$ -	R\$ -	R\$ -
Receita Líquida	R\$	-	R\$ -	R\$ -	R\$ -	R\$ -	R\$ -
RAFIPLAST		jan/23	fev/23	mar/23	abr/23	mai/23	jun/23
Receita Bruta	R\$	412.704	R\$ 137.738	R\$ 98.308	R\$ 84.801	R\$ 36.524	R\$ 36.393
Deduções	-R\$	39.269	-R\$ 13.865	-R\$ 9.698	-R\$ 8.439	-R\$ 7.143	-R\$ 3.432
Receita Líquida	R\$	373.434	R\$ 123.873	R\$ 88.610	R\$ 76.362	R\$ 29.381	R\$ 32.960
Receita Bruta Total	R\$	10.383.616	R\$ 9.008.546	R\$ 10.744.644	R\$ 7.578.075	R\$ 9.872.038	R\$ 9.134.599

DRE | MHC | 1º Semestre/2023

PERÍODO	jan/23	fev/23	mar/23	abr/23	mai/23	jun/23
RECEITA BRUTA	R\$ 9.970,91	R\$ 8.870,81	R\$ 10.646,34	R\$ 7.493,27	R\$ 9.835,51	R\$ 9.098,21
Deduções	-R\$ 1.938,14	-R\$ 1.834,24	-R\$ 2.077,71	-R\$ 1.414,39	-R\$ 2.180,31	-R\$ 1.824,77
Receita Líquida	R\$ 8.032,77	R\$ 7.036,57	R\$ 8.568,63	R\$ 6.078,89	R\$ 7.655,21	R\$ 7.273,43
CPV	-R\$ 8.422,53	-R\$ 6.497,79	-R\$ 7.738,95	-R\$ 5.904,28	-R\$ 7.020,74	-R\$ 6.736,05
CPV / RBRUTA	84%	73%	73%	79%	71%	74%
Lucro Bruto	-R\$ 389,76	R\$ 538,78	R\$ 829,67	R\$ 174,61	R\$ 634,47	R\$ 537,38
Despesas Oper	-R\$ 441,92	-R\$ 394,67	-R\$ 399,24	-R\$ 401,02	-R\$ 450,63	-R\$ 394,80
vendas	R\$ 198,16	R\$ 159,86	R\$ 163,22	R\$ 133,07	R\$ 136,68	R\$ 143,17
adm	R\$ 239,93	R\$ 231,24	R\$ 228,77	R\$ 253,66	R\$ 310,64	R\$ 250,17
tributárias	R\$ 3,83	R\$ 3,57	R\$ 7,25	R\$ 14,29	R\$ 3,32	R\$ 1,47
Resultado Operacional/EBIT	-R\$ 831,68	R\$ 144,11	R\$ 430,43	-R\$ 226,41	R\$ 183,84	R\$ 142,58
Desp/Rec Financeiras	R\$ 654,30	-R\$ 8,32	-R\$ 63,46	-R\$ 76,69	-R\$ 56,19	-R\$ 12,75
Outras REC/DESP Oper	R\$ -	R\$ -	R\$ -	R\$ -	R\$ -	R\$ -
LAI	-R\$ 177,38	R\$ 135,79	R\$ 366,97	-R\$ 303,11	R\$ 127,65	R\$ 129,83
IRPJ	R\$ -	R\$ -	R\$ -	R\$ -	R\$ -	R\$ -
CSLL	R\$ -	R\$ -	R\$ -	R\$ -	R\$ -	R\$ -
Lucro Líquido	-R\$ 177,38	R\$ 135,79	R\$ 366,97	-R\$ 303,11	R\$ 127,65	R\$ 129,83

Em milhares

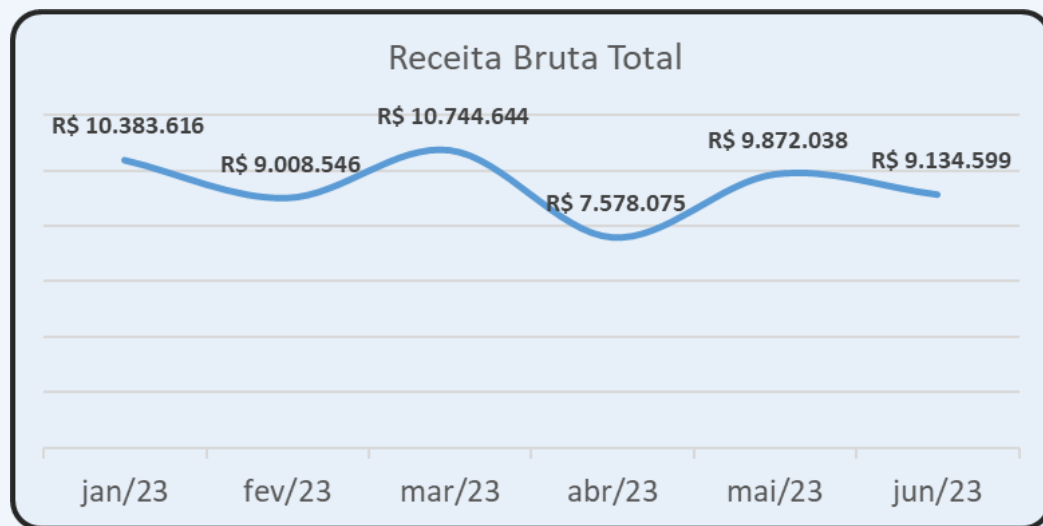
DRE | Raffiplast | 1º Semestre/2023

PERÍODO	jan/23	fev/23	mar/23	abr/23	mai/23	jun/23
RECEITA BRUTA	R\$ 412.703,65	R\$ 137.738,45	R\$ 98.308,30	R\$ 84.800,75	R\$ 36.523,65	R\$ 36.392,60
Deduções	-R\$ 39.269,19	-R\$ 13.865,49	-R\$ 9.698,17	-R\$ 8.438,88	-R\$ 7.142,50	-R\$ 3.432,31
Receita Líquida	R\$ 373.434,46	R\$ 123.872,96	R\$ 88.610,13	R\$ 76.361,87	R\$ 29.381,15	R\$ 32.960,29
CPV	-R\$ 69.717,07	-R\$ 105.679,51	-R\$ 94.003,00	-R\$ 94.097,04	-R\$ 72.436,45	-R\$ 83.335,39
CPV / RBRUTA	17%	77%	96%	111%	198%	229%
Lucro Bruto	R\$ 303.717,39	R\$ 18.193,45	-R\$ 5.392,87	-R\$ 17.735,17	-R\$ 43.055,30	-R\$ 50.375,10
Despesas Oper	-R\$ 50.906,91	-R\$ 79.907,97	-R\$ 63.579,10	-R\$ 75.938,28	-R\$ 67.843,00	-R\$ 67.915,54
vendas						
adm	R\$ 47.053,71	R\$ 74.632,29	R\$ 62.767,10	R\$ 75.140,28	R\$ 67.045,00	R\$ 67.145,54
tributárias						
Resultado Operacional/EBIT	R\$ 252.810,48	-R\$ 61.714,52	-R\$ 68.971,97	-R\$ 93.673,45	-R\$ 110.898,30	-R\$ 118.290,64
Desp/Rec Financeiras						
Outras REC/DESP Oper	R\$ -	R\$ -	R\$ -	R\$ -	R\$ -	R\$ -
LAI						
IRPJ	R\$ -	R\$ -	R\$ -	R\$ -	R\$ -	R\$ -
CSLL						
Lucro Líquido	R\$ 252.433,48	-R\$ 62.182,02	-R\$ 69.368,97	-R\$ 94.060,45	-R\$ 110.456,04	-R\$ 118.708,94

DRE | Bonesi | 1º Semestre/2023

PERÍODO	jan/23	fev/23	mar/23	abr/23	mai/23	jun/23
RECEITA BRUTA	R\$ -	R\$ -	R\$ -	R\$ -	R\$ -	R\$ -
Deduções	R\$ -	R\$ -	R\$ -	R\$ -	R\$ -	R\$ -
Receita Líquida	R\$ -	R\$ -	R\$ -	R\$ -	R\$ -	R\$ -
CPV	R\$ -	R\$ -	R\$ -	R\$ -	R\$ -	R\$ 4,00
CPV / RBRUTA	n/d	n/d	n/d	n/d	n/d	n/d
Lucro Bruto	R\$ -	R\$ 14,00	R\$ 15,00	R\$ 14,64	R\$ 14,64	R\$ 14,64
Despesas Oper	-R\$ 3.037,13	-R\$ 4.870,47	-R\$ 1.886,00	-R\$ 1.886,73	-R\$ 1.928,62	-R\$ 1.904,72
vendas	R\$ -	R\$ -	R\$ -	R\$ -	R\$ -	R\$ -
adm	R\$ 1.728,39	R\$ 2.088,27	R\$ 1.886,00	R\$ 1.886,73	R\$ 1.928,62	R\$ 1.904,72
tributárias	R\$ 1.308,74	R\$ 2.782,20	R\$ -	R\$ -	R\$ -	R\$ -
Resultado Operacional/EBIT	-R\$ 3.037,13	-R\$ 4.856,47	-R\$ 1.871,00	-R\$ 1.872,09	-R\$ 1.913,98	-R\$ 1.890,08
Desp/Rec Financeiras	-R\$ 1.460,39	-R\$ 22.374,51	-R\$ 1.600,50	-R\$ 3.503,52	-R\$ 5.047,72	-R\$ 7.134,34
Outras REC/DESP Oper	R\$ -	R\$ -	R\$ -	R\$ -	R\$ -	R\$ -
LAI	-R\$ 4.497,52	-R\$ 27.230,98	-R\$ 3.471,50	-R\$ 5.375,61	-R\$ 6.961,70	-R\$ 9.024,42
IRPJ	R\$ -	R\$ -	R\$ -	R\$ -	R\$ -	R\$ -
CSLL	R\$ -	R\$ -	R\$ -	R\$ -	R\$ -	R\$ -
Lucro Líquido	-R\$ 4.497,52	-R\$ 27.230,98	-R\$ 3.471,50	-R\$ 5.375,61	-R\$ 6.961,70	-R\$ 9.024,42

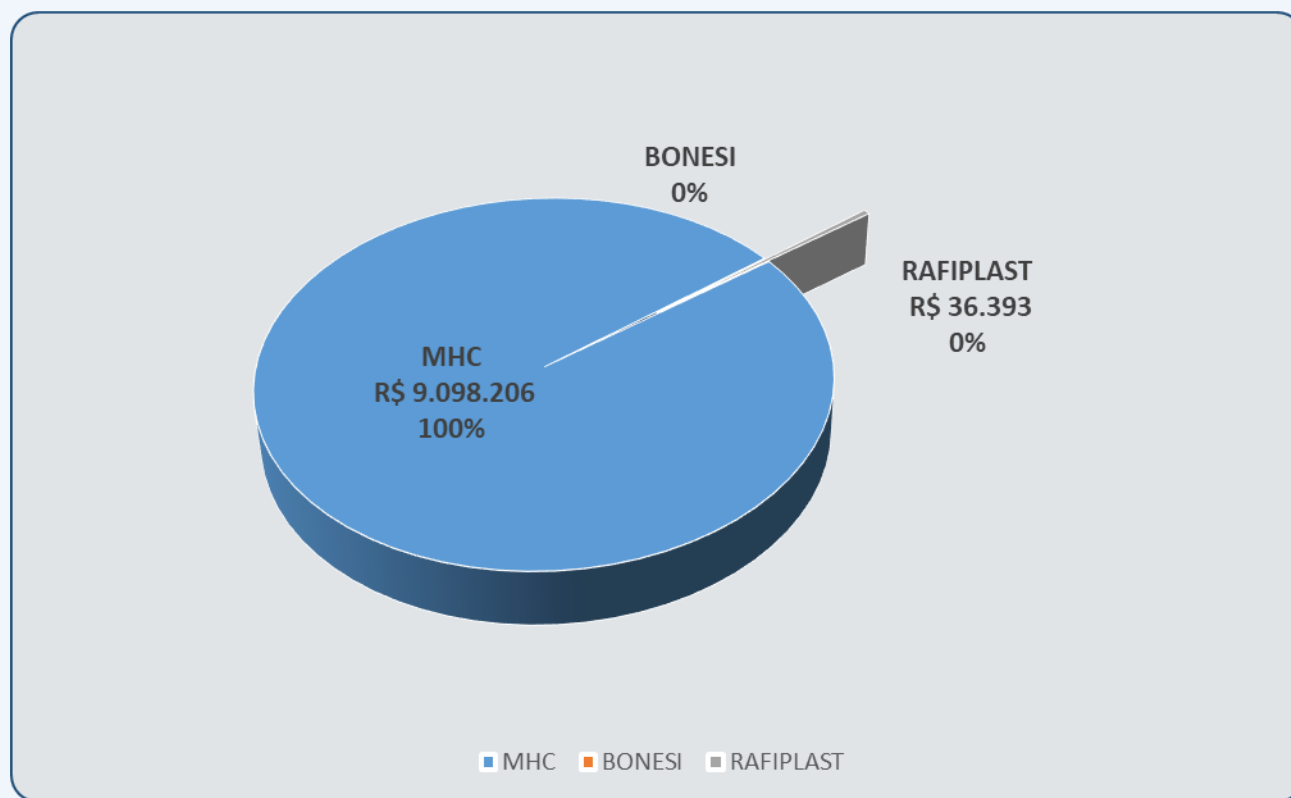
Receita Bruta Total | 1º Semestre/2023



As receitas do mês decresceram em relação ao observado no mês anterior.

	jan/23	fev/23	mar/23	abr/23	mai/23	jun/23
Receita Bruta Total	R\$ 10.383.616	R\$ 9.008.546	R\$ 10.744.644	R\$ 7.578.075	R\$ 9.872.038	R\$ 9.134.599

Faturamento | Distribuição da Receita Bruta



A receita bruta decorre majoritariamente das atividades da empresa **MHC**.

A **BONESI** não registrou receitas e em relação ao Grupo.

Menos de 1% da Receita Bruta decorre da atividade da **RAFFIPLAST**.

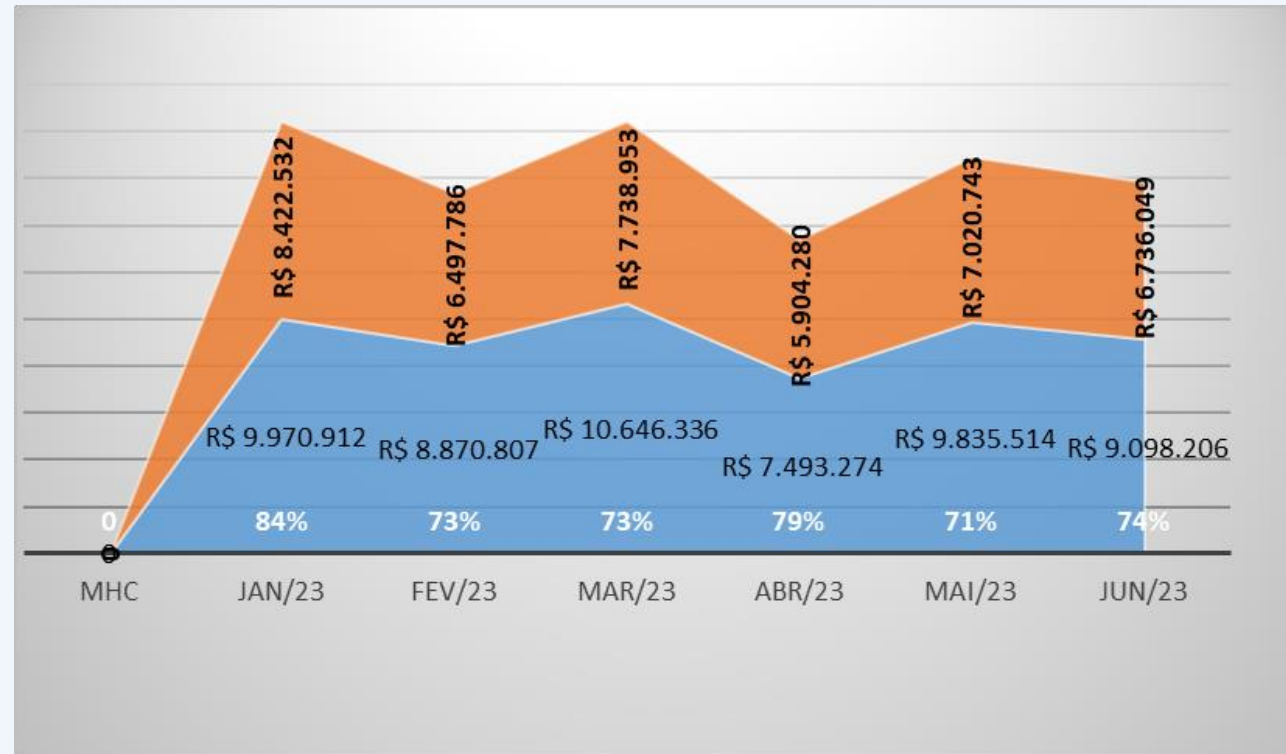
Custo do Produto Vendido

No período o custo de produção individualizado por empresa é o indicado na seguinte tabela.

MHC	jan/23	fev/23	mar/23	abr/23	mai/23	jun/23
B) RECEITA BRUTA	R\$ 9.970.912	R\$ 8.870.807	R\$ 10.646.336	R\$ 7.493.274	R\$ 9.835.514	R\$ 9.098.206
E) CPV	R\$ 8.422.532	R\$ 6.497.786	R\$ 7.738.953	R\$ 5.904.280	R\$ 7.020.743	R\$ 6.736.049
Proporção	84%	73%	73%	79%	71%	74%
RAFFIPLAST	jan/23	fev/23	mar/23	abr/23	mai/23	jun/23
B) RECEITA BRUTA	R\$ 412.704	R\$ 137.738	R\$ 98.308	R\$ 84.801	R\$ 36.524	R\$ 36.393
E) CPV	R\$ 69.717	R\$ 105.680	R\$ 94.003	R\$ 94.097	R\$ 72.436	R\$ 83.335
Proporção	17%	77%	96%	111%	198%	229%
BONESI	jan/23	fev/23	mar/23	abr/23	mai/23	jun/23
B) RECEITA BRUTA	R\$ -	R\$ -	R\$ -	R\$ -	R\$ -	R\$ -
E) CPV						
Proporção	n/d	n/d	n/d	n/d	n/d	n/d
Grupo	jan/23	fev/23	mar/23	abr/23	mai/23	jun/23
B) RECEITA BRUTA	R\$ 10.383.616	R\$ 9.008.546	R\$ 10.744.644	R\$ 7.578.075	R\$ 9.872.038	R\$ 9.134.599
E) CPV	R\$ 8.492.249	R\$ 6.603.465	R\$ 7.832.956	R\$ 5.998.377	R\$ 7.093.179	R\$ 6.819.384
Proporção	82%	73%	73%	79%	72%	75%

Representatividade do CPV - MHC

O Custo do Produto apontou declínio em relação ao mês anterior

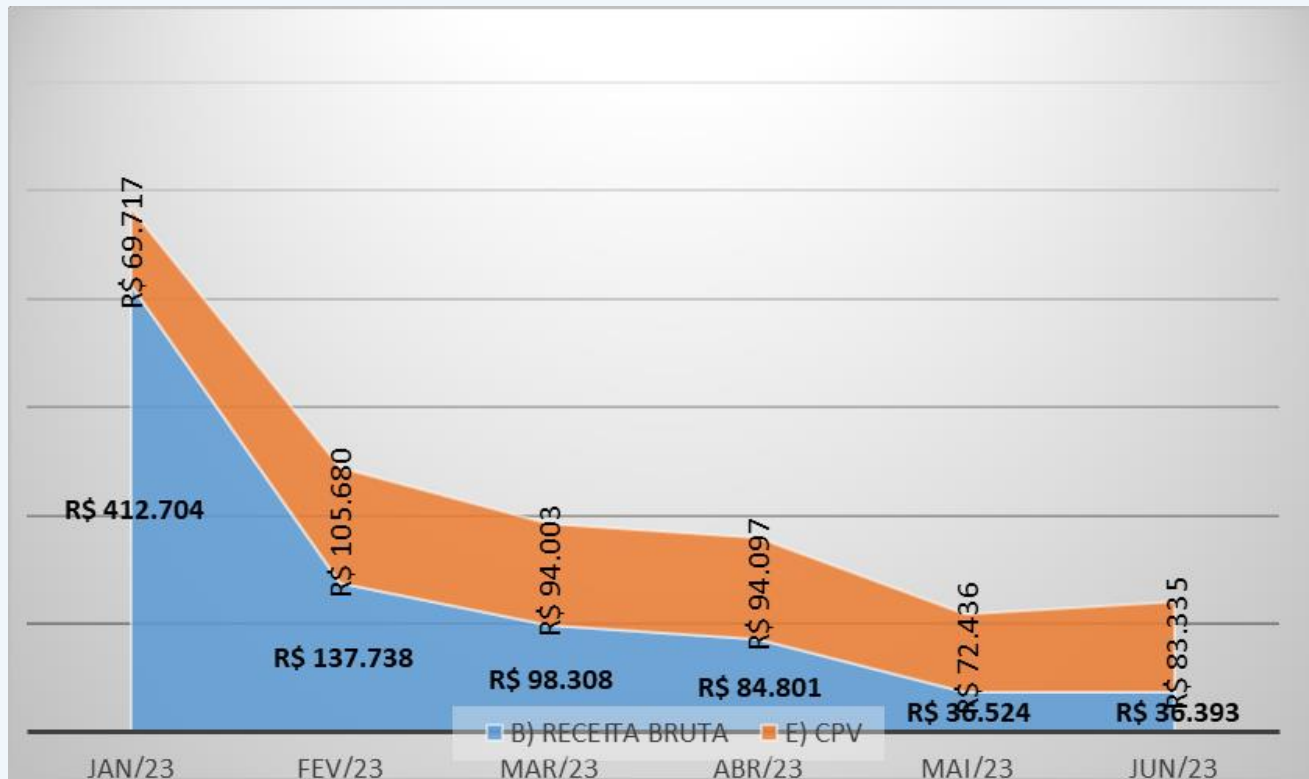


Representatividade do CPV - BONESI

Nos últimos meses a **Bonesi** não registrou faturamento, tampouco custo.

Representatividade do CPV - RAFFIPLAST

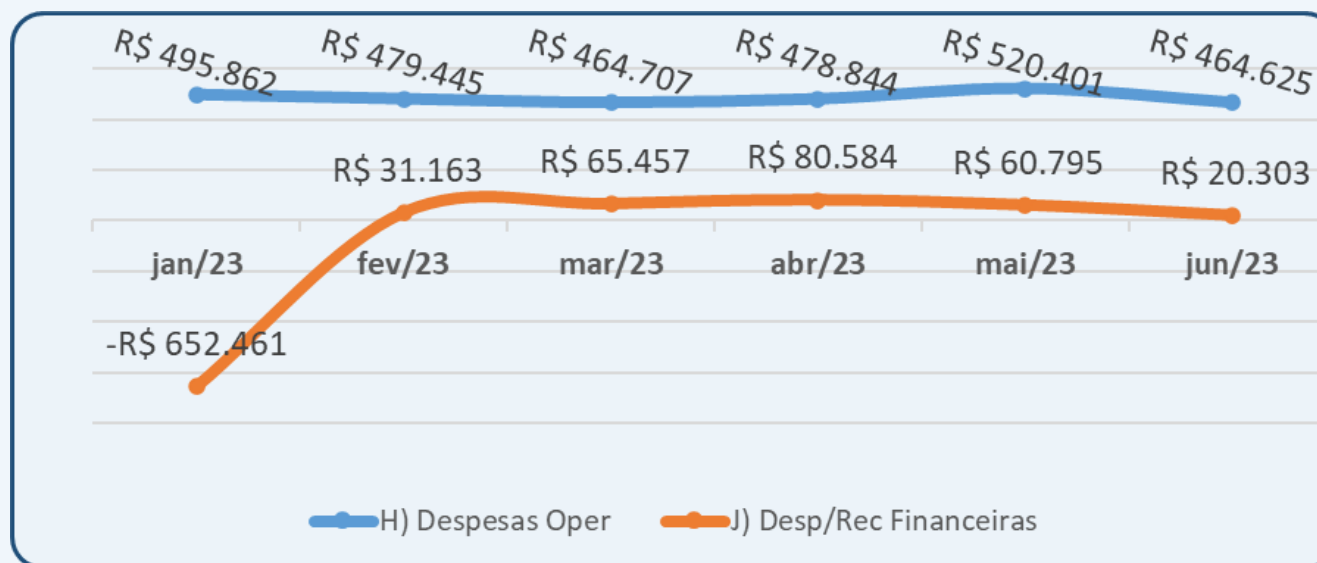
No mês de análise o CPV representou mais do que o dobro da Receita Bruta.



Despesas Operacionais e Financeiras

Despesas operacionais decresceram.

Despesas financeiras decresceram ainda mais, marcando apenas R\$ 20 mil.



Grupo	jan/23	fev/23	mar/23	abr/23	mai/23	jun/23
H) Despesas Oper	R\$ 495.862	R\$ 479.445	R\$ 464.707	R\$ 478.844	R\$ 520.401	R\$ 464.625
J) Desp/Rec Financeiras	-R\$ 652.461	R\$ 31.163	R\$ 65.457	R\$ 80.584	R\$ 60.795	R\$ 20.303

Despesas Operacionais e Financeiras | Grupo

Somadas, são as seguintes as despesas Operacionais e Financeiras verificadas:

MHC	jan/23	fev/23	mar/23	abr/23	mai/23	jun/23
H) Despesas Oper	R\$ 441.918	R\$ 394.666	R\$ 399.242	R\$ 401.019	R\$ 450.629	R\$ 394.805
J) Desp/Rec Financeiras	-R\$ 654.298	R\$ 8.321	R\$ 63.460	R\$ 76.694	R\$ 56.189	R\$ 12.751
RAFFIPLAST	jan/23	fev/23	mar/23	abr/23	mai/23	jun/23
H) Despesas Oper	R\$ 50.907	R\$ 79.908	R\$ 63.579	R\$ 75.938	R\$ 67.843	R\$ 67.916
J) Desp/Rec Financeiras	R\$ 377	R\$ 468	R\$ 397	R\$ 387	-R\$ 442	R\$ 418
BONESI	jan/23	fev/23	mar/23	abr/23	mai/23	jun/23
H) Despesas Oper	R\$ 3.037	R\$ 4.870	R\$ 1.886	R\$ 1.887	R\$ 1.929	R\$ 1.905
J) Desp/Rec Financeiras	R\$ 1.460	R\$ 22.375	R\$ 1.601	R\$ 3.504	R\$ 5.048	R\$ 7.134

Grupo	jan/23	fev/23	mar/23	abr/23	mai/23	jun/23
H) Despesas Oper	R\$ 495.862	R\$ 479.445	R\$ 464.707	R\$ 478.844	R\$ 520.401	R\$ 464.625
J) Desp/Rec Financeiras	-R\$ 652.461	R\$ 31.163	R\$ 65.457	R\$ 80.584	R\$ 60.795	R\$ 20.303

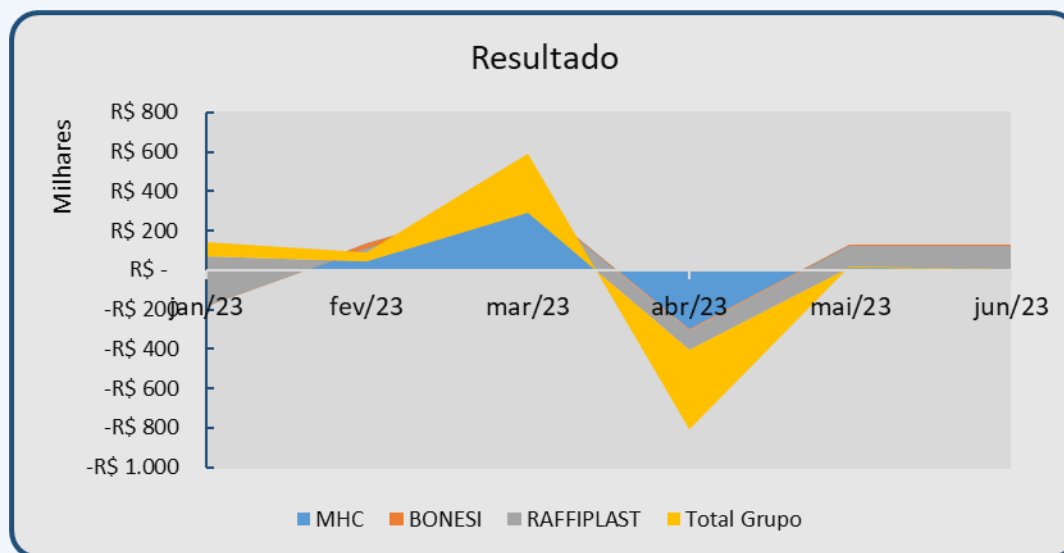
Lucro/Prejuízo

No mês de análise o Grupo gerou **lucro** contábil de R\$ 2 mil. A MHC gerou lucro, mas a geração de valor foi quase integralmente absorvida pelo prejuízo da Raffiplast.

Resultado	jan/23	fev/23	mar/23	abr/23	mai/23	jun/23
MHC	-R\$ 177.379	R\$ 135.792	R\$ 366.972	-R\$ 303.106	R\$ 127.646	R\$ 129.828
BONESI	-R\$ 4.498	-R\$ 27.231	-R\$ 3.472	-R\$ 5.376	-R\$ 6.962	-R\$ 9.024
RAFFIPLAST	R\$ 252.433	-R\$ 62.182	-R\$ 69.369	-R\$ 94.060	-R\$ 110.456	-R\$ 118.709
Total Grupo	R\$ 70.557	R\$ 46.379	R\$ 294.131	-R\$ 402.542	R\$ 10.228	R\$ 2.095

Lucro/Prejuízo

O Grupo tem gerado resultado positivo nos últimos 12 meses, registrando prejuízo em algumas oportunidades, como se extrai do gráfico adiante.



Balanço| MHC

As contas de maior relevância do Balanço tiveram os seguintes registros nos últimos meses:

Dados do Balanço	jan/23	fev/23	mar/23	abr/23	mai/23	jun/23
Ativo Total	R\$ 34.894	R\$ 34.054	R\$ 35.103	R\$ 34.736	R\$ 36.849	R\$ 35.385
Ativo Circulante	R\$ 26.203	R\$ 25.353	R\$ 26.072	R\$ 25.697	R\$ 27.735	R\$ 26.266
Ativo Circ. Disponível	R\$ 1.795	R\$ 236	R\$ 1.743	R\$ 687	R\$ 760	R\$ 963
Duplicatas a Receber	R\$ 15.516	R\$ 16.273	R\$ 15.691	R\$ 16.073	R\$ 18.300	R\$ 21.484
Estoques	R\$ 8.397	R\$ 10.071	R\$ 8.409	R\$ 9.305	R\$ 8.433	R\$ 6.867
Passivo Total	R\$ 34.894	R\$ 34.054	R\$ 35.595	R\$ 34.736	R\$ 36.769	R\$ 35.208
Passivo Circulante	R\$ 25.370	R\$ 24.759	R\$ 34.736	R\$ 25.463	R\$ 27.502	R\$ 25.805
Fornecedores	R\$ 18.533	R\$ 17.484	R\$ 17.926	R\$ 17.575	R\$ 19.807	R\$ 18.347
Duplicatas Descontadas	R\$ 3.526	R\$ 7.609	R\$ 4.322	R\$ 5.148	R\$ 4.315	R\$ 7.085
Obrigações Fiscais	R\$ 21	R\$ 276	R\$ 272	R\$ 370	R\$ 235	R\$ 51
Passivo LP	R\$ 9.631	R\$ 9.317	R\$ 9.269	R\$ 9.334	R\$ 9.279	R\$ 9.383
Passivo Fiscal LP	R\$ 5.035	R\$ 4.740	R\$ 4.709	R\$ 4.677	R\$ 4.677	R\$ 4.846
Patrimônio Líquido	-R\$ 107	-R\$ 22	-R\$ 22	-R\$ 60	-R\$ 13	R\$ 20

Em milhares

Balanço| MHC, *impressões*

Sobre as contas do balanço convém algumas observações.

- O Ativo circulante decresceu conforme a redução dos estoques.
- O valor da conta estoques decresceu em R\$ 1,5 milhão;
- As duplicatas a receber cresceram em R\$ 3 milhões;
- A conta sofreu ligeira redução, marcando R\$ 18 milhões;
- O volume de duplicatas descontadas aumentou para R\$ 7 milhões. Valor elevado porém compatível com a atividade da empresa.
- As obrigações fiscais de curto prazo se reduziram expressivamente, marcando apenas R\$ 51 mil.
- O passivo fiscal de longo prazo vinha decrescendo paulatinamente até o mês anterior, tendo registrado ligeira elevação em Junho/23.

Balanço| BONESI

As contas de maior relevância do Balanço tiveram os seguintes registros nos últimos meses:

Dados do Balanço	jan/23	fev/23	mar/23	abr/23	mai/23	jun/23
Ativo Total	R\$ 1.074	R\$ 1.075	R\$ 1.073	R\$ 1.077	R\$ 1.080	R\$ 1.073
Ativo Circulante	R\$ 835	R\$ 836	R\$ 834	R\$ 838	R\$ 842	R\$ 834
Ativo Circ. Disponível	R\$ 4	R\$ 5	R\$ 4	R\$ 8	R\$ 11	R\$ 4
Duplicatas a Receber	R\$ -	R\$ -	R\$ -	R\$ -	R\$ -	R\$ -
Estoques	R\$ -	R\$ -	R\$ -	R\$ -	R\$ -	R\$ -
Passivo Total	R\$ 1.074	R\$ 1.075	R\$ 1.077	R\$ 1.073	R\$ 1.080	R\$ 1.073
Passivo Circulante	R\$ 2.071	R\$ 2.071	R\$ 2.071	R\$ 2.071	R\$ 2.071	R\$ 2.071
Fornecedores	R\$ 1.526	R\$ 1.526	R\$ 1.526	R\$ 1.526	R\$ 1.526	R\$ 1.526
Duplicatas Descontadas	R\$ -	R\$ -	R\$ -	R\$ -	R\$ -	R\$ -
Obrigações Fiscais	R\$ 63	R\$ 63	R\$ 63	R\$ 63	R\$ 63	R\$ 63
Passivo LP	R\$ 9.322	R\$ 9.350	R\$ 9.352	R\$ 9.307	R\$ 9.371	R\$ 9.373
Passivo Fiscal LP	R\$ 650	R\$ 658	R\$ 645	R\$ 634	R\$ 625	R\$ 617
Patrimônio Líquido	-R\$ 10.318	-R\$ 10.346	-R\$ 10.346	-R\$ 10.354	-R\$ 10.361	R\$ 10.370

Em milhares

Balanço| Bonesi, *impressões*

Sobre as contas do balanço convém algumas observações.

- As disponibilidades marcam R\$ 4 mil;
- As duplicatas a receber se reduziram desde Julho/2021, não resultando em qualquer saldo no mês de análise a indicar que vendas a prazo não foram mais realizadas;
- O passivo fiscal de longo prazo vem reduzindo progressivamente.

Balanço| Raffiplast

As contas de maior relevância do Balanço tiveram os seguintes registros nos últimos meses:

Dados do Balanço	jan/23	fev/23	mar/23	abr/23	mai/23	jun/23
Ativo Total	R\$ 2.360,45	R\$ 2.722,64	R\$ 3.009,34	R\$ 3.064,23	R\$ 2.860,33	R\$ 2.765,69
Ativo Circulante	R\$ 798,95	R\$ 1.179,22	R\$ 1.483,61	R\$ 1.441,94	R\$ 1.264,84	R\$ 1.262,65
Ativo Circ. Disponível	R\$ 96,31	R\$ 59,45	R\$ 190,00	R\$ 109,65	R\$ 34,73	R\$ 24,82
Duplicatas a Receber	R\$ 353,95	R\$ 315,11	R\$ 180,27	R\$ 104,97	R\$ 114,64	R\$ 99,65
Estoques	R\$ -	R\$ 417,51	R\$ 726,18	R\$ 840,17	R\$ 728,32	R\$ 746,14
Passivo Total	R\$ 2.360,45	R\$ 2.722,64	R\$ 3.078,71	R\$ 3.064,96	R\$ 2.860,33	R\$ 2.765,69
Passivo Circulante	R\$ 1.854,56	R\$ 2.278,94	R\$ 2.635,01	R\$ 2.783,96	R\$ 2.690,51	R\$ 2.714,98
Fornecedores	R\$ 125,38	R\$ 136,79	R\$ 137,36	R\$ 136,55	R\$ 147,33	R\$ 138,11
Duplicatas Descontadas	R\$ -	R\$ -	R\$ -	R\$ -	R\$ -	R\$ -
Obrigações Fiscais	R\$ 65,43	R\$ 42,67	R\$ 53,79	R\$ 52,58	R\$ 50,71	R\$ 46,65
Passivo LP	R\$ -	R\$ -	R\$ -	R\$ -	R\$ -	R\$ -
Passivo Fiscal LP	R\$ -	R\$ -	R\$ -	R\$ -	R\$ -	R\$ -
Patrimônio Líquido	R\$ 505,89	R\$ 443,70	R\$ 443,70	R\$ 280,27	R\$ 169,82	R\$ 50,71

Em milhares

Balanço| Raffiplast, impressões

Sobre as contas do balanço convém algumas observações.

- A empresa prossegue emitindo duplicatas representativas de vendas, atualmente valoradas em R\$ 100 mil;
- Depois de alguns meses sem lançamentos na conta estoque, a empresa volta a possuir registros desta natureza a partir de fevereiro/2023, ora valorados em R\$ 746 mil;
- A conta fornecedores opera em estabilidade marcando R\$ 138 mil;
- As obrigações fiscais decresceram ligeiramente marcando R\$ 46 mil.

Habilitações/Impugnações ao Edital

- Houve o recente ajuizamento de um pedido de habilitação manejado pelo credor AW Representação e Comércio de Embalagens.
- Todas as demais habilitações foram julgadas e/ou extintas.

Autos n.	Interessados	Pretensão	Situação	Seq.
0000010-21.2021.8.16.0185	Justiça do Trabalho Campo Largo	Habilitação de crédito	Extinto	20
0004802-52.2020.8.16.0185	Banco Bradesco	Majoração do crédito	Procedente, extinto	27
0004848-41.2020.8.16.0185	Banco Santander	Não Sujeição/majoração do crédito	Extinto	97
0004858-85.2020.8.16.0185	Recuperandas X Banco Inter	Redução do crédito	Extinto, arquivado.	39
0004846-71.2020.8.16.0185	Banco Safra	Não Sujeição	Procedente em parte, extinto	59
0016387-67.2021.8.16.0185	Banco Santander	Modificação dos valores	Procedente, transitou em j.	53
0001401-74.2022.8.16.0185	Agemilio Bortes Paiva	Habilitação Trabalhista	Procedente, transitou em j.	24
0007353-34.2022.8.16.0185	Luiz Fernando Buba	Habilitação Trabalhista	Distribuição cancelada, arquivado definitivamente.	46
0023990-26.2023.8.16.0185	AW Repres. e Com de Embalagens	Habilitação de condenação judicial	Distribuição recente, aguarda despacho inicial	12

Conclusões

À disposição do Juízo e demais interessados, o presente relatório foi elaborado conforme DREs juntadas aos autos pelas Recuperandas, balanços extraídos do livro diário e contato direto havido com os gestores das empresas.

Curitiba, outubro de 2023.

Atila Sauner Posse

OAB/PR 35.249