



**ATILA SAUNER POSSE**  
— Sociedade de Advogados —

---

Recuperação Judicial nº. 0004516-74.2020.8.16.0185  
**Martiaço Indústria de Artefatos Metálico Ltda.**  
**M4 Parts Comércio de Peças Ltda.**

# **Relatório de Atividades**

**Período: Agosto/2023**

# Faturamento | Grupo

De Fevereiro a Agosto de 2023 a Receita Bruta auferida pelo **Grupo** foi a seguinte.

Receita Bruta Grupo	fev/23	mar/23	abr/23	mai/23	jun/23	jul/23	ago/23
Martiaço	R\$ 4.469.580,00	R\$ 4.180.851,85	R\$ 3.574.596,00	R\$ 5.472.580,17	R\$ 5.361.197,00	R\$ 3.913.933,10	R\$ 3.317.761,05
M4	R\$ -	R\$ -	R\$ -	R\$ -	R\$ -	R\$ -	R\$ -
Soma	R\$ 4.469.580,00	R\$ 4.180.851,85	R\$ 3.574.596,00	R\$ 5.472.580,17	R\$ 5.361.197,00	R\$ 3.913.933,10	R\$ 3.317.761,05

# Faturamento Martiaço | Fevereiro a Agosto de 2023

O faturamento segue abaixo representado.

Como já se vem observando, a **MARTIAÇO** representa a única fonte geradora de valor no momento. O faturamento médio dos últimos 6 meses é de R\$ 3,3 milhões. Em comparação com o mês anterior se observa retração de 15%.

	fev/23	mar/23	abr/23	mai/23	jun/23	jul/23	ago/23
	R\$ 4.469.580,00	R\$ 4.180.851,85	R\$ 3.574.596,00	R\$ 5.472.580,17	R\$ 5.361.197,00	R\$ 3.913.933,10	R\$ 3.317.761,05
<i>Variação</i>	-3%	-6%	-15%	53%	-2%	-27%	-15%

# Faturamento M4 | Fevereiro a Agosto de 2023

---

Desde Outubro de 2022 a **M4** não vem registrando receitas.

# Faturamento M4 | Fevereiro a Agosto de 2023

---

A **M4** modificou sua linha de produtos vendidos, liquidando todos os estoques anteriormente existentes, visando a reestruturação de sua linha de vendas. Por esta razão a empresa não vem gerando receitas, até que seja efetivamente implementada a nova rotina de vendas.

# DRE | MARTIAÇO

Extrai-se a DRE de Fevereiro a Agosto de 2023

DRE	fev/23	mar/23	abr/23	mai/23	jun/23	jul/23	ago/23
RECEITA BRUTA	R\$ 4.469.580	R\$ 4.180.852	R\$ 3.574.596	R\$ 5.472.580	R\$ 5.361.197	R\$ 3.913.933	R\$ 3.317.761
DEDUÇÕES	-R\$ 608.378	-R\$ 736.964	-R\$ 863.161	-R\$ 820.352	-R\$ 689.617	-R\$ 480.729	-R\$ 333.773
RECEITA LÍQUIDA	R\$ 3.861.202	R\$ 3.443.888	R\$ 2.711.435	R\$ 4.652.228	R\$ 4.671.580	R\$ 3.433.204	R\$ 2.983.988
CMV	-R\$ 3.097.267	-R\$ 2.465.507	-R\$ 1.623.907	-R\$ 1.940.132	-R\$ 2.580.653	-R\$ 2.553.824	-R\$ 1.682.932
LUCRO BRUTO	R\$ 763.935	R\$ 978.381	R\$ 1.087.528	R\$ 2.712.096	R\$ 2.090.927	R\$ 879.380	R\$ 1.301.056
DESPEAS OPERACIONAIS	-R\$ 743.674	-R\$ 916.005	-R\$ 853.013	-R\$ 1.240.389	-R\$ 1.571.813	-R\$ 848.201	-R\$ 984.718
RESULTADO OPERACIONAL	R\$ 20.261	R\$ 62.376	R\$ 234.515	R\$ 1.471.706	R\$ 519.114	R\$ 31.180	R\$ 316.338
RESULTADO FINANCEIRO	R\$ 239.220	R\$ 253.319	R\$ 266.328	R\$ 264.567	-R\$ 291.876	R\$ 269.319	R\$ 247.402
RECEITA	R\$ 285.556	R\$ 296.566	R\$ 303.139	R\$ 303.094	R\$ 328.266	R\$ 312.266	R\$ 316.093
DESPESA	-R\$ 46.335	-R\$ 43.247	-R\$ 36.811	-R\$ 38.526	-R\$ 620.142	-R\$ 42.947	-R\$ 68.691
RESULTADO ANTES DOS TRIB	R\$ 259.481	R\$ 315.695	R\$ 500.843	R\$ 1.736.274	R\$ 227.238	R\$ 300.498	R\$ 563.739
IRPJ	R\$ -	-R\$ 70.252	R\$ -	R\$ -	R\$ -	R\$ -	R\$ -
CSLL	R\$ -	R\$ -	R\$ -	R\$ -	R\$ -	R\$ -	R\$ -
RESULTADO DO EXER	R\$ 259.481	R\$ 245.443	R\$ 500.843	R\$ 1.736.274	R\$ 227.238	R\$ 300.498	R\$ 563.739

# DRE | M4

Extrai-se a DRE de Fevereiro a Agosto de 2023 :

DRE	fev/23	mar/23	abr/23	mai/23	jun/23	jul/23	ago/23
RECEITA BRUTA	R\$ -	R\$ -	R\$ -	R\$ -	R\$ -	R\$ -	R\$ -
DEDUÇÕES	R\$ -	R\$ -	R\$ -	R\$ -	R\$ -	R\$ -	R\$ -
RECEITA LÍQUIDA	R\$ -	R\$ -	R\$ -	R\$ -	R\$ -	R\$ -	R\$ -
CMV	R\$ -	R\$ -	R\$ -	R\$ -	R\$ -	R\$ -	R\$ -
LUCRO BRUTO	R\$ -	R\$ -	R\$ -	R\$ -	R\$ -	R\$ -	R\$ -
DESPESAS OPERACIONAIS	-R\$ 82.195	-R\$ 61.203	-R\$ 50.300	-R\$ 48.929	-R\$ 56.473	-R\$ 48.443	-R\$ 58.407
RESULTADO OPERACIONAL	-R\$ 82.195	-R\$ 61.203	-R\$ 50.300	-R\$ 48.929	-R\$ 56.473	-R\$ 48.443	-R\$ 58.407
RESULTADO FINANCEIRO	-R\$ 547	-R\$ 587	-R\$ 570	-R\$ 849	-R\$ 726	-R\$ 898	-R\$ 588
RECEITA	R\$ 0	R\$ -	R\$ 2	R\$ 1	R\$ 0	R\$ 0	R\$ 1
DESPEZA	-R\$ 547	-R\$ 587	-R\$ 572	-R\$ 850	-R\$ 726	-R\$ 898	-R\$ 588
RESULTADO ANTES DOS TRIB	-R\$ 82.742	-R\$ 61.790	-R\$ 50.870	-R\$ 49.778	-R\$ 57.199	-R\$ 49.341	-R\$ 58.994
IRPJ/CSLL	R\$ -	R\$ -	R\$ -	R\$ -	R\$ -	R\$ -	R\$ -
RESULTADO DO EXER	-R\$ 82.742	-R\$ 61.790	-R\$ 50.870	-R\$ 49.778	-R\$ 57.199	-R\$ 49.341	-R\$ 58.994





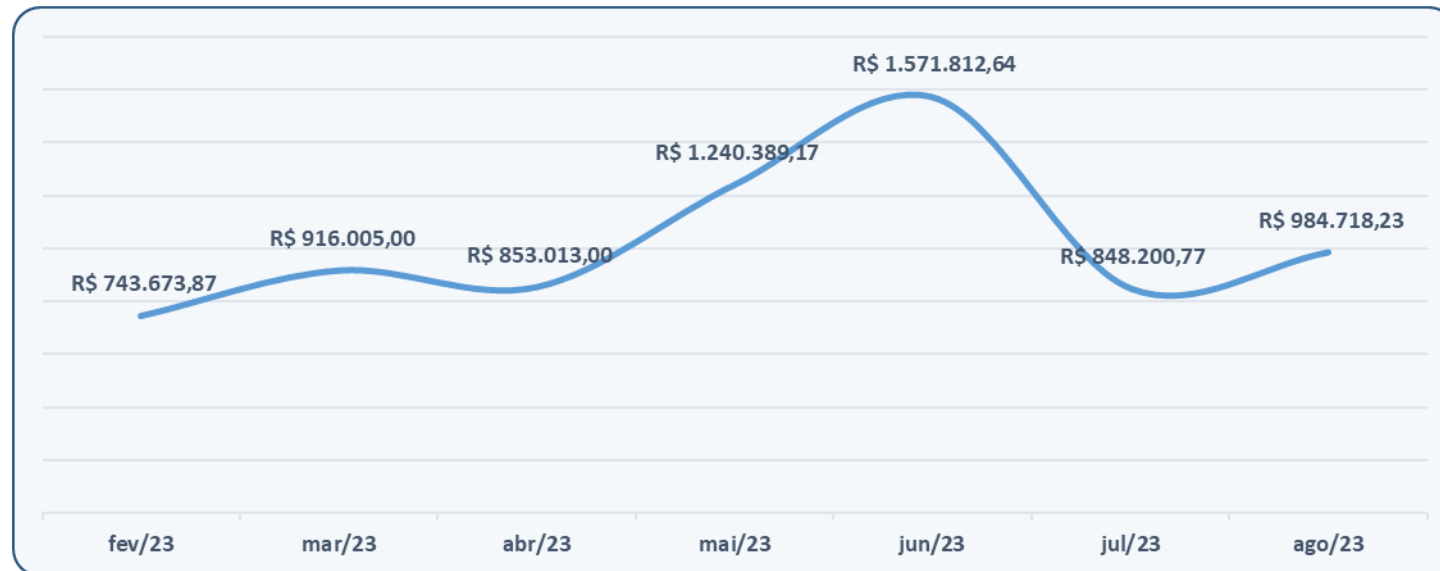
# CPV | M4

---

Na **M4** não houve efetiva produção, razão pela qual não houve reconhecimento de CUSTOS no balanço.

# Despesas Operacionais | MARTIAÇO

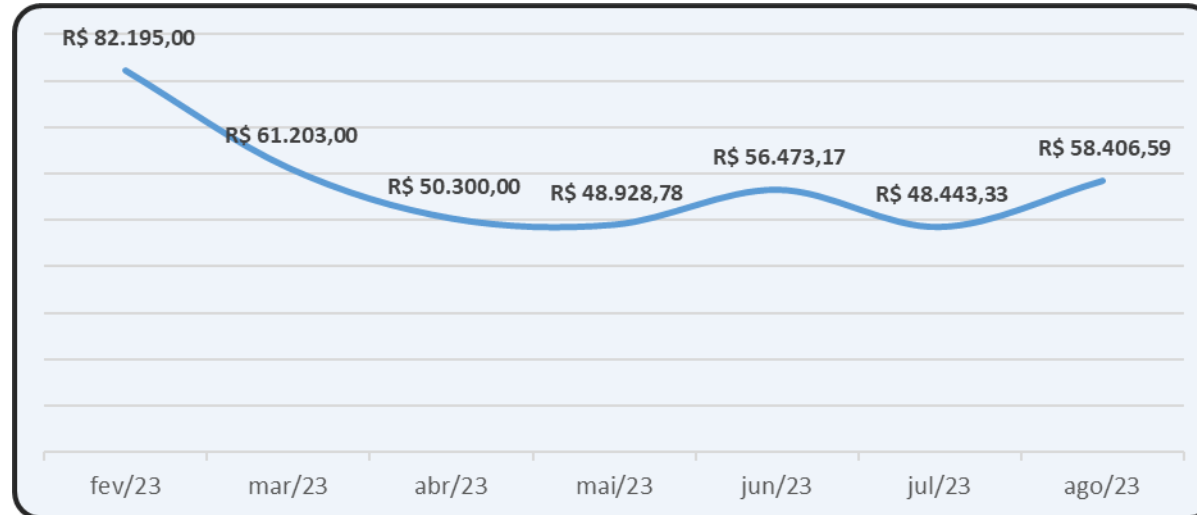
Depois de elevação observada em Maio e Junho de 2023, as despesas apontaram recuo em Julho e ligeira alta em Agosto/2023, levemente acima da média histórica.



fev/23	mar/23	abr/23	mai/23	jun/23	jul/23	ago/23
R\$ 743.673,87	R\$ 916.005,00	R\$ 853.013,00	R\$ 1.240.389,17	R\$ 1.571.812,64	R\$ 848.200,77	R\$ 984.718,23

# Despesas Operacionais | M4

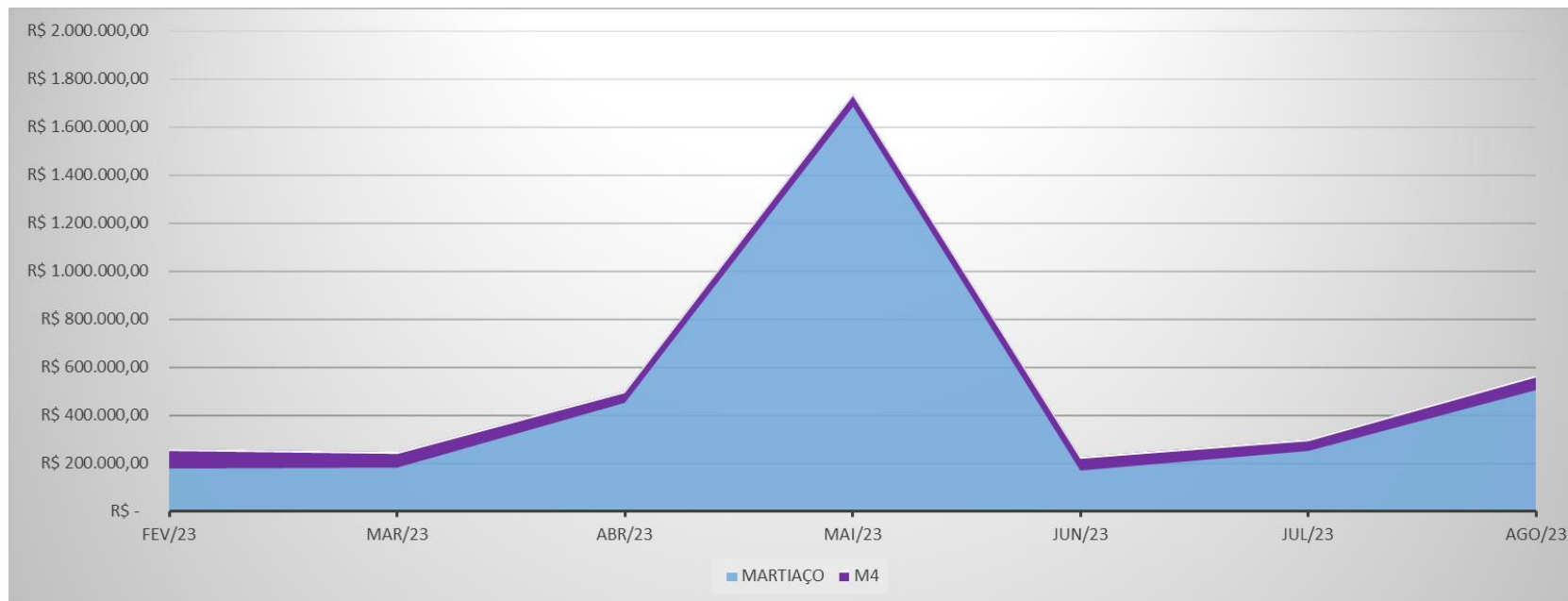
Ainda que não venha gerando receitas a **M4** persiste gerando despesas operacionais:



fev/23	mar/23	abr/23	mai/23	jun/23	jul/23	ago/23
R\$ 82.195,00	R\$ 61.203,00	R\$ 50.300,00	R\$ 48.928,78	R\$ 56.473,17	R\$ 48.443,33	R\$ 58.406,59

# Resultado | Grupo

No período o Grupo gerou *lucro* contábil de aproximadamente R\$ 500 mil:



Lucro/Prejuízo	fev/23	mar/23	abr/23	mai/23	jun/23	jul/23	ago/23
GRUPO	R\$ 176.739,58	R\$ 183.652,50	R\$ 449.973,03	R\$ 1.686.496,12	R\$ 170.038,89	R\$ 251.156,79	R\$ 504.745,17

# Resultado | Martiaço

---

Lucro/Prejuízo	fev/23	mar/23	abr/23	mai/23	jun/23	jul/23	ago/23
MARTIAÇO	R\$ 259.481,41	R\$ 245.442,50	R\$ 500.843,00	R\$ 1.736.273,90	R\$ 227.237,95	R\$ 300.498,16	R\$ 563.739,44

Em todo o exercício de 2023 a empresa vem gerando lucro, mês após mês.

# Resultado | M4

---

A **M4**, por seu turno, segue registrando prejuízo, posto que não há a geração de receitas.

Lucro/Prejuízo	fev/23	mar/23	abr/23	mai/23	jun/23	jul/23	ago/23
M4	-R\$ 82.741,83	-R\$ 61.790,00	-R\$ 50.869,97	-R\$ 49.777,78	-R\$ 57.199,06	-R\$ 49.341,37	-R\$ 58.994,27

# BALANÇO | MARTIAÇO

Do balancete de verificação enviado, extraem-se as seguintes informações relevantes.

<b>ATIVO</b>	<b>fev-23</b>	<b>mar-23</b>	<b>abr-23</b>	<b>mai-23</b>	<b>jun-23</b>	<b>jul-23</b>	<b>ago-23</b>
Ativo Circulante	R\$ 12.743.396	R\$ 11.085.449	R\$ 11.009.891	R\$ 12.949.547	R\$ 13.945.205	R\$ 13.921.820	R\$ 12.118.850
Disponível	R\$ 2.243.756	R\$ 2.672.887	R\$ 2.187.840	R\$ 2.790.645	R\$ 2.330.307	R\$ 3.517.820	R\$ 3.560.266
Clientes	R\$ 5.086.422	R\$ 4.179.274	R\$ 4.814.949	R\$ 6.339.686	R\$ 7.623.798	R\$ 6.468.036	R\$ 4.885.651
Estoques	R\$ 2.272.821	R\$ 1.203.506	R\$ 900.347	R\$ 683.199	R\$ 654.291	R\$ 691.842	R\$ 501.742
Imobilizado	R\$ 7.098.907	R\$ 7.053.995	R\$ 6.995.572	R\$ 7.004.811	R\$ 7.173.505	R\$ 7.123.264	R\$ 7.053.914
<b>PASSIVO</b>	<b>fev-23</b>	<b>mar-23</b>	<b>abr-23</b>	<b>mai-23</b>	<b>jun-23</b>	<b>jul-23</b>	<b>ago-23</b>
Passivo Circulante	R\$ 10.090.058	R\$ 8.223.287	R\$ 7.655.025	R\$ 7.923.296	R\$ 9.362.303	R\$ 9.034.848	R\$ 6.608.296
Empréstimos/Finan	R\$ -	R\$ -	R\$ -	R\$ -	R\$ -	R\$ -	R\$ -
Fornecedores	R\$ 5.287.938	R\$ 3.564.766	R\$ 3.418.541	R\$ 3.683.738	R\$ 5.257.892	R\$ 5.670.663	R\$ 3.613.711
Obrigações Tributárias	R\$ 508.443	R\$ 645.423	R\$ 615.516	R\$ 766.760	R\$ 575.439	R\$ 567.606	R\$ 572.634
Passivo Fiscal LP	R\$ 1.168.142	R\$ 1.168.142	R\$ 1.168.142	R\$ 1.168.142	R\$ 1.149.290	R\$ 1.149.290	R\$ 1.149.290
Demais obrigações LP	R\$ 2.788.112	R\$ 2.715.547	R\$ 2.659.869	R\$ 2.613.069	R\$ 2.523.447	R\$ 2.484.706	R\$ 2.434.794
Patrimônio Líquido	R\$ 5.352.501	R\$ 5.352.500	R\$ 6.143.258	R\$ 6.143.258	R\$ 6.143.258	R\$ 8.223.011	R\$ 8.223.012

# BALANÇO | MARTIAÇO

---

Do **Ativo** observa-se:

- As disponibilidades seguem estabilizadas em R\$ 3,5 milhões, valor significativamente superior à média histórica.
- A conta clientes recuou para R\$ 4,8 milhões. Em Junho/23 chegou a registrar R\$ 7,6 milhões, o maior valor verificado em todo o período analisado.
- Estoques sofreram sucessivas reduções e marcam apenas R\$ 501 mil, abaixo da média histórica.



# BALANÇO | MARTIAÇO

---

## Do Passivo

- A conta fornecedores que opera em declínio, marcando R\$ 3,6 milhões.
- Em dezembro de 2022 empréstimos e financiamentos foram reclassificados do curto para o longo prazo, situação que se mantém até os dias atuais.
- Obrigações Tributárias oscilam periodicamente e seguem valoradas em R\$ 572 mil.
- Demais contas do passivo permanecem com pouca variação.

# BALANÇO | M4

Do balancete de verificação enviado, extraem-se as seguintes informações relevantes.

<b>ATIVO</b>	<b>fev/23</b>	<b>mar/23</b>	<b>abr/23</b>	<b>mai/23</b>	<b>jun/23</b>	<b>jul/23</b>	<b>ago/23</b>
Ativo Circulante	R\$ 772.157	R\$ 773.760	R\$ 772.641	R\$ 773.326	R\$ 776.375	R\$ 780.514	R\$ 779.563
Disponível	R\$ 24.998	R\$ 24.693	R\$ 26.726	R\$ 28.033	R\$ 23.754	R\$ 23.487	R\$ 23.159
Clientes	R\$ -	R\$ -	R\$ -	R\$ -	R\$ -	R\$ 12.720	R\$ 12.720
Estoques	R\$ -	R\$ -	R\$ -	R\$ -	R\$ -	R\$ -	R\$ -
<b>PASSIVO</b>	<b>fev/23</b>	<b>mar/23</b>	<b>abr/23</b>	<b>mai/23</b>	<b>jun/23</b>	<b>jul/23</b>	<b>ago/23</b>
Passivo Circulante	R\$ 478.119	R\$ 465.814	R\$ 456.754	R\$ 457.285	R\$ 457.325	R\$ 457.860	R\$ 462.859
Empréstimos e Financ.	R\$ 297.887	R\$ 297.887	R\$ 297.887	R\$ 297.887	R\$ 297.887	R\$ 297.887	R\$ 297.887
Fornecedores	R\$ 152.330	R\$ 153.166	R\$ 153.127	R\$ 153.123	R\$ 152.628	R\$ 152.628	R\$ 156.641
Obrigações Tributárias	R\$ 556	R\$ 1.270	R\$ -	R\$ 6.274	R\$ 6.810	R\$ -	R\$ -
Empréstimos LP	R\$ -	R\$ -	R\$ -	R\$ -	R\$ -	R\$ -	R\$ -
Patrimônio Líquido	R\$ 1.057.936	R\$ 1.057.936	R\$ 1.057.936	R\$ 1.057.936	R\$ 1.057.936	R\$ 1.069.007	R\$ 1.069.007
Lucros ou Prejuízos Acum.	R\$ 557.935	R\$ 557.935	R\$ 557.935	R\$ 557.935	R\$ 557.936	R\$ 569.007	R\$ 500.000

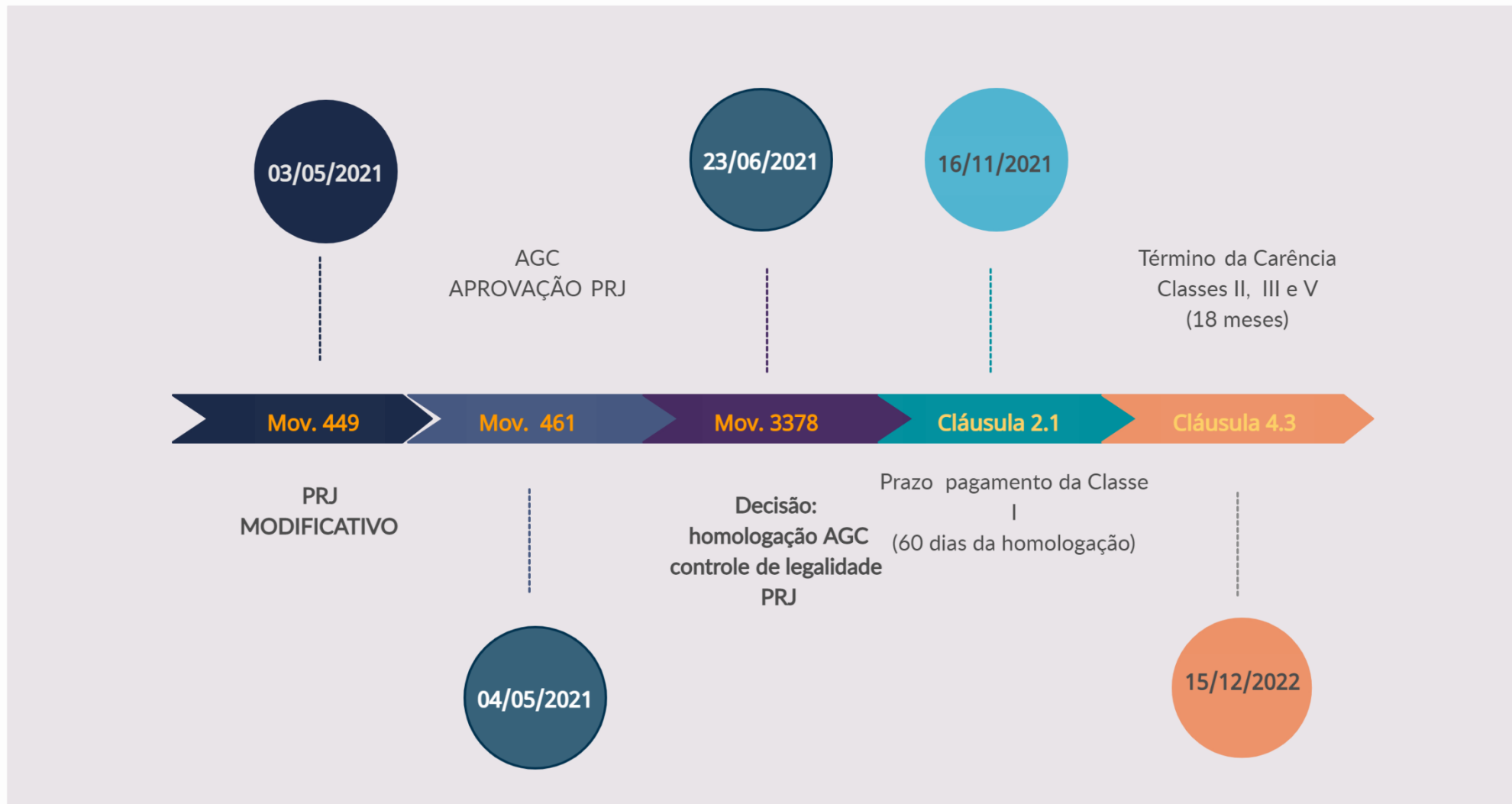
# BALANÇO | M4

---

As contas do balanço evidenciam questões já antecipadas ao se tratar das *receitas*.

- A empresa segue reduzindo sua atividade tendo liquidado integralmente seus estoques. (saldo da conta estoques é igual a zero)
- A conta clientes, outrora liquidada, passa a evidenciar registros apontando para a retomada de atividade, com a perspectiva de que a venda futura possa gerar ingresso de caixa.
- A conta fornecedores opera em R\$ 156 mil, sendo a controladora MARTIAÇO a maior credora.
- Demais contas permanecem estáveis.

# PRJ | Fluxo esperado



# Conclusões

---

Sendo estas as informações relevantes para o momento, encerra-se o presente relatório.

À disposição do Juízo e demais interessados, o presente segue acompanhado dos documentos oferecidos pelas Recuperandas para sua elaboração.

Curitiba, novembro de 2023.

**Atila Sauner Posse**

OAB/PR 35.249