



ATILA SAUNER POSSE
— Sociedade de Advogados —

Recuperação Judicial nº.0002869-56.2020.8.16.0181

Grupo Rio Verde

A.C. Administração e Participações S.A.

A.F.G. Participações Ltda.

E.G.C. Participações Ltda.

Rio Verde Reflorestadora Ltda.

Relatório de Atividades | Agosto/2023

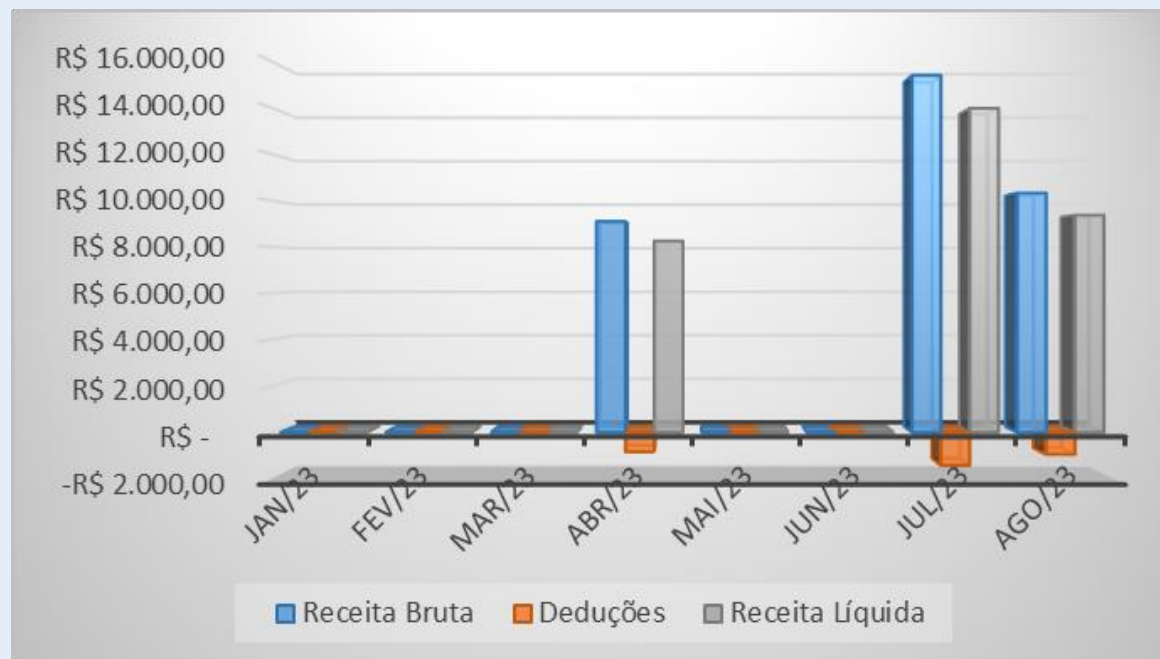
(ART. 22, II, 'c' da LRJ)

Receita (Grupo) | Janeiro a Agosto de 2023

	Receitas no período	jan/23	fev/23	mar/23	abr/23	mai/23	jun/23	jul/23	ago/23
AC ADMINISTRAÇÃO	Receita Bruta	R\$ -	R\$ -	R\$ -	R\$ -	R\$ -	R\$ -	R\$ -	R\$ -
	Deduções	R\$ -	R\$ -	R\$ -	R\$ -	R\$ -	R\$ -	R\$ -	R\$ -
	Receita Líquida	R\$ -	R\$ -	R\$ -	R\$ -	R\$ -	R\$ -	R\$ -	R\$ -
AFG PARTICIPAÇÕES	Receita Bruta	R\$ -	R\$ -	R\$ -	R\$ -	R\$ -	R\$ -	R\$ -	R\$ -
	Deduções	R\$ -	R\$ -	R\$ -	R\$ -	R\$ -	R\$ -	R\$ -	R\$ -
	Receita Líquida	R\$ -	R\$ -	R\$ -	R\$ -	R\$ -	R\$ -	R\$ -	R\$ -
EGC PARTICIPAÇÕES	Receita Bruta	R\$ -	R\$ -	R\$ -	R\$ -	R\$ -	R\$ -	R\$ -	R\$ -
	Deduções	R\$ -	R\$ -	R\$ -	R\$ -	R\$ -	R\$ -	R\$ -	R\$ -
	Receita Líquida	R\$ -	R\$ -	R\$ -	R\$ -	R\$ -	R\$ -	R\$ -	R\$ -
RIO VERDE REFLOREST.	Receita Bruta	R\$ -	R\$ -	R\$ -	R\$ 9.101,41	R\$ -	R\$ -	R\$ 15.400,00	R\$ 10.325,00
	Deduções	R\$ -	R\$ -	R\$ -	-R\$ 841,89	R\$ -	R\$ -	-R\$ 1.424,00	-R\$ 955,00
	Receita Líquida	R\$ -	R\$ -	R\$ -	R\$ 8.259,52	R\$ -	R\$ -	R\$ 13.976,00	R\$ 9.370,00
	<i>Totais Grupo</i>	<i>jan/23</i>	<i>fev/23</i>	<i>mar/23</i>	<i>abr/23</i>	<i>mai/23</i>	<i>jun/23</i>	<i>jul/23</i>	<i>ago/23</i>
TOTAIS GRUPO	Receita Bruta	R\$ -	R\$ -	R\$ -	R\$ 9.101,41	R\$ -	R\$ -	R\$ 15.400,00	R\$ 10.325,00
	Deduções	R\$ -	R\$ -	R\$ -	-R\$ 841,89	R\$ -	R\$ -	-R\$ 1.424,00	-R\$ 955,00
	Receita Líquida	R\$ -	R\$ -	R\$ -	R\$ 8.259,52	R\$ -	R\$ -	R\$ 13.976,00	R\$ 9.370,00

Receita | Janeiro a Agosto de 2023

Depois de alguns meses sem qualquer faturamento, o Grupo gerou receitas em Julho e Agosto de 2023.



DRE Rio Verde | Janeiro a Agosto de 2023

No mês de análise a empresa gerou receitas, as quais forma consumidas pelo CPV e despesas.

DRE	jan/23	fev/23	mar/23	abr/23	mai/23	jun/23	jul/23	ago/23
Receita Bruta	R\$ -	R\$ -	R\$ -	R\$ 9.101,41	R\$ -	R\$ -	R\$ 15.400,00	R\$ 10.325,00
Deduções	R\$ -	R\$ -	R\$ -	-R\$ 841,89	R\$ -	R\$ -	-R\$ 1.424,00	-R\$ 955,00
Receita Líquida	R\$ -	R\$ -	R\$ -	R\$ 8.259,52	R\$ -	R\$ -	R\$ 13.976,00	R\$ 9.370,00
CPV	-R\$ 11.177,43	-R\$ 21.986,00	-R\$ 32.196,87	-R\$ 10.032,94	-R\$ 10.985,71	-R\$ 10.986,00	-R\$ 12.010,00	-R\$ 8.401,00
Lucro Bruto	-R\$ 11.177,43	-R\$ 21.986,00	-R\$ 32.196,87	-R\$ 1.773,42	-R\$ 10.985,71	-R\$ 10.986,00	R\$ 1.966,00	R\$ 969,00
Despesas Operacionais	-R\$ 5.305,36	-R\$ 5.514,85	-R\$ 6.249,48	-R\$ 324,70	-R\$ 38,19	-R\$ 3.038,00	-R\$ 3.000,00	-R\$ 38,00
Resultado Operacional	-R\$ 16.482,79	-R\$ 27.500,85	-R\$ 38.446,35	-R\$ 2.098,12	-R\$ 11.023,90	-R\$ 14.024,00	-R\$ 1.034,00	R\$ 931,00
Resultado Financeiro	R\$ -	R\$ -	R\$ -	R\$ -	R\$ -	-R\$ 3.182,00	R\$ -	-R\$ 1.388,00
Resultado Extraoper	R\$ -	R\$ 6.125,61	R\$ 6.125,61	R\$ -	R\$ -	R\$ -	R\$ -	R\$ -
Lucro antes do IR	-R\$ 16.482,79	-R\$ 21.375,24	-R\$ 32.320,74	-R\$ 2.098,12	-R\$ 11.023,90	-R\$ 17.206,00	-R\$ 1.034,00	-R\$ 457,00
IRPF/CSLL	R\$ -	R\$ -	R\$ -	R\$ -	R\$ -	R\$ -	R\$ -	R\$ -
Resultado do Exercício	-R\$ 16.482,79	-R\$ 21.375,24	-R\$ 32.320,74	-R\$ 2.098,12	-R\$ 11.023,90	-R\$ 17.206,00	-R\$ 1.034,00	-R\$ 457,00

DRE AC Adm e Participações | Janeiro a Agosto de 2023

No mês de análise não foram contabilizadas receitas ou despesas.

DRE	jan/23	fev/23	mar/23	abr/23	mai/23	jun/23	jul/23	ago/23
Receita Bruta	R\$ -	R\$ -	R\$ -	R\$ -	R\$ -	R\$ -	R\$ -	R\$ -
Deduções	R\$ -	R\$ -	R\$ -	R\$ -	R\$ -	R\$ -	R\$ -	R\$ -
Receita Líquida	R\$ -	R\$ -	R\$ -	R\$ -	R\$ -	R\$ -	R\$ -	R\$ -
CPV	R\$ -	R\$ -	R\$ -	R\$ -	R\$ -	R\$ -	R\$ -	R\$ -
Lucro Bruto	R\$ -	R\$ -	R\$ -	R\$ -	R\$ -	R\$ -	R\$ -	R\$ -
Despesas Operacionais	R\$ -	R\$ -	R\$ -	-R\$ 891,00	-R\$ 891,00	-R\$ 4.545,65	-R\$ 1.776,00	R\$ -
Resultado Operacional	R\$ -	R\$ -	R\$ -	-R\$ 891,00	-R\$ 891,00	-R\$ 4.545,65	-R\$ 1.776,00	R\$ -
Resultado Financeiro	R\$ -	R\$ -	R\$ -	R\$ -	R\$ -	-R\$ 68,72	R\$ -	R\$ -
Resultado Extraoper	R\$ -	R\$ -	R\$ -	R\$ -	R\$ -	R\$ 3.707,70	R\$ -	R\$ -
Lucro antes do IR	R\$ -	R\$ -	R\$ -	-R\$ 891,00	-R\$ 891,00	-R\$ 906,67	-R\$ 1.776,00	R\$ -
IRPF/CSLL	R\$ -	R\$ -	R\$ -	R\$ -	R\$ -	R\$ -	R\$ -	R\$ -
Resultado do Exercício	R\$ -	R\$ -	R\$ -	-R\$ 891,00	-R\$ 891,00	-R\$ 906,67	-R\$ 1.776,00	R\$ -

DRE EGC Participações Janeiro a Agosto de 2023

No mês de análise a empresa contabilizou apenas pequenas despesas operacionais:

DRE	jan/23	fev/23	mar/23	abr/23	mai/23	jun/23	jul/23	ago/23
Receita Bruta	R\$ -	R\$ -	R\$ -	R\$ -	R\$ -	R\$ -	R\$ -	R\$ -
Deduções	R\$ -	R\$ -	R\$ -	R\$ -	R\$ -	R\$ -	R\$ -	R\$ -
Receita Líquida	R\$ -	R\$ -	R\$ -	R\$ -	R\$ -	R\$ -	R\$ -	R\$ -
CPV	R\$ -	R\$ -	R\$ -	R\$ -	R\$ -	R\$ -	R\$ -	R\$ -
Lucro Bruto	R\$ -	R\$ -	R\$ -	R\$ -	R\$ -	R\$ -	R\$ -	R\$ -
Despesas Operacionais	-R\$ 400,00	-R\$ 80,00	-R\$ 120,00	-R\$ 40,00	-R\$ 40,00	-R\$ 80,00	-R\$ 80,00	-R\$ 278,00
Resultado Operacional	-R\$ 400,00	-R\$ 80,00	-R\$ 120,00	-R\$ 40,00	-R\$ 40,00	-R\$ 80,00	-R\$ 80,00	-R\$ 278,00
Resultado Financeiro	R\$ -	R\$ -	R\$ -	R\$ -	R\$ -	R\$ -	R\$ -	R\$ -
Resultado Extraoper	R\$ -	R\$ -	R\$ -	R\$ -	R\$ -	R\$ -	R\$ -	R\$ -
Lucro antes do IR	-R\$ 400,00	-R\$ 80,00	-R\$ 120,00	-R\$ 40,00	-R\$ 40,00	-R\$ 80,00	-R\$ 80,00	-R\$ 278,00
IRPF/CSLL	R\$ -	R\$ -	R\$ -	R\$ -	R\$ -	R\$ -	R\$ -	R\$ -
Resultado do Exercício	-R\$ 400,00	-R\$ 80,00	-R\$ 120,00	-R\$ 40,00	-R\$ 40,00	-R\$ 80,00	-R\$ 80,00	-R\$ 278,00

DRE AFG Participações | Janeiro a Agosto de 2023

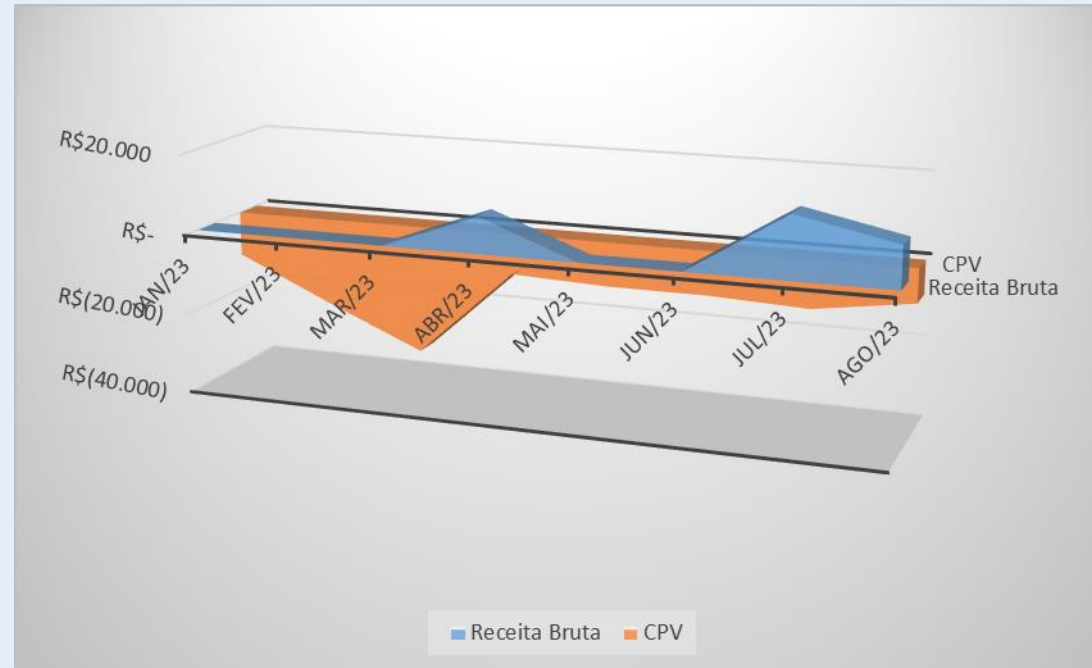
No mês de análise a empresa não ostentou qualquer movimentação, seja com o recebimento seja com o descaixe de recursos.

Custo do Produto Vendido

No período somente a Rio Verde Reflorestadora apresentou *custo de produção*, como adiante se observa.

	Custos	jan/23	fev/23	mar/23	abr/23	mai/23	jun/23	jul/23	ago/23
AC ADMINISTRAÇÃO	Receita Bruta	R\$ -	R\$ -	R\$ -	R\$ -	R\$ -	R\$ -	R\$ -	R\$ -
	CPV	R\$ -	R\$ -	R\$ -	R\$ -	R\$ -	R\$ -	R\$ -	R\$ -
	Proporção	n/d	n/d	n/d	n/d	n/d	n/d	n/d	n/d
AFG PARTICIPAÇÕES	Receita Bruta	R\$ -	R\$ -	R\$ -	R\$ -	R\$ -	R\$ -	R\$ -	R\$ -
	CPV	R\$ -	R\$ -	R\$ -	R\$ -	R\$ -	R\$ -	R\$ -	R\$ -
	Proporção	n/d	n/d	n/d	n/d	n/d	n/d	n/d	n/d
EGC PARTICIPAÇÕES	Receita Bruta	R\$ -	R\$ -	R\$ -	R\$ -	R\$ -	R\$ -	R\$ -	R\$ -
	CPV	R\$ -	R\$ -	R\$ -	R\$ -	R\$ -	R\$ -	R\$ -	R\$ -
	Proporção	n/d	n/d	n/d	n/d	n/d	n/d	n/d	n/d
RIO VERDE REFLOREST.	Receita Bruta	R\$ -	R\$ -	R\$ -	R\$ 9.101,41	R\$ -	R\$ -	R\$ 15.400,00	R\$ 10.325,00
	CPV	-R\$ 11.177,43	-R\$ 21.986,00	-R\$ 32.196,87	-R\$ 10.032,94	-R\$ 10.985,71	-R\$ 10.986,00	-R\$ 12.010,00	-R\$ 8.401,00
	Proporção	n/d	n/d	n/d	-110%	n/d	n/d	-78%	-81%
	<i>Totais Grupo</i>	<i>jan/23</i>	<i>fev/23</i>	<i>mar/23</i>	<i>abr/23</i>	<i>mai/23</i>	<i>jun/23</i>	<i>jul/23</i>	<i>ago/23</i>
TOTAIS GRUPO	Receita Bruta	R\$ -	R\$ -	R\$ -	R\$ 9.101,41	R\$ -	R\$ -	R\$ 15.400,00	R\$ 10.325,00
	CPV	-R\$ 11.177,43	-R\$ 21.986,00	-R\$ 32.196,87	-R\$ 10.032,94	-R\$ 10.985,71	-R\$ 10.986,00	-R\$ 12.010,00	-R\$ 8.401,00
	Proporção	n/d	n/d	n/d	110%	n/d	n/d	78%	81%

Representatividade do CPV - Grupo



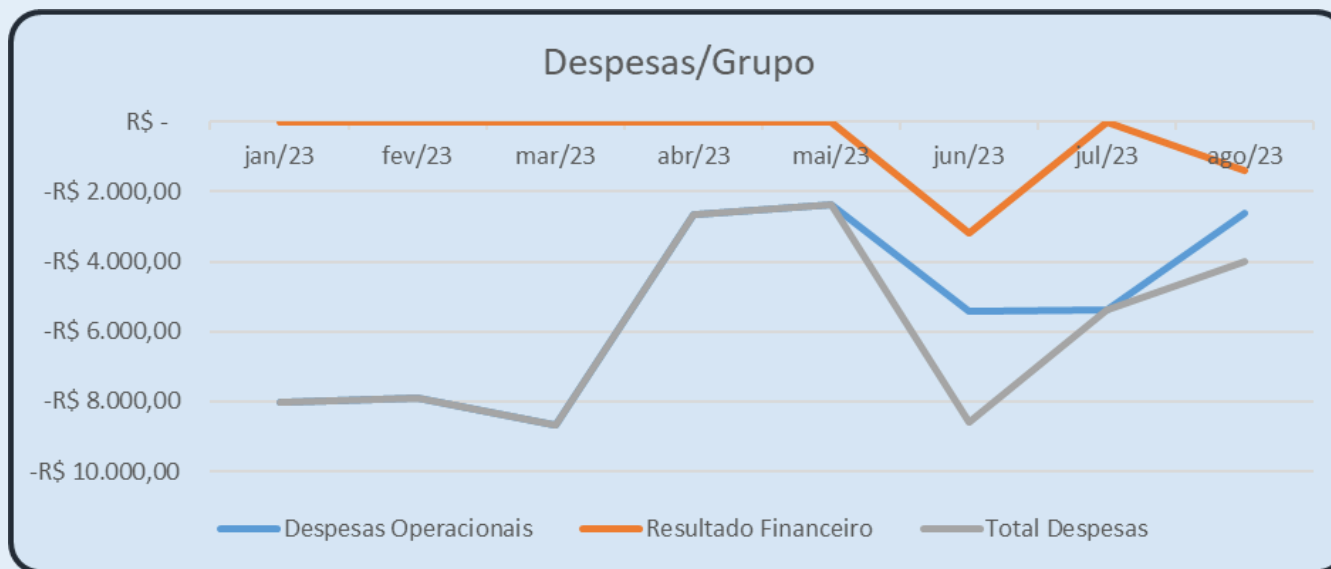
No mês de análise houve registro de custo, contra apuração de receitas.

Despesas Operacionais e Financeiras

No período o Grupo registrou as Despesas adiante transcritas:

Despesas	jan/23	fev/23	mar/23	abr/23	mai/23	jun/23	jul/23	ago/23
AC ADMINISTRAÇÃO								
Despesas Operacionais	-R\$ 2.297,36	-R\$ 2.297,36	-R\$ 2.297,36	-R\$ 2.297,36	-R\$ 2.297,36	-R\$ 2.297,36	-R\$ 2.297,36	-R\$ 2.297,36
Resultado Financeiro	R\$ -	R\$ -	R\$ -	R\$ -	R\$ -	R\$ -	R\$ -	R\$ -
Total Despesas	-R\$ 919,03	-R\$ 919,03	-R\$ 919,03	-R\$ 919,03	-R\$ 919,03	-R\$ 919,03	-R\$ 919,03	-R\$ 919,03
AFG PARTICIPAÇÕES								
Despesas Operacionais	R\$ -	R\$ -	R\$ -	R\$ -	R\$ -	R\$ -	R\$ -	R\$ -
Resultado Financeiro	R\$ -	R\$ -	R\$ -	R\$ -	R\$ -	R\$ -	R\$ -	R\$ -
Total Despesas	R\$ -	R\$ -	R\$ -	R\$ -	R\$ -	R\$ -	R\$ -	R\$ -
EGC PARTICIPAÇÕES								
Despesas Operacionais	-R\$ 400,00	-R\$ 80,00	-R\$ 120,00	-R\$ 40,00	-R\$ 40,00	-R\$ 80,00	-R\$ 80,00	-R\$ 278,00
Resultado Financeiro	R\$ -	R\$ -	R\$ -	R\$ -	R\$ -	R\$ -	R\$ -	R\$ -
Total Despesas	-R\$ 400,00	-R\$ 80,00	-R\$ 120,00	-R\$ 40,00	-R\$ 40,00	-R\$ 80,00	-R\$ 80,00	-R\$ 278,00
RIO VERDE REFLOREST.								
Despesas Operacionais	-R\$ 5.305,36	-R\$ 5.514,85	-R\$ 6.249,48	-R\$ 324,70	-R\$ 38,19	-R\$ 3.038,00	-R\$ 3.000,00	-R\$ 38,00
Resultado Financeiro	R\$ -	R\$ -	R\$ -	R\$ -	R\$ -	-R\$ 3.182,00	R\$ -	-R\$ 1.388,00
Total Despesas	-R\$ 5.305,36	-R\$ 5.514,85	-R\$ 6.249,48	-R\$ 324,70	-R\$ 38,19	-R\$ 6.220,00	-R\$ 3.000,00	-R\$ 1.426,00
<i>Totais Grupo</i>	<i>jan/23</i>	<i>fev/23</i>	<i>mar/23</i>	<i>abr/23</i>	<i>mai/23</i>	<i>jun/23</i>	<i>jul/23</i>	<i>ago/23</i>
TOTAIS GRUPO								
Despesas Operacionais	-R\$ 8.002,72	-R\$ 7.892,21	-R\$ 8.666,84	-R\$ 2.662,06	-R\$ 2.375,55	-R\$ 5.415,36	-R\$ 5.377,36	-R\$ 2.613,36
Resultado Financeiro	R\$ -	R\$ -	R\$ -	R\$ -	R\$ -	-R\$ 3.182,00	R\$ -	-R\$ 1.388,00
Total Despesas	-R\$ 8.002,72	-R\$ 7.892,21	-R\$ 8.666,84	-R\$ 2.662,06	-R\$ 2.375,55	-R\$ 8.597,36	-R\$ 5.377,36	-R\$ 4.001,36

Despesas Operacionais e Financeiras



As despesas operacionais acompanham a média histórica.

Eventualmente o Grupo gera despesas financeiras em montante um pouco mais expressivo, a exemplo do que como ocorreu em Setembro, Outubro e Novembro de 2021. Em todo o ano de 2022 foram irrelevantes os montantes a este título. Em Junho e Agosto de 2023 os demonstrativos voltam a reconhecê-los em montante ligeiramente maior, mas ainda assim pouco significativos.

Receitas Extraoperacionais | Grupo

As receitas extraoperacionais evidenciadas nos demonstrativos de resultado adiante reportadas.

Resultado Extraoperacional	jan/23	fev/23	mar/23	abr/23	mai/23	jun/23	jul/23	ago/23
AC ADMINISTRAÇÃO	R\$ -	R\$ -	R\$ -	R\$ -	R\$ -	R\$ 3.707,70	R\$ -	R\$ 1.274,00
AFG PARTICIPAÇÕES	R\$ -	R\$ -	R\$ -	R\$ -	R\$ -	R\$ -	R\$ -	R\$ -
EGC PARTICIPAÇÕES	R\$ -	R\$ -	R\$ -	R\$ -	R\$ -	R\$ -	R\$ -	R\$ -
RIO VERDE REFLORESTADORA	R\$ -	R\$ 6.125,61	R\$ 6.125,61	R\$ -	R\$ -	R\$ -	R\$ -	R\$ -
Totais	R\$ -	R\$ 6.125,61	R\$ 6.125,61	R\$ -	R\$ -	R\$ 3.707,70	R\$ -	R\$ 1.274,00

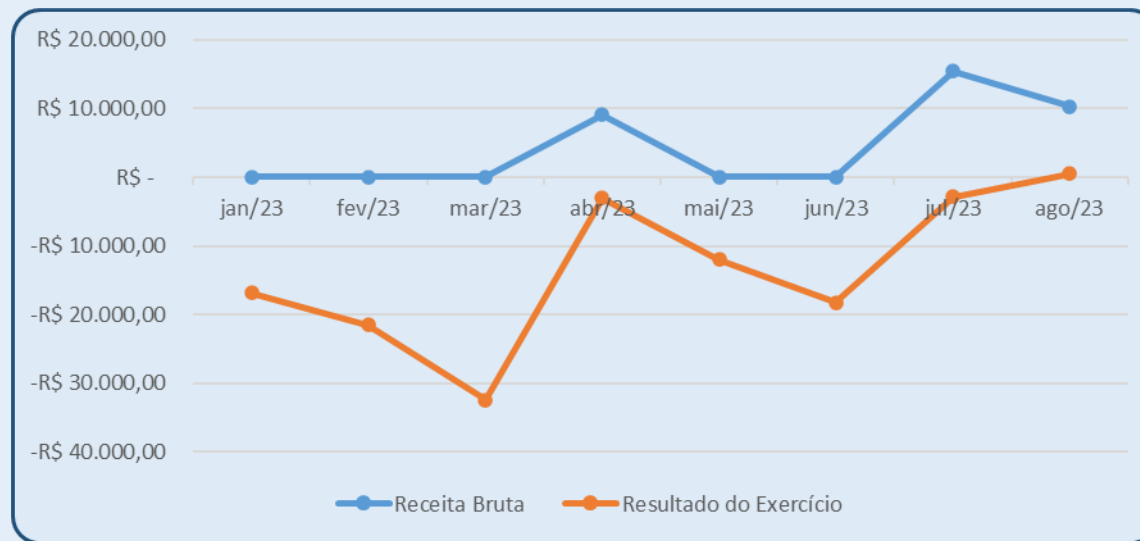
Lucro/Prejuízo

No mês de análise o Grupo operou discreto lucro contábil.

Lucro/Prejuízo	jan/23	fev/23	mar/23	abr/23	mai/23	jun/23	jul/23	ago/23
AC ADMINISTRAÇÃO								
Receita Bruta	R\$ -	R\$ -	R\$ -	R\$ -	R\$ -	R\$ -	R\$ -	R\$ -
Resultado do Exercício	R\$ -	R\$ -	R\$ -	-R\$ 891,00	-R\$ 891,00	-R\$ 906,67	-R\$ 1.776,00	R\$ 1.274,00
Proporção	n/d	n/d	n/d	n/d	n/d	n/d	n/d	n/d
AFG PARTICIPAÇÕES								
Receita Bruta	R\$ -	R\$ -	R\$ -	R\$ -	R\$ -	R\$ -	R\$ -	R\$ -
Resultado do Exercício	R\$ -	R\$ -	R\$ -	R\$ -	R\$ -	R\$ -	R\$ -	R\$ -
Proporção	n/d	n/d	n/d	n/d	n/d	n/d	n/d	n/d
EGC PARTICIPAÇÕES								
Receita Bruta	R\$ -	R\$ -	R\$ -	R\$ -	R\$ -	R\$ -	R\$ -	R\$ -
Resultado do Exercício	-R\$ 400,00	-R\$ 80,00	-R\$ 120,00	-R\$ 40,00	-R\$ 40,00	-R\$ 80,00	-R\$ 80,00	-R\$ 278,00
Proporção	n/d	n/d	n/d	n/d	n/d	n/d	n/d	n/d
RIO VERDE REFLOREST.								
Receita Bruta	R\$ -	R\$ -	R\$ -	R\$ 9.101,41	R\$ -	R\$ -	R\$ 15.400,00	R\$ 10.325,00
Resultado do Exercício	-R\$ 16.482,79	-R\$ 21.375,24	-R\$ 32.320,74	-R\$ 2.098,12	-R\$ 11.023,90	-R\$ 17.206,00	-R\$ 1.034,00	-R\$ 457,00
Proporção	n/d	n/d	n/d	-23%	#DIV/0!	#DIV/0!	-7%	-4%
<i>Totais Grupo</i>	<i>jan/23</i>	<i>fev/23</i>	<i>mar/23</i>	<i>abr/23</i>	<i>mai/23</i>	<i>jun/23</i>	<i>jul/23</i>	<i>ago/23</i>
TOTAIS GRUPO								
Receita Bruta	R\$ -	R\$ -	R\$ -	R\$ 9.101,41	R\$ -	R\$ -	R\$ 15.400,00	R\$ 10.325,00
Resultado do Exercício	-R\$ 16.882,79	-R\$ 21.455,24	-R\$ 32.440,74	-R\$ 3.029,12	-R\$ 11.954,90	-R\$ 18.192,67	-R\$ 2.890,00	R\$ 539,00
Proporção	n/d	n/d	n/d	-33%	n/d	n/d	-19%	5%

Lucro/Prejuízo

No mês de análise o Grupo gerou lucro, ainda que discreto, impactado positivamente por receita extraoperacional verificada na empresa AC.



Balanço| AC

Entre Dezembro/22 e Março/2023 a empresa da empresa AC não encaminhou balancetes. Em Abril e Maio 2023 houve a remessa, dos quais se destaca ligeira alteração tão somente nos investimentos feitos em outras empresas, valores estabilizados em Julho e Agosto/23:

Contas do Balanço	jan/23	fev/23	mar/23	abr/23	mai/23	jun/23	jul/23	ago/23
ATIVO TOTAL	R\$ -	R\$ -	R\$ -	R\$ 16.701	R\$ 16.700	R\$ 16.700	R\$ 16.698	R\$ 16.700
ATIVO CIRCULANTE	R\$ -	R\$ -	R\$ -	R\$ 570	R\$ 570	R\$ 570	R\$ 568	R\$ 566
DISPONIBILIDADES	R\$ -	R\$ -	R\$ -	R\$ 1	R\$ 0	R\$ 0	R\$ 1	R\$ 2
CONTAS A RECEBER	R\$ -	R\$ -	R\$ -	R\$ 521	R\$ 521	R\$ 521	R\$ 519	R\$ 519
ESTOQUES	R\$ -	R\$ -	R\$ -	R\$ -	R\$ -	R\$ -	R\$ -	R\$ -
ATIVO LONGO PRAZO	R\$ -	R\$ -	R\$ -	R\$ 16.131	R\$ 16.131	R\$ 16.131	R\$ 16.131	R\$ 16.131
IMOBILIZADO	R\$ -	R\$ -	R\$ -	R\$ 52	R\$ 52	R\$ 52	R\$ 52	R\$ 52
INVESTIMENTOS	R\$ -	R\$ -	R\$ -	R\$ 13.619	R\$ 13.619	R\$ 13.619	R\$ 13.613	R\$ 13.613
PASSIVO TOTAL	R\$ -	R\$ -	R\$ -	R\$ 16.701	R\$ 16.701	R\$ 16.701	R\$ 16.701	R\$ 16.701
PASSIVO CIRCULANTE	R\$ -	R\$ -	R\$ -	R\$ 35	R\$ 35	R\$ 35	R\$ 35	R\$ 35
FORNECEDORES	R\$ -	R\$ -	R\$ -	R\$ -	R\$ -	R\$ -	R\$ -	R\$ -
EMPRÉSTIMOS/FINANCIAMENTOS	R\$ -	R\$ -	R\$ -	R\$ -	R\$ -	R\$ -	R\$ -	R\$ -
FISCAL CURTO PRAZO	R\$ -	R\$ -	R\$ -	R\$ -	R\$ -	R\$ -	R\$ -	R\$ -
LONGO PRAZO	R\$ -	R\$ -	R\$ -	R\$ -	R\$ -	R\$ -	R\$ -	R\$ -
FISCAL LONGO PRAZO	R\$ -	R\$ -	R\$ -	R\$ -	R\$ -	R\$ -	R\$ -	R\$ -
PL	R\$ -	R\$ -	R\$ -	R\$ 16.666	R\$ 16.666	R\$ 16.666	R\$ 16.666	R\$ 16.666

Em milhares

Balanço | AFG

O ativo circulante é representado por impostos a recuperar e por empréstimos feitos a terceiros. Os ativos de longo prazo, da mesma forma, se relacionam com as atividades da Rio Verde Reflorestadora.

Contas do Balanço	jan/23	fev/23	mar/23	abr/23	mai/23	jun/23	jul/23	ago/23
ATIVO TOTAL	R\$ 6.212	R\$ 6.212	R\$ 6.212	R\$ 6.212	R\$ 6.212	R\$ 6.212	R\$ 6.212	R\$ 6.212
ATIVO CIRCULANTE	R\$ 1.336	R\$ 1.336	R\$ 1.336	R\$ 1.336	R\$ 1.336	R\$ 1.336	R\$ 1.336	R\$ 1.336
DISPONIBILIDADES	R\$ 8	R\$ 8	R\$ 8	R\$ 8	R\$ 8	R\$ 8	R\$ 8	R\$ 8
CONTAS A RECEBER	R\$ 1.328	R\$ 1.328	R\$ 1.328	R\$ 1.328	R\$ 1.328	R\$ 1.328	R\$ 1.328	R\$ 1.328
ESTOQUES	R\$ -	R\$ -	R\$ -	R\$ -	R\$ -	R\$ -	R\$ -	R\$ -
ATIVO LONGO PRAZO	R\$ 4.875	R\$ 4.875	R\$ 4.875	R\$ 4.875	R\$ 4.875	R\$ 4.875	R\$ 4.875	R\$ 4.875
IMOBILIZADO	R\$ 84	R\$ 84	R\$ 84	R\$ 84	R\$ 84	R\$ 84	R\$ 84	R\$ 84
INVESTIMENTOS	R\$ 4.549	R\$ 4.549	R\$ 4.549	R\$ 4.791	R\$ 4.791	R\$ 4.791	R\$ 4.791	R\$ 4.791
PASSIVO TOTAL	R\$ 5.969	R\$ 5.969	R\$ 5.969	R\$ 6.212	R\$ 6.212	R\$ 6.212	R\$ 6.212	R\$ 6.212
PASSIVO CIRCULANTE	R\$ 411	R\$ 411	R\$ 411	R\$ 411	R\$ 411	R\$ 411	R\$ 411	R\$ 411
FORNECEDORES	R\$ -	R\$ -	R\$ -	R\$ -	R\$ -	R\$ -	R\$ -	R\$ -
EMPRÉSTIMOS/FINANCIAMENTOS	R\$ 381	R\$ 381	R\$ 381	R\$ 381	R\$ 381	R\$ 381	R\$ 381	R\$ 381
FISCAL CURTO PRAZO	R\$ 0	R\$ 0	R\$ 0	R\$ 0	R\$ 0	R\$ 0	R\$ 0	R\$ 0
LONGO PRAZO	R\$ 616	R\$ 616	R\$ 616	R\$ 616	R\$ 616	R\$ 616	R\$ 616	R\$ 616
FISCAL LONGO PRAZO	R\$ 48	R\$ 48	R\$ 48	R\$ 48	R\$ 48	R\$ 48	R\$ 48	R\$ 48
PL	-R\$ 4.942	R\$ 5.185	R\$ 5.185	R\$ 5.185	R\$ 5.185	R\$ 5.185	R\$ 5.185	R\$ 5.185

Em milhares

Balanço| EGC

Dos balanços totalizados no mês anterior, extraem-se as contas de maior relevância:

Não se observa mobilidade dos balanços no período de análise. O ativo circulante é representado por impostos a recuperar e por empréstimos feitos a terceiros. Os ativos de longo prazo, da mesma forma, dependem da restituição de valores por outras empresas.

Contas do Balanço	jan/23	fev/23	mar/23	abr/23	mai/23	jun/23	jul/23	ago/23
ATIVO TOTAL	R\$ 8.279	R\$ 8.279	R\$ 8.279	R\$ 8.279	R\$ 8.279	R\$ 8.279	R\$ 8.279	R\$ 8.279
ATIVO CIRCULANTE	R\$ 769	R\$ 769	R\$ 769	R\$ 769	R\$ 769	R\$ 769	R\$ 769	R\$ 769
DISPONIBILIDADES	R\$ 1	R\$ 1	R\$ 1	R\$ 1	R\$ 1	R\$ 1	R\$ 1	R\$ 1
CONTAS A RECEBER	R\$ 768	R\$ 768	R\$ 768	R\$ 768	R\$ 768	R\$ 768	R\$ 768	R\$ 768
ESTOQUES	R\$ -	R\$ -	R\$ -	R\$ -	R\$ -	R\$ -	R\$ -	R\$ -
ATIVO LONGO PRAZO	R\$ 462	R\$ 462	R\$ 462	R\$ 462	R\$ 462	R\$ 462	R\$ 462	R\$ 462
IMOBILIZADO	R\$ 49	R\$ 49	R\$ 49	R\$ 49	R\$ 49	R\$ 49	R\$ 49	R\$ 49
INVESTIMENTOS	R\$ 7.000	R\$ 7.000	R\$ 7.000	R\$ 7.000	R\$ 7.000	R\$ 7.000	R\$ 7.000	R\$ 7.000
PASSIVO TOTAL	R\$ 8.279	R\$ 8.279	R\$ 8.279	R\$ 8.279	R\$ 8.279	R\$ 8.279	R\$ 8.279	R\$ 8.279
PASSIVO CIRCULANTE	R\$ -	R\$ -	R\$ -	R\$ -	R\$ -	R\$ -	R\$ -	R\$ 0
FORNECEDORES	R\$ -	R\$ -	R\$ -	R\$ -	R\$ -	R\$ -	R\$ -	R\$ -
EMPRÉSTIMOS/FINANCIAMENTOS	R\$ -	R\$ -	R\$ -	R\$ -	R\$ -	R\$ -	R\$ -	R\$ -
FISCAL CURTO PRAZO	R\$ -	R\$ -	R\$ -	R\$ -	R\$ -	R\$ -	R\$ -	R\$ -
LONGO PRAZO	R\$ 1.015	R\$ 1.015	R\$ 1.015	R\$ 1.015	R\$ 1.015	R\$ 1.015	R\$ 1.015	R\$ 1.015
FISCAL LONGO PRAZO	R\$ -	R\$ -	R\$ -	R\$ -	R\$ -	R\$ -	R\$ -	R\$ -
PL	R\$ 7.264	R\$ 7.264	R\$ 7.264	R\$ 7.264	R\$ 7.264	R\$ 7.264	R\$ 7.264	R\$ 7.264

Em milhares

Balanço| RIO VERDE

Dos balanços totalizados no mês anterior, extraem-se as contas de maior relevância:

Contas do Balanço	jan/23	fev/23	mar/23	abr/23	mai/23	jun/23	jul/23	ago/23
ATIVO TOTAL	R\$ 1.707	R\$ 1.702	R\$ 1.691	R\$ 1.692	R\$ 1.688	R\$ 1.675	R\$ 1.673	R\$ 1.678
ATIVO CIRCULANTE	R\$ 486	R\$ 483	R\$ 475	R\$ 480	R\$ 479	R\$ 469	R\$ 469	R\$ 477
DISPONIBILIDADES	R\$ 9	R\$ 6	R\$ 5	R\$ 11	R\$ 4	R\$ 4	R\$ 5	R\$ 2
CONTAS A RECEBER	R\$ 459	R\$ 459	R\$ 453	R\$ 452	R\$ 453	R\$ 442	R\$ 442	R\$ 452
ESTOQUES	R\$ 17	R\$ 17	R\$ 17	R\$ 17	R\$ 22	R\$ 22	R\$ 22	R\$ 23
ATIVO LONGO PRAZO	R\$ 1.221	R\$ 1.219	R\$ 1.216	R\$ 1.212	R\$ 1.209	R\$ 1.206	R\$ 1.203	R\$ 1.203
IMOBILIZADO	R\$ 537	R\$ 534	R\$ 532	R\$ 527	R\$ 524	R\$ 522	R\$ 519	R\$ 516
INVESTIMENTOS	R\$ 4	R\$ 4	R\$ 4	R\$ 4	R\$ 4	R\$ 4	R\$ 4	R\$ 4
PASSIVO TOTAL	R\$ 1.724	R\$ 1.729	R\$ 1.729	R\$ 1.694	R\$ 1.701	R\$ 1.705	R\$ 1.674	R\$ 1.679
PASSIVO CIRCULANTE	R\$ 1.288	R\$ 1.293	R\$ 1.293	R\$ 1.296	R\$ 1.303	R\$ 1.308	R\$ 1.306	R\$ 1.312
FORNECEDORES	R\$ 114	R\$ 114	R\$ 114	R\$ 114	R\$ 119	R\$ 119	R\$ 114	R\$ 114
EMPRÉSTIMOS/FINANCIAMENTOS	R\$ 738	R\$ 738	R\$ 738	R\$ 738	R\$ 738	R\$ 738	R\$ 738	R\$ 738
FISCAL CURTO PRAZO	R\$ 17	R\$ 17	R\$ 17	R\$ 18	R\$ 17	R\$ 18	R\$ 19	R\$ 21
LONGO PRAZO	R\$ 5.248	R\$ 5.248	R\$ 5.248	R\$ 5.248	R\$ 5.248	R\$ 5.248	R\$ 5.248	R\$ 5.248
FISCAL LONGO PRAZO	R\$ 263	R\$ 263	R\$ 263	R\$ 263	R\$ 263	R\$ 263	R\$ 263	R\$ 263
PL	R\$ 4.812	R\$ 4.812	R\$ 4.812	R\$ 4.851	R\$ 4.851	R\$ 4.881	R\$ 4.881	R\$ 4.881

Em milhares

Balanço| RIO VERDE

Das contas do balanço extraem-se as seguintes observações.

- As disponibilidades marcam R\$ 2 mil;
- As contas a receber oscilam periodicamente, atualmente marcando R\$ 452 mil, com discreto crescimento em relação ao mês anterior.
- Os estoques seguem fixados em R\$ 23 mil, também em crescimento;
- A conta fornecedores marca R\$ 114 mil.
- Demais contas seguem em estabilidade.

Edital de credores

❖ TRABALHADORES

- ❖ Aqueles com destaque em cores diferenciadas receberam alterações em seu crédito em decorrência de solução de divergência operada.

NOME	CRÉDITO
ADAIR JOSÉ PADILHA	R\$ 19.423,73
ADALTO SANTOS	R\$ 54.692,05
ADAO VIEIRA	R\$ 57.211,15
ADEILDO DE LIMA SOUZA	R\$ 134.647,81
ADELAR GOFFI	R\$ 7.231,92
ADELIRDE DE FATIMA ANTUNES BONATTO	R\$ 12.335,16
ADEMAR DO ROSÁRIO DE SOUZA	R\$ 55.304,40
ADEMIR CARDOSO DOS SANTOS	R\$ 35.154,26
ADEMIR DONIZETE DA SILVA	R\$ 2.791,19
ADENILTON JOSÉ DE OLIVEIRA	R\$ 38.414,88
ADILES OLIVEIRA DA SILVA	R\$ 19.586,31
ADRIANA SIMONE ARNOLD	R\$ 11.470,34
AIRTON MARIO KOB5	R\$ 5.205,45
ALDARI JOAO BASSO	R\$ 5.978,17
ALESSANDRO DE LIMA RIBAS	R\$ 118.359,82
ALESSIO DALMORA	R\$ 6.443,96
ALEXANDRE LOPES CERATTI	R\$ 190.020,34
ALISSON LUIS CENI FISCHER	R\$ 12.571,21
ALTAIR TEIXEIRA GOMES	R\$ 42.995,08
ALTAMIRO SILVEIRA	R\$ 18.687,33
ALZIRO DOS SANTOS	R\$ 39.590,48
AMAURI DO NASCIMENTO DO SANTOS	R\$ 63.567,97
AMÉLIA DOS SANTOS DE BOMFIM	R\$ 82.876,76
ANA CRISTINA DOS SANTOS	R\$ 13.876,37
ANA LUIZA FERREIRA DEZANET	R\$ 4.414,13
ANDREIA MENGUES	R\$ 1.596,81
ANGELA GONCALVES DOS SANTOS	R\$ 15.977,13
ANGELIM RIBEIRO DOS SANTOS	R\$ 1.497,63
ANILDO DE OLIVEIRA MATTOS	R\$ 11.385,15
ANTONINHO IVAIR MERGENER	R\$ 11.855,45
ANTONIO DE SOUZA	R\$ 21.292,04
ANTONIO DOS SANTOS	R\$ 5.740,59
ANTONIO EDUARDO HELLMANN	R\$ 2.229,85
ANTÔNIO GENIS DOS SANTOS	R\$ 2.914,24
ANTONIO GLUGOSKI	R\$ 2.595,42
ANTONIO JACIR DE SOUZA	R\$ 18.304,85
ANTONIO PEREIRA DA LUZ	R\$ 32.805,49
ANTONIO SILVA DOS SANTOS	R\$ 587,67
ARI BASCHERA	R\$ 22.490,81
ARVELINO LORENA DIAS	R\$ 37.412,70
CAIXA ECONÔMICA FEDERAL	R\$ 984.746,55
CARLOS CELSO PAZZETTO	R\$ 25.411,50
CASEMIRO GIVULSKI NETO	R\$ 5.626,35
CELIO GONDACKI	R\$ 11.998,40
CELIO TIBURCIO	R\$ 1.892,44
CEL50 CASTRO MACHADO	R\$ 24.436,39
CLAUDETE APARECIDA DOS SANTOS	R\$ 33.292,83
CLAUDIA REGINA RODRIGUES DOS SANTOS	R\$ 106.354,24
CLEITON ADRIANO DOS SANTOS	R\$ 48.152,59

NOME	CRÉDITO
CLEONICE BRIZOLA	R\$ 305.881,07
CLEUZA DE FÁTIMA ROSA E SOUZA	R\$ 14.126,39
DAVI PRESTES DE ASSUNÇÃO	R\$ 74.194,82
DENISE FERNANDES	R\$ 2.588,57
DENIZE APARECIDA DE SOUZA COSTA	R\$ 3.840,40
DILETA MENGUES DA SILVA	R\$ 25.733,40
DIRCE CARDOZO ZEFERINO	R\$ 12.290,57
DIRCEU ANTONIO DEZANET	R\$ 14.095,86
EDINEIA NOGUEIRA	R\$ 8.192,67
EDSON PONCIANO	R\$ 93.523,56
ELEOSMAR DA SILVA MACHADO	R\$ 9.545,52
ELIZIANE CLÁUDIA DALL AGNOL	R\$ 6.978,06
ELOI CORCHAK	R\$ 2.910,62
ELOIR DE FARIAS FERREIRA	R\$ 33.565,92
ELTON SANTOS	R\$ 105.841,15
FABRICIO HOLZ	R\$ 7.182,03
FÁTIMA APARECIDA TOZATI	R\$ 1.471,37
FERMANOEL MEDEIROS DA SILVA	R\$ 4.816,63
FERMINO DIAS DE LIMA	R\$ 40.662,62
FERNANDO RODRIGO DOS SANTOS	R\$ 51.662,10
FRANCIELE SERENA	R\$ 2.908,74
FRANCLEI MASCHIO	R\$ 5.204,13
GENAIR MARIA TONIELO DA SILVA	R\$ 5.501,05
GILBERTO GALVÃO BUENO	R\$ 36.305,17
IBRAIN DIAS DOS SANTOS	R\$ 6.144,63
IDACIR PEGORARO	R\$ 16.140,42
INACIO TELES DE OLIVEIRA	R\$ 17.916,79
IRACI RODRIGUES	R\$ 7.037,17
IRINEU INACIO BENNEMANN	R\$ 7.415,51
ISABEL CAROLINA MOCHNACZ CAMBRUZZI	R\$ 6.494,85
IVANETE LOPES MATOS	R\$ 31.246,35
IVO HARRY CELLI JUNIOR	R\$ 42.303,20
IVONE PEREIRA DE LIMA	R\$ 45.115,80
JANDIRA BARBOSA DA SILVA	R\$ 26.882,12
JANETE DALAZEM DA SILVA	R\$ 16.633,16
JOÃO ANTONIO FEDERISSI	R\$ 2.548,02
JOÃO CARDOSO DE LIMA	R\$ 12.751,78
JOÃO CARLOS LINHARES	R\$ 15.000,00
JOÃO MACHADO	R\$ 19.516,56
JOAREZ MACHADO	R\$ 9.361,79
JOCEMAR LUIZ NARCISO	R\$ 126.273,02
JOCEMAR NOVASKI	R\$ 14.475,03
JOSÉ ADÃO DALLA PRIA	R\$ 5.107,90
JOSÉ LEMES DA SILVA	R\$ 2.153,91
JOSE LEOPOLDINO DA SILVA	R\$ 15.804,60
JOSÉ TENORIO DE ARAUJO	R\$ 5.794,68
JOSÉ VIEIRA DE LIMA	R\$ 7.049,21
JOSIANE TEIXEIRA NEVES	R\$ 50.124,50
JOSIEL DA CRUZ DE ALMEIDA	R\$ 28.156,22

Edital de credores

❖ TRABALHADORES

- ❖ Aqueles com destaque em cores diferenciadas receberam alterações em seu crédito em decorrência de solução de divergência operada.

NOME	CRÉDITO
JOVANI DA FATIMA PADILHA	R\$ 2.610,75
JOVENAL PADILHA DOS SANTOS	R\$ 15.952,13
JOVINO MARTINS DE JESUS	R\$ 43.298,29
JULIANO BLASIUS	R\$ 3.384,71
JUSTIUM DE OLIVEIRA	R\$ 39.964,78
JUVELINO PAULISTA DOS SANTOS	R\$ 78.451,50
JUVENIL DE OLIVEIRA	R\$ 15.102,51
LAUREDIN DOS SANTOS	R\$ 20.191,85
LAURO MACHADO	R\$ 12.525,79
LEOZIR DE OLIVEIRA SANTOS	R\$ 23.632,94
LEUCIMARA VALENTE DOS SANTOS	R\$ 35.140,56
LORIDAN DO PILAR	R\$ 14.596,68
LOTARIO PRIESTER	R\$ 75.032,64
LOURENÇO VIEIRA DA SILVA	R\$ 6.546,70
LUCIANA RIBEIRO DOS SANTOS	R\$ 7.775,80
LUCIANA RODRIGUES	R\$ 23.910,99
MARCIA BUENO DE OLIVEIRA	R\$ 58.604,40
MARCOS ALEXANDRE KUMMER	R\$ 143.566,49
MARCOS ANTONIO DOS SANTOS	R\$ 34.495,58
MARCOS CRISTIANO LEANDRO	R\$ 163.555,98
MARGARIDA APARECIDA ANTUNES DA ROCHA	R\$ 900,27
MARIA BELONI TREMBA	R\$ 9.324,89
MARIA NEUSA SIEDLECKI	R\$ 8.760,13
MARILDA GONCALVES DE OLIVEIRA DOS SANTOS	R\$ 45.008,18
MARILENE DE JESUS	R\$ 1.689,51
MARINEZ FICANHA	R\$ 5.784,47
MARIZA ZANCO BASSO	R\$ 2.284,54
MARLENE BROERING LORENCE	R\$ 9.883,26
MARLENE DAL AGUA DE SOUZA	R\$ 22.532,87
MARLENE MARIA FERNANDES	R\$ 5.537,29
MARLI BARBOSA	R\$ 29.516,12
MARTINHO RISSI	R\$ 10.726,09
MAYARA DA SILVA HELMANN	R\$ 51.583,96
MONICA CRISTINA CASALI	R\$ 1.044,69
NADIR ANTUNES DE MATOS	R\$ 14.198,34
NAIR APARECIDA LIRIO PEREIRA	R\$ 52.442,80
NELAINE DUTRA ALVES	R\$ 13.692,67
NILDE PICOLOTTO MILANI	R\$ 6.151,48
NORMY TEREZINHA BERTUOL MORESCO	R\$ 4.050,06
OLIVIO ALVES	R\$ 3.970,15
ONEIDE DE FATIMA IANOSKI	R\$ 22.892,98
ORIDES VIERO	R\$ 9.173,47
ORLANDO ALVES PEREIRA	R\$ 33.387,53
ORPIDIO BORGES BARCELOS	R\$ 16.266,87
OSMARINO ZEFERINO	R\$ 10.090,47
OSNY DE JESUS NOGUEIRA	R\$ 7.155,50
OSVALDO LOURENÇO DE SOUZA	R\$ 18.960,13
PATRÍCIA CRUZ DE ALMEIDA	R\$ 22.467,87
PAULA REGINA ANTUNES	R\$ 3.415,40

NOME	CRÉDITO
PAULO CEZAR BENEDITO	R\$ 19.494,29
PAULO SERGIO DOS SANTOS	R\$ 71.661,06
PAULO SERGIO FRANCIOZI	R\$ 687,07
PEDRO CLOVIS ALICIEWICA	R\$ 8.951,01
PEDRO DE FREITAS	R\$ 15.278,41
PEDRO GOMES MACHADO	R\$ 50.035,90
PERLA SHAYANE MACHADO DOS SANTOS	R\$ 33.899,39
PORTO & CASTELHANDO ADV.	R\$ 33.113,18
REINALDO GALVÃO DOS SANTOS	R\$ 39.622,59
ROSANGELA CAETANO SILVA	R\$ 1.952,59
ROSANI PATRÍCIA DE LIMA	R\$ 3.370,33
ROSELENE FATIMA PORTA	R\$ 19.865,09
ROSENILDA DE SOUZA OLIVEIRA	R\$ 14.201,00
ROSENILDA FERNANDES DA SILVA	R\$ 33.310,65
ROSI PRESTES DE ASSUNÇÃO	R\$ 43.294,24
ROSICLEIDE DOS SANTOS DE PONTES	R\$ 31.792,98
ROSILDA DE JESUS DOS SANTOS	R\$ 58.038,46
ROSMARY DA SILVA LOPATIUK	R\$ 11.100,75
RUI SPINATO	R\$ 60.000,00
SALETE YARA DOS SANTOS	R\$ 18.237,91
SEBASTIÃO BORGES DE BARCELO	R\$ 8.888,14
SEBASTIÃO MARIANO DOS SANTOS NETO	R\$ 50.282,04
SERGIO JOSE BIBIBO	R\$ 49.648,06
SIDAIR BAROTO	R\$ 6.615,86
SILVANIA DE CARVALHO	R\$ 8.986,03
TATIANE DE SOUZA TRINDADE DE LIMA	R\$ 92.932,80
TEREZINHA CICOSZKI	R\$ 8.976,57
TEREZINHA INÊS BLASIUS GANZER	R\$ 1.773,35
VALDECI MARTINS	R\$ 37.620,21
VALDELI OLIVEIRA TORRES	R\$ 5.014,12
VALDIR BONKOSKI	R\$ 11.540,64
VALDIR NEY GOMES DE CAMPOS	R\$ 6.909,65
VALDIR RIBEIRO DIAS	R\$ 26.131,52
VALENTIM VIEIRA DA SILVA	R\$ 22.036,88
VALERIA DE FATIMA DOS SANTOS DE OLIVEIRA	R\$ 33.522,70
VALMIR BATISTA PINTO	R\$ 51.834,72
VALMOR ERNESTO CAPRA	R\$ 33.289,16
VANDERLEIA DALL AQUA DE SOUZA	R\$ 10.445,30
VANESSA APARECIDA LOSS VISNHESCKI	R\$ 46.988,98
VICENTE DIAS DE MEIRA	R\$ 4.495,04
VILMAR DE SOUZA PACÍFICO	R\$ 11.277,24
VILMAR DEBACKER	R\$ 122.349,98
VILSO RICHTHCIK	R\$ 14.830,35
VILSON NUNES DA SILVA	R\$ 7.391,38
VOLMIR CESAR PORTA	R\$ 5.785,92
ZILDA CATARINA ANTUNES	R\$ 4.016,06
ZOLNEI PAULO SANDRI	R\$ 31.498,06
ZONEI PAULO SANDRI	R\$ 18.454,88

Assembleia de Credores | Aprovação do PRJ

RECUPERAÇÃO JUDICIAL N. 0002869-56.2020.8.16.0181

A.C. ADMINISTRAÇÃO E PARTICIPAÇÃO S.A. (CNPJ 81.442.485/0001-75); A.F.G. PARTICIPAÇÕES LTDA (CNPJ 14.798.875/0001-95); E.G.C. PARTICIPAÇÕES LTDA (CNPJ 82.347.253/0001-09) e RIO VERDE REFLORESTADORA LTDA (CNPJ 77.593.978/0001-39)

ATA DA ASSEMBLEIA GERAL DE CREDORES – 2ª CONVOCAÇÃO EM CONTINUAÇÃO

Aos 13 dias de junho de 2023 às 14h06min, virtualmente no endereço eletrônico <https://tel.meet/gaw-dkrf-jds?pin=9533022424645>, reuniram-se em ASSEMBLEIA GERAL, conduzida por ATILA SAUNER POSSE SOCIEDADE DE ADVOGADOS na qualidade de pessoa jurídica Administradora Judicial, representada pelo advogado Atila Sauner Posse, os credores das empresas A.C. ADMINISTRAÇÃO E PARTICIPAÇÃO S.A.; A.F.G. PARTICIPAÇÕES LTDA; E.G.C. PARTICIPAÇÕES LTDA e RIO VERDE REFLORESTADORA LTDA, doravante denominadas Recuperandas para apreciar a seguinte ordem do dia: **(i)** exame e encaminhamento para aprovação do plano de recuperação judicial da empresa, franqueada sua modificação, **(ii)** deliberações sobre a constituição e instalação de comitê de credores, **(iii)** questões de interesse da recuperação judicial e dos credores. Uma vez concluído o credenciamento, foi proclamada aberta a sessão e encerrada a lista de assinaturas do horário acima indicado. Dada a palavra ao advogado da Recuperanda, **DR. BRUNO DA COSTA VAZ** informou que foram realizados reajustes no PRJ e realizadas negociações com os credores. Para o cumprimento do PRJ foram dados em garantia dois imóveis, para alienação através de UPIs. Ressaltou, ainda, que os imóveis representam quase três vezes o valor dos débitos trabalhistas, e que não possuem nenhuma área de reserva ambiental, ou seja, não há qualquer empecilho no comprometimento de pagamento da classe com os referidos bens. Por fim, mencionou que a empresa não possui fluxo de caixa, não havendo possibilidade de pagamento dos créditos trabalhista de outra maneira a não ser através da venda dos imóveis. O **DR. IVO**

RECUPERAÇÃO JUDICIAL N. 0002869-56.2020.8.16.0181

A.C. ADMINISTRAÇÃO E PARTICIPAÇÃO S.A. (CNPJ 81.442.485/0001-75); A.F.G. PARTICIPAÇÕES LTDA (CNPJ 14.798.875/0001-95); E.G.C. PARTICIPAÇÕES LTDA (CNPJ 82.347.253/0001-09) e RIO VERDE REFLORESTADORA LTDA (CNPJ 77.593.978/0001-39)

HARRY CELLI JÚNIOR informou que o Sindicato manifesta insegurança nas propostas apresentadas, pois acredita que os termos do PRJ indicam prejuízo aos credores, uma vez que a venda de um dos imóveis desoneraria o valor do outro e somente esta venda representaria o pagamento dos credores trabalhistas. Ou seja, ainda que ocorresse a venda, o deságio apontado é muito alto, pois uma vez vendido o imóvel de menor valor, este representaria o integral pagamento da classe I. Em resposta, o **DR. BRUNO DA COSTA VAZ** informou que o PRJ prevê vendas distintas por UPIs, uma no valor de R\$ 11.000.000,00 e outra no valor de R\$ 5.300.000,00. Disse, ainda que poderia manter a oneração do outro bem, até que as dívidas trabalhistas estejam integralmente liquidadas nos termos do PRJ. Informou que a venda por UPI é uma forma de venda casada e, uma vez firmado ato, o valor do imóvel vai diretamente à sua destinação, o que asseguraria ainda mais o cumprimento da obrigação. O **DR. IVO HARRY CELLI JÚNIOR** concordou com a alteração do PRJ para manter ambos os imóveis em garantia para adimplemento dos créditos trabalhistas, aceitando as duas UPIs para pagamento dos créditos trabalhistas, com a alteração do deságio para 20% e com atualização dos débitos até a data do efetivo pagamento. O AJ mencionou que a atualização do crédito até a data do efetivo pagamento contraria o dispositivo legal – art. 9, II, da LFRJ – e, ainda, que poderia ser um problema futuro para o adimplemento das Recuperandas. O **DR. BRUNO DA COSTA VAZ** opinou, para que haja atualizações em termos distintos, pelo aumento no deságio da classe I. O **DR. IVO HARRY CELLI JÚNIOR** sugeriu que o deságio seria de 30%, com atualização até a data do pagamento, na taxa SELIC. O AJ informou que a taxa SELIC é alta e superaria a atualização do imóvel e sugeriu que fosse utilizada a taxa TR para atualização dos créditos desde a habilitação e a taxa SELIC desde a homologação até o efetivo pagamento. O **DR. BRUNO DA COSTA VAZ** pediu a

Assembleia de Credores | Aprovação do PRJ

RECUPERAÇÃO JUDICIAL N. 0002869-56.2020.8.16.0181

A.C. ADMINISTRAÇÃO E PARTICIPAÇÃO S.A. (CNPJ 81.442.485/0001-75); A.F.G. PARTICIPAÇÕES LTDA (CNPJ 14.798.875/0001-95); E.G.C. PARTICIPAÇÕES LTDA (CNPJ 82.347.253/0001-09) e RIO VERDE REFLORESTADORA LTDA (CNPJ 77.593.978/0001-39)

suspensão do ato por quinze minutos para tratar das alterações com o representante da Recuperanda. O ato foi suspenso das 14h30 às 14h45. O **DR. BRUNO DA COSTA VAZ** retornou e mencionou que a atualização pela Taxa SELIC, no período de 24 meses – proposto para a venda do imóvel, corresponderia mais de 30% dos atuais valores, sugerindo o INPC e IPCA. O **DR. IVO HARRY CELLI JÚNIOR** consentiu com a atualização do índice de IPCA e pediu a retificação da responsabilidade das Recuperandas para que conste no PRJ como responsabilidade solidária sobre as obrigações trabalhistas. Em conclusão, restou aprovado o PRJ substitutivo apresentado (mov.361.2), com as seguintes condições adicionais: **(i)** As Recuperandas reconhecem como solidárias as obrigações nos termos da solicitação do Dr. Ivo; **(ii)** Prazo de 24 meses para o pagamento aos credores da Classe I, com a constituição das UPIs para adimplemento dos referidos créditos no mesmo período; **(iii)** Cláusula de oneração dos bens, até que os créditos trabalhistas estejam integralmente adimplidos, sendo que, ocorrendo a venda de qualquer dos imóveis, se o montante recebido for inferior ao montante indicado no QGC com correções e deságios agora aprovados, haverá prosseguimento na venda até que o valor seja integralmente recebido para pagamento da classe; **(iv)** Atualização dos créditos trabalhista pela TR desde a data da distribuição do pedido de RJ (08/12/2020) até a data da efetiva homologação do PRJ; **(v)** atualização dos créditos trabalhistas pelo índice IPCA desde a data da homologação do PRJ até a data do efetivo pagamento; **(vi)** Não serão exigidos juros das Recuperandas, tão somente as correções já mencionadas **(vii)** Deságio de 20% na classe I, quando do efetivo desembolso em favor dos trabalhadores; O **DR. PEDRO JÚNIOR DOS SANTOS DA SILVA** – representante da classe I – informou que está de acordo com os novos termos. A **DRA. MARIA APARECIDA DE PAULA** – representante da

RECUPERAÇÃO JUDICIAL N. 0002869-56.2020.8.16.0181

A.C. ADMINISTRAÇÃO E PARTICIPAÇÃO S.A. (CNPJ 81.442.485/0001-75); A.F.G. PARTICIPAÇÕES LTDA (CNPJ 14.798.875/0001-95); E.G.C. PARTICIPAÇÕES LTDA (CNPJ 82.347.253/0001-09) e RIO VERDE REFLORESTADORA LTDA (CNPJ 77.593.978/0001-39)

classe III e IV – também concordou com as alterações. Dando prosseguimento e aberta a votação do PRJ, **restou aprovada por 100% dos créditos presentes**. Todos os advogados abaixo listados assinaram a ata assegurando a representação de seus respectivos clientes, em nomes idênticos aos da sessão de abertura da segunda convocação. Lida e aprovadas por todos, segue a presente ata redigida por Kathlyn Adrielly de Lima Pereira, Secretária para o ato, e assinada por representantes de todas as classes, declarando-se encerrados os trabalhos às 15h08min.

Conclusões

À disposição do Juízo e demais interessados, o presente relatório foi elaborado conforme DREs juntadas aos autos pelas Recuperandas, balanços extraídos do livro diário e contato direto havido com os gestores das empresas.

Curitiba, novembro de 2023.

Atila Sauner Posse

OAB/PR 35.249