



**ATILA SAUNER POSSE**  
— Sociedade de Advogados —

Recuperação Judicial nº. 0000185-49.2020.8.16.0185

## **Grupo Empresarial MHC**

MHC Plásticos Ltda.  
Raffiplast Ind. Com. Plásticos Eireli  
Bonesi Indústria de Plásticos Ltda.

# **Relatório de Encerramento de Recuperação Judicial**

(Art. 63, III da LFRJ)



Documento assinado digitalmente, conforme MP nº 2.200-2/2001, Lei nº 11.419/2006, resolução do Projudi, do TJPR/OE  
Validação deste em <https://projudi.tjpr.jus.br/projudi/> - Identificador: PJY54 34QZH 37XAB GH64A

## Receitas | MHC, desde o ajuizamento

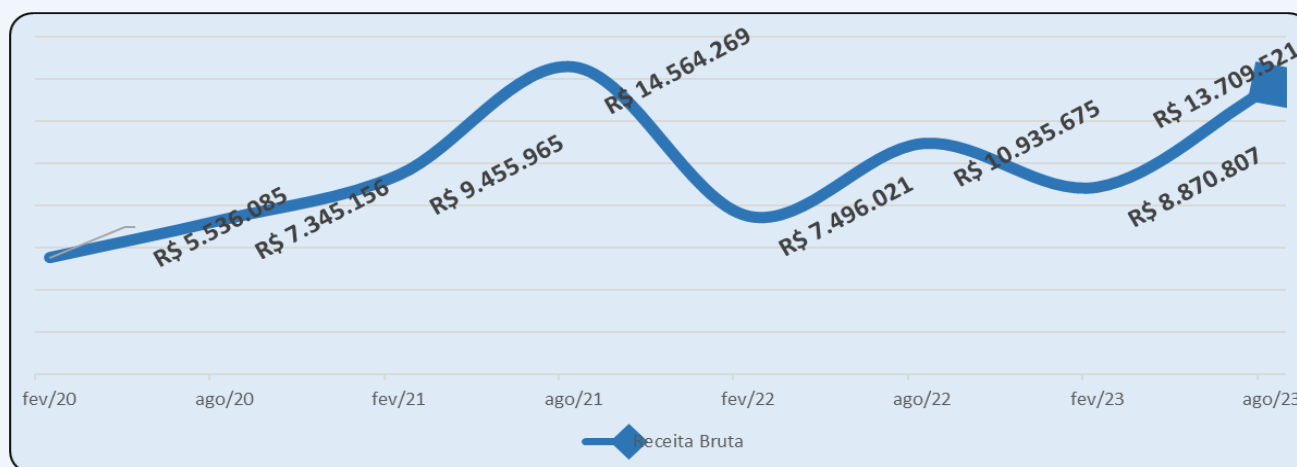
Destaca-se o faturamento apurado pela empresa desde o ajuizamento da presente recuperação judicial. Extraem-se amostras a cada seis meses, sendo a última datada de Agosto/2023:

	fev/20	ago/20	fev/21	ago/21	fev/22	ago/22	fev/23	ago/23
Receita Bruta	R\$ 5.536.085	R\$ 7.345.156	R\$ 9.455.965	R\$ 14.564.269	R\$ 7.496.021	R\$ 10.935.675	R\$ 8.870.807	R\$ 13.709.521



## Receitas | MHC, desde o ajuizamento

- Quando do ajuizamento o faturamento verificado no mês foi de R\$ 5,5 milhões.
- Em agosto/23, apurou R\$ 13 milhões de faturamento.
- A média dos últimos 12 meses é de R\$ 10,3 milhões, praticamente **o dobro** do observado quando do ajuizamento.
- O maior faturamento de toda a história da empresa foi de R\$ 14 milhões, registrado em Agosto/2021



## Receitas | Raffiplast, desde o ajuizamento

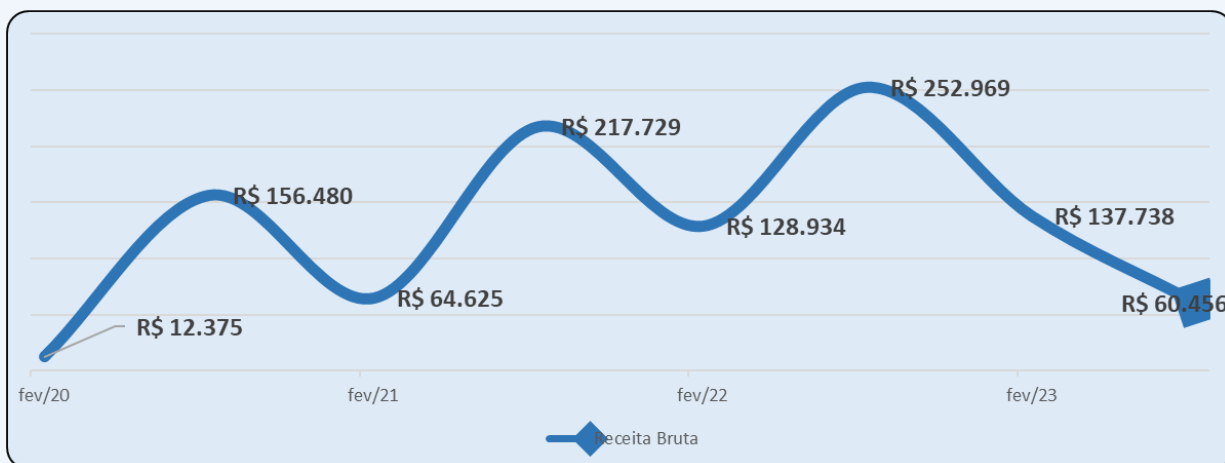
Destaca-se o faturamento apurado pela empresa desde o ajuizamento da presente recuperação judicial. Extraem-se amostras a cada seis meses, sendo a última datada de Agosto/2023:

	fev/20	ago/20	fev/21	ago/21	fev/22	ago/22	fev/23	ago/23
Receita Bruta	R\$ 12.375	R\$ 156.480	R\$ 64.625	R\$ 217.729	R\$ 128.934	R\$ 252.969	R\$ 137.738	R\$ 60.456



## DRE | Raffiplast | Janeiro a Julho 2023

A receita da **Raffiplast** oscila periodicamente, não interferindo de maneira decisiva no funcionamento do Grupo empresaria, historicamente representando cerca entre 1% e 3% do faturamento da **MHC**, à exceção de Junho/21 quando o faturamento da **Raffiplast** alcançou a marca dos R\$ 777 mil.



## Receitas | Raffiplast, desde o ajuizamento

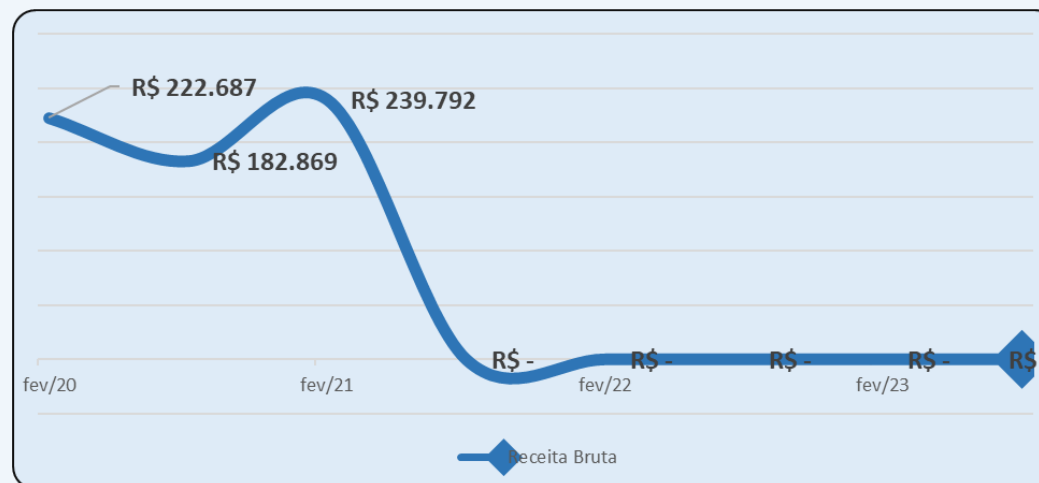
Destaca-se o faturamento apurado pela empresa desde o ajuizamento da presente recuperação judicial. Extraem-se amostras a cada seis meses, sendo a última datada de Agosto/2023:

	fev/20	ago/20	fev/21	ago/21	fev/22	ago/22	fev/23	ago/23
Receita Bruta	R\$ 12.375	R\$ 156.480	R\$ 64.625	R\$ 217.729	R\$ 128.934	R\$ 252.969	R\$ 137.738	R\$ 60.456



## DRE | Bonesi | desde o ajuizamento

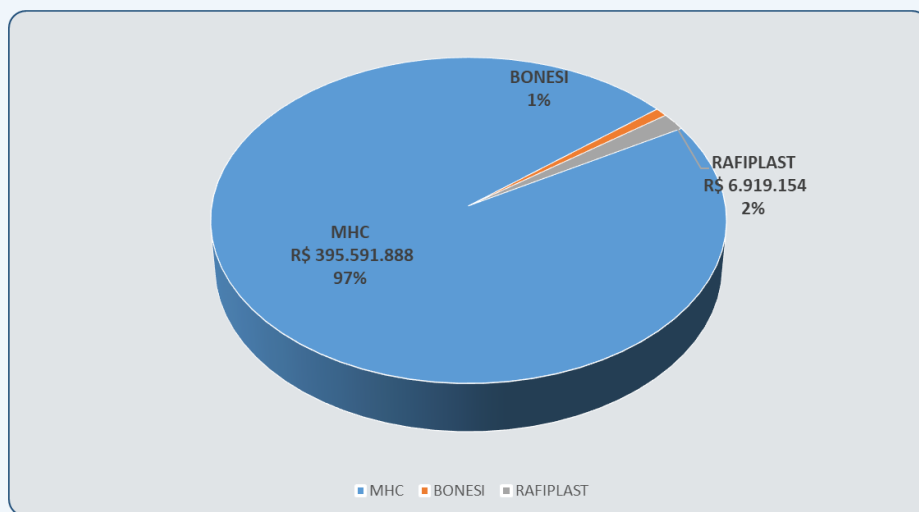
A receita da **Bonesi** foi se reduzindo periodicamente, sendo que a partir de fins meados de 2021 permanece estagnada.



	fev/20	ago/20	fev/21	ago/21	fev/22	ago/22	fev/23	ago/23
Receita Bruta	R\$ 222.687	R\$ 182.869	R\$ 239.792	R\$ -	R\$ -	R\$ -	R\$ -	R\$ -



## Receita | Distribuição desde o ajuizamento



A receita bruta auferida por cada uma das empresas do Grupo, em todo o período da Recuperação Judicial, foi a seguinte:

Empresa	Receita
MHC	R\$ 395.591.888
BONESI	R\$ 3.458.058
RAFIPLAST	R\$ 6.919.154





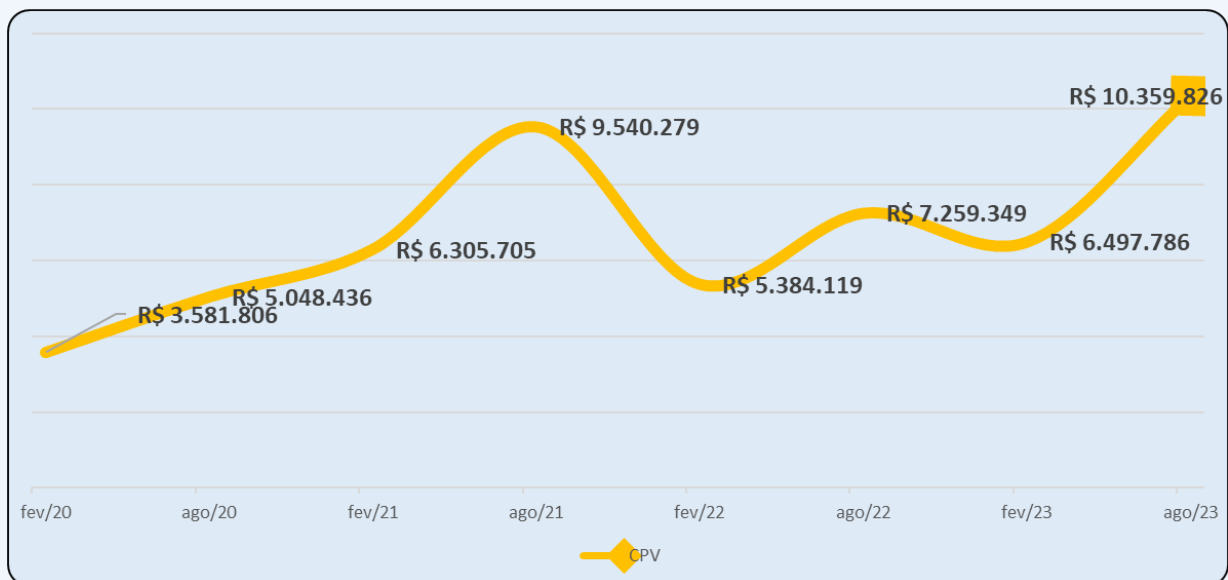
## CPV | MHC, desde o ajuizamento

A MHC como empresa verdadeiramente geradora de valor para o Grupo apurou Custo de Produção a seguir apontado, em geral orbitando acima dos 60% da Receita Bruta.

	fev/20	ago/20	fev/21	ago/21	fev/22	ago/22	fev/23	ago/23
CPV	R\$ 3.581.806	R\$ 5.048.436	R\$ 6.305.705	R\$ 9.540.279	R\$ 5.384.119	R\$ 7.259.349	R\$ 6.497.786	R\$ 10.359.826
PROPORÇÃO RECEITA BRUTA	65%	69%	67%	66%	72%	66%	73%	76%

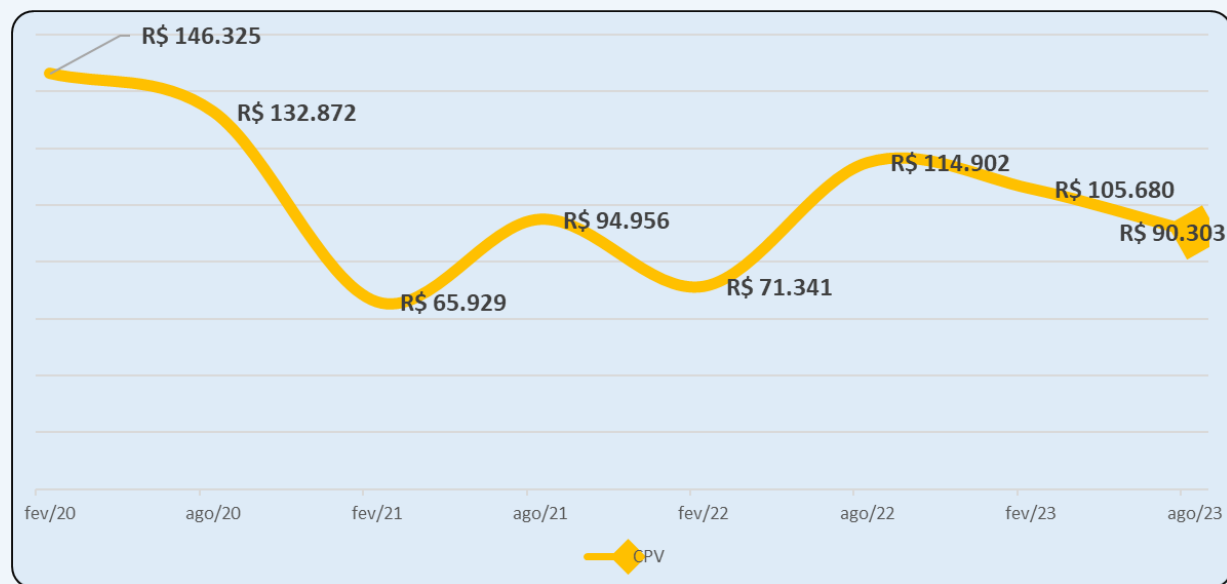


# CPV | MHC, desde o ajuizamento



# CPV | Raffiplat, desde o ajuizamento

Na RAFFIPLAST o CPV em algumas oportunidades ultrapassou a receita bruta, evidenciando a dependência da empresa em relação à MHC, principal geradora de valor para o grupo.

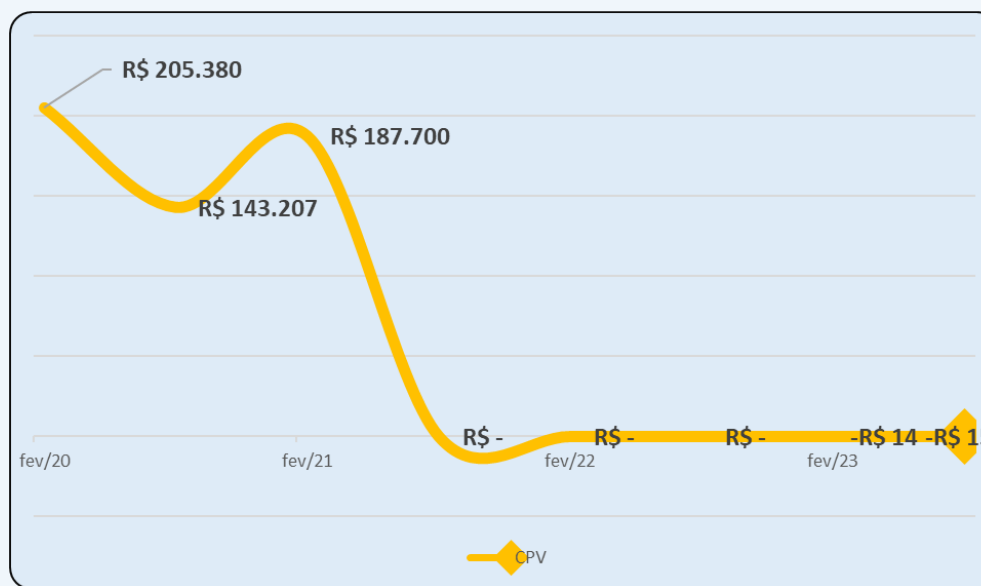


	fev/20	ago/20	fev/21	ago/21	fev/22	ago/22	fev/23	ago/23
CPV	R\$ 146.325	R\$ 132.872	R\$ 65.929	R\$ 94.956	R\$ 71.341	R\$ 114.902	R\$ 105.680	R\$ 90.303
PROPORÇÃO RECEITA BRUTA	1182%	85%	102%	44%	55%	45%	77%	149%



# Representatividade do CPV - BONESI

Em razão da estagnação das atividades, a BONESI deixou de gerar CPV a partir de 2022.

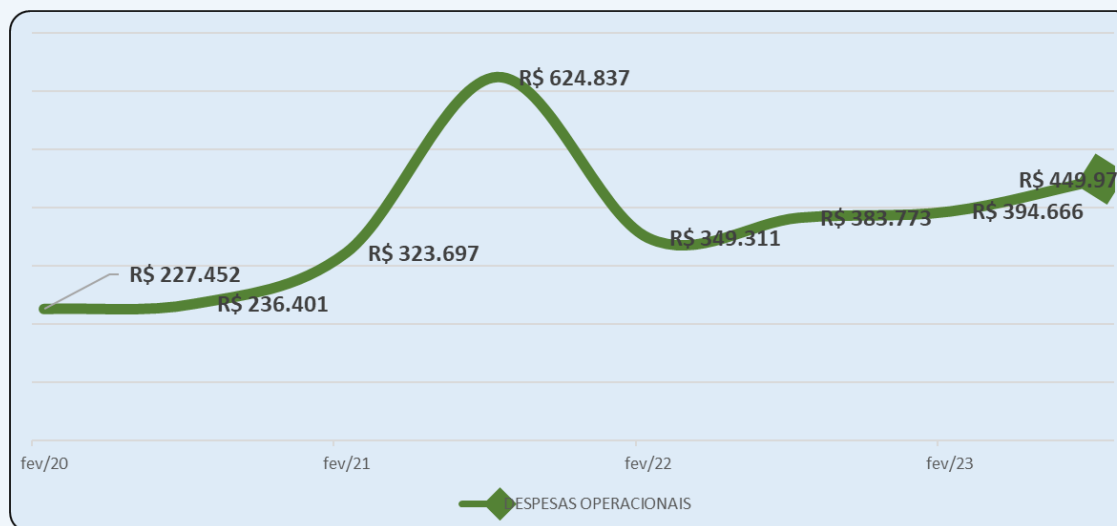


	fev/20	ago/20	fev/21	ago/21	fev/22	ago/22	fev/23	ago/23
CPV	R\$ 205.380	R\$ 143.207	R\$ 187.700	R\$ -	R\$ -	R\$ -	-R\$ 14	-R\$ 15



# Despesas Operacionais | MHC

Historicamente as despesas operacionais importam em menos do que 5% da Receita Bruta.

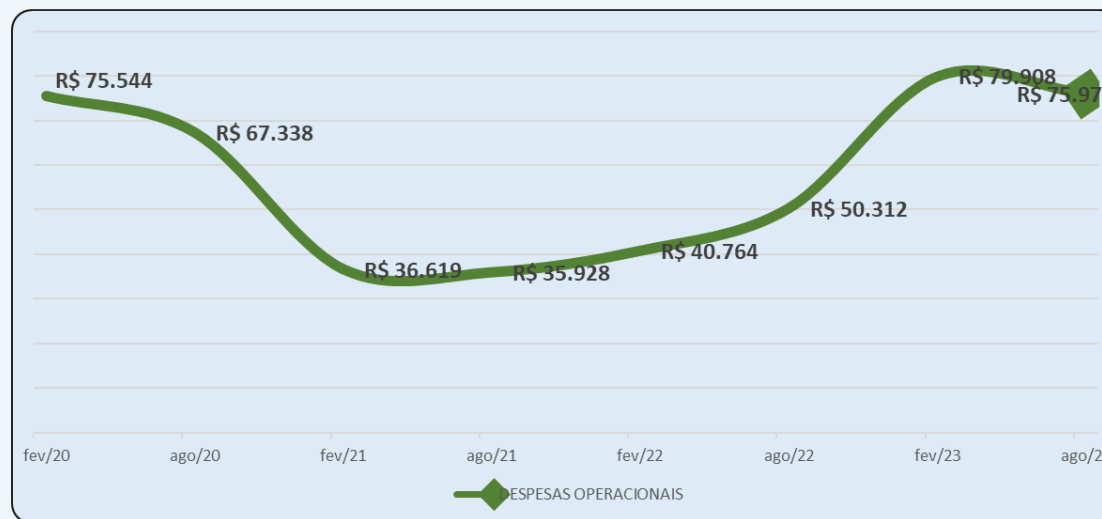


	fev/20	ago/20	fev/21	ago/21	fev/22	ago/22	fev/23	ago/23
DESPEAS OPERACIONAIS	R\$ 227.452	R\$ 236.401	R\$ 323.697	R\$ 624.837	R\$ 349.311	R\$ 383.773	R\$ 394.666	R\$ 449.974



## Despesas Operacionais | Raffiplast

Historicamente as despesas operacionais oscilam e em algumas vezes ultrapassaram a receita bruta. No entanto, no contexto do Grupo Empresarial, são pouco significativas.

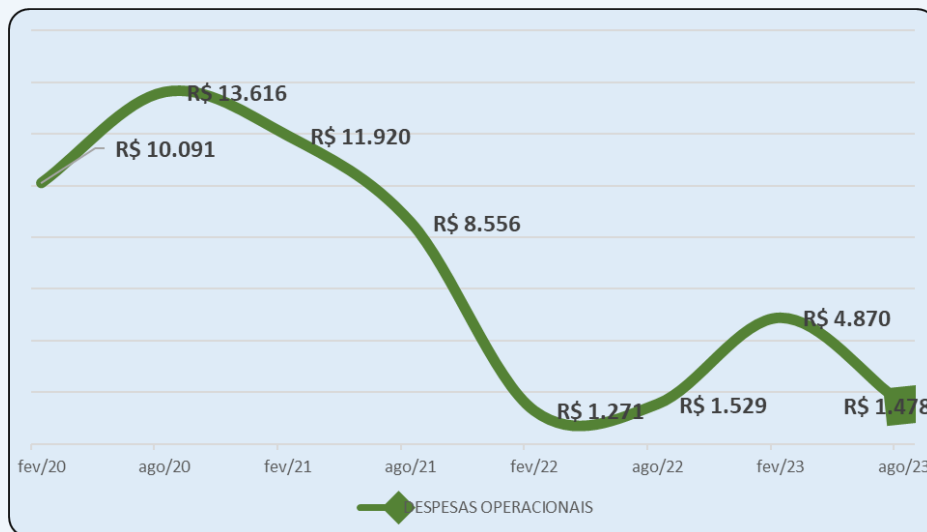


	fev/20	ago/20	fev/21	ago/21	fev/22	ago/22	fev/23	ago/23
DESPESAS OPERACIONAIS	R\$ 75.544	R\$ 67.338	R\$ 36.619	R\$ 35.928	R\$ 40.764	R\$ 50.312	R\$ 79.908	R\$ 75.976



## Despesas Operacionais | Bonesi

Historicamente as despesas operacionais giram abaixo de 10% da Receita Bruta e no contexto do Grupo Empresarial são pouco significativas.

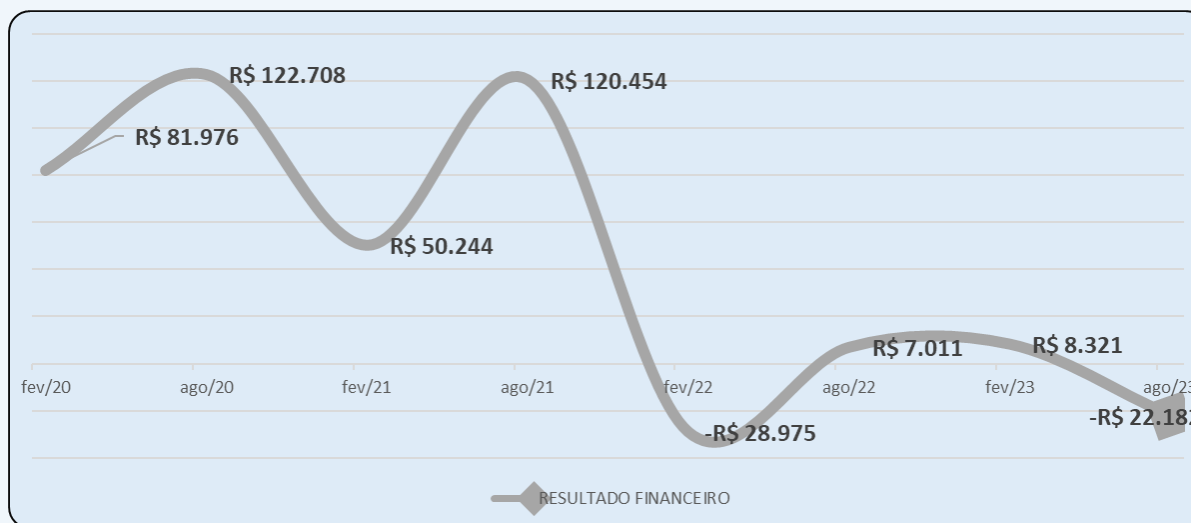


	fev/20	ago/20	fev/21	ago/21	fev/22	ago/22	fev/23	ago/23
DESPESAS OPERACIONAIS	R\$ 10.091	R\$ 13.616	R\$ 11.920	R\$ 8.556	R\$ 1.271	R\$ 1.529	R\$ 4.870	R\$ 1.478



## Despesas Financeiras | MHC

Historicamente as despesas financeiras não ultrapassaram 2% da Receita Bruta e são pouco significativas. Em alguns meses, inclusive, a receita financeira ultrapassou a despesa, como por exemplo em agosto/2023.



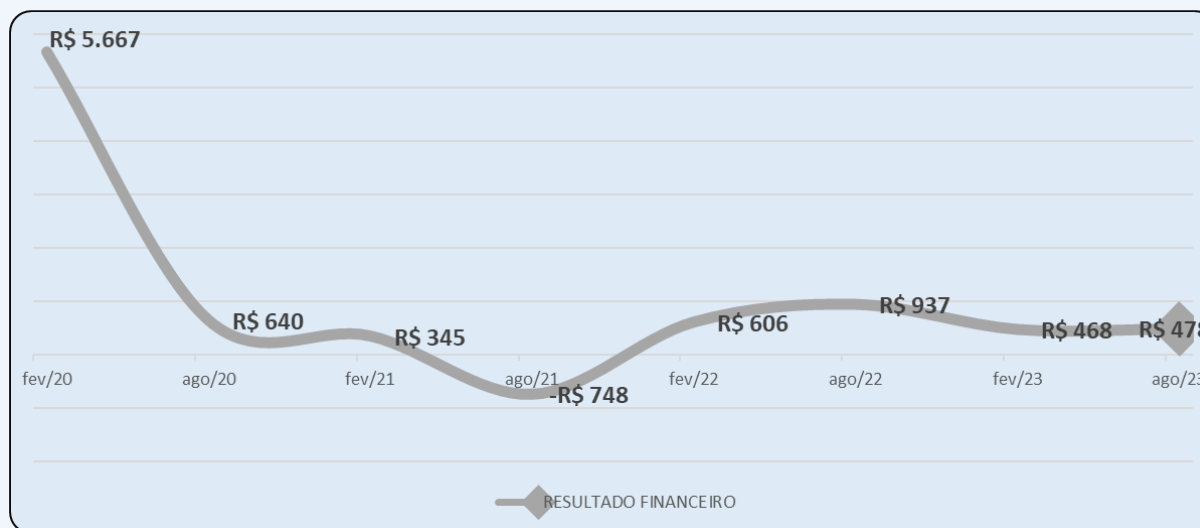
	fev/20	ago/20	fev/21	ago/21	fev/22	ago/22	fev/23	ago/23
RESULTADO FINANCEIRO	R\$ 81.976	R\$ 122.708	R\$ 50.244	R\$ 120.454	-R\$ 28.975	R\$ 7.011	R\$ 8.321	-R\$ 22.182





# Despesas Financeiras | Raffiplast

Historicamente as despesas financeiras oscilam e, no contexto do Grupo Empresarial, são pouco significativas.

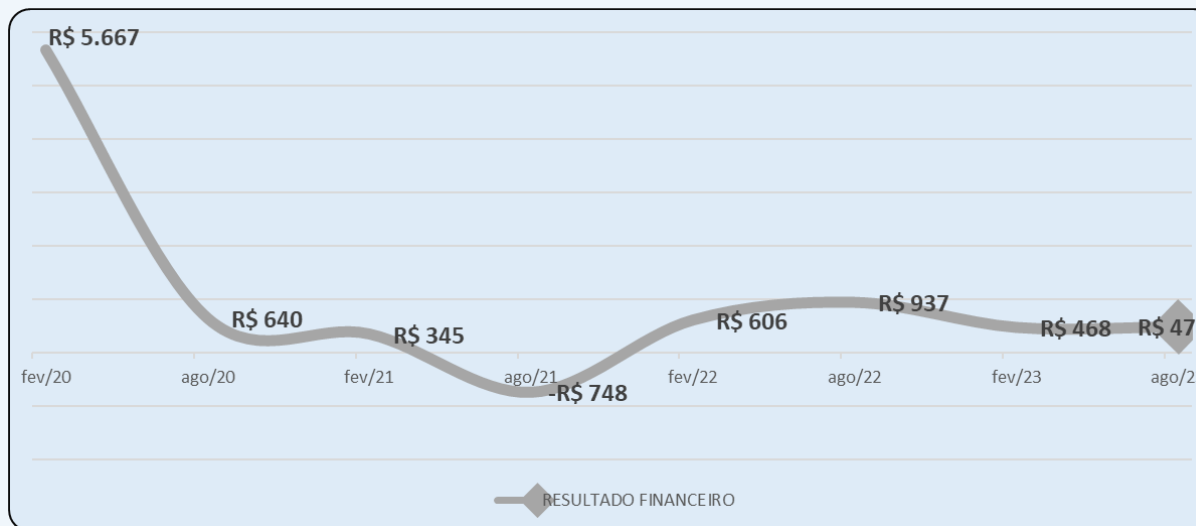


	fev/20	ago/20	fev/21	ago/21	fev/22	ago/22	fev/23	ago/23
RESULTADO FINANCEIRO	R\$ 5.667	R\$ 640	R\$ 345	-R\$ 748	R\$ 606	R\$ 937	R\$ 468	R\$ 478



## Despesas Financeiras | Bonesi

Historicamente as despesas financeiras oscilam e, no contexto do Grupo Empresarial, são pouco significativas. Inclusive, a partir de meados de 2021, as receitas financeiras persistem em valores bastante baixos, mesmo à falta de receitas operacionais.



	fev/20	ago/20	fev/21	ago/21	fev/22	ago/22	fev/23	ago/23
RESULTADO FINANCEIRO	R\$ 5.667	R\$ 640	R\$ 345	-R\$ 748	R\$ 606	R\$ 937	R\$ 468	R\$ 478



# Lucro/Prejuízo | MHC

O Grupo tem se mostrado significativamente lucrativo depois do ajuizamento da Recuperação Judicial, observe-se:

	fev/20	ago/20	fev/21	ago/21	fev/22	ago/22	fev/23	ago/23
LUCRO/PREJUÍZO	R\$ 206.775	R\$ 280.142	R\$ 247.142	R\$ 543.720	R\$ 10.170	R\$ 271.039	R\$ 135.792	R\$ 369.677

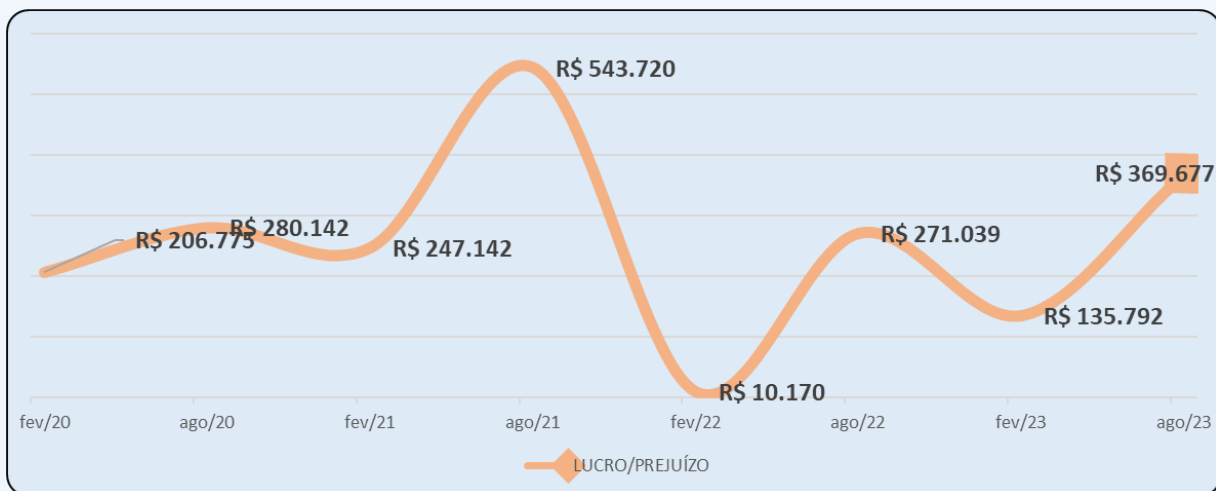
Desde o ajuizamento a MHC gerou Receitas de quase R\$ 400 milhões e R\$ 6,8 milhões de lucro. A taxa de rentabilidade sobre a receita é de 1,74%.

Desde o Ajuizamento	
Receita	R\$ 395.591.888
Resultado	R\$ 6.882.520
%	1,740%



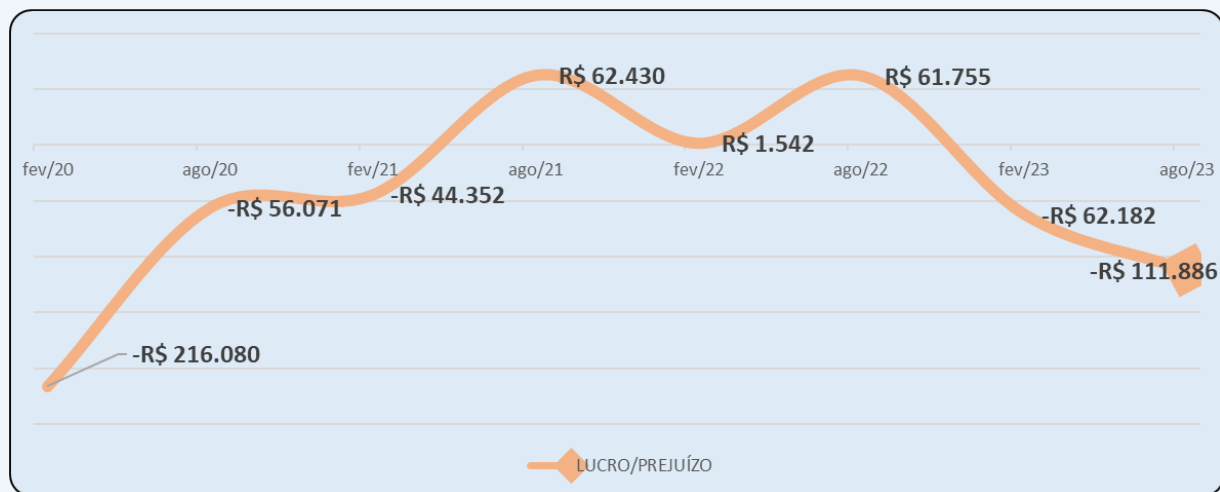
## Lucro/Prejuízo | MHC

- A **MHC** vem auferindo lucro com regularidade, salvo em alguns períodos;
- O maior Lucro registrado foi em Novembro de 2021, de R\$ 559 mil no mês.



# Lucro/Prejuízo | Raffiplast

Individualmente a **Raffiplast** gerou prejuízo por diversas oportunidades. Os valores, entretanto, não são significativos ao se observar o contexto do Grupo Empresarial.

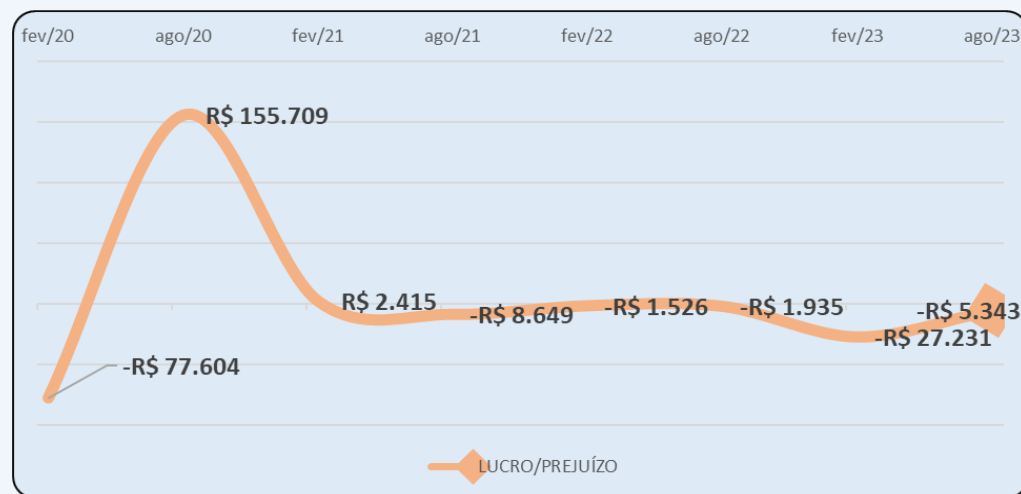


fev/20	ago/20	fev/21	ago/21	fev/22	ago/22	fev/23	ago/23
-R\$ 216.080	-R\$ 56.071	-R\$ 44.352	R\$ 62.430	R\$ 1.542	R\$ 61.755	-R\$ 62.182	-R\$ 111.886



# Lucro/Prejuízo | Bonesi

Individualmente a **Bonesi** gerou prejuízo por diversas oportunidades. Os valores, entretanto, não são significativos ao se observar o contexto do Grupo Empresarial.

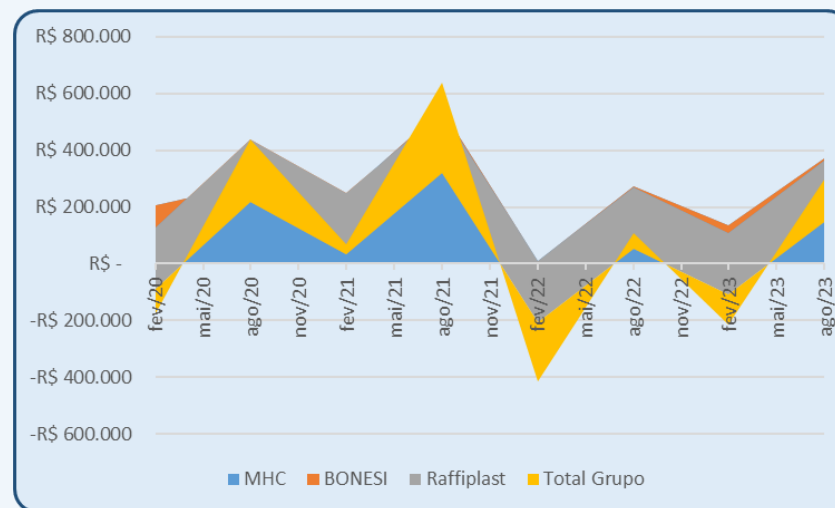


fev/20	ago/20	fev/21	ago/21	fev/22	ago/22	fev/23	ago/23
-R\$ 77.604	R\$ 155.709	R\$ 2.415	-R\$ 8.649	-R\$ 1.526	-R\$ 1.935	-R\$ 27.231	-R\$ 5.343



# Lucro/Prejuízo | Grupo

Em resumo, a lucratividade de todo o Grupo pode ser assim representada:



Período	fev/20	ago/20	fev/21	ago/21	fev/22	ago/22	fev/23	ago/23
MHC	R\$ 206.775	R\$ 280.142	R\$ 247.142	R\$ 543.720	R\$ 10.170	R\$ 271.039	R\$ 135.792	R\$ 369.677
BONESI	-R\$ 77.604	R\$ 155.709	R\$ 2.415	-R\$ 8.649	-R\$ 1.526	-R\$ 1.935	-R\$ 27.231	-R\$ 5.343
Raffiplast	-R\$ 216.080	-R\$ 216.080	-R\$ 216.080	-R\$ 216.080	-R\$ 216.080	-R\$ 216.080	-R\$ 216.080	-R\$ 216.080
Total Grupo	-R\$ 86.908	R\$ 219.771	R\$ 33.478	R\$ 318.991	-R\$ 207.436	R\$ 53.024	-R\$ 107.518	R\$ 148.253
% / Receita	-1,51%	2,91%	0,34%	2,19%	-2,76%	0,48%	-1,21%	1,08%



# Balanço| MHC

Os balanços extraídos por ocasião do ajuizamento; no último dia do exercício de cada ano e no mês de agosto/2023, apontam o seguinte:

Dados do Balanço	fev/20	dez/20	dez/21	dez/22	ago/23
Ativo Total	R\$ 23.397.201	R\$ 28.622.044	R\$ 34.823.122	R\$ 40.316.447	R\$ 36.665.338
Ativo Circulante	R\$ 10.570.211	R\$ 16.944.130	R\$ 26.330.014	R\$ 31.634.832	R\$ 27.538.541
Ativo Circ. Disponível	R\$ 2.243	R\$ 2.008.898	R\$ 5.852.914	R\$ 2.499.564	R\$ 410.514
Duplicatas a Receber	R\$ 10.884.242	R\$ 10.324.090	R\$ 11.264.254	R\$ 14.273.635	R\$ 24.185.413
Estoques	R\$ 2.790.582	R\$ 3.481.757	R\$ 7.397.793	R\$ 8.039.851	R\$ 5.565.164
Passivo Total	R\$ 23.397.201	R\$ 28.622.044	R\$ 34.823.122	R\$ 40.316.447	R\$ 36.665.338
Passivo Circulante	R\$ 19.360.350	R\$ 25.759.865	R\$ 29.029.386	R\$ 28.498.065	R\$ 27.014.417
Fornecedores	R\$ 14.562.978	R\$ 15.926.396	R\$ 17.599.314	R\$ 21.501.576	R\$ 19.972.360
Duplicatas Descontadas	R\$ 6.263.912	R\$ 2.280.704	R\$ 80.706	R\$ 841.917	R\$ 6.834.095
Obrigações Fiscais	R\$ 1.560.857	R\$ 3.217.657	R\$ 5.443.165	R\$ 121.749	R\$ 25.092
Passivo LP	R\$ 3.283.817	R\$ 5.419.256	R\$ 5.750.177	R\$ 9.492.379	R\$ 9.115.770
Passivo Fiscal LP	R\$ -	R\$ 1.416.506	R\$ 966.961	R\$ 5.080.823	R\$ 4.784.842
Patrimônio Líquido	R\$ 2.772.767	R\$ 2.557.077	R\$ 43.559	R\$ 2.282.445	R\$ 535.151





# Balanco| MHC, impressões

Sobre as contas do balanço convém algumas observações.

- Fica evidente o crescimento da empresa e a majoração dos montantes a receber de clientes. A empresa saltou de aproximadamente R\$ 11 milhões de recebíveis quando do ajuizamento para **mais de R\$ 24 milhões** no momento atual
- Os estoques oscilaram periodicamente evidenciando a capacidade da empresa em adquirir matéria prima, alcançando a marca de R\$ 8 milhões em agosto/23
- As duplicatas descontadas representavam **58%** dos recebíveis quando do ajuizamento. No decorrer de todo o processo recuperacional oscilaram e chegaram a zero. No momento representam apenas 28% das vendas.
- O passivo fiscal foi parcelado no curso da RJ, sendo regularmente reclassificado para o *longo prazo* dado o protraimento de sua exigibilidade.



# Balanço| BONESI

Os balanços extraídos por ocasião do ajuizamento; no último dia do exercício de cada ano e no mês de agosto/2023, apontam o seguinte:

Dados do Balanço	mar/20	dez/20	dez/21	dez/22	ago/23
A) Ativo Total	R\$ 2.479.445	R\$ 2.268.656	R\$ 1.083.791	R\$ 1.072.411	R\$ 1.070.159
B) Ativo Circulante	R\$ 1.131.457	R\$ 1.610.733	R\$ 844.291	R\$ 832.911	R\$ 832.926
C) Ativo Circ. Disponível	R\$ 1.951	R\$ 99.007	R\$ 16.315	R\$ 2.558	R\$ 1.442
D) Duplicatas a Receber	R\$ 361.530	R\$ 568.338	R\$ -	R\$ -	R\$ -
E) Estoques	R\$ -	R\$ -	R\$ -	R\$ -	R\$ -
F) Passivo Total	R\$ 2.479.445	R\$ 2.268.656	R\$ 1.083.791	R\$ 1.072.411	R\$ 1.070.159
G) Passivo Circulante	R\$ 1.315.059	R\$ 1.067.039	R\$ 2.101.319	R\$ 2.069.439	R\$ 2.070.685
H) Fornecedores	R\$ 804.977	R\$ 483.172	R\$ 1.525.798	R\$ 1.524.766	R\$ 1.526.004
I) Duplicatas Descontadas	R\$ 51.187	R\$ -	R\$ -	R\$ -	R\$ -
J) Obrigações Fiscais	R\$ 94.744	R\$ 95.471	R\$ 94.671	R\$ 62.830	R\$ 62.837
K) Passivo LP	R\$ 12.598.388	R\$ 11.488.784	R\$ 9.269.134	R\$ 9.316.732	R\$ 9.383.160
L) Passivo Fiscal LP	R\$ 874.588	R\$ 853.400	R\$ 770.598	R\$ 663.196	R\$ 596.243
O) Patrimônio Líquido	R\$ 2.772.767	R\$ 10.287.166	-R\$ 10.286.662	-R\$ 10.313.760	R\$ 10.383.685



# Balanço| Bonesi, *impressões*

Sobre as contas do balanço convém algumas observações.

- Os números apontam para a evidente estagnação da empresa desde Julho/2021, quando a empresa parou de emitir duplicatas representativas de vendas.
- A empresa possui passivos que restam contingenciados pelo Plano de Recuperação Judicial, os quais devem ser absorvidos pela capacidade de pagamento da MHC, principal geradora de receitas do Grupo.
- O passivo fiscal de longo prazo vem reduzindo progressivamente em razão de parcelamentos obtidos.



# Balanço| Raffiplast

Os balanços extraídos por ocasião do ajuizamento; no último dia do exercício de cada ano e no mês de agosto/2023, apontam o seguinte:

Dados do Balanço	fev/20	dez/20	dez/21	dez/22	ago/23
A) Ativo Total	R\$ 1.527.564	R\$ 1.894.856	R\$ 2.362.342	R\$ 2.340.082	R\$ 2.640.663
B) Ativo Circulante	R\$ 559.026	R\$ 926.318	R\$ 613.338	R\$ 962.739	R\$ 1.343.947
C) Ativo Circ. Disponível	R\$ 23.573	R\$ 425.452	R\$ 109.638	R\$ 157.877	R\$ 23.984
D) Duplicatas a Receber	R\$ 23.350	R\$ 92.980	R\$ 145.514	R\$ 136.517	R\$ 92.376
E) Estoques	R\$ -	R\$ -	R\$ -	R\$ -	R\$ -
F) Passivo Total	R\$ 1.527.564	R\$ 1.894.856	R\$ 2.362.342	R\$ 2.340.082	R\$ 2.640.663
G) Passivo Circulante	R\$ 1.464.152	R\$ 2.937.469	R\$ 1.851.140	R\$ 1.888.090	R\$ 2.808.764
H) Fornecedores	R\$ 59.314	R\$ 58.889	R\$ 61.609	R\$ 117.560	R\$ 138.504
I) Duplicatas Descontadas	R\$ -	R\$ -	R\$ -	R\$ -	R\$ -
J) Obrigações Fiscais	R\$ 29.610	R\$ 144.983	R\$ 43.006	R\$ 49.958	R\$ 49.034
K) Passivo LP	R\$ -	R\$ -	R\$ -	R\$ -	R\$ -
L) Passivo Fiscal LP	R\$ -	R\$ -	R\$ -	R\$ -	R\$ -
O) Patrimônio Líquido	R\$ 315.273	-R\$ 1.051.677	R\$ 511.202	R\$ 451.992	-R\$ 168.101



# Balanço| Raffiplast, impressões

Sobre as contas do balanço convém algumas observações.

- A empresa prossegue emitindo duplicatas representativas de vendas, atualmente valoradas em R\$ 97 mil;
- Em todo o período os estoques oscilaram, inclusive deixando de have registros desta natureza em alguns meses, a exemplo do verificado atualmente.
- A conta fornecedores opera em estabilidade marcando R\$ 139 mil;
- As obrigações fiscais cresceram ligeiramente marcando R\$ 49 mil.
- A empresa não gerou passivos de longo prazo.



# AGC | 1ª Convocação, 23/02/2021

**NÃO INSTALADA  
NÃO HOUVE QUÓRUM**

Aos 23 de fevereiro de 2021 teve início às 14h23min, realizada virtualmente no endereço eletrônico <https://aspsa.assemblex.com.br>, reuniram-se em ASSEMBLEIA GERAL, conduzida por ATILA SAUNER POSSE SOCIEDADE DE ADVOGADOS na qualidade de pessoa jurídica Administradora Judicial, representada pelo advogado Atila Sauner Posse, os credores das empresas MHC PLÁSTICOS LTDA, BONESI INDUSTRIA DE PLÁSTICOS LTA ME e RAFFIPLAST INDÚSTRIA E COMÉRCIO DE PLÁSTICOS LTDA, doravante denominada Recuperandas para apreciar a seguinte ordem do dia: exame e encaminhamento para aprovação do plano de recuperação judicial da empresa, franqueada sua modificação. Uma vez concluído o credenciamento, apurou-se a presença do seguinte número de credores em cada uma das classes: 1. Classe dos Trabalhadores: 96,55%; 2. Credores Quirografários: 82,99%; 3. Microempresas e empresas de pequeno porte: 11,57%. Tendo em vista que o cômputo dos votos dos presentes não alcança a marca mínima de mais da metade dos créditos de cada classe computados pelo valor, em obediência ao disposto no art. 37, §2º da Lei 11.101/2005, **NÃO SE INSTALOU** a assembleia geral de credores, assegurando-se a todos a presença na segunda convocação. Lida e aprovadas por todos, segue a presente ata redigida por Thaísa Garbuio Posse, Secretária para o Ato, e assinada por representantes de todas as classes, declarando-se **encerrados os trabalhos** às **14:35h**.

Ata juntada em seq. 759.2



# AGC | 2ª Convocação, 20/05/2021

## APROVAÇÃO

RECUPERAÇÃO JUDICIAL N. 0005310-62.2012.8.16.0028  
"MHC PLÁSTICOS, BONESI E RAFFIPLAST"

### ATA DA ASSEMBLEIA GERAL DE CREDORES - 2ª CONVOCAÇÃO

Aos 20 de maio de 2021 teve início às 14h07min, no endereço eletrônico <https://aspsa.assemblex.com.br>, a ASSEMBLEIA GERAL, conduzida por ATILA SAUNER POSSE SOCIEDADE DE ADVOGADOS na qualidade de pessoa jurídica

Ata juntada em seq. 932.2

em votação a aprovação do plano. Aberta a votação para **aprovação**, apuraram-se os seguintes votos, por classe: 1. Credores Trabalhista: 75% de votos por cabeça; 2. Credores Quirografários: 70,37% por cabeça e 55,1% por crédito; 3. Credores ME e EPP: 100% dos créditos por voto e por cabeça. Colhido voto em apartado de Ourinvest S.A, representada pelo Dr. Estevão Cursi, pela APROVAÇÃO, vez que sua inclusão na plataforma não foi possível por problemas de conexão verificados no momento em que a votação já havia sido encerrada. Colhidos os votos, submete-se a aprovação do juízo na forma do art. 45 da Lei 11.101/05. O AJ esclareceu que o processo permanecerá em cartório por 15 dias



# Habilitações/Impugnações ao Edital

- Houve o recente ajuizamento de um pedido de habilitação manejado pelo credor AW Representação e Comércio de Embalagens.
- Todas as demais habilitações foram julgadas e/ou extintas.

Autos n.	Interessados	Pretensão	Situação	Seq.
0000010-21.2021.8.16.0185	Justiça do Trabalho Campo Largo	Habilitação de crédito	Extinto	20
0004802-52.2020.8.16.0185	Banco Bradesco	Majoração do crédito	Procedente, extinto	27
0004848-41.2020.8.16.0185	Banco Santander	Não Sujeição/majoração do crédito	Extinto	97
0004858-85.2020.8.16.0185	Recuperandas X Banco Inter	Redução do crédito	Extinto, arquivado.	39
0004846-71.2020.8.16.0185	Banco Safra	Não Sujeição	Procedente em parte, extinto	59
0016387-67.2021.8.16.0185	Banco Santander	Modificação dos valores	Procedente, transitou em j.	53
0001401-74.2022.8.16.0185	Agemilio Bortes Paiva	Habilitação Trabalhista	Procedente, transitou em j.	24
0007353-34.2022.8.16.0185	Luiz Fernando Buba	Habilitação Trabalhista	Distribuição cancelada, arquivado definitivamente.	46
0023990-26.2023.8.16.0185	AW Repres. e Com de Embalagens	Habilitação de condenação judicial	Distribuição recente, aguarda despacho inicial	12





# QGC | Classe I

Empresa	Credor	Crédito
BONESI	AGEMILIO BORGES PAIVA	R\$ 4.690,26
RAFFIPLAST	DEMILSON DE MELO FERREIRA	R\$ 800,00
RAFFIPLAST	DENISE TEIXEIRA	R\$ 1.000,00
RAFFIPLAST	FERNANDO GABRIEL DE OLIVEIRA DA SILVA	R\$ 600,00
MHC	GILZE ELIANE BARBOSA DOS SANTOS	R\$ 1.000,00
RAFFIPLAST	JOSE SILVANO MARTINS	R\$ 1.000,00
RAFFIPLAST	JOSLEY FERREIRA DA SILVA	R\$ 700,00
MHC	LEANDRO PERES DE LIMA	R\$ 2.000,00
RAFFIPLAST	LUCAS TOMAS DA SILVA	R\$ 800,00
RAFFIPLAST	LUCIANO CAMILLO	R\$ 1.200,00
RAFFIPLAST	MARIA LOURDES DOS SANTOS	R\$ 275.400,00
RAFFIPLAST	ROSANGELA DA SILVA	R\$ 750,00



# QGC | Classe III

Empres	Credor	Crédito
MHC	A.T.I BRASIL ARTIGOS TECNICOS INDUSTRIAIS LTDA	R\$ 3.080,00
MHC	ABRASPARG COMERCIAL DE ABRASIVOS LTDA	R\$ 606,28
MHC	ACOS FAVORIT DISTRIBUIDORA LTDA-CURITIBA	R\$ 4.373,52
MHC	ACTIVAS PLASTICOS INDUSTRIAIS LTDA	R\$ 484.128,39
BONESI	ACTIVAS PLASTICOS INDUSTRIAIS LTDA	R\$ 402.787,90
MHC	ADDA SOUTH AMERICA CORPORATION LTDA	R\$ 935,00
MHC	ALÇABRAS IND COM LTDA	R\$ 8.160,00
MHC	APTA IND. E COM. DE RESINAS LTDA	R\$ 381.150,02
MHC	ARVITUBOS TUBOS E PECAS HIDRAULICAS LTDA	R\$ 1.686,19
MHC	AVILA SOCIEDADE DE ADVOGADOS	R\$ 19.363,45
MHC	BANCO BRADESCO S.A.	R\$ 3.619.810,66
RAFFIPLAST	BANCO BRADESCO S.A.	R\$ 52.605,34
BONESI	BANCO BRADESCO S.A.	R\$ 52.501,37
MHC	BANCO INTER S.A.	R\$ 481.455,85
MHC	BANCO ITAÚ S.A.	R\$ 3.326.979,20
RAFFIPLAST	BANCO ITAÚ S.A.	R\$ 25.284,94
BONESI	BANCO ITAÚ S.A.	R\$ 61.239,48
MHC	BANCO OURINVEST	R\$ 141.592,09
BONESI	BANCO OURINVEST	R\$ 56.697,50
MHC	BANCO SAFRA S.A.	R\$ 612.551,57
MHC	BANCO SANTANDER S.A.	R\$ 685.131,44
BONESI	BANCO SANTANDER S.A.	R\$ 212.117,83
MHC	BRASKEM S/A	R\$ 352.371,91
MHC	BRASRAFIA IND. COM. DE EMBALAGENS LTDA	R\$ 66.630,00
MHC	BRUDER DO BRASIL MAQUINAS E EQUIPAMENTOS LTDA	R\$ 81.000,00
MHC	C.O.MUELLER COM.DE MOTORES E BOMBAS LTDA	R\$ 106,00
RAFFIPLAST	CANTU COMERCIO DE PNEUMATICOS LTDA	R\$ 9.750,00
MHC	CARAMURU ALIMENTOS S.A.	R\$ 74.113,20
BONESI	CARAMURU ALIMENTOS S.A.	R\$ 52.856,11



# QGC | Classe III

Empres:	Credor	Crédito
MHC	CATA TECIDOS E EMBALAGENS INDUSTRIAIS LTDA	R\$ 969.708,00
MHC	CEZAR ANDREASSA	R\$ 1.150.000,00
MHC	CHEMICAL IX FIDC DA IND PETROQUIMICA	R\$ 1.031.049,24
MHC	CHEMICAL X FIDC DA IND PETROQUIMICA	R\$ 2.176.412,49
MHC	COMERCIAL E IMPORTADORA DE PNEUS LTDA	R\$ 1.607,00
RAFFIPLAST	COMERCIAL E IMPORTADORA DE PNEUS LTDA	R\$ 649,50
RAFFIPLAST	CONTABILISTA - PAPELARIA E INFORMATICA LTDA	R\$ 395,66
MHC	CREATIVE COLORS IND E COM DE PIGMENTOS LTDA	R\$ 54.080,00
MHC	CRISTAL MASTER IND. E COMERCIO LTDA	R\$ 86.445,30
MHC	DELL COMPUTADORES DO BRASIL LTDA	R\$ 25.217,65
MHC	ECOMASTER IND E COM DE PRODUTOS QUIMICOS LTDA	R\$ 28.333,32
MHC	ECOMASTER RIO INDUSTRIA DE PLASTICOS	R\$ 248.550,75
MHC	EIXO BRASIL COMERCIO INTERNACIONAL LTDA	R\$ 120.763,66
MHC	ELETRICA COMERCIAL ANDRA LTDA	R\$ 20.598,08
MHC	ENGERAMA COMERCIO DE MAT DE CONSTRUÇÃO	R\$ 348,02
MHC	ENILTEC CONTABILIDADE LTDA	R\$ 4.541,60
RAFFIPLAST	ENILTEC CONTABILIDADE LTDA	R\$ 2.890,00
MHC	FERRAMENTAS GERAIS - COM.IMP.S.A.	R\$ 488,58
MHC	FILTROSUL COMERCIAL DE FILTROS LTDA	R\$ 150,00
MHC	FUTURA INDUSTRIA DE ARTEFATOS PLASTICOS LTDA ME	R\$ 2.526,90
MHC	GLOBALPLAS DISTRIBUIDORA DE RESINA TERMOPLASTICA	R\$ 610.175,16
MHC	HIDRACINE DISTR. DE EQUIPAMENTOS HIDRAULICOS LTDA	R\$ 300,00
MHC	IND DE TELAS METALICAS MM LTDA	R\$ 46.366,50
MHC	KAPERSUL IND.COM.PAPEIS LTDA	R\$ 79.042,00
MHC	MACROPLASTIC INDUSTRIA E COMERCIO DE EMBALAGENS LT	R\$ 824.370,67
MHC	MAIS POLIMEROS DO BRASIL LTDA	R\$ 713.114,83
MHC	MANUTEC MANUTENCAO DE EQUIPAMENTOS E EMPILHADEIRAS	R\$ 1.337,00
MHC	METALURGICA VENTISILVA LTDA	R\$ 2.316,76
MHC	MIGRATIO CONSULTORIA LTDA	R\$ 3.753,15
MHC	MVA ELETRONICA INDUSTRIAL LTDA	R\$ 300,00
BONESI	NAC SUL COMERCIO DE LUBRIFICANTES LTDA	R\$ 349,17



# QGC | Classe III

Empres	Credor	Crédito
MHC	NOVA PIRAMIDAL THERMOPLASTICS LTDA	R\$ 531.874,31
MHC	OS SECURITIZADORA S/A	R\$ 434.478,76
MHC	PLASTICOS MARTINS IND. E COM. LTDA	R\$ 3.995,45
MHC	POLIJUTA IND. COM. DE EMBALAGENS LTDA	R\$ 56.414,63
MHC	POLYBLU IND. E COM. E REPRESENTAÇÕES LTDA	R\$ 473.660,29
MHC	POSTO CAMPO LARGO LTDA	R\$ 7.103,32
MHC	PROCOPIO EMBALAGENS LTDA	R\$ 1.232,00
MHC	PROCOPIO INDUSTRIA E COMERCIO LTDA	R\$ 1.495.276,35
MHC	RAVAGO DO BRASIL COMERCIO DE RESINAS LTDA	R\$ 961.322,78
MHC	ROLESUL ROLAMENTOS LTDA	R\$ 1.730,00
MHC	ROLSUL ROLAMENTOS E SUPRIMENTOS INDUSTRIAIS LTDA	R\$ 20.625,86
MHC	SANTIAGO COMERCIO DE APARAS DE PAPEIS LTDA	R\$ 27.462,00
RAFFIPLAST	SAUDE VITAL - CLINICA DE ESPECIALIDADES DA SAUDE LTDA	R\$ 491,94
MHC	SAVANA COMERCIO DE VEICULOS LTDA	R\$ 7.982,04
MHC	SCHMOLZ + BICKENBACH DO BRASIL INDÚSTRIA E COMÉRCIO DE AÇOS LTDA	R\$ 5.800,45
MHC	SM RESINAS BRASIL LTDA	R\$ 288.840,02
MHC	SOMA SECURITIZADORA S.A.	R\$ 3.000.000,00
BONESI	SOMA SECURITIZADORA S.A.	R\$ 250.460,00
MHC	SULCHEM PLASTICOS AS	R\$ 324.829,72
MHC	TRADE PACK COMERCIAL LTDA	R\$ 263.340,00
MHC	TRANSPORTADORA PLIMOR LTDA	R\$ 285,04
MHC	VALEU IMPORT, EXPORT E COM DE PRODUTOS QUIMICOS	R\$ 391.439,17
MHC	VALOR CRÉDITOS E COBRANÇAS LTDA	R\$ 1.339.850,00
MHC	VENETOSUL TRANSPORTES LTDA	R\$ 221,95
MHC	WEG CESTARI RED. MOTORRED. S/A	R\$ 27.366,00
MHC	WEG DRIVES E CONTROLS - AUTOMACAO LTDA	R\$ 9.800,02
MHC	WK COMERCIO DE MATERIAIS ELETRICOS LTDA	R\$ 6.772,72



# QGC | Classe IV

Empres	Credor	Crédito
BONESI	2A POLIMENTOS INDUSTRIAIS	R\$ 800,00
MHC	ADD COM E BENEFIC DE TERMOPLÁSTICOS EIRELI ME	R\$ 41.500,00
MHC	ALIAR ENGENHARIA INDUSTRIAL	R\$ 8.469,00
BONESI	ATACADO E DISTRIB. DE ALIMENTOS DOIS IRMAOS LD	R\$ 6.658,80
RAFFIPLAST	ATACADO E DISTRIB. DE ALIMENTOS DOIS IRMAOS LDTA	R\$ 31.200,35
MHC	BACCAS & CIA LTDA	R\$ 260,00
MHC	BATISTEL E SOUZA LTDA	R\$ 4.077,58
MHC	BD COMERCIO DE INSUMOS PLASTICOS - EPP	R\$ 258.220,70
BONESI	BUCHUK TRANSPORTES EIRELI	R\$ 10.686,00
MHC	CAMPO LARGO MATERIAIS ELETRICOS LTDA	R\$ 3.146,49
RAFFIPLAST	CURIFEST COM DE ARTIGOS PARA FESTA LTDA	R\$ 6.804,00
MHC	DAVID BRUNO FERNANDES - ME	R\$ 2.460,00
MHC	DUARTE TRANSPORTE EIRELLI EPP	R\$ 2.500,00
MHC	ELETRICA LIBERALDO LTDA EPP	R\$ 312,20
MHC	ELETRICA WESOLOVSKY LTDA	R\$ 1.237,50
MHC	ENERCONS CONSULTORIA EM ENERGIA LTDA	R\$ 623,28
MHC	FILITRANS EIRELI ME	R\$ 680,00
MHC	GAVLAK CIA LTDA	R\$ 840,00
MHC	GERMANO & CIA LTDA	R\$ 350,00
RAFFIPLAST	GILSON RODRIGUES - ME	R\$ 304,00
MHC	GLOBAL FERRO E ACO LTDA - ME	R\$ 375,00
MHC	GLOBAL TECIDOS TECNICOS	R\$ 10.435,75
MHC	GUILHERME RAFAEL FERNANDES TRANSPORTES EIRELI	R\$ 10.500,00
MHC	HIMMEL COM. PLASTICOS LTDA	R\$ 70.381,15
MHC	HOTSUL RESISTENCIAS ELETRICAS LTDA	R\$ 17.138,33
MHC	JOACIR AUGUSTO BRESSAN	R\$ 4.339,00



# QGC | Classe IV

Empres	Credor	Crédito
MHC	JOSE CARLOS FIGUEIREDO COMERCIAL	R\$ 1.192,70
MHC	JOSE HENRIQUE PEREIRA ME	R\$ 9.538,00
MHC	LA RECICLA PARANA LTDA - EPP	R\$ 10.077,00
MHC	LAU AUTO VIDROS LTDA ME	R\$ 80,00
MHC	LIS CLAUDIA KLEMTZ SILVA	R\$ 4.024,78
MHC	LODI & PRADO LTDA EPP	R\$ 521,00
MHC	LUCIANO ANDREI FELIPE	R\$ 1.183,05
MHC	LUCIANO MENDES DOS SANTOS JUNIOR CAMARAS - ME	R\$ 4.560,00
MHC	M.K.B. INDUSTRIA E COMERCIO DE PLASTICOS LTDA- EPP	R\$ 89.400,00
MHC	MASTER BRASIL IND E COM DE RESINAS LTDA	R\$ 99.627,24
MHC	MELLO REFEIÇÕES LTDA ME	R\$ 7.803,50
MHC	MOLD - CAMP INDUSTRIA DE MATRIZES LTDA - ME	R\$ 2.450,00
MHC	PAPELARIA PEDRON EIRELI ME	R\$ 63,20
MHC	PARSEALS INDUSTRIAL LTDA	R\$ 1.250,00
MHC	PLJ INFORMATICA LTDA - ME	R\$ 604,00
BONESI	POLISERVICE - SISTEMAS DE SANEAMENTO S/C	R\$ 455,64
MHC	POSTO CAMPO LARGO LTDA	R\$ 25.149,72
MHC	PPR COMERCIO DE APARAS LTDA - ME	R\$ 26.250,00
MHC	PREVISA O IND. COM. PRESILHAS. LTDA. - EPP	R\$ 1.600,01
MHC	R DE CASSIA MARCELINO ME	R\$ 21.767,47
BONESI	RAPIDO PAULISTANA LTDA	R\$ 625,00
MHC	RAPIDO PAULISTANA TRANSPORTES LTDA	R\$ 676,43
MHC	RONAPLAST INDUSTRIA E COMERCIO DE PLASTICOS LTDA	R\$ 21.973,34
MHC	STOCOFER MAQS.E EQUIP.INDUSTRIAIS LTDA	R\$ 3.571,38
MHC	TAVARES E SOLEK LTDA	R\$ 1.172,50
MHC	TRIBUSFER COMERCIO DE FERRAGENS LTDA	R\$ 1.590,32
MHC	USINAGEM PETRY LTDA ME	R\$ 3.455,00



# QGC | Classe IV

Empres	Credor	Crédito
MHC	JOSE CARLOS FIGUEIREDO COMERCIAL	R\$ 1.192,70
MHC	JOSE HENRIQUE PEREIRA ME	R\$ 9.538,00
MHC	LA RECICLA PARANA LTDA - EPP	R\$ 10.077,00
MHC	LAU AUTO VIDROS LTDA ME	R\$ 80,00
MHC	LIS CLAUDIA KLEMTZ SILVA	R\$ 4.024,78
MHC	LODI & PRADO LTDA EPP	R\$ 521,00
MHC	LUCIANO ANDREI FELIPE	R\$ 1.183,05
MHC	LUCIANO MENDES DOS SANTOS JUNIOR CAMARAS - ME	R\$ 4.560,00
MHC	M.K.B. INDUSTRIA E COMERCIO DE PLASTICOS LTDA- EPP	R\$ 89.400,00
MHC	MASTER BRASIL IND E COM DE RESINAS LTDA	R\$ 99.627,24
MHC	MELLO REFEIÇÕES LTDA ME	R\$ 7.803,50
MHC	MOLD - CAMP INDUSTRIA DE MATRIZES LTDA - ME	R\$ 2.450,00
MHC	PAPELARIA PEDRON EIRELI ME	R\$ 63,20
MHC	PARSEALS INDUSTRIAL LTDA	R\$ 1.250,00
MHC	PLJ INFORMATICA LTDA - ME	R\$ 604,00
BONESI	POLISERVICE - SISTEMAS DE SANEAMENTO S/C	R\$ 455,64
MHC	POSTO CAMPO LARGO LTDA	R\$ 25.149,72
MHC	PPR COMERCIO DE APARAS LTDA - ME	R\$ 26.250,00
MHC	PREVISA O IND. COM. PRESILHAS. LTDA. - EPP	R\$ 1.600,01
MHC	R DE CASSIA MARCELINO ME	R\$ 21.767,47
BONESI	RAPIDO PAULISTANA LTDA	R\$ 625,00
MHC	RAPIDO PAULISTANA TRANSPORTES LTDA	R\$ 676,43
MHC	RONAPLAST INDUSTRIA E COMERCIO DE PLASTICOS LTDA	R\$ 21.973,34
MHC	STOCOFER MAQS.E EQUIP.INDUSTRIAIS LTDA	R\$ 3.571,38
MHC	TAVARES E SOLEK LTDA	R\$ 1.172,50
MHC	TRIBUSFER COMERCIO DE FERRAGENS LTDA	R\$ 1.590,32
MHC	USINAGEM PETRY LTDA ME	R\$ 3.455,00



# Plano de Recuperação Judicial

- PRJ Original, seq. 114.1
- PRJ Modificativo, seq. 866
- Homologação do PRJ, seq. 1234, 1º/10/2021
- Início prazos: 09/12/2021 (seqs. 1240/1275)
- Carências

CLASSE	DATA INICIAL	TERMO FINAL
IV	09/12/2021	04/12/2022
III	09/12/2021	27/05/2024
II	09/12/2021	29/11/2023






# Operacional | imagens da fábrica

- Empresa permanece em evidente atividade



# Operacional | imagens da fábrica

- Empresa permanece em evidente atividade



# Honorários |

FIXADOS	R\$ 750.000,00
ATUALIZADOS	R\$ 1.005.120,00
PAGAMENTOS	-R\$ 537.500,00
SALDO	R\$ 467.620,00



# Conclusões

- Do acompanhamento do dia a dia da empresa e do andamento da recuperação judicial o que se observa é que a medida foi importante e necessária para a preservação das suas atividades.
- Além disso, o faturamento e a lucratividade do Grupo cresceram significativamente.
- O plano de recuperação, por seu turno tem sido cumprido regularmente, com pagamentos semestrais.

Curitiba, dezembro de 2023.

**Atila Sauner Posse**  
OAB/PR 35.249

