



ATILA SAUNER POSSE
— Sociedade de Advogados —

Recuperação Judicial nº. 0013590-89.2016.8.16.0025
“Grupo Pastorello”

Gp Distribuidora de Combustíveis S/A.
Maximino Pastorello e Cia S/A
Comércio de Combustíveis Pastorello S/A

Relatório de Atividades | Novembro/2023

(ART. 22, II, 'c' da LRJ)

Faturamento | Grupo

O faturamento nos últimos 12 meses é o seguinte:

	COMÉRCIO	VAR. %	MAXIMINO	VAR. %	GP DISTRIBUIDORA	VAR. %	TOTAL GRUPO	VAR. %
nov/22	R\$ 37.042	-4,42%	R\$ 62.320	5,19%	R\$ 174.279	0,77%	R\$ 273.642	1,00%
dez/22	R\$ 35.208	1,89%	R\$ 49.833	17,33%	R\$ 200.361	-20,67%	R\$ 285.402	4,30%
jan/23	R\$ 35.873	-10,47%	R\$ 58.469	-8,68%	R\$ 158.950	6,83%	R\$ 253.293	-11,25%
fev/23	R\$ 32.118	9,10%	R\$ 53.394	33,35%	R\$ 169.802	14,58%	R\$ 255.314	0,80%
mar/23	R\$ 35.040	-14,67%	R\$ 71.199	-27,55%	R\$ 194.552	-7,52%	R\$ 300.791	17,81%
abr/23	R\$ 29.900	15,20%	R\$ 51.580	15,04%	R\$ 179.920	5,04%	R\$ 261.401	-13,10%
mai/23	R\$ 34.446	-4,28%	R\$ 59.336	-24,21%	R\$ 188.987	-16,30%	R\$ 282.768	8,17%
jun/23	R\$ 32.971	4,29%	R\$ 44.969	0,00%	R\$ 158.184	-5,50%	R\$ 236.123	-16,50%
jul/23	R\$ 34.385	1,06%	R\$ 44.969	-5,73%	R\$ 149.490	35,20%	R\$ 228.844	-3,08%
ago/23	R\$ 34.750	16,36%	R\$ 42.394	-1,68%	R\$ 202.117	-8,41%	R\$ 279.260	22,03%
set/23	R\$ 40.435	4,94%	R\$ 41.683	-1,36%	R\$ 185.113	13,32%	R\$ 267.231	-4,31%
out/23	R\$ 42.432	-1,54%	R\$ 41.115	-6,58%	R\$ 209.778	-0,42%	R\$ 293.325	9,76%
nov/23	R\$ 41.780	-8,89%	R\$ 38.410	-17,80%	R\$ 208.894	-13,74%	R\$ 289.085	-1,45%

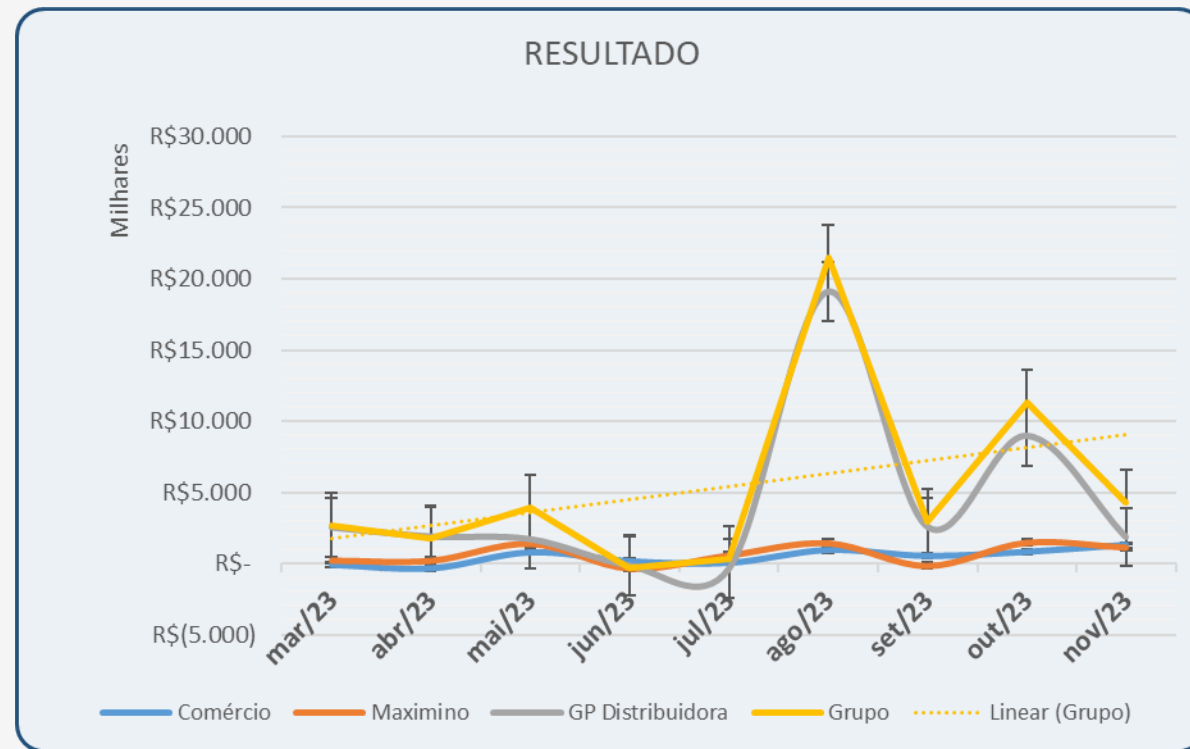
Resultado e Caixa | Grupo

No mês da análise o Grupo gerou lucro contábil de R\$ 4 milhões.

Resultado	mar/23	abr/23	mai/23	jun/23	jul/23	ago/23	set/23	out/23	nov/23
Comércio	-R\$ 67.997	-R\$ 316.474	R\$ 784.570	R\$ 176.763	R\$ 65.258	R\$ 944.684	R\$ 539.228	R\$ 814.180	R\$ 1.289.225
Maximino	R\$ 238.318	R\$ 234.989	R\$ 1.428.601	-R\$ 316.943	R\$ 605.747	R\$ 1.464.847	-R\$ 142.332	R\$ 1.500.719	R\$ 1.159.588
GP Distribuidora	R\$ 2.513.930	R\$ 1.877.057	R\$ 1.690.290	-R\$ 157.374	-R\$ 380.826	R\$ 19.063.937	R\$ 2.569.945	R\$ 8.955.054	R\$ 1.846.535
Grupo	R\$ 2.684.251	R\$ 1.795.572	R\$ 3.903.461	-R\$ 297.554	R\$ 290.178	R\$ 21.473.467	R\$ 2.966.841	R\$ 11.269.953	R\$ 4.295.348

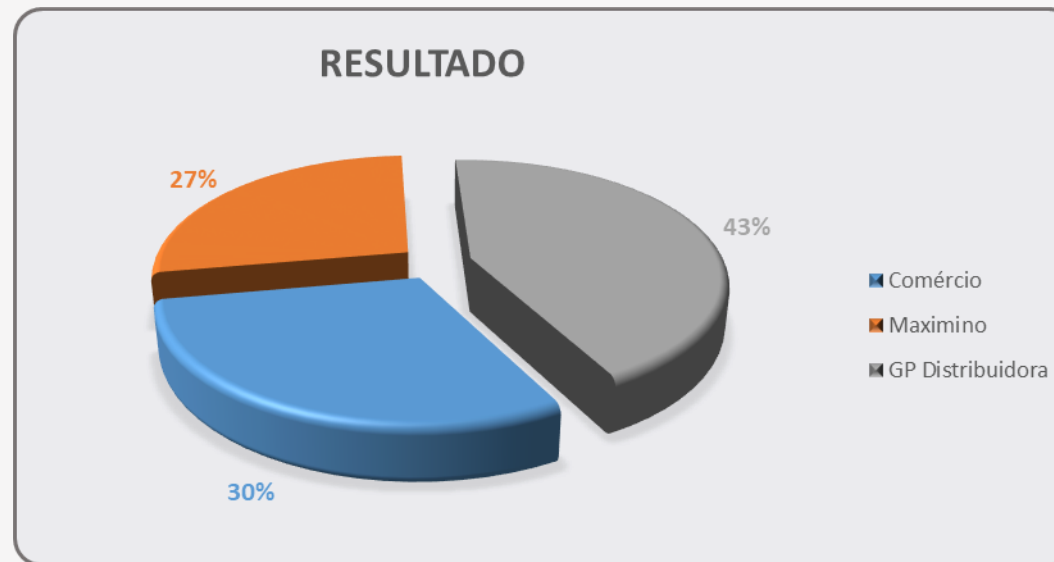
Resultado e Caixa | Grupo

O comportamento da lucratividade do Grupo atende ao seguinte esquema gráfico.



Resultado e Caixa | Grupo

A GP Distribuidora em geral é a propulsora do lucro do Grupo, o que se vem observando desde o ajuizamento da medida.



DRE | Comércio de Combustíveis Pastorello

Esta empresa é focada na venda de combustíveis por intermédio de uma rede de postos. No período apurou **lucro** de R\$ 1,3 milhão.

Dados da DRE	mar/23	abr/23	mai/23	jun/23	jul/23	ago/23	set/23	out/23	nov/23
Receita Bruta	R\$ 35.130	R\$ 29.979	R\$ 34.529	R\$ 33.056	R\$ 34.475	R\$ 34.838	R\$ 40.524	R\$ 42.521	R\$ 41.864
Deduções	R\$ 21	R\$ 18	R\$ 12	R\$ 23	R\$ 7	R\$ 29	R\$ 9	R\$ 13	R\$ 20
Receita Líquida	R\$ 35.151	R\$ 29.997	R\$ 34.541	R\$ 33.079	R\$ 34.482	R\$ 34.867	R\$ 40.534	R\$ 42.535	R\$ 41.884
CPV	-R\$ 32.497	-R\$ 27.745	-R\$ 31.442	-R\$ 30.138	-R\$ 31.672	-R\$ 31.786	-R\$ 36.807	-R\$ 39.435	-R\$ 38.352
Lucro Bruto	R\$ 2.654	R\$ 2.251	R\$ 3.099	R\$ 2.940	R\$ 2.810	R\$ 3.081	R\$ 3.727	R\$ 3.100	R\$ 3.533
Despesas Oper	-R\$ 1.499	-R\$ 1.577	-R\$ 1.796	-R\$ 2.041	-R\$ 2.220	-R\$ 1.596	-R\$ 1.650	-R\$ 1.612	-R\$ 1.904
Resultado Oper./EBIT	R\$ 1.155	R\$ 674	R\$ 1.303	R\$ 899	R\$ 591	R\$ 1.485	R\$ 2.076	R\$ 1.488	R\$ 1.629
Resultado Financeiro	-R\$ 142	-R\$ 797	-R\$ 139	-R\$ 143	-R\$ 149	-R\$ 135	-R\$ 148	-R\$ 199	-R\$ 165
Extraoperacional	-R\$ 424	-R\$ 194	-R\$ 379	-R\$ 403	-R\$ 376	-R\$ 406	-R\$ 397	-R\$ 475	-R\$ 175
LAI	R\$ 590	-R\$ 316	R\$ 785	R\$ 353	R\$ 65	R\$ 945	R\$ 1.532	R\$ 814	R\$ 1.289
IRPJ/CSLL	-R\$ 658	R\$ -	R\$ -	-R\$ 176	R\$ -	R\$ -	-R\$ 993	R\$ -	R\$ -
Lucro(PREJ) Liq	-R\$ 68	-R\$ 316	R\$ 785	R\$ 177	R\$ 65	R\$ 945	R\$ 539	R\$ 814	R\$ 1.289

Em milhares

DRE | Maximino Pastorello

A atividade desta empresa consiste na distribuição de combustíveis no sistema TRR atendendo propriedades rurais, indústrias, e outros consumidores. No mês apresentou **lucro** de R\$ 1,1 milhão.

Dados da DRE	mar/23	abr/23	mai/23	jun/23	jul/23	ago/23	set/23	out/23	nov/23
Receita Bruta	R\$ 57.935	R\$ 40.723	R\$ 46.226	R\$ 35.437	R\$ 35.701	R\$ 42.394	R\$ 41.683	R\$ 41.115	R\$ 38.410
Deduções	R\$ 54	-R\$ 110	R\$ 18	-R\$ 158	R\$ 113	R\$ 43	-R\$ 170	R\$ 37	-R\$ 126
Receita Líquida	R\$ 57.988	R\$ 40.613	R\$ 46.244	R\$ 35.279	R\$ 35.814	R\$ 42.437	R\$ 41.513	R\$ 41.152	R\$ 38.285
CPV	-R\$ 14.458	R\$ 16.942	-R\$ 5.593	-R\$ 33.229	-R\$ 33.580	-R\$ 39.396	-R\$ 39.227	-R\$ 39.004	-R\$ 36.375
Lucro Bruto	R\$ 43.531	R\$ 57.555	R\$ 40.651	R\$ 2.050	R\$ 2.234	R\$ 3.040	R\$ 2.286	R\$ 2.148	R\$ 1.910
Despesas Oper	R\$ 777	-R\$ 307	R\$ 56	-R\$ 1.631	-R\$ 1.700	-R\$ 1.609	-R\$ 1.414	-R\$ 1.088	-R\$ 820
Resultado Oper./EBIT	R\$ 1.580	R\$ 1.524	R\$ 1.378	R\$ 420	R\$ 534	R\$ 1.431	R\$ 873	R\$ 1.060	R\$ 1.089
Resultado Financeiro	R\$ 4	-R\$ 1.396	R\$ 1.383	-R\$ 23	-R\$ 23	-R\$ 16	-R\$ 151	-R\$ 69	-R\$ 10
Extraoperacional	R\$ 371	-R\$ 312	-R\$ 44	-R\$ 47	R\$ 95	R\$ 49	R\$ 87	R\$ 511	R\$ 80
LAI	R\$ 1.955	-R\$ 185	R\$ 2.717	R\$ 350	R\$ 606	R\$ 1.465	R\$ 808	R\$ 1.501	R\$ 1.160
IRPJ/CSLL	-R\$ 1.762	R\$ 1.762	R\$ -	-R\$ 666	R\$ -	R\$ -	-R\$ 950	R\$ -	R\$ -
Lucro(PREJ) Liq	R\$ 193	R\$ 1.577	R\$ 2.717	-R\$ 317	R\$ 606	R\$ 1.465	-R\$ 142	R\$ 1.501	R\$ 1.160

Em milhares

DRE | GP Distribuidora de Combustíveis

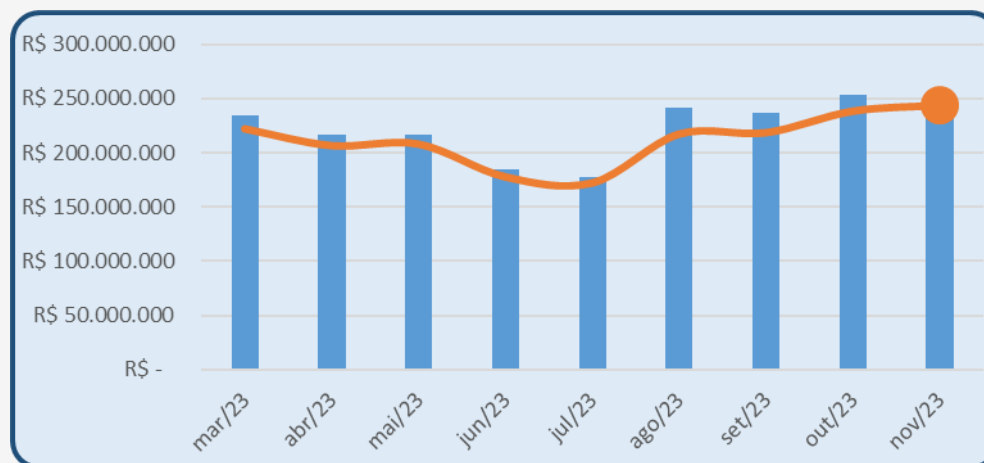
A Distribuidora promove a aquisição de grandes lotes de combustível destinando-os às demais empresas do Grupo e também para outros clientes. No período apurou **lucro** de R\$ 1,8 milhão.

Dados da DRE	mar/23	abr/23	mai/23	jun/23	jul/23	ago/23	set/23	out/23	nov/23
Receita Bruta	R\$ 234.391	R\$ 216.560	R\$ 216.348	R\$ 184.720	R\$ 177.638	R\$ 241.253	R\$ 236.363	R\$ 253.636	R\$ 251.270
Deduções	-R\$ 15	-R\$ 113	-R\$ 163	-R\$ 1.056	-R\$ 515	-R\$ 238	-R\$ 764	-R\$ 949	-R\$ 648
Receita Líquida	R\$ 234.377	R\$ 216.448	R\$ 216.185	R\$ 183.664	R\$ 177.123	R\$ 241.014	R\$ 235.599	R\$ 252.687	R\$ 250.621
CPV	-R\$ 221.974	-R\$ 206.642	-R\$ 207.973	-R\$ 177.850	-R\$ 172.385	-R\$ 217.228	-R\$ 218.448	-R\$ 238.254	-R\$ 243.637
Lucro Bruto	R\$ 12.402	R\$ 9.805	R\$ 8.212	R\$ 5.814	R\$ 4.739	R\$ 23.787	R\$ 17.151	R\$ 14.433	R\$ 6.984
Despesas Oper	-R\$ 6.301	-R\$ 6.381	-R\$ 7.352	-R\$ 5.925	-R\$ 5.538	-R\$ 6.027	-R\$ 6.185	-R\$ 7.247	-R\$ 7.305
Resultado Oper./EBIT	R\$ 6.101	R\$ 3.424	R\$ 861	-R\$ 110	-R\$ 799	R\$ 17.759	R\$ 10.965	R\$ 7.186	-R\$ 321
Resultado Financeiro	R\$ 22	-R\$ 2.374	-R\$ 6	-R\$ 52	-R\$ 47	-R\$ 51	-R\$ 360	-R\$ 90	-R\$ 127
Extraoperacional	R\$ 1.817	R\$ 827	R\$ 836	R\$ 1.929	R\$ 465	R\$ 1.355	R\$ 2.213	R\$ 1.859	R\$ 2.294
LAI	R\$ 7.940	R\$ 1.877	R\$ 1.690	R\$ 1.766	-R\$ 381	R\$ 19.064	R\$ 12.819	R\$ 8.955	R\$ 1.847
IRPJ/CSLL	-R\$ 5.427	R\$ -	R\$ -	-R\$ 1.924	R\$ -	R\$ -	-R\$ 10.249	R\$ -	R\$ -
Lucro(PREJ) Liq	R\$ 2.514	R\$ 1.877	R\$ 1.690	-R\$ 157	-R\$ 381	R\$ 19.064	R\$ 2.570	R\$ 8.955	R\$ 1.847

Em milhares

CPV X Receita Bruta | GP Distribuidora

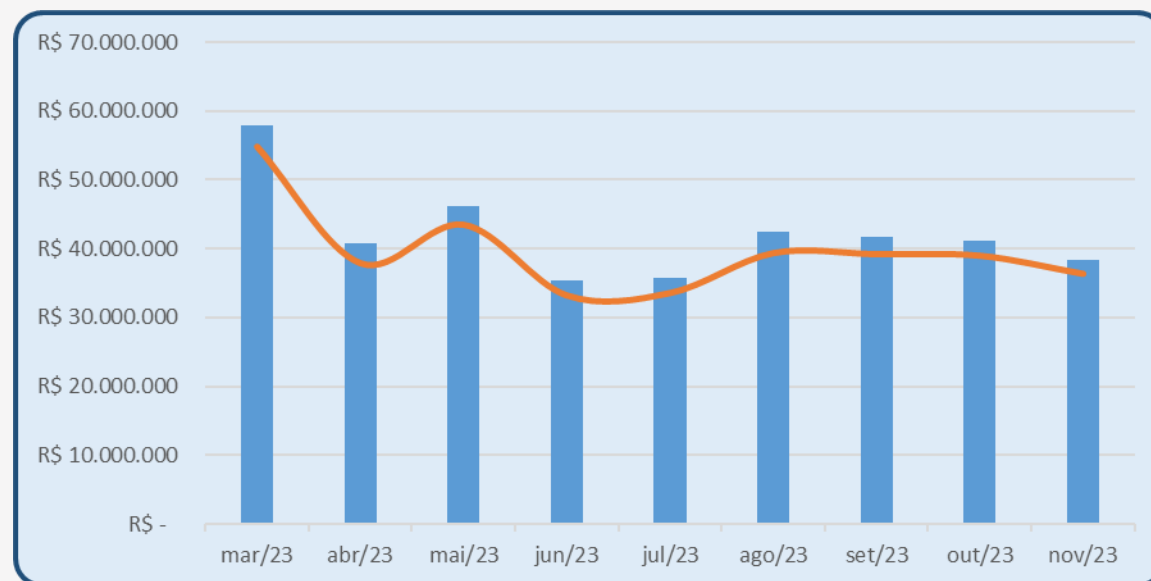
Em Agosto/23 houve redução significativa da proporção do CPV sobre a receita bruta, nos meses seguintes o custo voltou a operar segundo a média histórica.



	mar/23	abr/23	mai/23	jun/23	jul/23	ago/23	set/23	out/23	nov/23
Receita Bruta	R\$ 234.391.212	R\$ 216.560.492	R\$ 216.348.335	R\$ 184.720.203	R\$ 177.638.120	R\$ 241.252.502	R\$ 236.363.446	R\$ 253.635.663	R\$ 251.269.729
CPV	R\$ 221.974.293	R\$ 206.642.404	R\$ 207.973.032	R\$ 177.849.502	R\$ 172.384.824	R\$ 217.227.764	R\$ 218.448.384	R\$ 238.253.933	R\$ 243.637.366
<i>proporção</i>	94,70%	95,42%	96,13%	96,28%	97,04%	90,04%	92,42%	93,94%	96,96%
<i>oscilação</i>	-1,641%	0,758%	0,743%	0,158%	0,792%	-7,214%	2,642%	1,639%	3,222%
Receita Bruta	18,21%	-7,61%	-0,10%	-14,62%	-3,83%	35,81%	-2,03%	7,31%	-0,93%
CPV	16,27%	-6,91%	0,64%	-14,48%	-3,07%	26,01%	0,56%	9,07%	2,26%

CPV X Receita Bruta | Maximino Pastorello

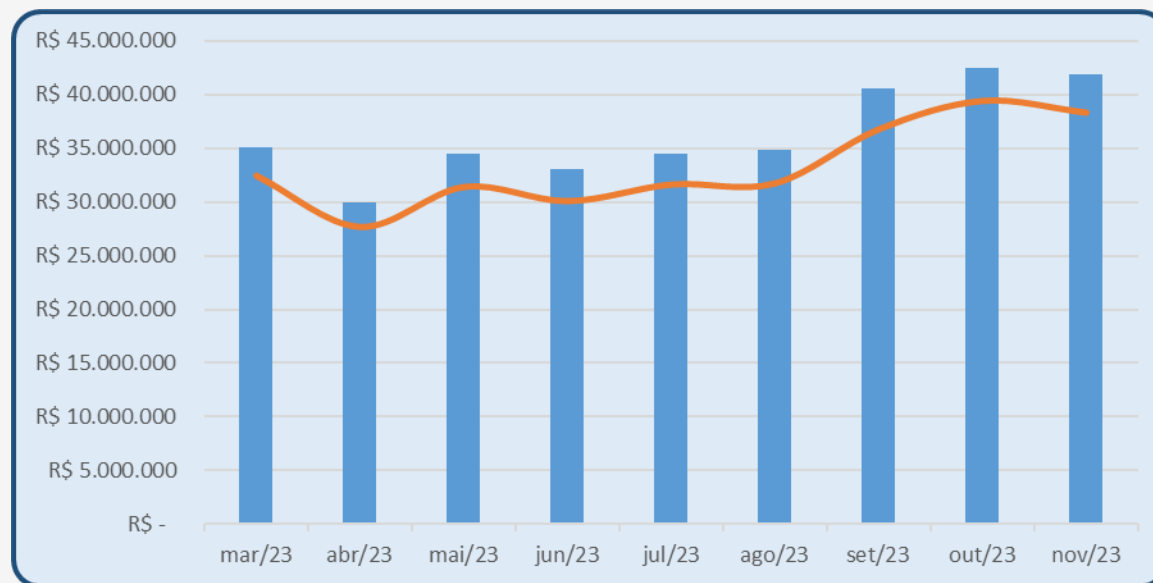
Historicamente o Custo da Mercadoria Vendida é proporcional à receita, no mês de análise houve ligeira redução.



	mar/23	abr/23	mai/23	jun/23	jul/23	ago/23	set/23	out/23	nov/23
Receita Bruta	R\$ 57.977.059	R\$ 40.780.888	R\$ 46.267.063	R\$ 35.437.442	R\$ 35.700.802	R\$ 42.393.800	R\$ 41.682.571	R\$ 41.115.079	R\$ 38.410.335
CPV	R\$ 54.867.578	R\$ 37.925.519	R\$ 43.518.598	R\$ 33.228.647	R\$ 33.579.858	R\$ 39.396.461	R\$ 39.226.916	R\$ 39.004.112	R\$ 36.374.897
<i>proporção</i>	94,64%	93,00%	94,06%	93,77%	94,06%	92,93%	94,11%	94,87%	94,70%
<i>oscilação</i>	-0,559%	-1,731%	1,141%	-0,311%	0,311%	-1,201%	1,269%	0,804%	-0,174%
Receita Bruta	36,54%	-29,66%	13,45%	-23,41%	0,74%	18,75%	-1,68%	-1,36%	-6,58%
CPV	35,78%	-30,88%	14,75%	-23,64%	1,06%	17,32%	-0,43%	-0,57%	-6,74%

CPV X Receita Bruta | Comércio Comb. Pastorello

Historicamente o Custo da Mercadoria Vendida é proporcional à receita. Observe-se



	mar/23	abr/23	mai/23	jun/23	jul/23	ago/23	set/23	out/23	nov/23
Receita Bruta	R\$ 35.129.944	R\$ 29.978.688	R\$ 34.528.935	R\$ 33.056.160	R\$ 34.475.038	R\$ 34.837.968	R\$ 40.524.470	R\$ 42.521.444	R\$ 41.864.123
CPV	R\$ 32.496.536	R\$ 27.745.444	R\$ 31.441.948	R\$ 30.138.371	R\$ 31.672.033	R\$ 31.785.792	R\$ 36.806.780	R\$ 39.434.532	R\$ 38.351.643
<i>proporção</i>	92,50%	92,55%	91,06%	91,17%	91,87%	91,24%	90,83%	92,74%	91,61%
<i>oscilação</i>	0,387%	0,051%	-1,611%	0,125%	0,764%	-0,686%	-0,453%	2,108%	-1,219%
Receita Bruta	9,13%	-14,66%	15,18%	-4,27%	4,29%	1,05%	16,32%	4,93%	-1,55%
CPV	9,56%	-14,62%	13,32%	-4,15%	5,09%	0,36%	15,80%	7,14%	-2,75%

Balanço| Comércio de Combustíveis Pastorello

Ativo	mar/23	abr/23	mai/23	jun/23	jul/23	ago/23	set/23	out/23	nov/23
ATIVO TOTAL	R\$ 111.852.550	R\$ 118.246.395	R\$ 128.396.774	R\$ 140.292.420	R\$ 153.396.343	R\$ 163.668.993	R\$ 88.554.338	R\$ 98.643.162	R\$ 112.283.056
CIRCULANTE	R\$ 32.968.328	R\$ 31.083.098	R\$ 30.343.523	R\$ 31.826.591	R\$ 33.133.417	R\$ 33.056.762	R\$ 38.229.882	R\$ 36.163.210	R\$ 37.790.545
CAIXA E EQUIVALENTES	R\$ 1.268.571	R\$ 1.469.531	R\$ 1.270.027	R\$ 1.859.662	R\$ 2.077.762	R\$ 1.413.639	R\$ 1.559.784	R\$ 2.003.661	R\$ 1.832.093
CLIENTES	R\$ 9.879.301	R\$ 9.608.199	R\$ 9.467.690	R\$ 10.274.345	R\$ 10.937.174	R\$ 11.370.324	R\$ 14.852.237	R\$ 13.369.202	R\$ 14.363.215
ESTOQUES	R\$ 3.848.333	R\$ 3.400.755	R\$ 3.251.094	R\$ 3.116.361	R\$ 3.512.678	R\$ 4.010.283	R\$ 4.739.477	R\$ 4.546.410	R\$ 3.461.754
IMOBILIZADO	R\$ 33.043.669	R\$ 32.979.124	R\$ 32.918.267	R\$ 32.862.588	R\$ 32.801.907	R\$ 32.740.028	R\$ 32.694.756	R\$ 32.637.077	R\$ 32.577.280

Passivo	mar/23	abr/23	mai/23	jun/23	jul/23	ago/23	set/23	out/23	nov/23
PASSIVO TOTAL	R\$ 109.630.498	R\$ 116.340.819	R\$ 125.706.628	R\$ 137.425.511	R\$ 150.464.178	R\$ 159.792.113	R\$ 82.365.966	R\$ 91.640.611	R\$ 103.991.279
PASSIVO CIRCULANTE	R\$ 17.160.392	R\$ 16.670.267	R\$ 16.322.351	R\$ 16.251.329	R\$ 16.479.446	R\$ 16.304.022	R\$ 17.996.154	R\$ 16.662.494	R\$ 15.981.116
FORNECEDORES	R\$ 12.163.729	R\$ 12.209.516	R\$ 11.817.318	R\$ 11.402.447	R\$ 11.303.541	R\$ 11.340.610	R\$ 11.489.406	R\$ 11.457.967	R\$ 11.054.876
OBRIG TRABALHISTAS	R\$ 1.331.896	R\$ 1.488.802	R\$ 1.524.672	R\$ 1.602.921	R\$ 1.787.508	R\$ 1.753.500	R\$ 1.798.505	R\$ 1.829.605	R\$ 1.682.786
PASSIVO LONGO PRAZO	R\$ 54.858.001	R\$ 62.058.446	R\$ 71.772.172	R\$ 83.562.077	R\$ 96.372.627	R\$ 114.043.486	R\$ 34.925.207	R\$ 45.553.512	R\$ 58.565.557
PATRIMONIO LIQUIDO	R\$ 37.612.104	R\$ 37.612.104	R\$ 37.612.104	R\$ 37.612.104	R\$ 37.612.104	R\$ 29.444.604	R\$ 29.444.604	R\$ 29.444.604	R\$ 29.444.604

Balanço| Comércio de Combustíveis Pastorello

- A conta clientes segue operando em alta, marcando R\$ 14,3 milhões.
- Os estoques oscilam e seguem fixados em R\$ 3,4 milhões compatíveis com a média histórica.
- O Passivo circulante segue fixado em R\$ 15 milhões graças a ligeiro declínio das obrigações com Fornecedores e Trabalhistas.

Balanço | Maximino Pastorello

- O Ativo circulante sofreu expressiva em razão da redução da conta “impostos a recuperar”;
- O Caixa disponível cresceu para R\$ 1,3 milhão.
- A conta clientes operou ligeira retração.
- No passivo observa-se a ligeira redução da conta Fornecedores e das obrigações trabalhistas.
- O passivo de longo prazo sofreu crescimento em razão das obrigações entre empresas coligadas.

Balanço| GP Distribuidora de Combustíveis

Ativo	mar/23	abr/23	mai/23	jun/23	jul/23	ago/23	set/23	out/23	nov/23
ATIVO TOTAL	R\$ 274.785.789	R\$ 284.976.736	R\$ 300.798.768	R\$ 317.766.467	R\$ 324.434.596	R\$ 355.181.992	R\$ 232.020.305	R\$ 297.385.357	R\$ 317.088.187
CIRCULANTE	R\$ 124.896.347	R\$ 120.741.397	R\$ 109.116.137	R\$ 113.918.666	R\$ 114.289.165	R\$ 105.796.992	R\$ 107.836.720	R\$ 97.538.179	R\$ 91.049.920
CAIXA E EQUIVALENTES	R\$ 6.772.548	R\$ 4.630.516	R\$ 4.977.376	R\$ 4.178.905	R\$ 11.747.238	R\$ 5.366.937	R\$ 4.991.443	R\$ 4.539.299	R\$ 5.654.809
CLIENTES	R\$ 46.504.344	R\$ 53.851.293	R\$ 48.911.450	R\$ 47.306.436	R\$ 38.025.204	R\$ 48.491.180	R\$ 53.968.781	R\$ 50.471.228	R\$ 45.466.297
ESTOQUES	R\$ 19.845.019	R\$ 22.564.487	R\$ 17.494.856	R\$ 19.636.964	R\$ 26.098.852	R\$ 15.867.248	R\$ 12.716.705	R\$ 16.055.090	R\$ 16.150.876
IMOBILIZADO LÍQUIDO	R\$ 19.328.378	R\$ 19.067.805	R\$ 18.772.987	R\$ 17.486.021	R\$ 17.247.443	R\$ 16.595.927	R\$ 15.984.990	R\$ 15.812.248	R\$ 15.360.439

Passivo	mar/23	abr/23	mai/23	jun/23	jul/23	ago/23	set/23	out/23	nov/23
PASSIVO TOTAL	R\$ 264.087.813	R\$ 272.401.704	R\$ 286.533.446	R\$ 303.658.518	R\$ 310.707.474	R\$ 322.390.703	R\$ 249.025.499	R\$ 255.435.498	R\$ 273.291.793
PASSIVO CIRCULANTE	R\$ 23.007.702	R\$ 16.711.098	R\$ 17.381.033	R\$ 22.476.090	R\$ 21.458.298	R\$ 23.495.948	R\$ 33.824.030	R\$ 22.101.218	R\$ 21.374.156
FORNECEDORES	R\$ 3.566.189	R\$ 3.305.142	R\$ 2.780.991	R\$ 2.494.109	R\$ 2.102.886	R\$ 2.596.832	R\$ 1.982.158	R\$ 2.238.923	R\$ 3.088.933
OBRIG TRABALHISTAS	R\$ 1.548.249	R\$ 1.659.277	R\$ 1.676.627	R\$ 1.698.724	R\$ 1.839.394	R\$ 1.774.221	R\$ 2.018.151	R\$ 1.985.320	R\$ 1.868.278
PASSIVO LONGO PRAZO	R\$ 108.364.006	R\$ 122.974.500	R\$ 136.436.308	R\$ 148.466.322	R\$ 156.533.070	R\$ 166.178.650	R\$ 82.485.364	R\$ 100.618.175	R\$ 119.201.532
PATRIMONIO LIQUIDO	R\$ 132.716.104	R\$ 132.716.104	R\$ 132.716.105	R\$ 132.716.105	R\$ 132.716.105	R\$ 132.716.105	R\$ 132.716.104	R\$ 132.716.105	R\$ 132.716.105

Balanço | GP Distribuidora de Combustíveis

- No ativo circulante observa-se a redução de cerca de R\$ 5 milhões da conta Clientes.
- A conta Estoques segue estabilizada.
- Houve aumento de R\$ 1,1 milhão no Caixa.
- A conta fornecedores cresceu também em R\$ 850 mil
- O passivo de longo cresceu expressivamente em razão de operações entre empresas do próprio Grupo.

Grupo | Informações adicionais

- As empresas promoveram alterações societárias.
- Trata-se de alteração de forma tendo em vista a constituição de *holding patrimonial* passando a esta a titularidade das ações da Cia, de titularidade de Marcelo Pastorello. Transcrevem-se as operações:

Página

GP DISTRIBUIDORA DE COMBUSTÍVEIS S/A – EM RECUPERAÇÃO JUDICIAL
CNPJ/MF N.º 03.609.381/0001-07
ATA DA 93ª ASSEMBLEIA GERAL EXTRAORDINÁRIA

DATA, HORÁRIO E LOCAL: 16 de março de 2023, às 09:00 horas, na sala de Reuniões do Grupo GP Combustíveis, Rua Lídia Camargo Zampieri, nº 1438, Bairro Tindiquera no município de Araucária – PR.

REGISTRO DE TRANSFERENCIA DE AÇÕES: O acionista **MARCELO PASTORELLO** possuidor de 2.884.500 ações no valor de R\$ 1,00 cada transfere por integralização para a empresa **MARCELO PASTORELLO HOLDING**, CNPJ: 49.380.890/0001-01, com sede à Rua José Cattani, 930, Bairro Pinheiros – Pato Branco/PR, CEP 85.504-540. Abaixo novo quadro com a relação dos acionistas após a transferência descrita nesta deliberação e participação societária de forma individualizada conforme segue:

Acionista	(%)	Ações	Capital
MAXIMINO PASTORELLO	33,00%	3.172.950	3.172.950,00
MARCELO PASTORELLO HOLDING	30,00%	2.884.500	2.884.500,00
NOELI PASTORELLO SUTTILE	19,25%	1.850.887,50	1.850.887,50
MELÂNIA PASTORELLO DETONI	17,75%	1.706.662,50	1.706.662,50
Total	100%	9.615.000	9.615.000,00

Grupo | Informações adicionais

- As empresas promoveram alterações societárias.
- Trata-se de alteração de forma tendo em vista a constituição de *holding patrimonial* passando a esta a titularidade das ações da Cia, de titularidade de Marcelo Pastorello. Transcrevem-se as operações:

Página

GP DISTRIBUIDORA DE COMBUSTÍVEIS S/A – EM RECUPERAÇÃO JUDICIAL
CNPJ/MF N.º 03.609.381/0001-07
ATA DA 93ª ASSEMBLEIA GERAL EXTRAORDINÁRIA

DATA, HORÁRIO E LOCAL: 16 de março de 2023, às 09:00 horas, na sala de Reuniões do Grupo GP Combustíveis, Rua Lídia Camargo Zampieri, nº 1438, Bairro Tindiquera no município de Araucária – PR.

REGISTRO DE TRANSFERENCIA DE AÇÕES: O acionista **MARCELO PASTORELLO** possuidor de 2.884.500 ações no valor de R\$ 1,00 cada transfere por integralização para a empresa **MARCELO PASTORELLO HOLDING**, CNPJ: 49.380.890/0001-01, com sede à Rua José Cattani, 930, Bairro Pinheiros – Pato Branco/PR, CEP 85.504-540. Abaixo novo quadro com a relação dos acionistas após a transferência descrita nesta deliberação e participação societária de forma individualizada conforme segue:

Acionista	(%)	Ações	Capital
MAXIMINO PASTORELLO	33,00%	3.172.950	3.172.950,00
MARCELO PASTORELLO HOLDING	30,00%	2.884.500	2.884.500,00
NOELI PASTORELLO SUTTILE	19,25%	1.850.887,50	1.850.887,50
MELÂNIA PASTORELLO DETONI	17,75%	1.706.662,50	1.706.662,50
Total	100%	9.615.000	9.615.000,00

Grupo | Informações adicionais

- As empresas promoveram alterações societárias.
- Trata-se de alteração de forma tendo em vista a constituição de *holding patrimonial*, passando a esta a titularidade das ações da Cia. de titularidade de Marcelo Pastorello. Transcrevem-se as operações:

COMÉRCIO DE COMBUSTÍVEIS PASTORELLO S.A. – EM RECUPERAÇÃO JUDICIAL

F

CNPJ/MF N.º 79.964.177/0001-68

ATA DA 86ª ASSEMBLEIA GERAL EXTRAORDINÁRIA

DATA, HORÁRIO E LOCAL: 16 de março de 2023, às 11:00 horas, na sala de Reuniões do Grupo GP Combustíveis, Via Lateral Dorico Tartari, nr. 4910, Trevo do Patinho, Pato Branco-PR.

REGISTRO DE TRANSFERENCIA DE AÇÕES: O acionista **MARCELO PASTORELLO** possuidor de 2.568.000 ações no valor de R\$ 1,00 cada transfere por integralização para a empresa **MARCELO PASTORELLO HOLDING**, CNPJ: 49.380.890/0001-01, com sede à Rua José Cattani, 930, Bairro Pinheiros – Pato Branco/PR, CEP 85.504-540. Abaixo novo quadro com a relação dos acionistas após a transferência descrita nesta deliberação e participação societária de forma individualizada conforme segue:

Acionista	(%)	Ações	Capital
MAXIMINO PASTORELLO	33,00%	2.824.800	2.824.800,00
MARCELO PASTORELLO HOLDING	30,00%	2.568.000	2.568.000,00
NOELI PASTORELLO SUTTILE	19,25%	1.647.800	1.647.800,00
MELÂNIA PASTORELLO DETONI	17,75%	1.519.400	1.519.400,00
Total	100%	8.560.000	8.560.000,00

Quadro Geral de Credores

- O quadro geral de credores ainda não pôde ser consolidado em razão das impugnações pendentes de julgamento.
- É certo que as impugnações, de um modo geral, não impedem a publicação do QGC. Porém, no caso em exame houve diversas retenções no curso da recuperação, operadas por travas bancárias;
- Uma vez aprovado o PRJ, diversos bancos aprovaram cláusula segundo a qual estas retenções serviriam desde logo para quitar operações havidas junto aos respectivos bancos;
- Por isso é recomendável que o QGC consolidado venha aos autos depois de operadas estas compensações, o que deverá ser objeto de tratativas das Recuperandas e dos próprios credores no curso dos próximos meses;
- Assim, o Quadro Geral de Credores no presente momento é similar àquele que atende ao Edital do parágrafo 2º do art. 7º da LFRJ, que adiante será transcrito.

Quadro Geral de Credores

Classe III

CREDOR	VLR AJ
CLASSE III - QUIROGRAFÁRIOS	88.726.485,13
CAIXA ECONOMICA FEDERAL - CEF R\$ 11.245.755,59 (2.621.418,33)	21.541.878,34
BANCO DO BRASIL	23.988.366,81
IPIRANGA PRODUTOS DE PETROLEO S.A	10.178.987,01
PETROBRAS DISTRIBUIDORA S.A	8.043.587,48
RAIZEN COMBUSTIVEIS S.A R\$7.120.022,86 / 805.022,86	7.120.022,86
BANCO SAFRA S/A	6.381.220,52
BANCO FIBRA S/A 2647.318,23	2.647.318,23
BANCO DO ESTADO DO RIO GRANDE DO SUL S/A	1.826.963,46
BANCO BRADESCO S/A R\$ 1.671.572,37	1.671.572,37
PAGBEM SERVIÇOS FINANC.E DE LOG. LTDA OPÇÃO 60%	1.500.000,00
SUL PLATA TRADING DO BRASIL LTDA (748358,79)	1.493.134,24
BANCO LUSO BRASILEIRO S/A (possivel R\$610.144,06 vinc.)	1.452.227,39
NOVO BANCO CONTINENTAL S/A - Banco Multiplo	484.068,44
CANTU COMERCIO DE PNEUMATICO LTDA	156.087,35
BANCO OURI INVEST S/A	55.966,67
BF BIG FORTE COMERCIO	21.060,46
SISTEMA PRODALY DE SOFTWARE LTDA R\$ 18.000,00	18.000,00
BR QUIMICA LTDA	16.705,44
ROPEL COMERCIO DE MATERIAIS ELETRICOS EIRELI	15.578,00
PROTANKS COM E SERV DE IMPL ROD LTDA	14.084,82
NORDICA VEICULOS LTDA (13.215,71)	-
NACIOFUEL PRODUTOS PARA COMBUSTIVEIS LTDA	12.480,00
CPX DISTRIBUIDORA DE PNEUS LTDA	11.599,99
P.M. PNEUS COMERCIAL LTDA	11.451,00
ARXO INDUSTRIAL DO BRASIL LTDA	8.223,94
SUPER RODAS RECAPAGENS EIRELI	7.120,00
BREMEN IMP. DE EQ. P/ LUBRIFICAO LTDA	5.645,00
BATTISTELLA ADMINISTRACAO E PARTICIPACOES S/A	5.520,48
PATOTERRA TERRAPLANAGEM LTDA R\$ 5.260,48	5.260,48
ESPUMAX INDUSTRIA QUIMICA LTDA	5.100,00
MBN PRODUTOS QUIMICOS LTDA	4.690,00
QSL - COMERCIO DE AUTOPECAS LTDA	4.621,00
A. L ELERO VEDACOES E PECAS LTDA	4.321,50
NSILVA COM DE AUTO PECAS LTDA	3.991,00
AUTO POSTO CONEXAO LTDA	3.256,57
ROBERCAP RECAUCHUTAGEM DE PNEUS LTDA	3.042,00
HERCULES - COM. DE COMB. E LUBRIF. LTDA	3.000,00
WURTH DO BRASIL PECAS DE FIXACAO LTDA R\$ 332,28	332,28

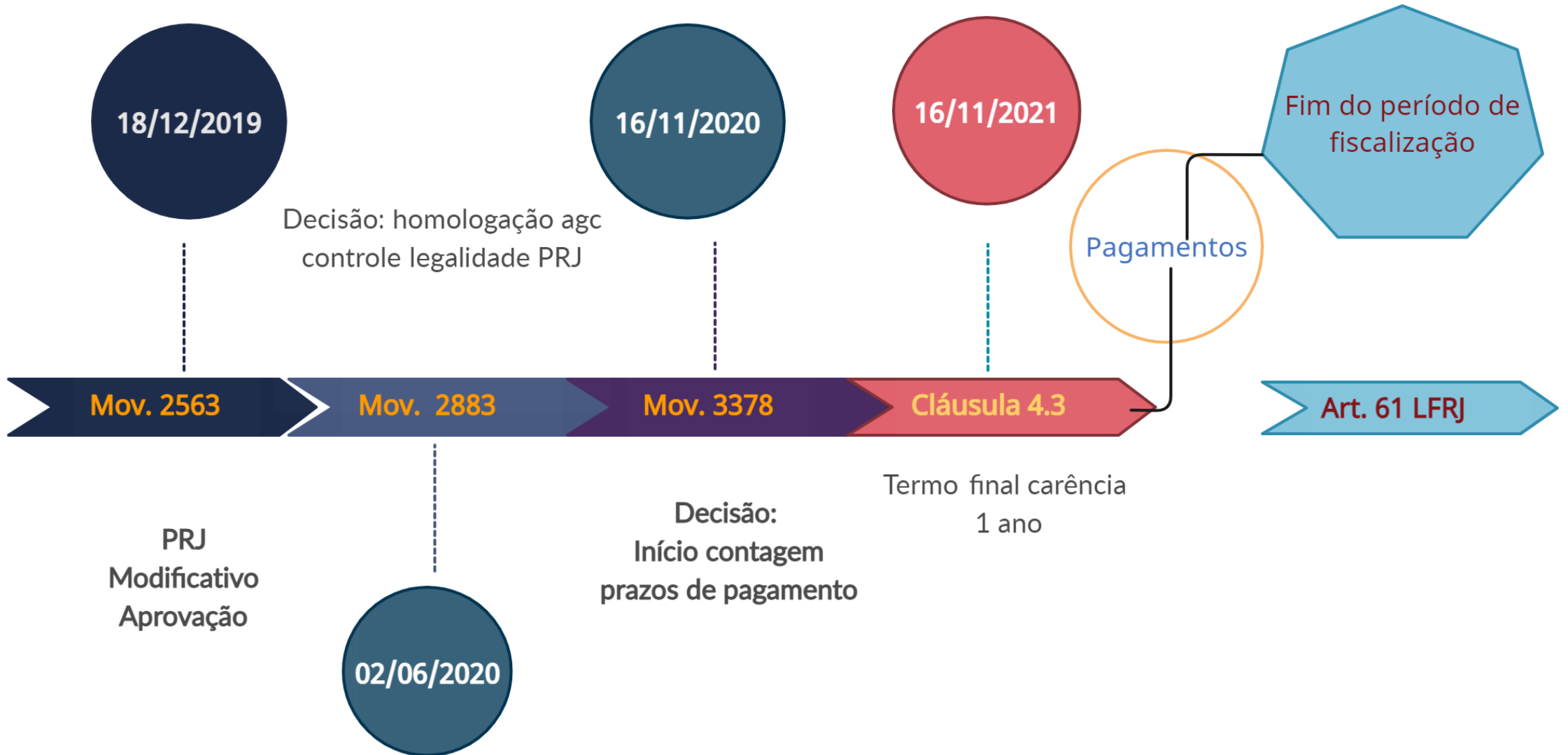
Quadro Geral de Credores, Classe II

CREDOR	VLR AJ
CLASSE II - GARANTIA REAL	12.427.427,07
PETROBRAS DISTRIBUIDORA S.A	8.696.758,69
BANCO REG.DESENVOLVIMENTO EXTREMO SUL – BRDE	3.629.431,86
BANCO BRADESCO S/A	101.236,52

Quadro Geral de Credores, Classe IV

CREDOR	VLR AJ
CLASSE IV - ME e EPP	34.432,57
LODI & PRADO LTDA - EPP	20.815,00
MOLAS TRIUNFO COMERCIO E SERVICOS LTDA ME	9.817,57
VNG SERVICOS E CONSTRUCOES LTDA - ME	3.800,00

PRJ – Performance esperada



Habilitações e Impugnações

Autos	Requerente	Sentença	Valor	Status atual
0016381-31.2019.8.16.0185	ALISON JONY GARCIA DE OLIVEIRA	sim	R\$ 43.572,25	Transitado em julgado
0005872-70.2018.8.16.0025	Antonio Carlos Miguel	sim	R\$ 21.343,82	Autos arquivados
0007354-24.2019.8.16.0185	BANCO ABC BRASIL S/A (CEDIDO EBA)	não	improcedência	aguardam manif recuperanda
0011538-86.2017.8.16.0025	BANCO CAIXA GERAL - BRASIL S.A	sim	suspensão	acordo extraconcursal, processo suspensão
0011964-98.2017.8.16.0025	BANCO DAYCOVAL S/A	sim	-	embargos acolhido - retificada a sentença quanto ao
0011430-57.2017.8.16.0025	Banco do Brasil S.A	sim	liquidar	processo em sede recursal
0011825-49.2017.8.16.0025	BANCO DO ESTADO DO RIO GRANDE DO SU	sim	R\$ 827.311,61	Transitado em julgado
0011834-11.2017.8.16.0025	BANCO FIBRA S.A	não	R\$ 1.008.697,40	ag. Transito em julgado
0013146-22.2017.8.16.0025	BANCO OURINVEST S/A	sim	R\$ 55.966,67	processo arquivado
0011850-62.2017.8.16.0025	BANCO PAN	sim	acordo	processo arquivado
0011820-27.2017.8.16.0025	Banco Safra S.A	sim	-	concluso para sentença
0011539-71.2017.8.16.0025	BANCO TOPAZIO S/A	sim	improcedência	Recurso deu provimento ao pedido do Requerente; AJ
0011825-49.2017.8.16.0025	BANRISUL	não	-	ag. conclusão para sentença
0009021-11.2017.8.16.0025	BRDE	sim	R\$ 3.818.728,30	em fase de cumprimento de sentença
0011529-27.2017.8.16.0025	Caixa Economica Federal	sim	18.075.834,40	QUIRO: GP Distribuidora - R\$1.442.153,98 , MAXIMINO PASTORELLO - R\$8.437.185,54, COMERCIO DE COMBUSTIVEIS PASTORELLO LTDA - R\$8.196.494,88
0007241-65.2022.8.16.0185	Caixa Economica Federal	sim	R\$ 2.965,79	Transitado em julgado
0012497-57.2017.8.16.0025	CAPTALYS	sim	improcedência	Recurso deu provimento ao pedido do Requerente; AJ
0007187-02.2022.8.16.0185	DIEGO ALBUQUERQUE CORREIA	sim	R\$ 32.482,89	Transitado em julgado
0008736-18.2017.8.16.0025	ELIAS MATSUMOTO BARBOZA	sim	R\$ 11.427,29	determinado o arquivamento dos autos
0003015-17.2022.8.16.0185	Exibição de documentos ou coisa	-	-	-
0000587-28.2023.8.16.0185	Flavio Batista de Gois	sim	R\$ 330.643,32	Transitado em julgado
0019583-11.2022.8.16.0185	Gilmar Marcondes Ribas	sim	R\$ 900,00	transitado em julgado
0016397-82.2019.8.16.0185	Heglisson Tadeu Mocelin Neves	sim	R\$ 8.579,30	t.e.j
0005054-55.2020.8.16.0185	HEGLISSON TADEU MOCELIN NEVES	não		aguardando pagamento de custas pelo Autor para
0011783-97.2017.8.16.0025	IPIRANGA	sim	R\$ 10.436.801,41	ag. Transito em julgado
0011581-23.2017.8.16.0025	Itaú Unibanco S/A	sim	procedência	excluir crédito - sentença transitada em julgado
0001337-35.2020.8.16.0185	JERÔNIMO OLECH	sim	R\$ 9.626,47	Transitado em julgado

Habilitações e Impugnações

Autos	Requerente	Sentença	Valor	Status atual
0000531-63.2021.8.16.0185	JOÃO AMILTON LOURINDO	sim	R\$ 5.920,06	Transitado em julgado
0005053-70.2020.8.16.0185	JOBER KACHUBOWSKI	sim	R\$ 11.377,21	Transitado em julgado
0011241-11.2022.8.16.0185	JOSE CARLOS DE OLIVEIRA	sim	71447,97	Transitado em julgado
0008159-69.2022.8.16.0185	JOSE DO ESPIRITO SANTO	sim	R\$ 26.460,87	Transitado em julgado
0003037-75.2022.8.16.0185	JOSUEL GERTRUDES VAIZ	não	-	ag. Especificação de provas do Autor
0002823-21.2021.8.16.0185	JULIANO MIGUEL SZYCHTA	sim	R\$ 415.970,69	ag. Trânsito em julgado
0003044-67.2022.8.16.0185	LEANDRO ALVES MINEO	sim	R\$ 1.244,82	Transitado em julgado
0000716-04.2021.8.16.0185	LEANDRO GONÇALVES DA SILVA	não	-	AJ opina pela procedência da hab; ag. Conclusão para
0003629-27.2019.8.16.0185	LUIZ FERNANDO DE CAMPOS	sim	R\$ 119.385,16	t.e.j
0004222-22.2020.8.16.0185	Maikussuel Manasses Bonifacio	sim	R\$ 25.495,33	Transitado em julgado
0007359-46.2019.8.16.0185	MARIA APARECIDA CANDIDO	sim	R\$ 3.000,00	parcial procedência - Transitado em julgado
0015982-02.2019.8.16.0185	Mayumi Andressa Mendes Alves Matsuoka	sim	desistência	processo extinto por desistência do Autor - autos arquivados
0009094-80.2017.8.16.0025	PAGBEM	não	-	processo extinto por desistência do Autor - autos arquivados
0011337-94.2017.8.16.0025	PETROBRAS DISTRIBUIDORA S A	sim	improcedência	transitado em julgado
0011353-48.2017.8.16.0025	RAFAEL GUILHERME DE SOUSA CABREIRA	sim	R\$ 5.364,42	processo arquivado
0011188-98.2017.8.16.0025	RAÍZEN COMBUSTÍVEIS S/A	sim	improcedência	transitado em julgado
0002672-26.2019.8.16.0185	restituição de coisa/dinheiro	-	-	-
0000466-68.2021.8.16.0185	ROBERTO BONVIM FILHO	não	-	apresentado novo cálculo pelo Requerente - autos aguardam
0001828-42.2020.8.16.0185	ROBERTO CAETANO TEOFILO	sim	R\$ 563.249,18	Transitado em julgado
0011821-12.2017.8.16.0025	SICREDI	não	-	autos remetidos a contadoria e, após, concluso para sentença
0000712-64.2021.8.16.0185	SILMAR APARECIDO PEREIRA	sim	R\$ 557.919,90	Transitado em julgado
0002866-89.2020.8.16.0185	SÍLVIO HASSON	sim	desistência	processo extinto por desistência do Autor
0003037-75.2022.8.16.0185	SIRLEI FAQUINELLO	não	-	ag. Especificação de provas do Autor
0007770-89.2019.8.16.0185	SPAL IND. BRASILEIRA DE BEBIDAS S/A	sim	extinção	processo extinto pela satisfação da obrigação - ag. trânsito
0000573-83.2019.8.16.0185	VINICIUS MOREIRA SEITHER	sim	R\$ 25.126,87	processo arquivado

Conclusões

Sendo estas as informações relevantes para o momento, encerra-se o presente relatório que segue acompanhado dos documentos oferecidos pelas Recuperandas para sua elaboração.

À disposição do Juízo e demais interessados.

Curitiba, fevereiro de 2024.

Atila Sauner Posse

OAB/PR 35.249