



ATILA SAUNER POSSE SOCIEDADE DE ADVOGADOS
Recuperação Judicial n. 0005310-62.2012.8.16.0028
SUZUKI INDÚSTRIA E COMÉRCIO DE MÁQUINAS LTDA.

Relatório de Atividades (art. 22, II, 'c' da LRJ), DEZEMBRO/2023

Visando dar publicidade às atividades da empresa devedora, relata-se:

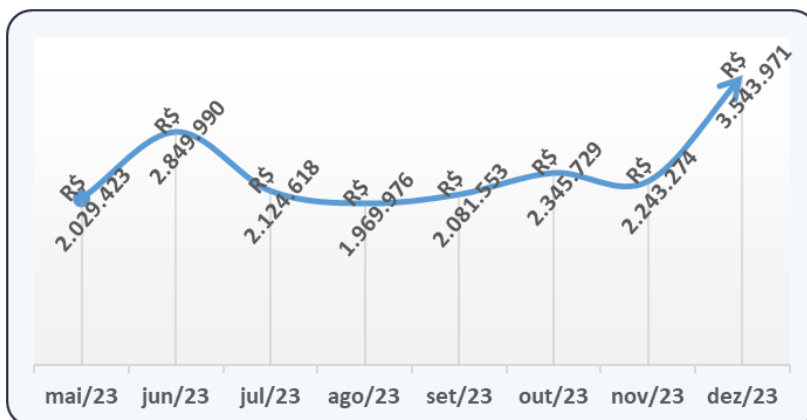
i. Receitas, Custos, Despesas e Resultado

Segundo informações obtidas a partir dos relatórios gerenciais fornecidos pela empresa Recuperanda apurou-se que o faturamento no mês de **Dezembro de 2023 foi de R\$ 3.543,971,00**, significativamente superior ao observado no mês anterior.

Receita Bruta

Período	mai/23	jun/23	jul/23	ago/23	set/23	out/23	nov/23	dez/23
Receita Bruta	R\$ 2.029.423	R\$ 2.849.990	R\$ 2.124.618	R\$ 1.969.976	R\$ 2.081.553	R\$ 2.345.729	R\$ 2.243.274	R\$ 3.543.971

O gráfico adiante ilustra a oscilação do faturamento:

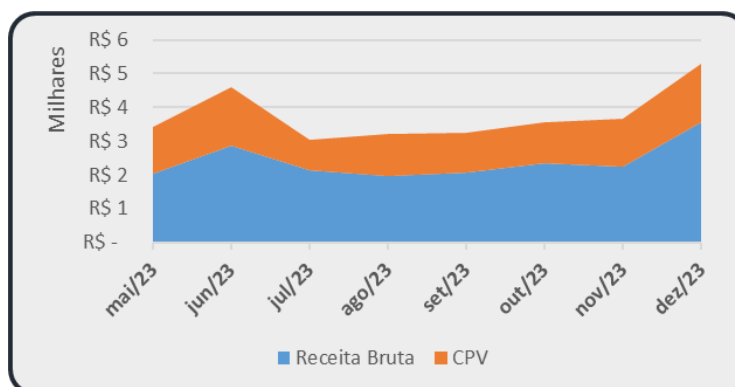




O Custo do Produto Vendido em geral oscila conforme a receita. Note-se:

Período:	mai/23	jun/23	jul/23	ago/23	set/23	out/23	nov/23	dez/23
Receita Bruta	R\$ 2.029	R\$ 2.850	R\$ 2.125	R\$ 1.970	R\$ 2.082	R\$ 2.346	R\$ 2.243	R\$ 3.544
CPV	R\$ 1.404	R\$ 1.755	R\$ 899	R\$ 1.260	R\$ 1.161	R\$ 1.210	R\$ 1.417	R\$ 1.754
Proporção	69%	62%	42%	64%	56%	52%	63%	49%

O Custo do Produto Vendido comparado à Receita Bruta obedece à seguinte demonstração gráfica:



A DRE extraída em Dezembro/2023, desde Maio do mesmo ano, ostenta os seguintes valores (em R\$ milhares):





ATILA SAUNER POSSE
Sociedade de Advogados

Dados da DRE	mai/23	jun/23	jul/23	ago/23	set/23	out/23	nov/23	dez/23
Receita Bruta	R\$ 2.029	R\$ 2.850	R\$ 2.125	R\$ 1.970	R\$ 2.082	R\$ 2.346	R\$ 2.243	R\$ 3.544
Deduções	-R\$ 321	-R\$ 497	-R\$ 362	-R\$ 415	-R\$ 296	-R\$ 395	-R\$ 354	-R\$ 679
Receita Líquida	R\$ 1.709	R\$ 2.353	R\$ 1.762	R\$ 1.555	R\$ 1.785	R\$ 1.951	R\$ 1.889	R\$ 2.865
CPV	-R\$ 1.404	-R\$ 1.755	-R\$ 899	-R\$ 1.260	-R\$ 1.161	-R\$ 1.210	-R\$ 1.417	-R\$ 1.754
Lucro Bruto	R\$ 305	R\$ 598	R\$ 863	R\$ 295	R\$ 624	R\$ 741	R\$ 472	R\$ 1.111
Despesas Oper	-R\$ 761	-R\$ 733	-R\$ 588	-R\$ 534	-R\$ 536	-R\$ 530	-R\$ 661	-R\$ 667
Resultado Oper./EBIT	-R\$ 456	-R\$ 135	R\$ 275	-R\$ 239	R\$ 88	R\$ 211	-R\$ 189	R\$ 444
Desp/Rec Financeiras	-R\$ 111	-R\$ 103	-R\$ 103	-R\$ 349	-R\$ 133	-R\$ 122	-R\$ 156	-R\$ 193
Result. Extraoper	R\$ -	R\$ -	R\$ -	-R\$ 300	R\$ -	R\$ -	R\$ -	R\$ 468
LAI	R\$ 749	R\$ -	R\$ -	-R\$ 888	R\$ -	R\$ -	R\$ -	R\$ -
Lucro(PREJ) Liq	R\$ 182	-R\$ 237	R\$ 172	-R\$ 888	-R\$ 45	R\$ 90	-R\$ 345	R\$ 719

No mês de análise a empresa apresentou **lucro** contábil de **R\$ 719 mil**.

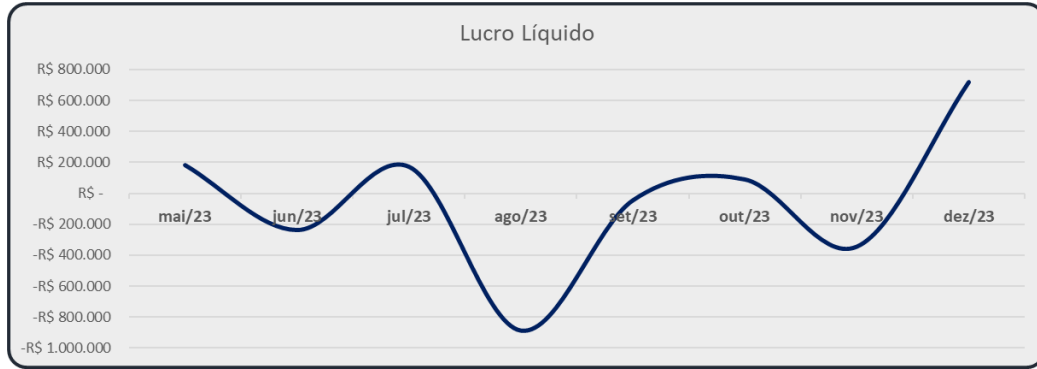
Do exame das demonstrações observa-se incremento das despesas financeiras no mês de análise, bem como a percepção de resultado extra-operacional.

As despesas operacionais, por seu turno, ultrapassaram a barreira dos R\$ 700 em Maio de Junho de 2023, posteriormente retornando à médias históricas a partir de Julho/2023, marcando R\$ 667 mil em Dezembro.

A empresa gerou prejuízo por diversos meses, quadro este que foi revertido em Dezembro/23, nota-se:

mai/23	jun/23	jul/23	ago/23	set/23	out/23	nov/23	dez/23
R\$ 182.197	-R\$ 237.370	R\$ 171.673	-R\$ 887.941	-R\$ 45.024	R\$ 89.542	-R\$ 345.101	R\$ 719.234





Nada obstante, historicamente se observa geração de prejuízo nas oportunidades em que o CPV se aproxima da marca dos 60% da Receita Bruta. Entretanto, nos processos industriais é comum que ocorra o lançamento do custo com certo descompasso em relação à receita, devendo o CPV ser tomado como referência relativa.

Produtos acabados ou em vias de conclusão de um determinado mês acabam tendo seu custo absorvido noutro período de tempo (mês anterior/posterior), gerando um custo de produção que deve ser observado de maneira mais abrangente.

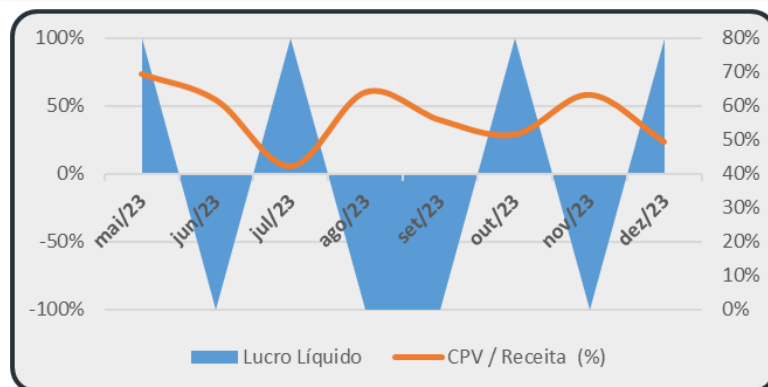
Adiante indicativos da proporcionalidade do CPV com a Receita Bruta, *vis a vis* o resultado verificado no período. No mês de análise o CPV operou em 49%, **abaixo** da média histórica:





ATILA SAUNER POSSE

Sociedade de Advogados



ii. Balanço

Do exame dos documentos apresentados pela Recuperanda extraem-se as seguintes informações do balanço em Dezembro/2023:

Do ativo

Dados do Balanço	mai/23	jun/23	jul/23	ago/23	set/23	out/23	nov/23	dez/23
Ativo Total	R\$ 25.457	R\$ 25.025	R\$ 25.711	R\$ 24.510	R\$ 23.829	R\$ 24.104	R\$ 24.379	R\$ 24.459
Ativo Circulante	R\$ 12.441	R\$ 12.031	R\$ 12.740	R\$ 12.870	R\$ 12.786	R\$ 13.079	R\$ 13.376	R\$ 14.789
Ativo Circ. Disponível	R\$ 7	R\$ 80	R\$ 13	R\$ 44	R\$ 14	R\$ 3	R\$ 36	R\$ 68
Ativo Contas a Receber	R\$ 5.197	R\$ 5.035	R\$ 6.025	R\$ 5.780	R\$ 5.930	R\$ 6.285	R\$ 6.238	R\$ 7.620
Ativo Estoques	R\$ 5.076	R\$ 4.995	R\$ 5.126	R\$ 5.370	R\$ 5.179	R\$ 5.000	R\$ 5.301	R\$ 5.576

Em milhares

a) As contas a receber estão fixadas em R\$ 7,6, em crescimento em relação ao mês anterior, e ostenta **o maior valor desde** que iniciado o acompanhamento mensal das suas atividades.

b) Estoques cresceram e atualmente seguem fixados em R\$ 5,6 milhões.





ATILA SAUNER POSSE
Sociedade de Advogados

c) O caixa marca saldo positivo de R\$ 15 mil.


Do passivo

Dados do Balanço	mai/23	jun/23	jul/23	ago/23	set/23	out/23	nov/23	dez/23
Passivos	R\$ 26.683	R\$ 26.520	R\$ 27.009	R\$ 26.695	R\$ 26.059	R\$ 26.245	R\$ 26.865	R\$ 27.577
Fornecedores	R\$ 3.303	R\$ 3.451	R\$ 3.163	R\$ 2.881	R\$ 2.824	R\$ 2.721	R\$ 2.994	R\$ 3.998
Duplicatas a Pagar	R\$ 2.783	R\$ 2.990	R\$ 2.762	R\$ 2.540	R\$ 2.603	R\$ 2.559	R\$ 2.832	R\$ 3.842
Passivo LP (RJ)	R\$ 14.891	R\$ 14.806	R\$ 14.719	R\$ 14.719	R\$ 21.175	R\$ 21.083	R\$ 20.970	R\$ 20.896
Obrigações Fiscais Oneros	R\$ 22.278	R\$ 22.285	R\$ 22.402	R\$ 22.654	R\$ 22.927	R\$ 23.304	R\$ 23.571	R\$ 23.885
Passivo Fiscal (parcelado)	R\$ 11.021	R\$ 10.953	R\$ 10.881	R\$ 17.386	R\$ 17.309	R\$ 17.233	R\$ 17.141	R\$ 17.122
Passivo Circulante	R\$ 26.745	R\$ 26.640	R\$ 27.242	R\$ 27.242	R\$ 21.341	R\$ 21.619	R\$ 27.242	R\$ 23.137
Patrimônio Líquido	R\$ 18.881	R\$ 18.881	R\$ 18.881	R\$ 18.881	R\$ 18.881	R\$ 18.881	R\$ 18.881	R\$ 18.881

Em milhares

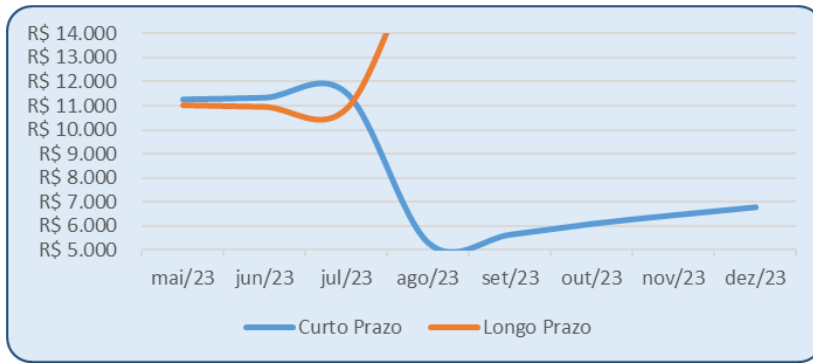
- a) As duplicatas a pagar oscilam, tendo marcado R\$ 3,8 milhões no mês de análise.
- b) A conta fornecedores operou redução entre julho e novembro, voltando a crescer no mês de análise, quando marcou R\$ 4 milhões, compatível com a média histórica.
- d) Apesar do equacionamento da dívida fiscal por intermédio de parcelamentos, no mês de análise houve crescimento do passivo fiscal de curto prazo:

Passivo Fiscal	mai/23	jun/23	jul/23	ago/23	set/23	out/23	nov/23	dez/23
Curto Prazo	R\$ 11.257	R\$ 11.333	R\$ 11.521	R\$ 5.268	R\$ 5.618	R\$ 6.071	R\$ 6.431	R\$ 6.763
Longo Prazo	R\$ 11.021	R\$ 10.953	R\$ 10.881	R\$ 17.386	R\$ 17.309	R\$ 17.233	R\$ 17.141	R\$ 17.122





ATILA SAUNER POSSE
Sociedade de Advogados



iii. Histórico processual

Os depósitos existentes em Juízo foram empregados para quitação parcial das verbas trabalhistas. Parte dos saldos foi transferido à Recuperanda para que promova a quitação de haveres inferiores a R\$ 1.000,00.

No demais, o prazo de carência para pagamento de credores de Classe III se encerrou em Dezembro/2023, estando o AJ a diligenciar pela obtenção de informações relativas ao cumprimento do Plano de Recuperação Judicial.

Eis o que por ora se pode relatar estando à disposição do Juízo e de demais interessados para informações complementares.

Curitiba, abril de 2024.

Atila Sauner Posse
OAB/PR 35.249

