



ATILA SAUNER POSSE
— Sociedade de Advogados —

Recuperação Judicial nº. 0013590-89.2016.8.16.0025
“Grupo Pastorello”

Gp Distribuidora de Combustíveis S/A.
Maximino Pastorello e Cia S/A
Comércio de Combustíveis Pastorello S/A

Relatório de Encerramento de Recuperação Judicial

(Art. 63, III da LFRJ)



Documento assinado digitalmente, conforme MP nº 2.200-2/2001, Lei nº 11.419/2006, resolução do Projudi, do TJPR/OE
Validação deste em <https://projudi.tjpr.jus.br/projudi/> - Identificador: PJSKQ F5AT2 V8AWA 8QP5U

Considerações metodológicas

De maneira a demonstrar a evolução financeira do Grupo destacam-se os faturamentos, as DREs, as mobilizações de Balaços e demais informações das empresas desde o ajuizamento, com a apresentação de amostras a cada seis meses das modificações, sendo a última datada de Novembro/2023.



Cenário

No período da RJ o mercado dos distribuidores de combustíveis enfrentou várias transformações significativas. As margens de lucro dos distribuidores foram afetadas pela volatilidade dos preços internacionais do petróleo e políticas de importação. A demanda por combustíveis no Brasil apresentou crescimento constante. Em 2023, a demanda doméstica aumentou 2,7% para o óleo diesel, 3,9% para a gasolina C e 4,1% para o etanol hidratado ([Argus Media](#)) ([EPE](#)). Este crescimento foi impulsionado, em parte, pela recuperação da produção de cana-de-açúcar e pelo aumento da produção de etanol a partir do milho, ajudando a estabilizar a oferta de etanol.

A carência sazonal, especialmente no setor de etanol, impactou a disponibilidade e os preços. As demonstrações das Recuperandas, inclusive, mostram de maneira bastante destacada que a demanda por diesel aumenta durante as safras de soja e milho, devido ao uso intensivo de máquinas agrícolas, pressionando os preços para cima durante esses períodos.

A Recuperanda teve que se adaptar a essas mudanças sazonais e às influências externas para manter sua competitividade e margem de lucro, utilizando estratégias flexíveis e adaptativas, o que refletiu no crescimento do Grupo empresarial.



Faturamento | Grupo – Desde o Ajuizamento

	COMÉRCIO	VAR. %	MAXIMINO	VAR. %	GP DISTRIBUIDORA	VAR. %	TOTAL GRUPO	VAR. %
mai/18	R\$ 27.792		R\$ 28.975		R\$ 85.455		R\$ 142.223	
jun/18	R\$ 26.393	-5,03%	R\$ 34.944	20,60%	R\$ 104.766	22,60%	R\$ 166.103	16,79%
jul/18	R\$ 27.459	4,04%	R\$ 36.105	3,32%	R\$ 93.942	-10,33%	R\$ 157.507	-5,18%
ago/18	R\$ 28.440	3,57%	R\$ 33.404	-7,48%	R\$ 101.536	8,08%	R\$ 163.381	3,73%
set/18	R\$ 28.274	-0,58%	R\$ 33.978	1,72%	R\$ 97.250	-4,22%	R\$ 159.502	-2,37%
out/18	R\$ 28.255	-0,07%	R\$ 33.424	-1,63%	R\$ 114.395	17,63%	R\$ 176.075	10,39%
nov/18	R\$ 26.608	-5,83%	R\$ 34.345	2,75%	R\$ 115.458	0,93%	R\$ 176.411	0,19%
dez/18	R\$ 23.071	-13,29%	R\$ 25.986	-24,34%	R\$ 125.160	8,40%	R\$ 174.217	-1,24%
jan/19	R\$ 22.696	-1,62%	R\$ 32.610	25,49%	R\$ 106.379	-15,01%	R\$ 161.684	-7,19%
fev/19	R\$ 22.496	-0,88%	R\$ 31.310	-3,99%	R\$ 105.901	-0,45%	R\$ 159.707	-1,22%
mar/19	R\$ 24.550	9,13%	R\$ 35.271	12,65%	R\$ 114.087	7,73%	R\$ 173.908	8,89%
abr/19	R\$ 23.372	-4,80%	R\$ 32.551	-7,71%	R\$ 106.142	-6,96%	R\$ 162.066	-6,81%
mai/19	R\$ 24.689	5,64%	R\$ 34.033	4,55%	R\$ 118.211	11,37%	R\$ 176.933	9,17%
jun/19	R\$ 23.913	-3,14%	R\$ 32.587	-4,25%	R\$ 116.882	-1,12%	R\$ 173.381	-2,01%
jul/19	R\$ 24.576	2,77%	R\$ 35.735	9,66%	R\$ 111.253	-4,82%	R\$ 171.563	-1,05%
ago/19	R\$ 23.644	-3,79%	R\$ 38.143	6,74%	R\$ 114.911	3,29%	R\$ 176.698	2,99%
set/19	R\$ 22.711	-3,94%	R\$ 38.808	1,74%	R\$ 129.947	13,09%	R\$ 191.467	8,36%
out/19	R\$ 25.662	12,99%	R\$ 45.194	16,46%	R\$ 149.363	14,94%	R\$ 220.219	15,02%
nov/19	R\$ 24.157	-5,86%	R\$ 38.670	-14,43%	R\$ 127.507	-14,63%	R\$ 190.335	-13,57%
dez/19	R\$ 22.882	-5,28%	R\$ 31.481	-18,59%	R\$ 136.770	7,26%	R\$ 191.133	0,42%
jan/20	R\$ 24.250	5,98%	R\$ 41.630	32,24%	R\$ 151.478	10,75%	R\$ 217.359	13,72%
fev/20	R\$ 24.234	-0,07%	R\$ 42.346	1,72%	R\$ 151.626	0,10%	R\$ 218.206	0,39%
mar/20	R\$ 21.595	-10,89%	R\$ 42.122	-0,53%	R\$ 150.366	-0,83%	R\$ 214.082	-1,89%
abr/20	R\$ 16.309	-24,47%	R\$ 30.819	-26,83%	R\$ 111.623	-25,77%	R\$ 158.752	-25,85%
mai/20	R\$ 16.643	2,04%	R\$ 29.473	-4,37%	R\$ 100.828	-9,67%	R\$ 146.944	-7,44%
jun/20	R\$ 17.403	4,57%	R\$ 31.810	7,93%	R\$ 108.361	7,47%	R\$ 157.574	7,23%
jul/20	R\$ 21.913	25,91%	R\$ 38.557	21,21%	R\$ 119.082	9,89%	R\$ 179.552	13,95%
ago/20	R\$ 22.585	3,07%	R\$ 38.832	0,71%	R\$ 130.143	9,29%	R\$ 191.560	6,69%
set/20	R\$ 22.266	-1,41%	R\$ 41.042	5,69%	R\$ 129.945	-0,15%	R\$ 193.253	0,88%
out/20	R\$ 22.399	0,60%	R\$ 43.175	5,20%	R\$ 146.017	12,37%	R\$ 211.591	9,49%
nov/20	R\$ 22.099	-1,34%	R\$ 38.061	-11,84%	R\$ 128.461	-12,02%	R\$ 188.621	-10,86%
dez/20	R\$ 22.473	1,69%	R\$ 31.104	-18,28%	R\$ 135.690	5,63%	R\$ 189.267	0,34%
jan/21	R\$ 22.051	-1,88%	R\$ 32.898	5,77%	R\$ 117.774	-13,20%	R\$ 172.723	-8,74%

Em milhares



Faturamento | Grupo – Desde o Ajuizamento

	COMÉRCIO	VAR. %	MAXIMINO	VAR. %	GP DISTRIBUIDORA	VAR. %	TOTAL GRUPO	VAR. %
fev/21	R\$ 24.805	12,49%	R\$ 31.104	-5,45%	R\$ 162.450	37,93%	R\$ 218.359	26,42%
mar/21	R\$ 28.532	15,02%	R\$ 45.523	46,36%	R\$ 219.231	34,95%	R\$ 293.286	34,31%
abr/21	R\$ 25.448	-10,81%	R\$ 31.104	-31,67%	R\$ 177.645	-18,97%	R\$ 234.197	-20,15%
mai/21	R\$ 29.600	16,32%	R\$ 49.260	58,37%	R\$ 130.005	-26,82%	R\$ 208.866	-10,82%
jun/21	R\$ 28.577	-3,46%	R\$ 33.824	-31,34%	R\$ 155.257	19,42%	R\$ 217.658	4,21%
jul/21	R\$ 30.147	5,49%	R\$ 39.228	15,98%	R\$ 161.825	4,23%	R\$ 231.200	6,22%
ago/21	R\$ 29.290	-2,84%	R\$ 57.171	45,74%	R\$ 149.310	-7,73%	R\$ 235.772	1,98%
set/21	R\$ 29.767	1,63%	R\$ 57.404	0,41%	R\$ 137.448	-7,94%	R\$ 224.619	-4,73%
out/21	R\$ 31.921	7,24%	R\$ 54.728	-4,66%	R\$ 155.162	12,89%	R\$ 241.812	7,65%
nov/21	R\$ 32.405	1,52%	R\$ 55.207	0,87%	R\$ 163.997	5,69%	R\$ 251.609	4,05%
dez/21	R\$ 31.258	-3,54%	R\$ 45.115	-18,28%	R\$ 148.947	-9,18%	R\$ 225.320	-10,45%
jan/22	R\$ 32.573	4,21%	R\$ 54.813	21,50%	R\$ 164.472	10,42%	R\$ 251.858	11,78%
fev/22	R\$ 31.037	-4,72%	R\$ 57.217	4,39%	R\$ 130.435	-20,69%	R\$ 218.689	-13,17%
mar/22	R\$ 35.265	13,62%	R\$ 51.839	-9,40%	R\$ 178.483	36,84%	R\$ 265.587	21,44%
abr/22	R\$ 33.783	-4,20%	R\$ 46.064	-11,14%	R\$ 170.942	-4,22%	R\$ 250.789	-5,57%
mai/22	R\$ 39.152	15,89%	R\$ 65.841	42,93%	R\$ 180.982	5,87%	R\$ 285.975	14,03%
jun/22	R\$ 39.013	-0,35%	R\$ 62.668	-4,82%	R\$ 177.152	-2,12%	R\$ 278.833	-2,50%
jul/22	R\$ 41.846	-4,42%	R\$ 73.922	5,19%	R\$ 174.279	0,77%	R\$ 290.047	1,00%
ago/22	R\$ 43.511	3,98%	R\$ 73.589	-0,45%	R\$ 171.065	-16,55%	R\$ 288.164	-10,16%
set/22	R\$ 40.253	-7,49%	R\$ 64.877	-11,84%	R\$ 174.506	2,01%	R\$ 279.636	-2,96%
out/22	R\$ 38.756	-3,72%	R\$ 59.244	-8,68%	R\$ 172.945	-0,89%	R\$ 270.946	-3,11%
nov/22	R\$ 37.042	-4,42%	R\$ 62.320	5,19%	R\$ 174.279	0,77%	R\$ 273.642	1,00%
dez/22	R\$ 35.208	1,89%	R\$ 49.833	17,33%	R\$ 200.361	-20,67%	R\$ 285.402	4,30%
jan/23	R\$ 35.873	-10,47%	R\$ 58.469	-8,68%	R\$ 158.950	6,83%	R\$ 253.293	-11,25%
fev/23	R\$ 32.118	9,10%	R\$ 53.394	33,35%	R\$ 169.802	14,58%	R\$ 255.314	0,80%
mar/23	R\$ 35.040	-14,67%	R\$ 71.199	-27,55%	R\$ 194.552	-7,52%	R\$ 300.791	17,81%
abr/23	R\$ 29.900	15,20%	R\$ 51.580	15,04%	R\$ 179.920	5,04%	R\$ 261.401	-13,10%
mai/23	R\$ 34.446	-4,28%	R\$ 59.336	-24,21%	R\$ 188.987	-16,30%	R\$ 282.768	8,17%
jun/23	R\$ 32.971	4,29%	R\$ 44.969	0,00%	R\$ 158.184	-5,50%	R\$ 236.123	-16,50%
jul/23	R\$ 34.385	1,06%	R\$ 44.969	-5,73%	R\$ 149.490	35,20%	R\$ 228.844	-3,08%
ago/23	R\$ 34.750	16,36%	R\$ 42.394	-1,68%	R\$ 202.117	-8,41%	R\$ 279.260	22,03%
set/23	R\$ 40.435	4,94%	R\$ 41.683	-1,36%	R\$ 185.113	13,32%	R\$ 267.231	-4,31%
out/23	R\$ 42.432	-1,54%	R\$ 41.115	-6,58%	R\$ 209.778	-0,42%	R\$ 293.325	9,76%

Em milhares



Resultado e Caixa | Grupo

O resultado líquido apurado ao término dos períodos amostrais foi o seguinte:

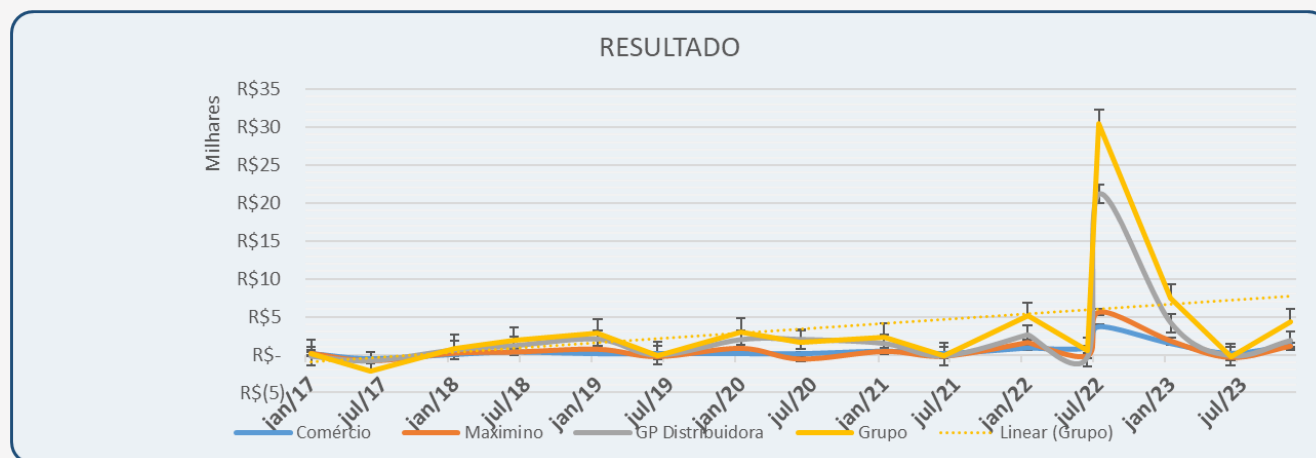
Resultado	jan/17	jun/17	jan/18	jun/18	jan/19	jun/19	jan/20	jun/20	jan/21	jun/21	jan/22	jun/22	jan/22	jul/22	jan/23	jun/23	nov/23
Comércio	R\$ 146	-R\$ 547	R\$ 34	R\$ 340	R\$ 128	R\$ 128	R\$ 128	R\$ 128	R\$ 456	R\$ 159	R\$ 900	R\$ 940	R\$ 900	R\$ 3.760	R\$ 1.485	R\$ 177	R\$ 1.289
Maximino	R\$ 217	-R\$ 749	R\$ 242	R\$ 385	R\$ 755	-R\$ 200	R\$ 879	-R\$ 527	R\$ 474	-R\$ 144	R\$ 1.638	-R\$ 103	R\$ 1.638	R\$ 5.634	R\$ 1.831	-R\$ 317	R\$ 1.160
GP Distribuidora	-R\$ 232	-R\$ 832	R\$ 605	R\$ 1.156	R\$ 2.023	-R\$ 71	R\$ 1.960	R\$ 1.979	R\$ 1.439	-R\$ 203	R\$ 2.595	-R\$ 328	R\$ 2.595	R\$ 21.151	R\$ 4.129	-R\$ 157	R\$ 1.847
Grupo	R\$ 131	-R\$ 2.129	R\$ 882	R\$ 1.881	R\$ 2.905	-R\$ 143	R\$ 2.967	R\$ 1.579	R\$ 2.369	-R\$ 187	R\$ 5.133	R\$ 509	R\$ 5.133	R\$ 30.545	R\$ 7.445	-R\$ 298	R\$ 4.295

Em milhares



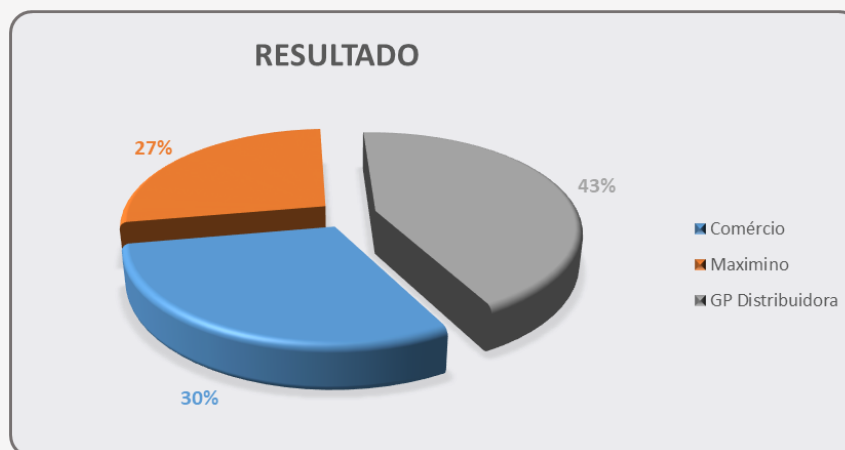
Resultado e Caixa | Grupo

- Quando do ajuizamento o Grupo observado foi de R\$ 131 mil.
- Em Novembro/23, apurou R\$ 4.3 milhões de lucro.
- A média dos últimos 12 meses é de R\$ 5,8 milhões mensais;



Resultado e Caixa | Grupo

A GP Distribuidora em geral é a propulsora do lucro do Grupo, o que se vem observando desde o ajuizamento da medida.



DRE | Comércio de Combustíveis Pastorello

São estes os Demonstrativos de Resultado extraídos a cada seis meses desde o ajuizamento da Recuperação Judicial:

Dados da DRE	jan/17	jun/17	jan/18	jun/18	jan/19	jun/19	jan/20	jun/20	jan/21	jun/21	jan/22	jun/22	jan/22	jul/22	jan/23	jun/23	nov/23
A) Receita Bruta	R\$ 27.824	R\$ 24.675	R\$ 27.341	R\$ 26.393	R\$ 17.487	R\$ 17.487	R\$ 17.487	R\$ 17.487	R\$ 22.138	R\$ 28.577	R\$ 32.632	R\$ 39.081	R\$ 32.632	R\$ 41.927	R\$ 35.959	R\$ 33.056	R\$ 41.864
B) Deduções	-R\$ 32	R\$ 10	R\$ 8	R\$ 11	R\$ 16	R\$ 16	R\$ 16	R\$ 16	R\$ 10	R\$ 502	R\$ 395	R\$ 2.833	R\$ 395	R\$ 3.204	R\$ 34	R\$ 23	R\$ 20
C) Receita Líquida	R\$ 27.793	R\$ 24.686	R\$ 27.349	R\$ 26.404	R\$ 17.503	R\$ 17.503	R\$ 17.503	R\$ 17.503	R\$ 22.148	R\$ 29.079	R\$ 33.028	R\$ 41.914	R\$ 33.028	R\$ 45.131	R\$ 35.994	R\$ 33.079	R\$ 41.884
D) CPV	-R\$ 25.291	-R\$ 22.068	-R\$ 25.106	-R\$ 24.310	-R\$ 15.742	-R\$ 15.742	-R\$ 15.742	-R\$ 15.742	-R\$ 20.571	-R\$ 26.995	-R\$ 30.584	-R\$ 36.463	-R\$ 30.584	-R\$ 39.274	-R\$ 32.927	-R\$ 30.138	-R\$ 38.352
E) Lucro Bruto	R\$ 2.501	R\$ 2.617	R\$ 2.243	R\$ 2.094	R\$ 1.761	R\$ 1.761	R\$ 1.761	R\$ 1.761	R\$ 1.577	R\$ 2.085	R\$ 2.443	R\$ 5.451	R\$ 2.443	R\$ 5.856	R\$ 3.067	R\$ 2.940	R\$ 3.533
F) Despesas Oper	-R\$ 2.087	-R\$ 2.275	-R\$ 2.187	-R\$ 1.741	-R\$ 1.378	-R\$ 1.378	-R\$ 1.378	-R\$ 1.378	-R\$ 1.493	-R\$ 1.337	-R\$ 1.396	-R\$ 1.422	-R\$ 1.396	-R\$ 1.729	-R\$ 1.480	-R\$ 2.041	-R\$ 1.904
G) Resultado Oper./EBIT	R\$ 415	R\$ 342	R\$ 56	R\$ 353	R\$ 383	R\$ 383	R\$ 383	R\$ 383	R\$ 84	R\$ 748	R\$ 1.047	R\$ 4.028	R\$ 1.047	R\$ 4.128	R\$ 1.586	R\$ 899	R\$ 1.629
H) Resultado Financeiro	-R\$ 306	-R\$ 753	-R\$ 296	-R\$ 257	-R\$ 93	-R\$ 93	-R\$ 93	-R\$ 93	-R\$ 38	-R\$ 330	-R\$ 167	-R\$ 580	-R\$ 167	-R\$ 152	-R\$ 146	-R\$ 143	-R\$ 165
I) Extraoperacional	R\$ 37	-R\$ 135	R\$ 274	R\$ 281	-R\$ 25	-R\$ 25	-R\$ 25	-R\$ 25	R\$ 410	-R\$ 14	R\$ 20	-R\$ 201	R\$ 20	-R\$ 216	R\$ 45	-R\$ 403	-R\$ 175
J) LAI	R\$ 146	-R\$ 545	R\$ 34	R\$ 377	R\$ 265	R\$ 265	R\$ 265	R\$ 265	R\$ 456	R\$ 404	R\$ 900	R\$ 3.248	R\$ 900	R\$ 3.760	R\$ 1.485	R\$ 353	R\$ 1.289
K) IRPJ/CSLL	R\$ -	-R\$ 2	R\$ -	-R\$ 37	-R\$ 137	-R\$ 137	-R\$ 137	-R\$ 137	R\$ -	-R\$ 245	R\$ -	-R\$ 2.308	R\$ -	R\$ -	R\$ -	-R\$ 176	R\$ -
L) Lucro(PREJ) Liq	R\$ 146	-R\$ 547	R\$ 34	R\$ 340	R\$ 128	R\$ 128	R\$ 128	R\$ 128	R\$ 456	R\$ 159	R\$ 900	R\$ 940	R\$ 900	R\$ 3.760	R\$ 1.485	R\$ 177	R\$ 1.289

Em milhares



DRE | Maximino Pastorello

São estes os Demonstrativos de Resultado extraídos a cada seis meses desde o ajuizamento da Recuperação Judicial:

Dados da DRE	jan/17	jun/17	jan/18	jun/18	jan/19	jun/19	jan/20	jun/20	jan/21	jun/21	jan/22	jun/22	jan/22	jul/22	jan/23	jun/23	nov/23
A) Receita Bruta	R\$ 26.011	R\$ 25.788	R\$ 23.168	R\$ 25.880	R\$ 24.759	R\$ 23.792	R\$ 32.806	R\$ 23.870	R\$ 24.294	R\$ 33.824	R\$ 44.037	R\$ 51.909	R\$ 44.037	R\$ 59.629	R\$ 46.795	R\$ 35.437	R\$ 38.410
B) Deduções	-R\$ 194	-R\$ 80	-R\$ 151	-R\$ 186	-R\$ 71	R\$ 112	R\$ 152	-R\$ 189	-R\$ 2	R\$ 349	R\$ 384	R\$ 3.525	R\$ 384	R\$ 4.435	-R\$ 105	-R\$ 158	-R\$ 126
C) Receita Líquida	R\$ 25.817	R\$ 25.708	R\$ 23.018	R\$ 25.693	R\$ 24.688	R\$ 23.904	R\$ 32.958	R\$ 23.681	R\$ 24.293	R\$ 34.173	R\$ 44.421	R\$ 55.434	R\$ 44.421	R\$ 64.064	R\$ 46.690	R\$ 35.279	R\$ 38.285
D) CPV	-R\$ 23.909	-R\$ 23.369	-R\$ 21.730	-R\$ 24.060	-R\$ 22.920	-R\$ 22.329	-R\$ 31.114	-R\$ 21.914	-R\$ 22.919	-R\$ 32.155	-R\$ 41.710	-R\$ 49.020	-R\$ 41.710	-R\$ 57.042	-R\$ 44.274	-R\$ 33.229	-R\$ 36.375
E) Lucro Bruto	R\$ 1.908	R\$ 2.339	R\$ 1.287	R\$ 1.634	R\$ 1.768	R\$ 1.575	R\$ 1.844	R\$ 1.767	R\$ 1.374	R\$ 2.018	R\$ 2.711	R\$ 6.415	R\$ 2.711	R\$ 7.022	R\$ 2.416	R\$ 2.050	R\$ 1.910
F) Despesas Oper	-R\$ 1.082	-R\$ 1.884	-R\$ 947	-R\$ 972	-R\$ 996	-R\$ 1.656	-R\$ 1.014	-R\$ 1.081	-R\$ 900	-R\$ 1.100	-R\$ 1.192	-R\$ 1.359	-R\$ 1.192	-R\$ 1.582	-R\$ 755	-R\$ 1.631	-R\$ 820
G) Resultado Oper./EBIT	R\$ 827	R\$ 455	R\$ 340	R\$ 661	R\$ 772	-R\$ 81	R\$ 830	R\$ 685	R\$ 474	R\$ 918	R\$ 1.519	R\$ 5.055	R\$ 1.519	R\$ 5.439	R\$ 1.661	R\$ 420	R\$ 1.089
H) Resultado Financeiro	-R\$ 337	-R\$ 713	-R\$ 132	-R\$ 162	-R\$ 60	-R\$ 1	-R\$ 12	R\$ 7	R\$ 49	-R\$ 430	R\$ 61	-R\$ 814	R\$ 61	R\$ 73	-R\$ 14	-R\$ 23	-R\$ 10
I) Extraoperacional	-R\$ 273	-R\$ 479	R\$ 34	-R\$ 11	R\$ 42	R\$ 53	R\$ 61	-R\$ 565	-R\$ 48	-R\$ 17	R\$ 57	R\$ 75	R\$ 57	R\$ 122	R\$ 184	-R\$ 47	R\$ 80
J) LAI	R\$ 217	-R\$ 737	R\$ 242	R\$ 488	R\$ 755	-R\$ 28	R\$ 879	R\$ 127	R\$ 474	R\$ 472	R\$ 1.638	R\$ 4.317	R\$ 1.638	R\$ 5.634	R\$ 1.831	R\$ 350	R\$ 1.160
K) IRPJ/CSLL	R\$ -	-R\$ 13	R\$ -	-R\$ 104	R\$ -	-R\$ 171	R\$ -	-R\$ 654	R\$ -	-R\$ 615	R\$ -	-R\$ 4.420	R\$ -	R\$ -	R\$ -	-R\$ 666	R\$ -
L) Lucro(PREJ) Liq	R\$ 217	-R\$ 749	R\$ 242	R\$ 385	R\$ 755	-R\$ 200	R\$ 879	-R\$ 527	R\$ 474	-R\$ 144	R\$ 1.638	-R\$ 103	R\$ 1.638	R\$ 5.634	R\$ 1.831	-R\$ 317	R\$ 1.160

Em milhares



DRE | GP Distribuidora de Combustíveis

São estes os Demonstrativos de Resultado extraídos a cada seis meses desde o ajuizamento da Recuperação Judicial:

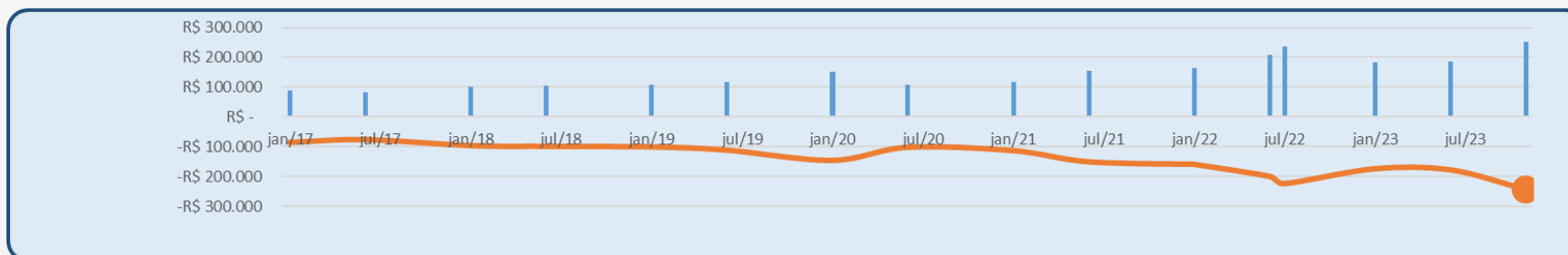
Dados da DRE	jan/17	jun/17	jan/18	jun/18	jan/19	jun/19	jan/20	jun/20	jan/21	jun/21	jan/22	jun/22	jan/22	jul/22	jan/23	jun/23	nov/23
A) Receita Bruta	R\$ 89.741	R\$ 82.024	R\$ 100.964	R\$ 104.766	R\$ 106.384	R\$ 116.887	R\$ 151.483	R\$ 108.573	R\$ 117.779	R\$ 155.257	R\$ 164.477	R\$ 208.166	R\$ 164.477	R\$ 235.448	R\$ 182.273	R\$ 184.720	R\$ 251.270
B) Deduções	-R\$ 74	-R\$ 173	-R\$ 147	-R\$ 168	R\$ 75	-R\$ 92	R\$ 204	R\$ 1.062	-R\$ 48	R\$ 91	R\$ 763	R\$ 9.767	R\$ 763	R\$ 13.937	-R\$ 114	-R\$ 1.056	-R\$ 648
C) Receita Líquida	R\$ 89.667	R\$ 81.851	R\$ 100.817	R\$ 104.598	R\$ 106.459	R\$ 116.794	R\$ 151.687	R\$ 109.634	R\$ 117.731	R\$ 155.347	R\$ 165.240	R\$ 217.932	R\$ 165.240	R\$ 249.385	R\$ 182.159	R\$ 183.664	R\$ 250.621
D) CPV	-R\$ 86.105	-R\$ 77.089	-R\$ 96.928	-R\$ 99.647	-R\$ 101.384	-R\$ 112.266	-R\$ 146.224	-R\$ 102.620	-R\$ 113.877	-R\$ 150.997	-R\$ 159.406	-R\$ 199.676	-R\$ 159.406	-R\$ 223.633	-R\$ 174.299	-R\$ 177.850	-R\$ 243.637
E) Lucro Bruto	R\$ 3.562	R\$ 4.762	R\$ 3.889	R\$ 4.951	R\$ 5.075	R\$ 4.528	R\$ 5.463	R\$ 7.014	R\$ 3.854	R\$ 4.351	R\$ 5.833	R\$ 18.257	R\$ 5.833	R\$ 25.752	R\$ 7.860	R\$ 5.814	R\$ 6.984
F) Despesas Oper	-R\$ 3.826	-R\$ 4.412	-R\$ 3.298	-R\$ 3.223	-R\$ 3.537	-R\$ 3.733	-R\$ 4.138	-R\$ 3.603	-R\$ 3.365	-R\$ 4.084	-R\$ 4.461	-R\$ 4.963	-R\$ 4.461	-R\$ 5.350	-R\$ 5.074	-R\$ 5.925	-R\$ 7.305
G) Resultado Oper./EBIT	-R\$ 265	R\$ 349	R\$ 591	R\$ 1.728	R\$ 1.537	R\$ 795	R\$ 1.325	R\$ 3.412	R\$ 490	R\$ 266	R\$ 1.372	R\$ 13.294	R\$ 1.372	R\$ 20.402	R\$ 2.786	-R\$ 110	-R\$ 321
H) Resultado Financeiro	-R\$ 182	-R\$ 1.203	-R\$ 262	-R\$ 232	-R\$ 264	-R\$ 89	-R\$ 145	-R\$ 81	R\$ 101	-R\$ 544	-R\$ 41	-R\$ 835	-R\$ 41	R\$ 194	-R\$ 30	-R\$ 52	-R\$ 127
I) Extraoperacional	R\$ 215	R\$ 22	R\$ 277	-R\$ 170	R\$ 749	-R\$ 29	R\$ 780	R\$ 185	R\$ 848	R\$ 74	R\$ 1.264	R\$ 757	R\$ 1.264	R\$ 555	R\$ 1.373	R\$ 1.929	R\$ 2.294
J) LAI	-R\$ 232	-R\$ 832	R\$ 605	R\$ 1.325	R\$ 2.023	R\$ 677	R\$ 1.960	R\$ 3.516	R\$ 1.439	-R\$ 203	R\$ 2.595	R\$ 13.216	R\$ 2.595	R\$ 21.151	R\$ 4.129	R\$ 1.766	R\$ 1.847
K) IRPJ/CSLL	R\$ -	R\$ -	R\$ -	-R\$ 169	R\$ -	-R\$ 748	R\$ -	-R\$ 1.538	R\$ -	R\$ -	R\$ -	-R\$ 13.544	R\$ -	R\$ -	R\$ -	-R\$ 1.924	R\$ -
L) Lucro(PREJ) Liq	-R\$ 232	-R\$ 832	R\$ 605	R\$ 1.156	R\$ 2.023	-R\$ 71	R\$ 1.960	R\$ 1.979	R\$ 1.439	-R\$ 203	R\$ 2.595	-R\$ 328	R\$ 2.595	R\$ 21.151	R\$ 4.129	-R\$ 157	R\$ 1.847

Em milhares



CPV X Receita Bruta | GP Distribuidora

Em todo o período o CMV tem sido proporcional à receita, como abaixo indicado.

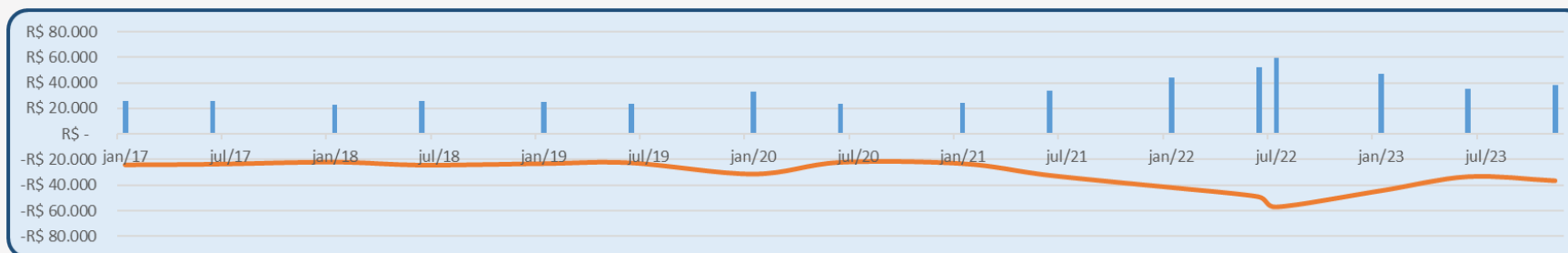


	jan/17	jun/17	jan/18	jun/18	jan/19	jun/19	jan/20	jun/20	jan/21	jun/21	jan/22	jun/22	jan/22	jun/22	jan/23	jun/23	nov/23
Receita Bruta	R\$ 89.741	R\$ 82.024	R\$ 100.964	R\$ 104.766	R\$ 106.384	R\$ 116.887	R\$ 151.483	R\$ 108.573	R\$ 117.779	R\$ 155.257	R\$ 164.477	R\$ 208.166	R\$ 164.477	R\$ 235.448	R\$ 182.273	R\$ 184.720	R\$ 251.270
CPV	-R\$ 86.105	-R\$ 77.089	-R\$ 96.928	-R\$ 99.647	-R\$ 101.384	-R\$ 112.266	-R\$ 146.224	-R\$ 102.620	-R\$ 113.877	-R\$ 150.997	-R\$ 159.406	-R\$ 199.676	-R\$ 159.406	-R\$ 223.633	-R\$ 174.299	-R\$ 177.850	-R\$ 243.637
<i>proporção</i>	-95,95%	-93,98%	-96,00%	-95,11%	-95,30%	-96,05%	-96,53%	-94,52%	-96,69%	-97,26%	-96,92%	-95,92%	-96,92%	-94,98%	-95,63%	-96,28%	-96,96%



CPV X Receita Bruta | Maximino Pastorello

Em todo o período o CMV tem sido proporcional à receita, como abaixo indicado.

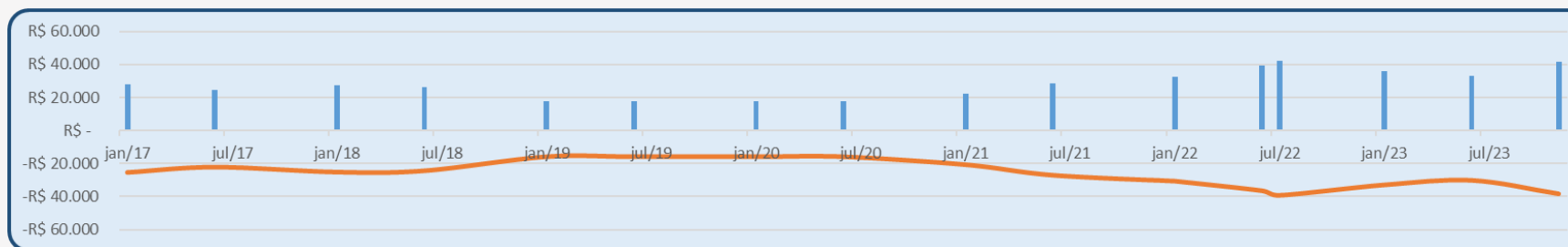


	jan/17	jun/17	jan/18	jun/18	jan/19	jun/19	jan/20	jun/20	jan/21	jun/21	jan/22	jun/22	jan/22	jul/22	jan/23	jun/23	nov/23
Receita Bruta	R\$ 26.011	R\$ 25.788	R\$ 23.168	R\$ 25.880	R\$ 24.759	R\$ 23.792	R\$ 32.806	R\$ 23.870	R\$ 24.294	R\$ 33.824	R\$ 44.037	R\$ 51.909	R\$ 44.037	R\$ 59.629	R\$ 46.795	R\$ 35.437	R\$ 38.410
CPV	-R\$ 23.909	-R\$ 23.369	-R\$ 21.730	-R\$ 24.060	-R\$ 22.920	-R\$ 22.329	-R\$ 31.114	-R\$ 21.914	-R\$ 22.919	-R\$ 32.155	-R\$ 41.710	-R\$ 49.020	-R\$ 41.710	-R\$ 57.042	-R\$ 44.274	-R\$ 33.229	-R\$ 36.375
proporção	-91,92%	-90,62%	-93,79%	-92,97%	-92,57%	-93,85%	-94,84%	-91,81%	-94,34%	-95,06%	-94,72%	-94,43%	-94,72%	-95,66%	-94,61%	-93,77%	-94,70%



CPV X Receita Bruta | Comércio Comb. Pastorello

Historicamente o Custo da Mercadoria Vendida é proporcional à receita. Observe-se



	jan/17	jun/17	jan/18	jun/18	jan/19	jun/19	jan/20	jun/20	jan/21	jun/21	jan/22	jun/22	jan/22	jul/22	jan/23	jun/23	nov/23
Receita Bruta	R\$ 27.824	R\$ 24.675	R\$ 27.341	R\$ 26.393	R\$ 17.487	R\$ 17.487	R\$ 17.487	R\$ 17.487	R\$ 22.138	R\$ 28.577	R\$ 32.632	R\$ 39.081	R\$ 32.632	R\$ 41.927	R\$ 35.959	R\$ 33.056	R\$ 41.864
CPV	-R\$ 25.291	-R\$ 22.068	-R\$ 25.106	-R\$ 24.310	-R\$ 15.742	-R\$ 15.742	-R\$ 15.742	-R\$ 15.742	-R\$ 20.571	-R\$ 26.995	-R\$ 30.584	-R\$ 36.463	-R\$ 30.584	-R\$ 39.274	-R\$ 32.927	-R\$ 30.138	-R\$ 38.352
proporção	-90,90%	-89,44%	-91,82%	-92,11%	-90,02%	-90,02%	-90,02%	-90,02%	-92,92%	-94,46%	-93,72%	-93,30%	-93,72%	-93,67%	-91,57%	-91,17%	-91,61%



Balanco | Comércio de Combustíveis Pastorello

Balanco	jan/17	jun/17	jan/18	jun/18	jan/19	jun/19	jan/20	jun/20	jan/21	jun/21	jan/22	jun/22	jan/23	jun/23	nov/23
ATIVO TOTAL	R\$ 76.307	R\$ 114.665	R\$ 93.432	R\$ 98.827	R\$ 92.134	R\$ 108.202	R\$ 94.790	R\$ 97.516	R\$ 103.168	R\$ 93.535	R\$ 79.972	R\$ 92.561	R\$ 92.900	R\$ 140.292	R\$ 112.283
CIRCULANTE	R\$ 33.709	R\$ 36.278	R\$ 37.826	R\$ 40.404	R\$ 38.197	R\$ 40.955	R\$ 42.479	R\$ 40.558	R\$ 42.198	R\$ 20.845	R\$ 24.351	R\$ 33.948	R\$ 32.483	R\$ 31.827	R\$ 37.791
CAIXA E EQUIVALENTES	R\$ 4.059	R\$ 2.808	R\$ 2.401	R\$ 2.421	R\$ 197	-R\$ 570	-R\$ 223	R\$ 1.175	R\$ 1.072	R\$ 1.258	R\$ 2.463	R\$ 1.615	R\$ 1.450	R\$ 1.860	R\$ 1.832
CLIENTES	R\$ 13.802	R\$ 31.055	R\$ 32.202	R\$ 10.087	R\$ 35.215	R\$ 10.258	R\$ 8.926	R\$ 6.326	R\$ 9.857	R\$ 9.731	R\$ 10.051	R\$ 12.984	R\$ 8.839	R\$ 10.274	R\$ 14.363
ESTOQUES	R\$ 2.061	R\$ 1.928	R\$ 2.793	R\$ 3.234	R\$ 2.589	R\$ 2.679	R\$ 3.099	R\$ 2.707	R\$ 2.683	R\$ 3.376	R\$ 4.051	R\$ 3.380	R\$ 3.872	R\$ 3.116	R\$ 3.462
IMOBILIZADO	R\$ 44.416	R\$ 43.882	R\$ 42.096	R\$ 41.067	R\$ 36.245	R\$ 35.892	R\$ 32.045	R\$ 32.722	R\$ 32.206	R\$ 32.429	R\$ 34.662	R\$ 33.563	R\$ 33.129	R\$ 32.863	R\$ 32.577
PASSIVO TOTAL	R\$ 76.161	R\$ 114.665	R\$ 93.398	R\$ 98.827	R\$ 90.778	R\$ 108.202	R\$ 94.563	R\$ 97.021	R\$ 102.712	R\$ 92.011	R\$ 79.268	R\$ 82.563	R\$ 91.415	R\$ 137.426	R\$ 103.991
PASSIVO CIRCULANTE	R\$ 42.586	R\$ 42.957	R\$ 36.629	R\$ 40.911	R\$ 36.204	R\$ 35.861	R\$ 34.521	R\$ 35.736	R\$ 26.241	R\$ 14.954	R\$ 18.635	R\$ 19.066	R\$ 16.321	R\$ 16.251	R\$ 15.981
FORNECEDORES	R\$ 10.826	R\$ 11.479	R\$ 9.757	R\$ 10.274	R\$ 9.851	R\$ 9.902	R\$ 9.846	R\$ 10.463	R\$ 10.758	R\$ 10.244	R\$ 14.001	R\$ 12.162	R\$ 11.923	R\$ 11.402	R\$ 11.055
OBRIG TRABALHISTAS	R\$ 1.908	R\$ 2.617	R\$ 1.658	R\$ 1.814	R\$ 1.395	R\$ 1.640	R\$ 1.355	R\$ 1.612	R\$ 1.064	R\$ 1.205	R\$ 1.262	R\$ 1.414	R\$ 1.275	R\$ 1.603	R\$ 1.683
PASSIVO LONGO PRAZO	R\$ 4.129	R\$ 36.627	R\$ 34.738	R\$ 27.637	R\$ 34.455	R\$ 48.368	R\$ 29.907	R\$ 29.986	R\$ 45.352	R\$ 45.938	R\$ 30.949	R\$ 35.489	R\$ 37.548	R\$ 83.562	R\$ 58.566
PATRIMONIO LIQUIDO	R\$ 19.841	R\$ 19.925	R\$ 19.031	R\$ 19.830	R\$ 20.119	R\$ 23.973	R\$ 24.440	R\$ 24.920	R\$ 26.090	R\$ 26.090	R\$ 26.331	R\$ 26.331	R\$ 37.612	R\$ 37.612	R\$ 29.445



Balanço | Comércio de Combustíveis Pastorello

- A conta clientes segue estabilizada. No curso da RJ em geral operou abaixo dos R\$ 15 milhões.
- Os estoques oscilam e seguem fixados em R\$ 3,4 milhões compatíveis com a média histórica.
- O Passivo circulante segue fixado em R\$ 15 milhões. Quando do ajuizamento o circulante era de R\$ 42 milhões.
- O Passivo de longo prazo marca R\$ 58 milhões, dada a reestruturação do perfil de dívida.
- O Patrimônio Líquido aumentou em cerca de R\$ 10 milhões.



Balanco | Maximino Pastorello

Contas do Balanco	jan/17	jun/17	jan/18	jun/18	jan/19	jun/19	jan/20	jun/20	jan/21	jun/21	jan/22	jun/22	jan/23	jun/23	nov/23
ATIVO TOTAL	R\$ 77.194	R\$ 100.837	R\$ 96.208	R\$ 97.057	R\$ 98.279	R\$ 113.273	R\$ 107.869	R\$ 115.088	R\$ 116.079	R\$ 103.621	R\$ 89.424	R\$ 105.971	R\$ 119.435	R\$ 169.839	R\$ 129.279
CIRCULANTE	R\$ 27.356	R\$ 28.166	R\$ 26.758	R\$ 27.806	R\$ 25.506	R\$ 26.401	R\$ 34.072	R\$ 34.173	R\$ 28.584	R\$ 6.877	R\$ 10.548	R\$ 26.077	R\$ 27.378	R\$ 21.310	R\$ 15.201
CAIXA E EQUIVALENTES	R\$ 4.435	R\$ 1.041	R\$ 778	R\$ 868	R\$ 0	R\$ 12	-R\$ 2.434	R\$ 215	R\$ -	R\$ 810	R\$ 2.968	R\$ 1.943	R\$ 1.669	R\$ 1.405	R\$ 1.315
CLIENTES	R\$ 20.763	R\$ 19.568	R\$ 16.414	R\$ 18.628	R\$ 17.871	R\$ 19.053	R\$ 21.488	R\$ 21.370	R\$ 16.207	R\$ 20.159	R\$ 23.620	R\$ 30.163	R\$ 27.160	R\$ 23.026	R\$ 23.347
ESTOQUES	R\$ 1.155	R\$ 1.716	R\$ 1.840	R\$ 1.817	R\$ 1.305	R\$ 2.075	R\$ 1.303	R\$ 1.985	R\$ 1.468	R\$ 2.028	R\$ 2.464	R\$ 2.336	R\$ 2.661	R\$ 1.408	R\$ 3.533
IMOBILIZADO LIQUIDO	R\$ 15.735	R\$ 15.397	R\$ 14.850	R\$ 14.461	R\$ 13.969	R\$ 13.632	R\$ 13.250	R\$ 12.804	R\$ 12.561	R\$ 12.373	R\$ 11.812	R\$ 11.496	R\$ 10.981	R\$ 10.574	R\$ 15.249
PASSIVO TOTAL	R\$ 76.977	R\$ 100.837	R\$ 95.966	R\$ 97.057	R\$ 97.525	R\$ 113.273	R\$ 106.991	R\$ 110.730	R\$ 115.604	R\$ 100.140	R\$ 87.787	R\$ 95.040	R\$ 117.603	R\$ 165.132	R\$ 129.524
PASSIVO CIRCULANTE	R\$ 55.192	R\$ 59.331	R\$ 52.281	R\$ 51.775	R\$ 50.207	R\$ 49.940	R\$ 46.748	R\$ 44.479	R\$ 41.460	R\$ 30.748	R\$ 28.646	R\$ 30.362	R\$ 20.184	R\$ 18.068	R\$ 15.796
FORNECEDORES	R\$ 27.750	R\$ 27.612	R\$ 26.621	R\$ 25.683	R\$ 25.708	R\$ 25.688	R\$ 25.870	R\$ 25.919	R\$ 25.711	R\$ 25.312	R\$ 25.813	R\$ 23.846	R\$ 18.372	R\$ 15.390	R\$ 13.755
OBRIIG TRABALHISTAS	R\$ 689	R\$ 995	R\$ 639	R\$ 720	R\$ 598	R\$ 673	R\$ 596	R\$ 860	R\$ 580	R\$ 762	R\$ 575	R\$ 657	R\$ 599	R\$ 856	R\$ 885
PASSIVO LONGO PRAZO	R\$ 1.484	R\$ 17.970	R\$ 18.066	R\$ 18.259	R\$ 19.528	R\$ 33.192	R\$ 23.892	R\$ 29.901	R\$ 32.091	R\$ 27.339	R\$ 7.354	R\$ 12.891	R\$ 21.915	R\$ 71.560	R\$ 38.223
OUTRAS OBRIGACOES	R\$ 2.836	R\$ 2.836	R\$ 3.152	R\$ 3.152	R\$ 3.454	R\$ 3.454	R\$ 3.710	R\$ 3.710	R\$ 3.334	R\$ 3.334	R\$ 3.284	R\$ 3.284	R\$ 3.270	R\$ 3.270	R\$ 3.270
PATRIMONIO LIQUIDO	R\$ 23.269	R\$ 23.536	R\$ 25.619	R\$ 27.022	R\$ 27.790	R\$ 30.142	R\$ 36.351	R\$ 36.351	R\$ 42.053	R\$ 42.053	R\$ 51.787	R\$ 51.787	R\$ 75.505	R\$ 75.505	R\$ 75.505



Balanço | Maximino Pastorello

- A conta clientes oscilou durante todo o período da RJ, porém sempre da média histórica dos R\$ 20 milhões/mês.
- O imobilizado líquido permaneceu praticamente estático.
- A Conta fornecedores foi reduzida em aproximadamente R\$ 10 milhões.
- O passivo foi reestruturado com a elevação do endividamento de longo prazo.
- O Patrimônio Líquido registrou em Novembro/2023 o montante de R\$ 75 milhões, aproximadamente o triplo do quanto verificado por ocasião do ajuizamento da RJ.



Balanco| GP Distribuidora de Combustíveis

Conta do Balanço	jan/17	jun/17	jan/18	jun/18	jan/19	jun/19	jan/20	jun/20	jan/21	jun/21	jan/22	jun/22	jan/23	jun/23	nov/23	nov/23
ATIVO TOTAL	R\$ 102.176	R\$ 120.087	R\$ 114.629	R\$ 123.877	R\$ 135.483	R\$ 149.036	R\$ 144.951	R\$ 154.942	R\$ 156.176	R\$ 150.903	R\$ 140.400	R\$ 212.502	R\$ 244.769	R\$ 317.766	R\$ 317.088	R\$ 317.088
CIRCULANTE	R\$ 56.710	R\$ 55.765	R\$ 52.663	R\$ 55.457	R\$ 54.457	R\$ 60.378	R\$ 66.875	R\$ 74.578	R\$ 74.358	R\$ 63.455	R\$ 74.180	R\$ 111.339	R\$ 118.059	R\$ 113.919	R\$ 91.050	R\$ 91.050
CAIXA E EQUIVALENTES	R\$ 10.174	R\$ 3.438	R\$ 3.210	R\$ 3.258	R\$ 980	R\$ 7.193	R\$ 14.459	R\$ 6.503	R\$ 1.142	R\$ 2.650	R\$ 2	R\$ 6.311	R\$ 2.798	R\$ 4.179	R\$ 5.655	R\$ 5.655
CLIENTES	R\$ 12.424	R\$ 14.602	R\$ 17.313	R\$ 20.387	R\$ 21.708	R\$ 26.255	R\$ 37.543	R\$ 25.579	R\$ 32.322	R\$ 36.604	R\$ 39.652	R\$ 53.356	R\$ 43.540	R\$ 47.306	R\$ 45.466	R\$ 45.466
ESTOQUES	R\$ 6.392	R\$ 4.848	R\$ 4.684	R\$ 5.083	R\$ 6.579	R\$ 10.974	R\$ 7.894	R\$ 239	R\$ 17.088	R\$ 14.193	R\$ 19.929	R\$ 12.341	R\$ 26.884	R\$ 19.637	R\$ 16.151	R\$ 16.151
IMOBILIZADO LÍQUIDO	R\$ 39.766	R\$ 38.847	R\$ 36.913	R\$ 35.541	R\$ 32.838	R\$ 31.387	R\$ 29.439	R\$ 28.119	R\$ 26.543	R\$ 24.968	R\$ 23.129	R\$ 21.683	R\$ 19.868	R\$ 17.486	R\$ 15.360	R\$ 15.360
PASSIVO TOTAL	R\$ 102.408	R\$ 120.087	R\$ 114.023	R\$ 123.877	R\$ 133.461	R\$ 149.036	R\$ 142.991	R\$ 150.515	R\$ 154.737	R\$ 149.025	R\$ 137.805	R\$ 162.990	R\$ 240.639	R\$ 303.659	R\$ 273.292	R\$ 273.292
PASSIVO CIRCULANTE	R\$ 61.028	R\$ 56.074	R\$ 52.929	R\$ 52.475	R\$ 51.961	R\$ 47.031	R\$ 50.590	R\$ 44.472	R\$ 37.555	R\$ 16.293	R\$ 16.891	R\$ 38.833	R\$ 16.067	R\$ 22.476	R\$ 21.374	R\$ 21.374
FORNECEDORES	R\$ 16.884	R\$ 10.462	R\$ 7.939	R\$ 7.643	R\$ 9.875	R\$ 7.945	R\$ 9.954	R\$ 2.760	R\$ 5.889	R\$ 3.432	R\$ 3.016	R\$ 2.213	R\$ 2.037	R\$ 2.494	R\$ 3.089	R\$ 3.089
OBRIg TRABALHISTAS	R\$ 1.375	R\$ 1.947	R\$ 1.099	R\$ 1.288	R\$ 1.144	R\$ 1.422	R\$ 1.327	R\$ 1.640	R\$ 1.202	R\$ 1.379	R\$ 1.182	R\$ 1.447	R\$ 1.451	R\$ 1.699	R\$ 1.868	R\$ 1.868
PASSIVO LONGO PRAZO	R\$ 33.550	R\$ 55.489	R\$ 47.240	R\$ 54.867	R\$ 61.935	R\$ 74.545	R\$ 55.981	R\$ 53.600	R\$ 72.686	R\$ 88.237	R\$ 66.148	R\$ 69.391	R\$ 91.722	R\$ 148.466	R\$ 119.202	R\$ 119.202
PATRIMONIO LIQUIDO	-R\$ 7.830	-R\$ 8.525	-R\$ 13.855	R\$ 16.535	R\$ 19.565	R\$ 27.460	R\$ 36.420	R\$ 42.443	R\$ 44.495	R\$ 44.495	R\$ 54.766	R\$ 54.766	R\$ 132.850	R\$ 132.716	R\$ 132.716	R\$ 132.716



Balanço | GP Distribuidora de Combustíveis

- No ativo circulante observa-se a evidente expansão da conta Clientes que saltou dos R\$ 12 milhões quando do ajuizamento para R\$ 45 milhões em Novembro/2023.
- Os estoques também aumentaram em R\$ 10 milhões, tendo oscilado significativamente durante toda a RJ.
- Houver redução do imobilizado.
- A conta fornecedores que chegou a marcar R\$ 16 milhões, hoje aponta débito de apenas R\$ 3 milhões.
- O passivo foi reestruturado com a elevação do endividamento de longo prazo.
- O Patrimônio Líquido, inicialmente negativo, registra atualmente mais de R\$ 130 milhões.



Grupo | Informações adicionais

- As empresas promoveram alterações societárias.
- Trata-se de alteração de forma tendo em vista a constituição de *holding patrimonial* passando a esta a titularidade das ações da Cia, de titularidade de Marcelo Pastorello. Transcrevem-se as operações:

Página

GP DISTRIBUIDORA DE COMBUSTÍVEIS S/A – EM RECUPERAÇÃO JUDICIAL
CNPJ/MF N.º 03.609.381/0001-07
ATA DA 93ª ASSEMBLEIA GERAL EXTRAORDINÁRIA

DATA, HORÁRIO E LOCAL: 16 de março de 2023, às 09:00 horas, na sala de Reuniões do Grupo GP Combustíveis, Rua Lidia Camargo Zampieri, nº 1438, Bairro Tindiquera no município de Araucária – PR.

REGISTRO DE TRANSFERENCIA DE AÇÕES: O acionista **MARCELO PASTORELLO** possuidor de 2.884.500 ações no valor de R\$ 1,00 cada transfere por integralização para a empresa **MARCELO PASTORELLO HOLDING**, CNPJ: 49.380.890/0001-01, com sede à Rua José Cattani, 930, Bairro Pinheiros – Pato Branco/PR, CEP 85.504-540. Abaixo novo quadro com a relação dos acionistas após a transferência descrita nesta deliberação e participação societária de forma individualizada conforme segue:

Acionista	(%)	Ações	Capital
MAXIMINO PASTORELLO	33,00%	3.172.950	3.172.950,00
MARCELO PASTORELLO HOLDING	30,00%	2.884.500	2.884.500,00
NOELI PASTORELLO SUTTILE	19,25%	1.850.887,50	1.850.887,50
MELÂNIA PASTORELLO DETONI	17,75%	1.706.662,50	1.706.662,50
Total	100%	9.615.000	9.615.000,00



Grupo | Informações adicionais

- As empresas promoveram alterações societárias.
- Trata-se de alteração de forma tendo em vista a constituição de *holding patrimonial* passando a esta a titularidade das ações da Cia, de titularidade de Marcelo Pastorello. Transcrevem-se as operações:

GP DISTRIBUIDORA DE COMBUSTÍVEIS S/A – EM RECUPERAÇÃO JUDICIAL
CNPJ/MF N.º 03.609.381/0001-07
ATA DA 93ª ASSEMBLEIA GERAL EXTRAORDINÁRIA

DATA, HORÁRIO E LOCAL: 16 de março de 2023, às 09:00 horas, na sala de Reuniões do Grupo GP Combustíveis, Rua Lidia Camargo Zampieri, nº 1438, Bairro Tindiquera no município de Araucária – PR.

REGISTRO DE TRANSFERENCIA DE AÇÕES: O acionista **MARCELO PASTORELLO** possuidor de 2.884.500 ações no valor de R\$ 1,00 cada transfere por integralização para a empresa **MARCELO PASTORELLO HOLDING**, CNPJ: 49.380.890/0001-01, com sede à Rua José Cattani, 930, Bairro Pinheiros – Pato Branco/PR, CEP 85.504-540. Abaixo novo quadro com a relação dos acionistas após a transferência descrita nesta deliberação e participação societária de forma individualizada conforme segue:

Acionista	(%)	Ações	Capital
MAXIMINO PASTORELLO	33,00%	3.172.950	3.172.950,00
MARCELO PASTORELLO HOLDING	30,00%	2.884.500	2.884.500,00
NOELI PASTORELLO SUTTILE	19,25%	1.850.887,50	1.850.887,50
MELÂNIA PASTORELLO DETONI	17,75%	1.706.662,50	1.706.662,50
Total	100%	9.615.000	9.615.000,00



Grupo | Informações adicionais

- As empresas promoveram alterações societárias.
- Trata-se de alteração de forma tendo em vista a constituição de *holding patrimonial*, passando a esta a titularidade das ações da Cia. de titularidade de Marcelo Pastorello. Transcrevem-se as operações:

COMÉRCIO DE COMBUSTÍVEIS PASTORELLO S.A. – EM RECUPERAÇÃO JUDICIAL
CNPJ/MF N.º 79.964.177/0001-68
ATA DA 86ª ASSEMBLEIA GERAL EXTRAORDINÁRIA

DATA, HORÁRIO E LOCAL: 16 de março de 2023, às 11:00 horas, na sala de Reuniões do Grupo GP Combustíveis, Via Lateral Dorico Tartari, nr. 4910, Trevo do Patinho, Pato Branco-PR.

REGISTRO DE TRANSFERENCIA DE AÇÕES: O acionista **MARCELO PASTORELLO** possuidor de 2.568.000 ações no valor de R\$ 1,00 cada transfere por integralização para a empresa **MARCELO PASTORELLO HOLDING**, CNPJ: 49.380.890/0001-01, com sede à Rua José Cattani, 930, Bairro Pinheiros – Pato Branco/PR, CEP 85.504-540. Abaixo novo quadro com a relação dos acionistas após a transferência descrita nesta deliberação e participação societária de forma individualizada conforme segue:

Acionista	(%)	Ações	Capital
MAXIMINO PASTORELLO	33,00%	2.824.800	2.824.800,00
MARCELO PASTORELLO HOLDING	30,00%	2.568.000	2.568.000,00
NOELI PASTORELLO SUTTILE	19,25%	1.647.800	1.647.800,00
MELÂNIA PASTORELLO DETONI	17,75%	1.519.400	1.519.400,00
Total	100%	8.560.000	8.560.000,00



Quadro Geral de Credores, atualização a partir do §2º, art. 7º

- O quadro geral de credores ainda não pôde ser consolidado em razão das impugnações pendentes de julgamento, ainda que em pouco número. A maioria já foi julgada.
- Assim, o Quadro Geral de Credores no presente momento é similar àquele que atende ao Edital do parágrafo 2º do art. 7º da LFRJ, que adiante será transcrito.
- Ao lado do nome do credor, consta também o indicativo acerca da eventual existência de habilitação de crédito ou impugnação ajuizada e a solução em que se encontram.



Quadro Geral de Credores, Classe I

Empresa	Credor	Crédito	Impugnação Judicial	Status	Classe Processual
GP	ADAM FRANCISCO RIBEIRO MOREIRA	R\$ 24.000,00			
Maximino	ADEMIR DE JESUS MARCOS	R\$ 2.500,00			
Maximino	ALEX SANDRO DAMACENO	R\$ 7.000,00			
GP	ALISON JONY GARCIA DE OLIVEIRA	R\$ 43.572,25	0016381-31.2019.8.16.0185	transitada em julgado/ativo/procedente em parte/já pago	Habilitação
GP	ANTÔNIO CARLOS MIGUEL	R\$ 21.343,82	0005872-70.2018.8.16.0025	transitada em julgado/procedente em parte/aparentemente já pago - indicou conta nos autos mas não tem comprovante de transferência/arquivado	Habilitação
GP	CAIXA ECONÔMICA FEDERAL	R\$ 2.965,79	0007241-65.2022.8.16.0185	transitada em julgado/procedente/arquivado	Habilitação
GP	CRISTOVÃO SALLES DE CASTRO	R\$ 9.000,00			
GP	DIEGO ALBUQUERQUE CORREIA	R\$ 32.482,89	0007187-02.2022.8.16.0185	transitada em julgado/procedente em parte/arquivado	Habilitação
GP	ELIAS MATSUMOTO BARBOZA	R\$ 11.427,29	0008736-18.2017.8.16.0025	transitada em julgado/procedente/arquivado/pago 50%	Habilitação
CCP	ELVIS DOS SANTOS OLIVEIRA	R\$ 2.000,00			
GP	FLAVIO BATISTA DE GOIS	R\$ 330.643,32	0000587-28.2023.8.16.0185	transitada em julgado/procedente em parte/arquivado	Habilitação
Pastorello	GILMAR MARCONDES RIBAS	R\$ 900,00	0019583-11.2022.8.16.0185	transitada em julgado/procedente/arquivado	Habilitação
GP	HEGLISSON TADEU MOCELIN NEVES	R\$ 8.579,30	0016397-82.2019.8.16.0185	transitada em julgado/procedente em parte/arquivado	Habilitação
GP	HEGLISSON TADEU MOCELIN NEVES	R\$ 1.467,40	0005054-55.2020.8.16.0185	transitada em julgado/procedente em parte/ativo/valores parciais nos autos	Habilitação
GP	HÉLIO JOSÉ ZAIANZ	R\$ 7.500,00			



Quadro Geral de Credores, Classe I

Empresa	Credor	Crédito	Impugnação Judicial	Status	Classe Processual
GP	JAIRO ROBERTO DA SILVA	R\$ 250.806,47	0011656-57.2023.8.16.0185	ativo/extinto por ausência das condições da ação/prazo recursal aberto	Habilitação
GP	JAMES BERTO DA SILVA	R\$ 330.977,58			
GP	JERÔNIMO OLECH	R\$ 9.626,47	0001337-35.2020.8.16.0185	transitada em julgado/procedente em parte/arquivado	Habilitação
GP	JOÃO AMILTON LOURINDO	R\$ 5.920,06	0000531-63.2021.8.16.0185	transitada em julgado/procedente em parte/ativo/já pago	Habilitação
GP	JOBER KACHUBOWSKI	R\$ 13.833,21	0005053-70.2020.8.16.0185	transitada em julgado/procedente em parte/arquivado	Habilitação
GP	JOSÉ CARLOS DE OLIVEIRA	R\$ 71.447,97	0011241-11.2022.8.16.0185	transitada em julgado/procedente/arquivado	Habilitação
Pastorello	JOSE DO ESPIRITO SANTO	R\$ 26.460,87	0008159-69.2022.8.16.0185	transitada em julgado/procedente em parte/arquivado	Habilitação
Maximino	JOSUEL GERTRUDES VAIZ	R\$ 49.785,87	0003037-75.2022.8.16.0185	ativo/sem sentença (concluso)	Habilitação
GP e MAXIMINO	JULIANO MIGUEL SZYCHTA	R\$ 647.000,68	0002823-21.2021.8.16.0185	extinto o processo/ativo - prazo recursal	Habilitação
GP	JULIO CÉZAR FERNANDES SZYCHTA WILCZAK	R\$ 339.957,24	0011057-21.2023.8.16.0185	transitada em julgado/procedente/arquivado	Habilitação
GP	LEANDRO DE SOUZA DOS SANTOS	R\$ 15.000,00			
Maximino	LUIZ FERNANDO DE CAMPOS	R\$ 119.385,16	0003629-27.2019.8.16.0185	transitada em julgado/procedente em parte/arquivado	Habilitação
GP	MAIKISSUEL MANASSES BONIFÁCIO	R\$ 25.495,33	0004222-22.2020.8.16.0185	transitado em julgado/procedente em parte/ativo	Habilitação
GP	RAFAEL GUILHERME DE SOUSA CABREIRA	R\$ 5.364,42	0011353-48.2017.8.16.0025	transitado em julgado/procedente /arquivado	Habilitação
GP	RIVANILDO MARÇAL	R\$ 3.600,00			
GP	ROBERTO CAETANO TEOFILO	R\$ 563.249,18	0001828-42.2020.8.16.0185	transitada em julgado/ativo/procedente em parte	Habilitação
GP	SILMAR APARECIDO PEREIRA	R\$ 557.919,90	0000712-64.2021.8.16.0185	transitada em julgado/acordo na JT/valores parciais liberados/arquivado	Habilitação
Maximino	SIRLEI FAQUINELLO	R\$ 5.198,11	0003037-75.2022.8.16.0185	ativo/sem sentença (concluso)	Habilitação
Maximino	VINICIUS MOREIRA SEITHER	R\$ 25.126,87	0000573-83.2019.8.16.0185	transitada em julgado/procedente em parte/arquivado	Habilitação



Quadro Geral de Credores, Classe II

Empres	Credor	Crédito	Impugnação Judici	Status	Classe Processual
GP	BANCO BRADESCO S/A	R\$ 101.236,52			
Pastorello	BANCO REGIONAL DE DESENVOLVIMENTO DO EXTREMO SUL – BRDE	R\$ 3.818.728,30	0009021-11.2017.8.16	transitada em julgado/procedente/arquivado	Impugnação
GP	BANCO VOLKSWAGEN	R\$ 1.565,90			
Maximino	COOPERATIVA DE CRÉDITO DE LIVER ADMISSÃO DO IGUAÇU INTEGRADO - SICOOB	R\$ 850.000,00			
Pastorello	PETROBRAS DISTRIBUIDORA S.A	R\$ 8.696.758,69			



Quadro Geral de Credores, Classe III

Empresa	Credor	Crédito	Impugnação Judicial	Status	Classe Processual
GP	A. L ELERO VEDACOES E PECAS LTDA	R\$ 4.321,50			
Maximino	ARXO INDUSTRIAL DO BRASIL LTDA	R\$ 8.223,94			
GP	AUTO POSTO CONEXAO LTDA	R\$ 3.256,57			
Pastorello	BANCO BRADESCO S/A	R\$ 1.671.572,37			
GP	BANCO FIBRA S/A	R\$ 1.575.486,40			
Maximino	BANCO ABC BRASIL S/A	R\$ 1.075.000,03			
GP	BANCO CAIXA GERAL - BRASIL S/A	R\$ 2.888.888,88	0011538-86.2017.8.16.0025	transitada em julgado/extinto o processo por ausência das condições da ação/ arquivado	Impugnação
GP e outras	BANCO DO BRASIL S/A	R\$ 6.455.931,80	0011430-57.2017.8.16.0025	transitada em julgado/procedente em parte/arquivado	Impugnação
Maximino	BANCO DO ESTADO DO RIO GRANDE DO SUL S/A	R\$ 463.503,53			
GP	BANCO DO ESTADO DO RIO GRANDE DO SUL S/A	R\$ 904.123,65	0011825-49.2017.8.16.0025	ativo/recurso/valor IMPUGNADO na inicial não confere com este do QGC	Impugnação
Pastorello	BANCO DO ESTADO DO RIO GRANDE DO SUL S/A	R\$ 459.336,28	0011825-49.2017.8.16.0025	procedente/suspensão - aguardando recurso/valor impugnado na inicial não confere com este do QGC	Impugnação
Pastorello	BANCO FIBRA S/A	R\$ 1.071.831,83	0011834-11.2017.8.16.0025	ativo/sem sentença/perícia contábil	Impugnação
Pastorello	BANCO INTERMEDIUM S/A	R\$ 1.594.555,36			
GP	BANCO LUSO BRASILEIRO S/A	R\$ 1.452.227,39			
GP	BANCO OURINVEST S/A	R\$ 55.966,67	0013146-22.2017.8.16.0025	transitada em julgado/procedente/arquivado	Habilitação
GP e outras	BANCO SAFRA S/A	R\$ 1.008.697,40	0011820-27.2017.8.16.0025	Julgada procedente em parte / após partes firmaram acordo / acordo homologado - ag. Trânsito em julgado	Impugnação
Pastorello	BANCO TOPAZIO S/A	R\$ 1.805.276,65			
GP	BATTISTELLA ADMINISTRACAO E PARTICIPACOES S/A	R\$ 5.520,48			
GP	BF BIG FORTE COMERCIO	R\$ 21.060,46			



Quadro Geral de Credores, Classe III

Empresa	Credor	Crédito	Impugnação Judicial	Status	Classe Processual
GP	A. L ELERO VEDACOES E PECAS LTDA	R\$ 4.321,50			
Maximino	ARXO INDUSTRIAL DO BRASIL LTDA	R\$ 8.223,94			
GP	AUTO POSTO CONEXAO LTDA	R\$ 3.256,57			
Pastorello	BANCO BRADESCO S/A	R\$ 1.671.572,37			
GP	BANCO FIBRA S/A	R\$ 1.575.486,40			
Maximino	BANCO ABC BRASIL S/A	R\$ 1.075.000,03			
GP	BANCO CAIXA GERAL - BRASIL S/A	R\$ 2.888.888,88	0011538-86.2017.8.16.0025	transitada em julgado/extinto o processo por ausência das condições da ação/ arquivado	Impugnação
GP e outras	BANCO DO BRASIL S/A	R\$ 6.455.931,80	0011430-57.2017.8.16.0025	transitada em julgado/procedente em parte/arquivado	Impugnação
Maximino	BANCO DO ESTADO DO RIO GRANDE DO SUL S/A	R\$ 463.503,53			
GP	BANCO DO ESTADO DO RIO GRANDE DO SUL S/A	R\$ 904.123,65	0011825-49.2017.8.16.0025	ativo/recurso/valor IMPUGNADO na inicial não confere com este do QGC	Impugnação
Pastorello	BANCO DO ESTADO DO RIO GRANDE DO SUL S/A	R\$ 459.336,28	0011825-49.2017.8.16.0025	procedente/suspensão - aguardando recurso/valor impugnado na inicial não confere com este do QGC	Impugnação
Pastorello	BANCO FIBRA S/A	R\$ 1.071.831,83	0011834-11.2017.8.16.0025	ativo/sem sentença/perícia contábil	Impugnação
Pastorello	BANCO INTERMEDIUM S/A	R\$ 1.594.555,36			
GP	BANCO LUSO BRASILEIRO S/A	R\$ 1.452.227,39			
GP	BANCO OURINVEST S/A	R\$ 55.966,67	0013146-22.2017.8.16.0025	transitada em julgado/procedente/arquivado	Habilitação
GP e outras	BANCO SAFRA S/A	R\$ 1.008.697,40	0011820-27.2017.8.16.0025	Julgada procedente em parte / após partes firmaram acordo / acordo homologado - ag. Trânsito em julgado	Impugnação
Pastorello	BANCO TOPAZIO S/A	R\$ 1.805.276,65			
GP	BATTISTELLA ADMINISTRACAO E PARTICIPACOES S/A	R\$ 5.520,48			
GP	BF BIG FORTE COMERCIO	R\$ 21.060,46			



Quadro Geral de Credores, Classe III

Empresa	Credor	Crédito	Impugnação Judicial	Status	Classe Processual
GP	BR QUIMICA LTDA	R\$ 16.705,44			
Maximino	BREMEN IMP. DE EQ. P/ LUBRIFICAO LTDA	R\$ 5.645,00			
GP	CAIXA ECONOMICA FEDERAL - CEF	1.442.153,98	0011529-27.2017.8.16.0025	transitada em julgado/procedente em parte/arquivado	Impugnação
Pastorello	CAIXA ECONOMICA FEDERAL - CEF	R\$ 8.437.185,54	0011529-27.2017.8.16.0024	transitada em julgado/procedente em parte/a	Impugnação
Maximino	CAIXA ECONOMICA FEDERAL - CEF	R\$ 8.437.185,54	0011529-27.2017.8.16.0024	transitada em julgado/procedente em parte/arquivado	Impugnação
GP	CANTU COMERCIO DE PNEUMATICO LTDA	R\$ 147.396,67			
Maximino	CANTU COMERCIO DE PNEUMATICOS LTDA	R\$ 8.690,68			
Maximino	COOPERATIVA DE CRÉDITO DE LIVER ADMISSÃO DO IGUAÇU INTEGRADO -	R\$ 766.666,68			
GP	COOPERATIVA DE CRÉDITO DOS EMPRESÁRIOS DA GRANDE CURITIBA E CAMPOS GERAIS	R\$ 233.814,44			
GP	COUTO E NURNBERG COMERCIO DE PECAS LTDA	R\$ 117.218,39			
GP	CPX DISTRIBUIDORA DE PNEUS LTDA	R\$ 11.599,99			
Maximino	ESPUMAX INDUSTRIA QUIMICA LTDA	R\$ 5.100,00			
GP	HERCULES - COM. DE COMB. E LUBRIF. LTDA	R\$ 3.000,00			
Maximino	IPIRANGA PRODUTOS DE PETROLEO S.A	R\$ 10.178.987,01	0011783-97.2017.8.16.0024	ativo/improcedente (recurso)/pedido arquivamento	Impugnação
Maximino	LEANDRO ALVES MINEO	R\$ 1.244,82	0003044-67.2022.8.16.0185	transitada em julgado/procedente em parte/arquivado	Habilitação
Pastorello	MARIA APARECIDA CANDIDO	R\$ 3.000,00	0007359-46.2019.8.16.0185	transitada em julgado/procedente em parte/arquivado	Habilitação
GP	MBN PRODUTOS QUIMICOS LTDA	R\$ 4.690,00			
Maximino	NACIOFUEL PRODUTOS PARA COMBUSTIVEIS LTDA	R\$ 12.480,00			
GP	NORDICA VEICULOS LTDA	R\$ 13.215,71			
GP	NOVO BANCO CONTINENTAL S/A - Banco Multiplo	R\$ 484.068,44			



Quadro Geral de Credores, Classe III

Empresa	Credor	Crédito	Impugnação Judicial	Status	Classe Processual
GP	NSILVA COM DE AUTO PECAS LTDA	R\$ 3.991,00			
GP	P.M. PNEUS COMERCIAL LTDA.	R\$ 6.477,00			
Maximino	P.M. PNEUS COMERCIAL LTDA.	R\$ 4.974,00			
Pastorello	PAGBEM SERVIÇOS FINANCEIROS E DE LOGÍSTICA LTDA.	R\$ 1.500.000,00			
Pastorello	PATOTERRA TERRAPLANAGEM LTDA	R\$ 5.260,48			
GP	PETROBRAS DISTRIBUIDORA S.A	R\$ 439.466,10			
Maximino	PETROBRAS DISTRIBUIDORA S.A	R\$ 7.604.121,38			
GP	PROTANKS COM E SERV DE IMPL ROD LTDA	R\$ 14.084,82			
GP	QSL - COMERCIO DE AUTOPECAS LTDA	R\$ 4.621,00			
Pastorello e Maximino	RAIZEN COMBUSTIVEIS S.A	R\$ 7.328.256,01	0011188-98.2017.8.16.0025	improcedência / acordo firmado / processo arquivado	impugnação
Maximino	ROBERCAP RECAUCHUTAGEM DE PNEUS LTDA	R\$ 3.042,00			
GP	RODOPARANA IMPLEMENTOS ROD. LTDA	R\$ 133.742,29			
Pastorello	ROPEL COMERCIO DE MATERIAIS ELETRICOS EIRELI	R\$ 15.578,00			
Maximino	SICREDI PARQUE DAS ARAUCARIAS PR/SC	R\$ 2.398.890,43	0011821-12.2017.8.16.0025	transitada em julgado/extinto por desistência/arquivado	Impugnação
Pastorello	SICREDI PARQUE DAS ARAUCARIAS PR/SC	R\$ 2.464,59	0011821-12.2017.8.16.0025	transitada em julgado/extinto por desistência/arquivado	Impugnação
GP	SICREDI PARQUE DAS ARAUCARIAS PR/SC	R\$ 1.265.249,89	0011821-12.2017.8.16.0025	transitada em julgado/extinto por desistência/arquivado	Impugnação
Pastorello	SISTEMA PRODALY DE SOFTWARE LTDA	R\$ 18.000,00			
GP	SUL PLATA TRADING DO BRASIL LTDA	R\$ 1.493.134,24			
GP	SUPER RODAS RECAPAGENS EIRELI	R\$ 7.120,00			
GP	UNIBRASPE - BRASILEIRA DE PETROLEO S.A	R\$ 319.207,31			
Pastorello	WURTH DO BRASIL PECAS DE FIXACAO LTDA	R\$ 332,28			



Quadro Geral de Credores, Classe IV

Empresa	Credor	Crédito	Impugnação Judicial	Status
Maximino	JVC RECUPERADORA DE TANQUES E BOMBAS LTDA EPP	R\$ 238.086,98		
GP	LODI & PRADO LTDA – EPP	R\$ 20.815,00		
GP	MOLAS TRIUNFO COMERCIO E SERVICOS LTDA ME	R\$ 9.817,57		
Pastorello	POLLI CONTADORES ASSOCIADOS LTDA – EPP	R\$ 10.281,25		



Quadro Geral de Credores, Totais

Classe	Valor
Classe I	R\$ 3.562.958,15
Classe II	R\$ 13.468.289,41
Classe III	R\$ 75.422.842,34
Classe IV	R\$ 279.000,80
Total	R\$ 92.733.090,70



Habilitações e Impugnações julgadas improcedentes

Empresa	Credor	Crédito	Impugnação Judicial	Status	Classe Processual
GP	GP X IVAN DE SOUZA	R\$ 505.515,65	0010063-27.2022.8.16.0185	transitada em julgado/extinto por ausência das condições da ação/arquivado	Habilitação
GP	GP X VALDEVI LOPES DE SOUZA	R\$ 194.259,56	0010076-26.2022.8.16.0185	transitada em julgado/extinto por ausência das condições da ação/arquivado	Habilitação
GP	GP X ANDERSON PADILHA	R\$ 144.324,80	0010055-50.2022.8.16.0185	transitada em julgado/extinto por ausência das condições da ação/arquivado	Habilitação
GP	GP X ARI FERREIRA RODRIGUES	R\$ 358.835,05	0010058-05.2022.8.16.0185	transitada em julgado/extinto por ausência das condições da ação/arquivado	Habilitação
GP	GP X EDENILSON DE OLIVEIRA	R\$ 1.299.293,60	0010059-87.2022.8.16.0185	transitada em julgado/extinto por ausência das condições da ação/arquivado	Habilitação
GP	GP X EVANDRO DAMASCENO DE SOUZA	R\$ 767.949,52	0010060-72.2022.8.16.0185	ativo/extinto por ausência das condições da ação	Habilitação
GP	GP X JAIRO ROBERTO DA SILVA	R\$ 168.234,04	0010064-12.2022.8.16.0185	transitada em julgado/extinto por ausência das condições da ação/arquivado	Habilitação
GP	GP X JEFERSON EDGAR DOS SANTOS MOUSQUER	R\$ 87.699,64	0010066-79.2022.8.16.0185	transitada em julgado/extinto por ausência das condições da ação/arquivado	Habilitação
GP	GP X JULIANO MIGUEL SZYCHTA	R\$ 315.035,68	0010067-64.2022.8.16.0185	transitada em julgado/extinto por ausência das condições da ação/arquivado	Habilitação
GP	GP X JULIO CEZAR FERNANDES SZYCHTA WILCZAK	R\$ 302.167,28	0010069-34.2022.8.16.0185	transitada em julgado/extinto por ausência das condições da ação/arquivado	Habilitação
GP	GP X LEANDRO GONCALVES DA SILVA	R\$ 534.041,56	0010070-19.2022.8.16.0185	transitada em julgado/extinto por ausência das condições da ação/arquivado	Habilitação
GP	GP X MARCOS ROBERTO NICOLLI	R\$ 117.765,17	0010071-04.2022.8.16.0185	transitada em julgado/extinto por ausência das condições da ação/arquivado	Habilitação
GP	GP X MAYUMI ANDRESSA MENDES ALVES MATSUOKA	R\$ 2.335,01	0015982-02.2019.8.16.0185	transitada em julgado/extinto por desistência/arquivado	Habilitação
GP	GP X ROBERTO BONVIM FILHO	R\$ 709.619,99	0010073-71.2022.8.16.0185	transitada em julgado/extinto por ausência das condições da ação/arquivado	Habilitação
GP	GP X SILMAR APARECIDO PEREIRA	R\$ 459.919,76	0010075-41.2022.8.16.0185	transitada em julgado/extinto por ausência das condições da ação/arquivado	Habilitação
GP	GP X WAGNER DA SILVA	R\$ 383.533,30	0010213-08.2022.8.16.0185	transitada em julgado/extinto por ausência das condições da ação/arquivado	Habilitação
GP	GP X WAGNER DE LIMA	R\$ 221.221,11	0010080-63.2022.8.16.0185	transitada em julgado/ativo/extinto por ausência das condições da ação	Habilitação
GP e Pastorello	LEANDRO GONCALVES DA SILVA	R\$ 1.194.102,08	0000716-04.2021.8.16.0185	ativo/extinto por ausência das condições da ação/prazo recursal vencido	Habilitação
Pastorello	PAGBEM SERVIÇOS FINANCEIROS E DE LOGÍSTICA LTDA	R\$ 1.800.000,00	0009094-80.2017.8.16.0025	transitada em julgado/extinto por abandono/arquivado	Impugnação
GP	ROBERTO BONVIM FILHO	R\$ 1.299.293,60	0000466-68.2021.8.16.0185	transitada em julgado/extinto por ausência das condições da ação/arquivado	Habilitação
GP	SILVIO HASSON	R\$ 2.550,00	0002866-89.2020.8.16.0185	transitada em julgado/extinto por desistência/arquivado	Habilitação
Pastorello	SPAL INDÚSTRIA BRASILEIRA DE BEBIDAS S/A	R\$ 2.178,94	0013590-89.2016.8.16.0025	transitada em julgado/improcedente/arquivado	Habilitação
GP	VIBRA ENERGIA S.A	R\$ 833.660,24	0011337-94.2017.8.16.0025	transitada em julgado/improcedente/arquivado/não estava no QGC	Impugnação
Pastorello	BANCO ABC BRASIL S.A.	R\$ 1.441.143,21	0007354-24.2019.8.16.0185	transitada em julgado/extinto por desistência/arquivado/valor do crédito na inicial diferente - mesmo crédito?	Impugnação

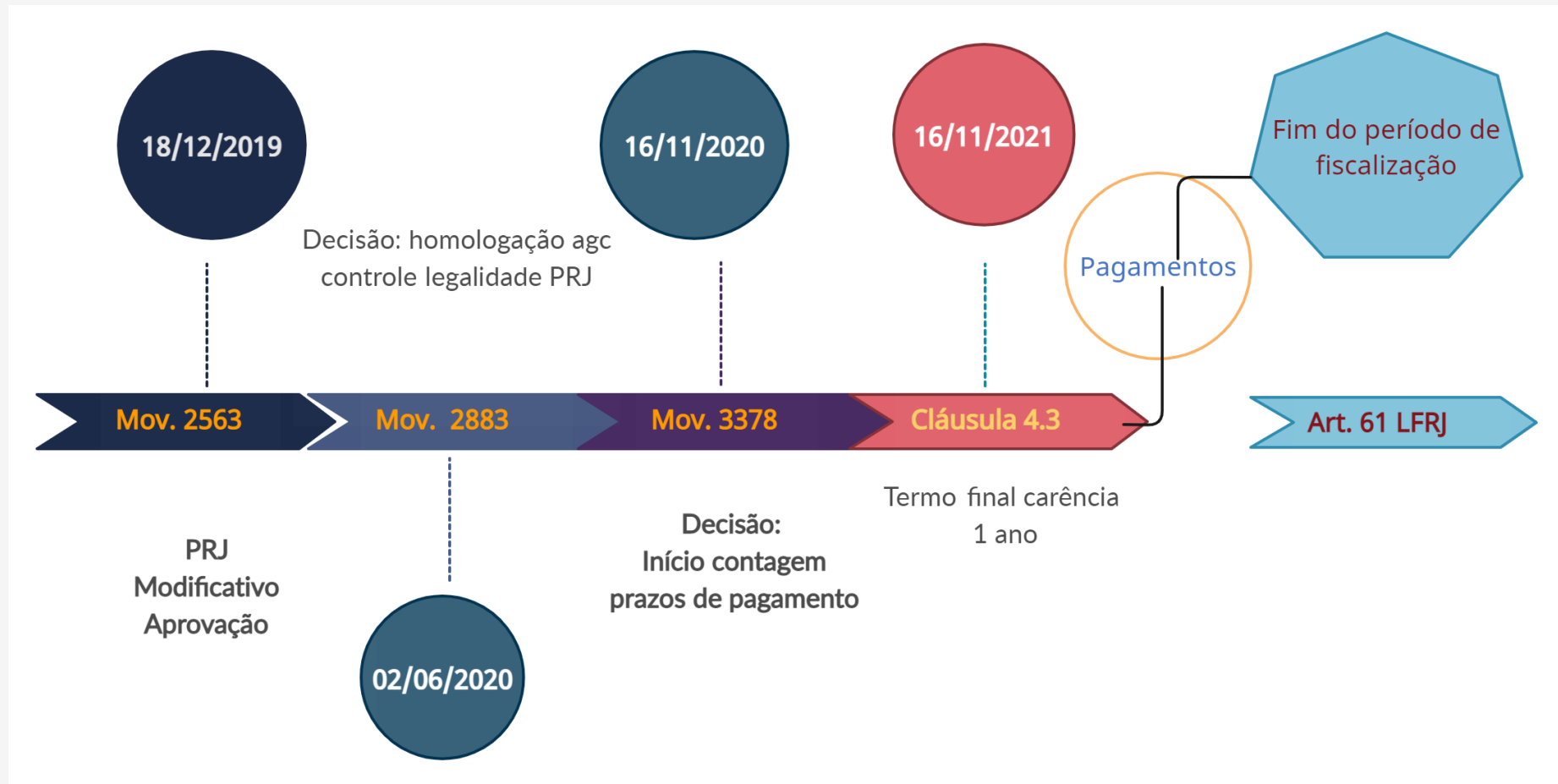


Créditos Excluídos do QGC

Créditos Removidos do QGC				
Empresa	Credor	Crédito	Nº da Habilitação	Observação
Pastorello	BANCO TOPAZIO S/A	R\$ 1.805.276,65	0011539-71.2017.8.16.0025	Removido do QGC.Procedente (Recurso)Arquivo Definitivo.
Pastorello	BANCO PANAMERICANO S/A	R\$ 83.333,34	0011850-62.2017.8.16.0025	Removido do QGC. Acordo. Arquivo Definitivo.
Pastorello	BANCO DAYCOVAL S.A.	R\$ 866.533,28	0011964-98.2017.8.16.0025	Removido do QGC. Ativo. Procedente. Transitada em Julgado.
GP	ITAÚ UNIBANCO S/A	R\$ 2.125.000,00	0011581-23.2017.8.16.0025	Removido do QGC. Arquivo Definitivo. Procedente em Parte. Transitada em Julgado
Pastorello	SOCOPA SOCIEDADE CORRETORA PAULISTA S/A	R\$ 3.853.163,36	0012497-57.2017.8.16.0025	Removido do QGC. Ativo. Procedente (Recurso). Transitada em Julgado.



PRJ – Performance esperada



Honorários do AJ

AnoMes	Pagamentos Mensais (R\$)	Valor Corrigido (R\$)
2017-01	R\$ -	R\$ 2.786.708,66
2017-02	R\$ -	R\$ 2.805.205,43
2017-03	R\$ 40.000,00	R\$ 2.783.559,49
2017-04	R\$ 20.000,00	R\$ 2.781.902,61
2017-05	R\$ 20.000,00	R\$ 2.780.234,74
2017-06	R\$ 20.000,00	R\$ 2.778.555,80
2017-07	R\$ 20.000,00	R\$ 2.776.865,71
2017-08	R\$ 20.000,00	R\$ 2.775.164,41
2017-09	R\$ 20.000,00	R\$ 2.773.451,81
2017-10	R\$ 20.000,00	R\$ 2.771.727,85
2017-11	R\$ 20.000,00	R\$ 2.769.992,44
2017-12	R\$ 20.000,00	R\$ 2.768.245,52
2018-01	R\$ 20.000,00	R\$ 2.758.665,95
2018-02	R\$ 20.000,00	R\$ 2.749.050,06
2018-03	R\$ 170.000,00	R\$ 2.588.828,95
2018-04	R\$ 20.000,00	R\$ 2.578.569,10
2018-05	R\$ 20.000,00	R\$ 2.568.270,34
2018-06	R\$ 20.000,00	R\$ 2.557.932,53
2018-07	R\$ 20.000,00	R\$ 2.547.555,52
2018-08	R\$ 20.000,00	R\$ 2.537.139,17
2018-09	R\$ 30.000,00	R\$ 2.516.645,41
2018-10	R\$ 30.000,00	R\$ 2.496.073,94
2018-11	R\$ 30.000,00	R\$ 2.475.424,47
2018-12	R\$ 30.000,00	R\$ 2.454.696,70
2019-01	R\$ 30.000,00	R\$ 2.428.071,07
2019-02	R\$ 30.000,00	R\$ 2.401.408,39
2019-03	R\$ 45.000,00	R\$ 2.359.687,72
2019-04	R\$ 30.000,00	R\$ 2.332.929,87
2019-05	R\$ 30.000,00	R\$ 2.306.134,78
2019-06	R\$ 30.000,00	R\$ 2.279.302,40
2019-07	R\$ 75.000,00	R\$ 2.207.370,06
2019-08	R\$ -	R\$ 2.210.441,98
2019-09	R\$ 160.000,00	R\$ 2.053.295,51
2019-10	R\$ 50.000,00	R\$ 2.006.083,43

AnoMes	Pagamentos Mensais (R\$)	Valor Corrigido (R\$)
2019-11	R\$ 50.000,00	R\$ 1.958.805,65
2019-12	R\$ 50.000,00	R\$ 1.911.462,07
2020-01	R\$ 50.000,00	R\$ 1.888.468,78
2020-02	R\$ 50.000,00	R\$ 1.865.141,90
2020-03	R\$ 50.000,00	R\$ 1.841.476,58
2020-04	R\$ 30.000,00	R\$ 1.837.758,09
2020-05	R\$ 25.000,00	R\$ 1.839.058,19
2020-06	R\$ 25.000,00	R\$ 1.840.377,15
2020-07	R\$ 25.000,00	R\$ 1.841.715,25
2020-08	R\$ 25.000,00	R\$ 1.843.072,76
2020-09	R\$ 30.000,00	R\$ 1.839.377,42
2020-10	R\$ 30.000,00	R\$ 1.835.628,47
2020-11	R\$ 30.000,00	R\$ 1.831.825,13
2020-12	R\$ 30.000,00	R\$ 1.827.966,61
2021-01	R\$ 30.000,00	R\$ 1.812.380,31
2021-02	R\$ 30.000,00	R\$ 1.796.669,06
2021-03	R\$ 30.000,00	R\$ 1.780.831,86
2021-04	R\$ 30.000,00	R\$ 1.764.867,69
2021-05	R\$ 30.000,00	R\$ 1.748.775,55
2021-06	R\$ 30.000,00	R\$ 1.732.554,40
2021-07	R\$ 30.000,00	R\$ 1.716.203,21
2021-08	R\$ 30.000,00	R\$ 1.699.720,94
2021-09	R\$ 30.000,00	R\$ 1.683.106,53
2021-10	R\$ 30.000,00	R\$ 1.666.358,94
2021-11	R\$ 30.000,00	R\$ 1.649.477,08
2021-12	R\$ 15.000,00	R\$ 1.647.580,14
2022-01	R\$ 15.000,00	R\$ 1.639.947,16
2022-02	R\$ 15.000,00	R\$ 1.632.279,73
2022-03	R\$ 15.000,00	R\$ 1.624.577,71
2022-04	R\$ 15.000,00	R\$ 1.616.840,93
2022-05	R\$ 15.000,00	R\$ 1.609.069,23
2022-06	R\$ 15.000,00	R\$ 1.601.262,47
2022-07	R\$ 15.000,00	R\$ 1.593.420,48
2022-08	R\$ 15.000,00	R\$ 1.585.543,10
2022-09	R\$ 15.000,00	R\$ 1.577.630,18
2022-10	R\$ 15.000,00	R\$ 1.569.681,55
2022-11	R\$ 15.000,00	R\$ 1.561.697,05
2022-12	R\$ 15.000,00	R\$ 1.553.676,52

Edital art. 52	Valor do crédito	R\$ 138.416.691,85
2%	Honorários fixados	R\$ 2.768.333,84

Edital art. 52	Valor do crédito	R\$ 138.416.691,85
2%	Honorários fixados	R\$ 2.768.333,84
	Saldo corrigido	R\$ 1.553.676,52



Conclusões

Sendo estas as informações relevantes para o momento, encerra-se o presente relatório.

À disposição do Juízo e demais interessados.

Curitiba, junho de 2024.

Atila Sauner Posse

OAB/PR 35.249

