



ATILA SAUNER POSSE SOCIEDADE DE ADVOGADOS
Recuperação Judicial n. 0005310-62.2012.8.16.0028
SUZUKI INDÚSTRIA E COMÉRCIO DE MÁQUINAS LTDA.

Relatório de Atividades (art. 22, II, 'c' da LRJ), MARÇO/2024

Visando dar publicidade às atividades da empresa devedora, relata-se:

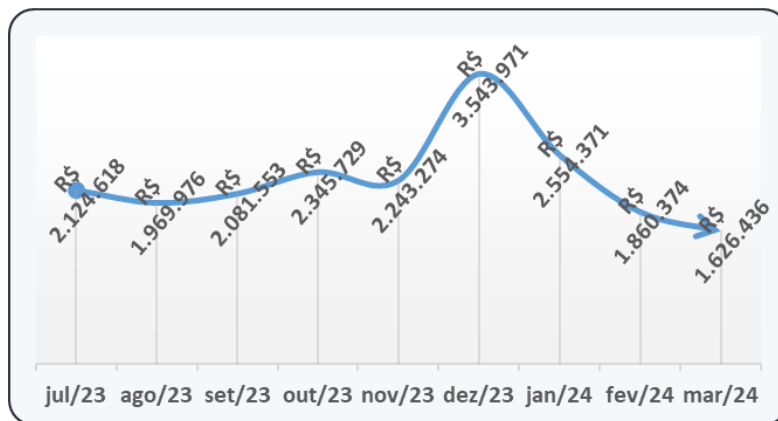
i. Receitas, Custos, Despesas e Resultado

Segundo informações obtidas a partir dos relatórios gerenciais fornecidos pela empresa Recuperanda apurou-se que o faturamento no mês de **Março de 2024 foi de R\$ 1.626.436,00**, inferior ao observado no mês anterior.

Receita Bruta

jul/23	ago/23	set/23	out/23	nov/23	dez/23	jan/24	fev/24	mar/24
R\$ 2.124.618	R\$ 1.969.976	R\$ 2.081.553	R\$ 2.345.729	R\$ 2.243.274	R\$ 3.543.971	R\$ 2.554.371	R\$ 1.860.374	R\$ 1.626.436

O gráfico adiante ilustra a oscilação do faturamento:



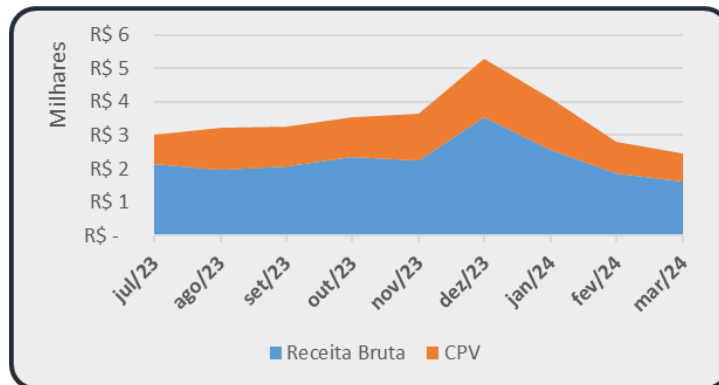


ATILA SAUNER POSSE
Sociedade de Advogados

O Custo do Produto Vendido em geral oscila conforme a receita. Note-se:

Período:	jul/23	ago/23	set/23	out/23	nov/23	dez/23	jan/24	fev/24	mar/24
Receita Bruta	R\$ 2.125	R\$ 1.970	R\$ 2.082	R\$ 2.346	R\$ 2.243	R\$ 3.544	R\$ 2.554	R\$ 1.860	R\$ 1.626
CPV	R\$ 899	R\$ 1.260	R\$ 1.161	R\$ 1.210	R\$ 1.417	R\$ 1.754	R\$ 1.549	R\$ 944	R\$ 826
Proporção	42%	64%	56%	52%	63%	49%	61%	51%	51%

O Custo do Produto Vendido comparado à Receita Bruta obedece à seguinte demonstração gráfica:



A DRE extraída em Março/2024, desde Julho do mesmo ano, ostenta os seguintes valores (em R\$ milhares):





ATILA SAUNER POSSE
Sociedade de Advogados

Dados da DRE	ago/23	set/23	out/23	nov/23	dez/23	jan/24	fev/24	mar/24
Receita Bruta	R\$ 1.970	R\$ 2.082	R\$ 2.346	R\$ 2.243	R\$ 3.544	R\$ 2.554	R\$ 1.860	R\$ 1.626
Deduções	-R\$ 415	-R\$ 296	-R\$ 395	-R\$ 354	-R\$ 679	-R\$ 430	-R\$ 286	-R\$ 257
Receita Líquida	R\$ 1.555	R\$ 1.785	R\$ 1.951	R\$ 1.889	R\$ 2.865	R\$ 2.124	R\$ 1.574	R\$ 1.369
CPV	-R\$ 1.260	-R\$ 1.161	-R\$ 1.210	-R\$ 1.417	-R\$ 1.754	-R\$ 1.549	-R\$ 944	-R\$ 826
Lucro Bruto	R\$ 295	R\$ 624	R\$ 741	R\$ 472	R\$ 1.111	R\$ 575	R\$ 631	R\$ 543
Despesas Oper	-R\$ 534	-R\$ 536	-R\$ 530	-R\$ 661	-R\$ 667	-R\$ 487	-R\$ 554	-R\$ 671
Resultado Oper./EBIT	-R\$ 239	R\$ 88	R\$ 211	-R\$ 189	R\$ 444	R\$ 89	R\$ 77	-R\$ 127
Desp/Rec Financeiras	-R\$ 349	-R\$ 133	-R\$ 122	-R\$ 156	-R\$ 193	-R\$ 155	-R\$ 161	-R\$ 155
Result. Extraoper	-R\$ 300	R\$ -	R\$ -	R\$ -	R\$ 468	R\$ -	R\$ -	R\$ -
LAI	-R\$ 888	R\$ -	R\$ -	R\$ -	R\$ -	R\$ -	R\$ -	R\$ -
Lucro(PREJ) Liq	-R\$ 888	-R\$ 45	R\$ 90	-R\$ 345	R\$ 719	-R\$ 66	-R\$ 83	-R\$ 283

No mês de análise a empresa apresentou **prejuízo** contábil de **R\$ 283 mil**.

Do exame das demonstrações observa-se crescimento das despesas financeiras em relação ao mês anterior.

As despesas operacionais marcaram R\$ 671 mil em Março/2024, ligeiramente acima da média histórica.

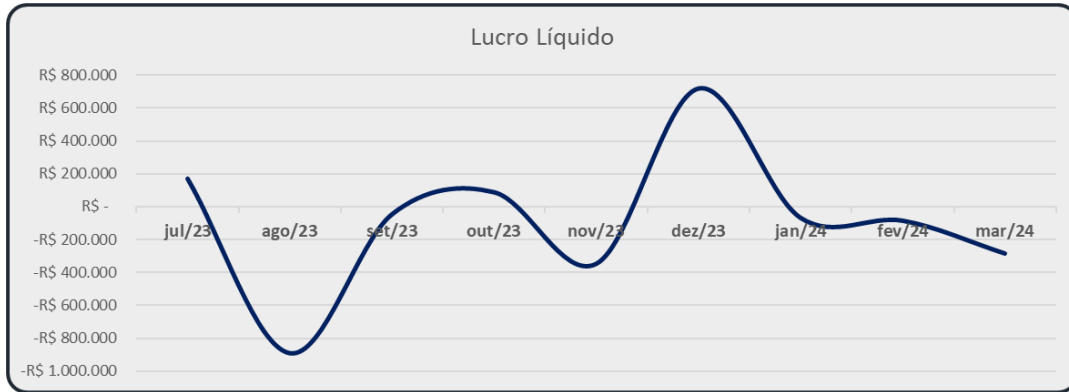
A empresa gerou prejuízo por diversos meses, a exemplo do observado no mês de análise.

jul/23	ago/23	set/23	out/23	nov/23	dez/23	jan/24	fev/24	mar/24
R\$ 171.673	-R\$ 887.941	-R\$ 45.024	R\$ 89.542	-R\$ 345.101	R\$ 719.234	-R\$ 66.425	-R\$ 83.365	-R\$ 282.613





ATILA SAUNER POSSE
Sociedade de Advogados



Nada obstante, historicamente se observa geração de prejuízo nas oportunidades em que o CPV se aproxima da marca dos 60% da Receita Bruta. Entretanto, nos processos industriais é comum que ocorra o lançamento do custo com certo descompasso em relação à receita, devendo o CPV ser tomado como referência relativa.

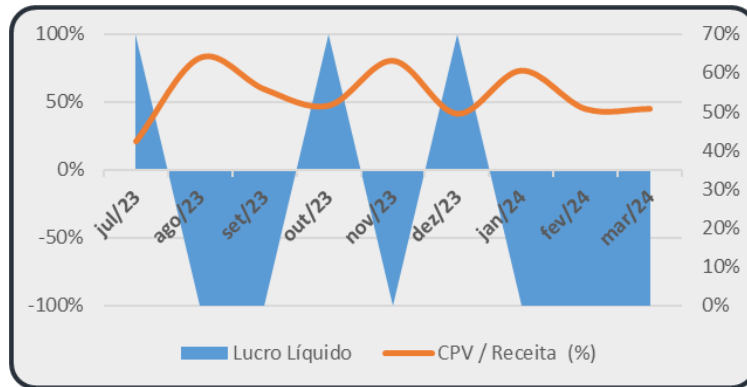
Produtos acabados ou em vias de conclusão de um determinado mês acabam tendo seu custo absorvido noutro período de tempo (mês anterior/posterior), gerando um custo de produção que deve ser observado de maneira mais abrangente.

Adiante indicativos da proporcionalidade do CPV com a Receita Bruta, *vis a vis* o resultado verificado no período. No mês de análise o CPV operou em 51%, abaixo do observado no mês anterior, mas dentro da média histórica.





ATILA SAUNER POSSE
Sociedade de Advogados



ii. Balanço

Do exame dos documentos apresentados pela Recuperanda extraem-se as seguintes informações do balanço em Março/2024:

Do ativo

Dados do Balanço	Jul/23	ago/23	set/23	out/23	nov/23	dez/23	Jan/24	fev/24	mar/24
Ativo Total	R\$ 25.711	R\$ 24.510	R\$ 23.829	R\$ 24.104	R\$ 24.379	R\$ 24.459	R\$ 27.658	R\$ 28.430	R\$ 27.181
Ativo Circulante	R\$ 12.740	R\$ 12.870	R\$ 12.786	R\$ 13.079	R\$ 13.376	R\$ 14.789	R\$ 16.010	R\$ 16.766	R\$ 15.513
Ativo Circ. Disponível	R\$ 13	R\$ 44	R\$ 14	R\$ 3	R\$ 36	R\$ 68	R\$ 9	R\$ 9	R\$ 54
Ativo Contas a Receber	R\$ 6.025	R\$ 5.780	R\$ 5.930	R\$ 6.285	R\$ 6.238	R\$ 7.620	R\$ 9.267	R\$ 9.499	R\$ 7.543
Ativo Estoques	R\$ 5.126	R\$ 5.370	R\$ 5.179	R\$ 5.000	R\$ 5.301	R\$ 5.576	R\$ 5.023	R\$ 5.229	R\$ 5.780

Em milhares

a) As contas a receber estão fixadas em R\$ 7,5 milhões. Houve significativo crescimento em Fevereiro/2024, quando alcançaram R\$ 9,5 milhões.

b) Estoques cresceram no mês de análise e seguem fixados em R\$ 5,8 milhões.

c) O caixa marca saldo positivo de R\$ 15 mil.





ATILA SAUNER POSSE
Sociedade de Advogados

Do passivo

Dados do Balanço	jul/23	ago/23	set/23	out/23	nov/23	dez/23	jan/24	fev/24	mar/24
Passivos	R\$ 27.009	R\$ 26.695	R\$ 26.059	R\$ 26.245	R\$ 26.865	R\$ 27.577	R\$ 28.842	R\$ 29.698	R\$ 28.732
Fornecedores	R\$ 3.163	R\$ 2.881	R\$ 2.824	R\$ 2.721	R\$ 2.994	R\$ 3.998	R\$ 3.490	R\$ 3.217	R\$ 3.087
Duplicatas a Pagar	R\$ 2.762	R\$ 2.540	R\$ 2.603	R\$ 2.559	R\$ 2.832	R\$ 3.842	R\$ 3.334	R\$ 3.061	R\$ 3.087
Passivo LP (RJ)	R\$ 14.719	R\$ 14.719	R\$ 21.175	R\$ 21.083	R\$ 20.970	R\$ 20.896	R\$ 20.885	R\$ 20.860	R\$ 20.709
Obrigações Fiscais Oneros	R\$ 22.402	R\$ 22.654	R\$ 22.927	R\$ 23.304	R\$ 23.571	R\$ 23.885	R\$ 24.370	R\$ 24.635	R\$ 24.711
Passivo Fiscal (parcelado)	R\$ 10.881	R\$ 17.386	R\$ 17.309	R\$ 17.233	R\$ 17.141	R\$ 17.122	R\$ 17.110	R\$ 17.085	R\$ 16.934
Passivo Circulante	R\$ 27.242	R\$ 27.242	R\$ 21.341	R\$ 21.619	R\$ 27.242	R\$ 23.137	R\$ 23.137	R\$ 23.137	R\$ 23.137

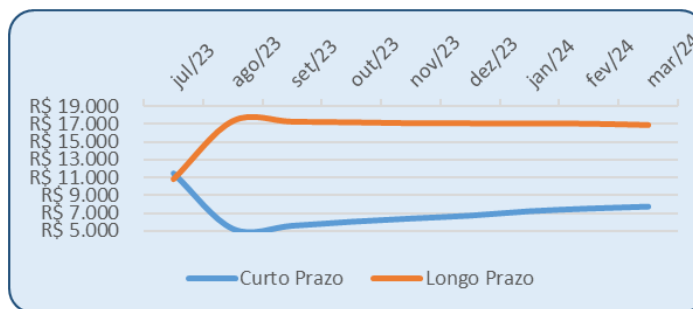
Em milhares

a) As duplicatas a pagar oscilam, tendo marcado R\$ 3 milhões no mês de análise, estável em relação ao mês anterior.

b) A conta fornecedores operou leve redução em Fevereiro, seguindo estabilizada desde então. Em março registra-se R\$ 3 milhões, compatível com a média histórica.

c) Apesar do equacionamento da dívida fiscal por intermédio de parcelamentos, no mês de análise houve crescimento do passivo fiscal de curto prazo:

Passivo Fiscal	jul/23	ago/23	set/23	out/23	nov/23	dez/23	jan/24	fev/24	mar/24
Curto Prazo	R\$ 11.521	R\$ 5.268	R\$ 5.618	R\$ 6.071	R\$ 6.431	R\$ 6.763	R\$ 7.260	R\$ 7.550	R\$ 7.777
Longo Prazo	R\$ 10.881	R\$ 17.386	R\$ 17.309	R\$ 17.233	R\$ 17.141	R\$ 17.122	R\$ 17.110	R\$ 17.085	R\$ 16.934





iii. Histórico processual

Os depósitos existentes em Juízo foram empregados para quitação parcial das verbas trabalhistas. Parte dos saldos foi transferido à Recuperanda para que promova a quitação de haveres inferiores a R\$ 1.000,00.

No demais, o prazo de carência para pagamento de credores de Classe III se encerrou em Dezembro/2023 de modo que foram juntadas no incidente de prestação de contas sob n. 0010861-91.2010.8.16.0028 os comprovantes de pagamento encaminhados pela Recuperanda.

Eis o que por ora se pode relatar estando à disposição do Juízo e de demais interessados para informações complementares.

Curitiba, julho de 2024.

Atila Sauner Posse
OAB/PR 35.249

