



ATILA SAUNER POSSE
— Sociedade de Advogados —

Recuperação Judicial nº.0002869-56.2020.8.16.0181

Grupo Rio Verde

A.C. Administração e Participações S.A.

A.F.G. Participações Ltda.

E.G.C. Participações Ltda.

Rio Verde Reflorestadora Ltda.

Relatório de Atividades | Junho/2024

(ART. 22, II, 'c' da LRJ)



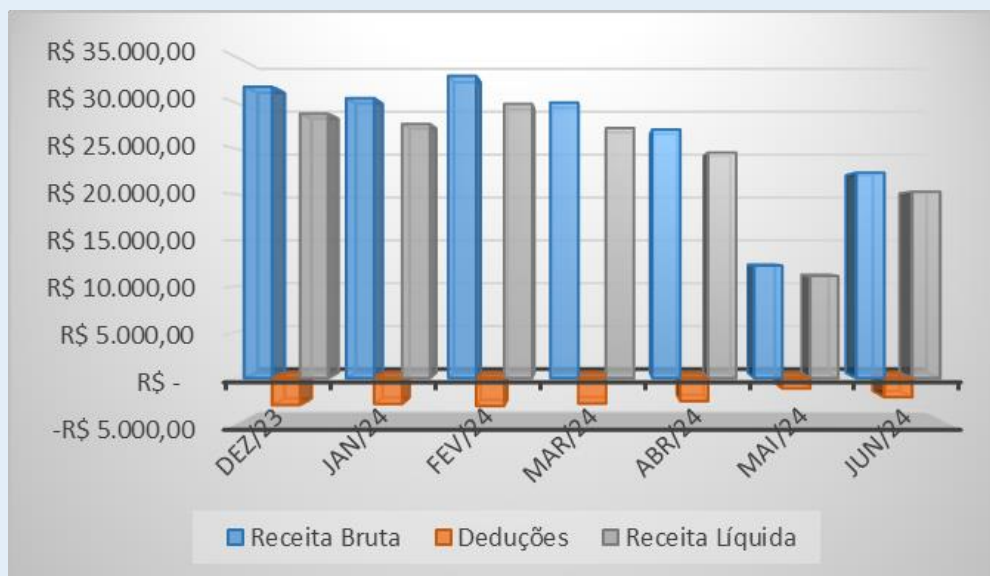
Receita (Grupo) | Dezembro/2023 a Junho/2024

Receitas no período	dez/23	jan/24	fev/24	mar/24	abr/24	mai/24	jun/24
AC ADMINISTRAÇÃO							
Receita Bruta	R\$ -	R\$ -	R\$ -	R\$ -	R\$ -	R\$ -	R\$ -
Deduções	R\$ -	R\$ -	R\$ -	R\$ -	R\$ -	R\$ -	R\$ -
Receita Líquida	R\$ -	R\$ -	R\$ -	R\$ -	R\$ -	R\$ -	R\$ -
AFG PARTICIPAÇÕES							
Receita Bruta	R\$ -	R\$ -	R\$ -	R\$ -	R\$ -	R\$ -	R\$ 7.175,00
Deduções	R\$ -	R\$ -	R\$ -	R\$ -	R\$ -	R\$ -	-R\$ 663,69
Receita Líquida	R\$ -	R\$ -	R\$ -	R\$ -	R\$ -	R\$ -	R\$ 6.511,31
EGC PARTICIPAÇÕES							
Receita Bruta	R\$ -	R\$ -	R\$ -	R\$ -	R\$ -	R\$ -	R\$ -
Deduções	R\$ -	R\$ -	R\$ -	R\$ -	R\$ -	R\$ -	R\$ -
Receita Líquida	R\$ -	R\$ -	R\$ -	R\$ -	R\$ -	R\$ -	R\$ -
RIO VERDE REFLOREST.							
Receita Bruta	R\$ 31.711,00	R\$ 30.478,00	R\$ 32.902,80	R\$ 30.000,00	R\$ 27.060,54	R\$ 12.250,00	R\$ 15.197,00
Deduções	-R\$ 2.933,00	-R\$ 2.819,00	-R\$ 3.043,52	-R\$ 2.775,00	-R\$ 2.503,10	-R\$ 1.133,00	-R\$ 1.406,00
Receita Líquida	R\$ 28.778,00	R\$ 27.659,00	R\$ 29.859,28	R\$ 27.225,00	R\$ 24.557,44	R\$ 11.117,00	R\$ 13.791,00
<i>Totais Grupo</i>	<i>dez/23</i>	<i>jan/24</i>	<i>fev/24</i>	<i>mar/24</i>	<i>abr/24</i>	<i>mai/24</i>	<i>jun/24</i>
TOTAIS GRUPO							
Receita Bruta	R\$ 31.711,00	R\$ 30.478,00	R\$ 32.902,80	R\$ 30.000,00	R\$ 27.060,54	R\$ 12.250,00	R\$ 22.372,00
Deduções	-R\$ 2.933,00	-R\$ 2.819,00	-R\$ 3.043,52	-R\$ 2.775,00	-R\$ 2.503,10	-R\$ 1.133,00	-R\$ 2.069,69
Receita Líquida	R\$ 28.778,00	R\$ 27.659,00	R\$ 29.859,28	R\$ 27.225,00	R\$ 24.557,44	R\$ 11.117,00	R\$ 20.302,31



Receita | Dezembro/2023 a Junho/2024

Depois de alguns meses sem qualquer o Grupo vem gerando receitas a partir de julho de 2023, oscilando ligeiramente entre abril e junho do corrente ano.



DRE Rio Verde | Dezembro/2023 a Junho/2024

No mês de análise a empresa gerou receitas e **prejuízo** contábil.

DRE	dez/23	jan/24	fev/24	mar/24	abr/24	mai/24	jun/24
Receita Bruta	R\$ 31.711,00	R\$ 30.478,00	R\$ 32.902,80	R\$ 30.000,00	R\$ 27.060,54	R\$ 12.250,00	R\$ 15.197,00
Deduções	-R\$ 2.933,00	-R\$ 2.819,00	-R\$ 3.043,52	-R\$ 2.775,00	-R\$ 2.503,10	-R\$ 1.133,00	-R\$ 1.406,00
Receita Líquida	R\$ 28.778,00	R\$ 27.659,00	R\$ 29.859,28	R\$ 27.225,00	R\$ 24.557,44	R\$ 11.117,00	R\$ 13.791,00
CPV	-R\$ 40.103,00	-R\$ 11.197,00	-R\$ 12.560,69	-R\$ 38.362,00	-R\$ 11.788,55	-R\$ 52.364,00	-R\$ 20.004,00
Lucro Bruto	-R\$ 11.325,00	R\$ 16.462,00	R\$ 17.298,59	-R\$ 11.137,00	R\$ 12.768,89	-R\$ 41.247,00	-R\$ 6.213,00
Despesas Operacionais	R\$ -	-R\$ 41,00	-R\$ 42,53	-R\$ 43,00	-R\$ 42,53	-R\$ 43,00	-R\$ 43,00
Resultado Operacional	-R\$ 11.325,00	R\$ 16.421,00	R\$ 17.256,06	-R\$ 11.180,00	R\$ 12.726,36	-R\$ 41.290,00	-R\$ 6.256,00
Resultado Financeiro	R\$ -	-R\$ 1.955,00	R\$ 274,90	-R\$ 4.481,00	R\$ -	R\$ -	-R\$ 838,00
Resultado Extraoper	R\$ -	R\$ -	-R\$ 12,79	R\$ -	R\$ -	R\$ -	R\$ -
Lucro antes do IR	-R\$ 11.325,00	R\$ 14.466,00	R\$ 17.518,17	-R\$ 15.661,00	R\$ 12.726,36	-R\$ 41.290,00	-R\$ 7.094,00
IRPF/CSLL	R\$ -	R\$ -	R\$ -	R\$ -	R\$ -	R\$ -	R\$ -
Resultado do Exercício	-R\$ 11.325,00	R\$ 14.466,00	R\$ 17.518,17	-R\$ 15.661,00	R\$ 12.726,36	-R\$ 41.290,00	-R\$ 7.094,00



DRE AC Adm e Participações | Dezembro/2023 a Junho/2024

No mês de análise foram contabilizadas tão somente despesas operacionais:

DRE	dez/23	jan/24	fev/24	mar/24	abr/24	mai/24	jun/24
Receita Bruta	R\$ -	R\$ -	R\$ -	R\$ -	R\$ -	R\$ -	R\$ -
Deduções	R\$ -	R\$ -	R\$ -	R\$ -	R\$ -	R\$ -	R\$ -
Receita Líquida	R\$ -	R\$ -	R\$ -	R\$ -	R\$ -	R\$ -	R\$ -
CPV	R\$ -	R\$ -	R\$ -	R\$ -	R\$ -	R\$ -	R\$ -
Lucro Bruto	R\$ -	R\$ -	R\$ -	R\$ -	R\$ -	R\$ -	R\$ -
Despesas Operacionais	-R\$ 945,00	-R\$ 890,82	-R\$ 889,82	R\$ 891,00	-R\$ 889,77	-R\$ 891,21	-R\$ 890,92
Resultado Operacional	-R\$ 945,00	-R\$ 890,82	-R\$ 889,82	R\$ 891,00	-R\$ 889,77	-R\$ 891,21	-R\$ 890,92
Resultado Financeiro	R\$ -	R\$ -	R\$ -	R\$ -	R\$ -	R\$ -	R\$ -
Resultado Extraoper	R\$ -	R\$ -	R\$ -	R\$ -	R\$ -	R\$ -	R\$ -
Lucro antes do IR	-R\$ 945,00	-R\$ 890,82	-R\$ 889,82	R\$ 891,00	-R\$ 889,77	-R\$ 891,21	-R\$ 890,92
IRPF/CSLL	R\$ -	R\$ -	R\$ -	R\$ -	R\$ -	R\$ -	R\$ -
Resultado do Exercício	-R\$ 945,00	-R\$ 890,82	-R\$ 889,82	R\$ 891,00	-R\$ 889,77	-R\$ 891,21	-R\$ 890,92



DRE EGC Participações | Dezembro/2023 a Junho/2024

No mês de análise a empresa contabilizou apenas pequenas despesas operacionais:

DRE	dez/23	jan/24	fev/24	mar/24	abr/24	mai/24	jun/24
Receita Bruta	R\$ -	R\$ -	R\$ -	R\$ -	R\$ -	R\$ -	R\$ -
Deduções	R\$ -	R\$ -	R\$ -	R\$ -	R\$ -	R\$ -	R\$ -
Receita Líquida	R\$ -	R\$ -	R\$ -	R\$ -	R\$ -	R\$ -	R\$ -
CPV	R\$ -	R\$ -	R\$ -	R\$ -	R\$ -	R\$ -	R\$ -
Lucro Bruto	R\$ -	R\$ -	R\$ -	R\$ -	R\$ -	R\$ -	R\$ -
Despesas Operacionais	-R\$ 40,00	-R\$ 40,00	-R\$ 40,00	-R\$ 80,00	-R\$ 40,00	-R\$ 40,00	R\$ 40,00
Resultado Operacional	-R\$ 40,00	-R\$ 40,00	-R\$ 40,00	-R\$ 80,00	-R\$ 40,00	-R\$ 40,00	R\$ 40,00
Resultado Financeiro	R\$ -	R\$ -	R\$ -	R\$ -	R\$ -	R\$ -	R\$ -
Resultado Extraoper	R\$ -	R\$ -	R\$ -	R\$ -	R\$ -	R\$ -	R\$ -
Lucro antes do IR	-R\$ 40,00	-R\$ 40,00	-R\$ 40,00	-R\$ 80,00	-R\$ 40,00	-R\$ 40,00	R\$ 40,00
IRPF/CSLL	R\$ -	R\$ -	R\$ -	R\$ -	R\$ -	R\$ -	R\$ -
Resultado do Exercício	-R\$ 40,00	-R\$ 40,00	-R\$ 40,00	-R\$ 80,00	-R\$ 40,00	-R\$ 40,00	R\$ 40,00



DRE AFG Participações | Dezembro/2023 a Junho/2024

No mês de análise a empresa não ostentou qualquer movimentação, seja com o recebimento seja com o descaixe de recursos.



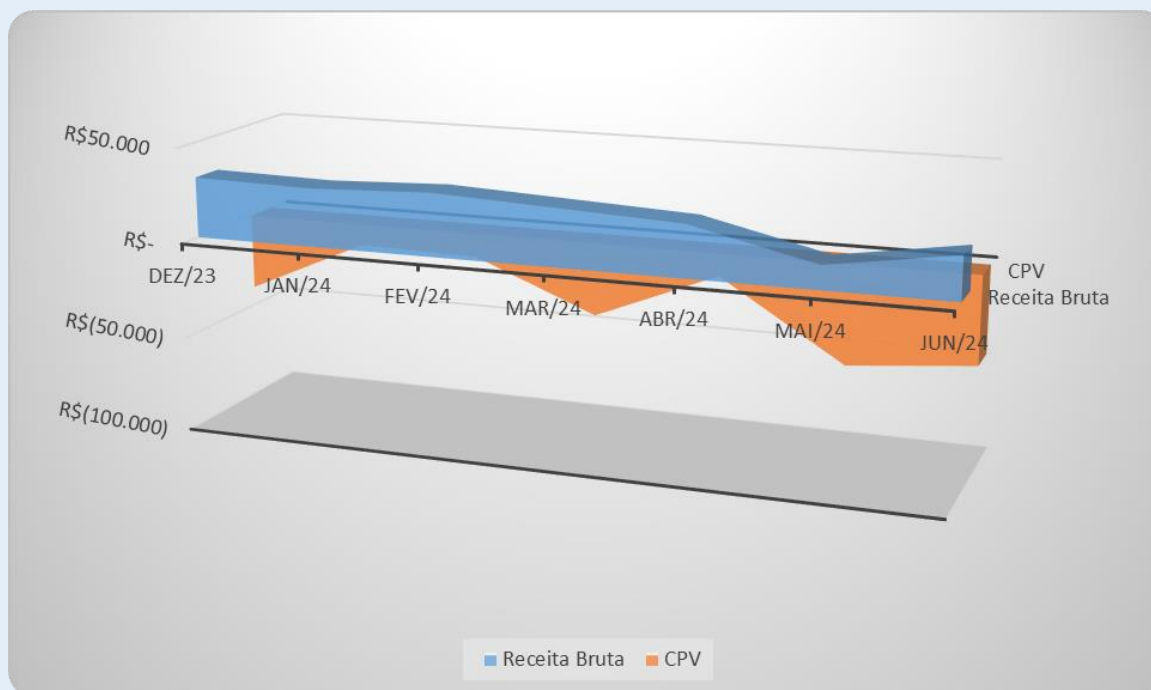
Custo do Produto Vendido

No período somente a Rio Verde Reflorestadora apresentou *custo de produção*, que inclusive operou **acima** da receita bruta, como adiante se observa.

Custos	dez/23	jan/24	fev/24	mar/24	abr/24	mai/24	jun/24
AC ADMINISTRAÇÃO	Receita Bruta	R\$ -	R\$ -	R\$ -	R\$ -	R\$ -	R\$ -
	CPV	R\$ -	R\$ -	R\$ -	R\$ -	R\$ -	R\$ -
	Proporção	n/d	n/d	n/d	n/d	n/d	n/d
AFG PARTICIPAÇÕES	Receita Bruta	R\$ -	R\$ -	R\$ -	R\$ -	R\$ -	R\$ 7.175,00
	CPV	R\$ -	R\$ -	R\$ -	R\$ -	R\$ -	-R\$ 25.986,79
	Proporção	n/d	n/d	n/d	n/d	n/d	-28%
EGC PARTICIPAÇÕES	Receita Bruta	R\$ -	R\$ -	R\$ -	R\$ -	R\$ -	R\$ -
	CPV	R\$ -	R\$ -	R\$ -	R\$ -	R\$ -	R\$ -
	Proporção	n/d	n/d	n/d	n/d	n/d	n/d
RIO VERDE REFLOREST.	Receita Bruta	R\$ 31.711,00	R\$ 30.478,00	R\$ 32.902,80	R\$ 30.000,00	R\$ 27.060,54	R\$ 12.250,00
	CPV	-R\$ 40.103,00	-R\$ 11.197,00	-R\$ 12.560,69	-R\$ 38.362,00	-R\$ 11.788,55	-R\$ 52.364,00
	Proporção	-126%	-37%	-38%	-128%	-44%	-427%
	<i>Totais Grupo</i>	<i>dez/23</i>	<i>jan/24</i>	<i>fev/24</i>	<i>mar/24</i>	<i>abr/24</i>	<i>mai/24</i>
TOTAIS GRUPO	Receita Bruta	R\$ 31.711,00	R\$ 30.478,00	R\$ 32.902,80	R\$ 30.000,00	R\$ 27.060,54	R\$ 12.250,00
	CPV	-R\$ 40.103,00	-R\$ 11.197,00	-R\$ 12.560,69	-R\$ 38.362,00	-R\$ 11.788,55	-R\$ 52.364,00
	Proporção	126%	37%	38%	128%	44%	427%



Representatividade do CPV - Grupo



No mês de análise houve registro de custo, contra apuração de receitas.



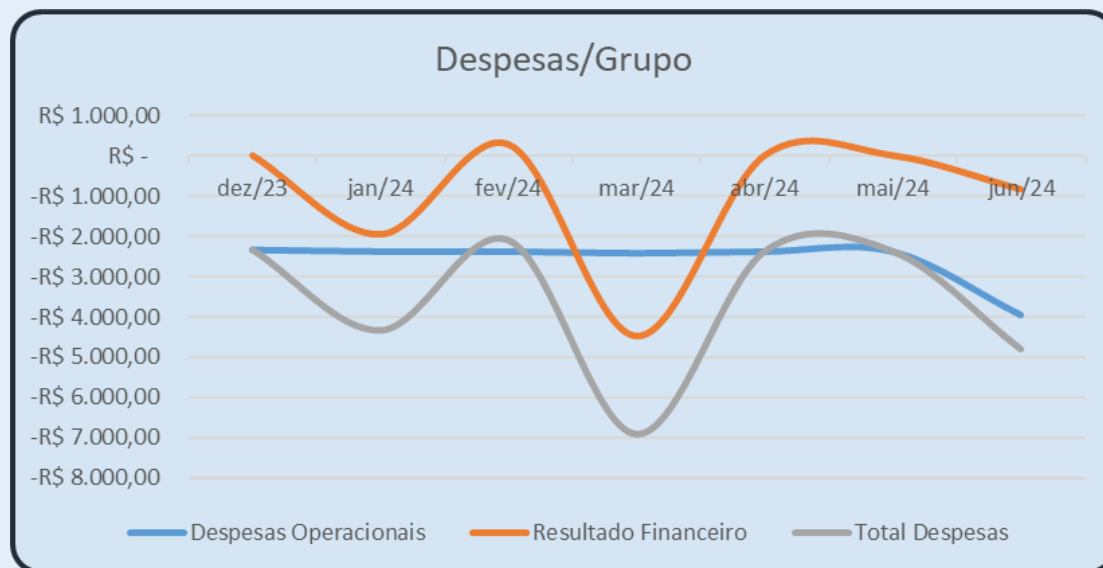
Despesas Operacionais e Financeiras

No período o Grupo registrou as Despesas adiante transcritas:

Despesas	dez/23	jan/24	fev/24	mar/24	abr/24	mai/24	jun/24
AC ADMINISTRAÇÃO							
Despesas Operacionais	-R\$ 2.297,36	-R\$ 2.297,36	-R\$ 2.297,36	-R\$ 2.297,36	-R\$ 2.297,36	-R\$ 2.297,36	-R\$ 2.297,36
Resultado Financeiro	R\$ -	R\$ -	R\$ -	R\$ -	R\$ -	R\$ -	R\$ -
Total Despesas	-R\$ 919,03	-R\$ 919,03	-R\$ 919,03	-R\$ 919,03	-R\$ 919,03	-R\$ 919,03	-R\$ 919,03
AFG PARTICIPAÇÕES							
Despesas Operacionais	R\$ -	R\$ -	R\$ -	R\$ -	R\$ -	R\$ -	-R\$ 1.661,70
Resultado Financeiro	R\$ -	R\$ -	R\$ -	R\$ -	R\$ -	R\$ -	R\$ -
Total Despesas	R\$ -	R\$ -	R\$ -	R\$ -	R\$ -	R\$ -	-R\$ 1.661,70
EGC PARTICIPAÇÕES							
Despesas Operacionais	-R\$ 40,00	-R\$ 40,00	-R\$ 40,00	-R\$ 80,00	-R\$ 40,00	-R\$ 40,00	R\$ 40,00
Resultado Financeiro	R\$ -	R\$ -	R\$ -	R\$ -	R\$ -	R\$ -	R\$ -
Total Despesas	-R\$ 40,00	-R\$ 40,00	-R\$ 40,00	-R\$ 80,00	-R\$ 40,00	-R\$ 40,00	R\$ 40,00
RIO VERDE REFLOREST.							
Despesas Operacionais	R\$ -	-R\$ 41,00	-R\$ 42,53	-R\$ 43,00	-R\$ 42,53	-R\$ 43,00	-R\$ 43,00
Resultado Financeiro	R\$ -	-R\$ 1.955,00	R\$ 274,90	-R\$ 4.481,00	R\$ -	R\$ -	-R\$ 838,00
Total Despesas	R\$ -	-R\$ 1.996,00	R\$ 232,37	-R\$ 4.524,00	-R\$ 42,53	-R\$ 43,00	-R\$ 881,00
<i>Totais Grupo</i>							
	dez/23	jan/24	fev/24	mar/24	abr/24	mai/24	jun/24
TOTAIS GRUPO							
Despesas Operacionais	-R\$ 2.337,36	-R\$ 2.378,36	-R\$ 2.379,89	-R\$ 2.420,36	-R\$ 2.379,89	-R\$ 2.380,36	-R\$ 3.962,06
Resultado Financeiro	R\$ -	-R\$ 1.955,00	R\$ 274,90	-R\$ 4.481,00	R\$ -	R\$ -	-R\$ 838,00
Total Despesas	-R\$ 2.337,36	-R\$ 4.333,36	-R\$ 2.104,99	-R\$ 6.901,36	-R\$ 2.379,89	-R\$ 2.380,36	-R\$ 4.800,06



Despesas Operacionais e Financeiras



As despesas operacionais acompanham a média histórica. Eventualmente o Grupo gera despesas financeiras, porém em montantes irrelevantes.



Receitas Extraoperacionais | Grupo

As receitas extraoperacionais ocupavam espaço nas demonstrações até Novembro de 2023.

Desde Dezembro/2023 o grupo não vem apurando receitas desta natureza.



Lucro/Prejuízo

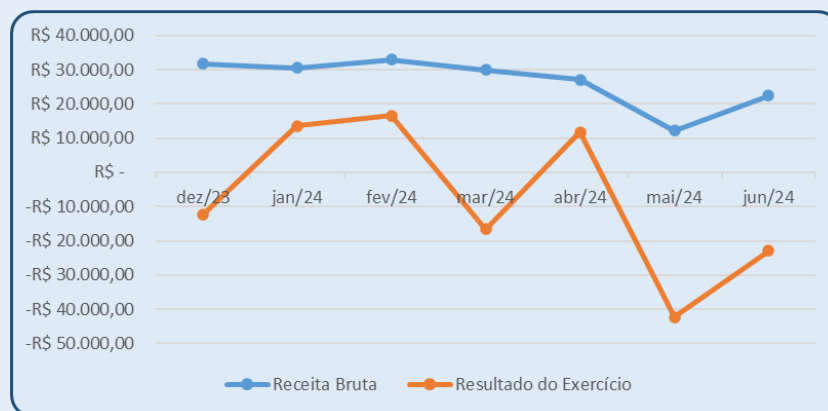
No mês de análise o Grupo gerou prejuízo contábil.

Lucro/Prejuízo	dez/23	jan/24	fev/24	mar/24	abr/24	mai/24	jun/24
AC ADMINISTRAÇÃO							
Receita Bruta	R\$ -	R\$ -	R\$ -	R\$ -	R\$ -	R\$ -	R\$ -
Resultado do Exercício	-R\$ 919,03	-R\$ 919,03	-R\$ 919,03	-R\$ 919,03	-R\$ 919,03	-R\$ 919,03	-R\$ 919,03
Proporção	n/d	n/d	n/d	n/d	n/d	n/d	n/d
AFG PARTICIPAÇÕES							
Receita Bruta	R\$ -	R\$ -	R\$ -	R\$ -	R\$ -	R\$ -	R\$ 7.175,00
Resultado do Exercício	R\$ -	R\$ -	R\$ -	R\$ -	R\$ -	R\$ -	-R\$ 15.011,57
Proporção	n/d	n/d	n/d	n/d	n/d	n/d	n/d
EGC PARTICIPAÇÕES							
Receita Bruta	R\$ -	R\$ -	R\$ -	R\$ -	R\$ -	R\$ -	R\$ -
Resultado do Exercício	-R\$ 40,00	-R\$ 40,00	-R\$ 40,00	-R\$ 80,00	-R\$ 40,00	-R\$ 40,00	R\$ 40,00
Proporção	n/d	n/d	n/d	n/d	n/d	n/d	n/d
RIO VERDE REFLOREST.							
Receita Bruta	R\$ 31.711,00	R\$ 30.478,00	R\$ 32.902,80	R\$ 30.000,00	R\$ 27.060,54	R\$ 12.250,00	R\$ 15.197,00
Resultado do Exercício	-R\$ 11.325,00	R\$ 14.466,00	R\$ 17.518,17	-R\$ 15.661,00	R\$ 12.726,36	-R\$ 41.290,00	-R\$ 7.094,00
Proporção	-36%	47%	53%	-52%	47%	-337%	-47%
<i>Totais Grupo</i>	<i>dez/23</i>	<i>jan/24</i>	<i>fev/24</i>	<i>mar/24</i>	<i>abr/24</i>	<i>mai/24</i>	<i>jun/24</i>
TOTAIS GRUPO							
Receita Bruta	R\$ 31.711,00	R\$ 30.478,00	R\$ 32.902,80	R\$ 30.000,00	R\$ 27.060,54	R\$ 12.250,00	R\$ 22.372,00
Resultado do Exercício	-R\$ 12.284,03	R\$ 13.506,97	R\$ 16.559,14	-R\$ 16.660,03	R\$ 11.767,33	-R\$ 42.249,03	-R\$ 22.984,60
Proporção	-39%	44%	50%	-56%	43%	-345%	-103%



Lucro/Prejuízo

No mês de análise o Grupo gerou prejuízo, depois de ter percebido um discreto lucro nos meses anteriores.



Balanço| AC

Os balanços seguem imutáveis desde maio de 2023, evidenciando a inatividade da empresa em comento.

Contas do Balanço	dez/23	jan/24	fev/24	mar/24	abr/24	mai/24	jun/24
ATIVO TOTAL	R\$ 16.695	R\$ 16.744	R\$ 16.743	R\$ 16.742	R\$ 16.742	R\$ 16.740	R\$ 16.739
ATIVO CIRCULANTE	R\$ 564	R\$ 563	R\$ 562	R\$ 561	R\$ 560	R\$ 559	R\$ 559
DISPONIBILIDADES	R\$ 0	R\$ 2	R\$ 1	R\$ 0	R\$ 3	R\$ 2	R\$ 1
CONTAS A RECEBER	R\$ 516	R\$ 561	R\$ 561	R\$ 561	R\$ 568	R\$ 510	R\$ 510
ESTOQUES	R\$ -	R\$ -	R\$ -	R\$ -	R\$ -	R\$ -	R\$ -
ATIVO LONGO PRAZO	R\$ 16.131	R\$ 16.181	R\$ 16.181	R\$ 16.181	R\$ 16.181	R\$ 16.181	R\$ 16.181
IMOBILIZADO	R\$ 52	R\$ 52	R\$ 52	R\$ 52	R\$ 52	R\$ 52	R\$ 52
INVESTIMENTOS	R\$ 13.613	R\$ 13.669	R\$ 13.669	R\$ 13.667	R\$ 13.667	R\$ 13.669	R\$ 13.669
PASSIVO TOTAL	R\$ 16.701	R\$ 16.745	R\$ 16.745	R\$ 16.745	R\$ 16.745	R\$ 16.745	R\$ 16.745
PASSIVO CIRCULANTE	R\$ 35	R\$ 35	R\$ 35	R\$ 35	R\$ 35	R\$ 35	R\$ 35
FORNECEDORES	R\$ -	R\$ -	R\$ -	R\$ -	R\$ -	R\$ -	R\$ -
EMPRÉSTIMOS/FINANCIAMENTOS	R\$ -	R\$ -	R\$ -	R\$ -	R\$ -	R\$ -	R\$ -
FISCAL CURTO PRAZO	R\$ -	R\$ -	R\$ -	R\$ -	R\$ -	R\$ -	R\$ -
LONGO PRAZO	R\$ -	R\$ -	R\$ -	R\$ -	R\$ -	R\$ -	R\$ -
FISCAL LONGO PRAZO	R\$ -	R\$ -	R\$ -	R\$ -	R\$ -	R\$ -	R\$ -
PL	R\$ 16.666	R\$ 16.710	R\$ 16.710	R\$ 16.710	R\$ 16.710	R\$ 16.710	R\$ 16.710

Em milhares



Balanço | AFG

O ativo circulante é representado por impostos a recuperar e por empréstimos feitos a terceiros. Ativos de longo prazo se relacionam com as atividades da Rio Verde Reflorestadora. Desde janeiro/2024 as contas não ostentam qualquer movimentação.

Contas do Balanço	dez/23	jan/24	fev/24	mar/24	abr/24	mai/24	jun/24
ATIVO TOTAL	R\$ 6.211	R\$ 6.291	R\$ 6.291	R\$ 6.291	R\$ 6.291	R\$ 6.291	R\$ 6.291
ATIVO CIRCULANTE	R\$ 1.335	R\$ 1.335	R\$ 1.335	R\$ 1.335	R\$ 1.335	R\$ 1.335	R\$ 1.335
DISPONIBILIDADES	R\$ 7	R\$ 7	R\$ 7	R\$ 7	R\$ 7	R\$ 7	R\$ 7
CONTAS A RECEBER	R\$ 1.328	R\$ 1.328	R\$ 1.328	R\$ 1.328	R\$ 1.328	R\$ 1.328	R\$ 1.328
ESTOQUES	R\$ -	R\$ -	R\$ -	R\$ -	R\$ -	R\$ -	R\$ -
ATIVO LONGO PRAZO	R\$ 4.875	R\$ 4.956	R\$ 4.956	R\$ 4.956	R\$ 4.956	R\$ 4.956	R\$ 4.956
IMOBILIZADO	R\$ 84	R\$ 84	R\$ 84	R\$ 84	R\$ 84	R\$ 84	R\$ 84
INVESTIMENTOS	R\$ 4.791	R\$ 4.872	R\$ 4.872	R\$ 4.872	R\$ 4.872	R\$ 4.872	R\$ 4.872
PASSIVO TOTAL	R\$ 6.211	R\$ 6.291	R\$ 6.291	R\$ 6.291	R\$ 6.291	R\$ 6.291	R\$ 6.291
PASSIVO CIRCULANTE	R\$ 410	R\$ 410	R\$ 410	R\$ 410	R\$ 410	R\$ 410	R\$ 410
FORNECEDORES	R\$ -	R\$ -	R\$ -	R\$ -	R\$ -	R\$ -	R\$ -
EMPRÉSTIMOS/FINANCIAMENTOS	R\$ 380	R\$ 380	R\$ 380	R\$ 380	R\$ 380	R\$ 380	R\$ 380
FISCAL CURTO PRAZO	R\$ -	R\$ -	R\$ -	R\$ -	R\$ -	R\$ -	R\$ -
LONGO PRAZO	R\$ 616	R\$ 616	R\$ 616	R\$ 616	R\$ 616	R\$ 616	R\$ 616
FISCAL LONGO PRAZO	R\$ 48	R\$ 48	R\$ 48	R\$ 48	R\$ 48	R\$ 48	R\$ 48
PL	R\$ 5.185	R\$ 5.265	R\$ 5.265	R\$ 5.265	R\$ 5.265	R\$ 5.265	R\$ 5.265

Em milhares



Balanço | EGC

Não se observa mobilidade dos balanços no período de análise. O ativo circulante é representado por impostos a recuperar e por empréstimos feitos a terceiros. Os ativos de longo prazo, da mesma forma, dependem da restituição de valores por outras empresas.

Contas do Balanço	dez/23	jan/24	fev/24	mar/24	abr/24	mai/24	jun/24
ATIVO TOTAL	R\$ 8.278	R\$ 8.296	R\$ 8.296	R\$ 8.296	R\$ 8.296	R\$ 8.296	R\$ 8.296
ATIVO CIRCULANTE	R\$ 768	R\$ 768	R\$ 768	R\$ 768	R\$ 768	R\$ 768	R\$ 768
DISPONIBILIDADES	R\$ 1	R\$ 1	R\$ 1	R\$ 1	R\$ 1	R\$ 1	R\$ 1
CONTAS A RECEBER	R\$ 767	R\$ 767	R\$ 767	R\$ 767	R\$ 767	R\$ 767	R\$ 767
ESTOQUES	R\$ -	R\$ -	R\$ -	R\$ -	R\$ -	R\$ -	R\$ -
ATIVO LONGO PRAZO	R\$ 462	R\$ 462	R\$ 462	R\$ 462	R\$ 462	R\$ 462	R\$ 462
IMOBILIZADO	R\$ 49	R\$ 49	R\$ 49	R\$ 49	R\$ 49	R\$ 49	R\$ 49
INVESTIMENTOS	R\$ 7.000	R\$ 7.017	R\$ 7.017	R\$ 7.017	R\$ 7.017	R\$ 7.017	R\$ 7.017
PASSIVO TOTAL	R\$ 8.279	R\$ 8.296	R\$ 8.296	R\$ 8.296	R\$ 8.296	R\$ 8.296	R\$ 8.296
PASSIVO CIRCULANTE	R\$ -	R\$ -	R\$ -	R\$ -	R\$ -	R\$ -	R\$ -
FORNECEDORES	R\$ -	R\$ -	R\$ -	R\$ -	R\$ -	R\$ -	R\$ -
EMPRÉSTIMOS/FINANCIAMENTOS	R\$ -	R\$ -	R\$ -	R\$ -	R\$ -	R\$ -	R\$ -
FISCAL CURTO PRAZO	R\$ -	R\$ -	R\$ -	R\$ -	R\$ -	R\$ -	R\$ -
LONGO PRAZO	R\$ 1.015	R\$ 1.015	R\$ 1.015	R\$ 1.015	R\$ 1.015	R\$ 1.015	R\$ 1.015
FISCAL LONGO PRAZO	R\$ -	R\$ -	R\$ -	R\$ -	R\$ -	R\$ -	R\$ -
PL	R\$ 7.264	R\$ 7.281	R\$ 7.281	R\$ 7.281	R\$ 7.281	R\$ 7.281	R\$ 7.281

Em milhares



Balanço | RIO VERDE

Dos balanços totalizados no mês anterior, extraem-se as contas de maior relevância:

Contas do Balanço	dez/23	jan/24	fev/24	mar/24	abr/24	mai/24	jun/24
ATIVO TOTAL	R\$ 1.664	R\$ 1.675	R\$ 1.693	R\$ 1.640	R\$ 1.637	R\$ 1.631	R\$ 1.624
ATIVO CIRCULANTE	R\$ 474	R\$ 488	R\$ 509	R\$ 458	R\$ 485	R\$ 455	R\$ 451
DISPONIBILIDADES	R\$ 2	R\$ 22	R\$ 10	R\$ 2	R\$ 8	R\$ 8	R\$ 3
CONTAS A RECEBER	R\$ 487	R\$ 460	R\$ 493	R\$ 451	R\$ 444	R\$ 442	R\$ 442
ESTOQUES	R\$ 6	R\$ 6	R\$ 6	R\$ 6	R\$ 6	R\$ 6	R\$ 6
ATIVO LONGO PRAZO	R\$ 1.189	R\$ 1.187	R\$ 1.184	R\$ 1.181	R\$ 1.179	R\$ 1.176	R\$ 1.173
IMOBILIZADO	R\$ 505	R\$ 502	R\$ 500	R\$ 497	R\$ 494	R\$ 491	R\$ 489
INVESTIMENTOS	R\$ 4	R\$ 4	R\$ 5	R\$ 5	R\$ 5	R\$ 5	R\$ 5
PASSIVO TOTAL	R\$ 1.673	R\$ 1.660	R\$ 1.661	R\$ 1.624	R\$ 1.624	R\$ 1.660	R\$ 1.660
PASSIVO CIRCULANTE	R\$ 1.309	R\$ 1.305	R\$ 1.306	R\$ 1.269	R\$ 1.256	R\$ 1.291	R\$ 1.291
FORNECEDORES	R\$ 104	R\$ 104	R\$ 104	R\$ 104	R\$ 104	R\$ 142	R\$ 142
EMPRÉSTIMOS/FINANCIAMENTOS	R\$ 738	R\$ 738	R\$ 738	R\$ 684	R\$ 684	R\$ 684	R\$ 684
FISCAL CURTO PRAZO	R\$ 26	R\$ 30	R\$ 28	R\$ 35	R\$ 34	R\$ 33	R\$ 34
LONGO PRAZO	R\$ 5.248	R\$ 5.248	R\$ 5.248	R\$ 5.248	R\$ 5.248	R\$ 5.248	R\$ 5.248
FISCAL LONGO PRAZO	R\$ 263	R\$ 263	R\$ 263	R\$ 263	R\$ 263	R\$ 263	R\$ 263
PL	R\$ 4.884	R\$ 4.893	R\$ 4.893	R\$ 4.893	R\$ 4.880	R\$ 4.880	R\$ 4.880

Em milhares



Balanço| RIO VERDE

Das contas do balanço extraem-se as seguintes observações.

- As disponibilidades marcam R\$ 3,4 mil, montante inferior ao verificado no mês anterior.
- As contas a receber decresceram e marcam R\$ 442 mil, quantia idêntica à relatada no mês anterior.
- Os estoques seguem fixados em R\$ 6 mil, número bastante inferior à média histórica e o menor já registrado, estáveis desde dezembro/2023.
- A conta fornecedores marca R\$ 142 mil, estabilizada em relação a Maio/2024, com crescimento de 37% em relação a Abril/2024.
- O passivo fiscal de curto prazo oscila, compatível com a atividade da empresa.
- Demais contas seguem em estabilidade.



Edital de credores

❖ TRABALHADORES

- ❖ Aqueles com destaque em cores diferenciadas receberam alterações em seu crédito em decorrência de solução de divergência operada.

NOME	CRÉDITO
ADAIR JOSÉ PADILHA	R\$ 19.423,73
ADALTO SANTOS	R\$ 34.692,05
ADAO VIEIRA	R\$ 37.211,15
ADEILDO DE LIMA SOUZA	R\$ 134.647,81
ADELAR GOFFI	R\$ 7.231,92
ADELIRDE DE FATIMA ANTUNES BONATTO	R\$ 12.335,16
ADEMAR DO ROSÁRIO DE SOUZA	R\$ 33.304,40
ADEMIR CARDOSO DOS SANTOS	R\$ 35.154,26
ADEMIR DONIZETE DA SILVA	R\$ 2.791,19
ADENILTON JOSÉ DE OLIVEIRA	R\$ 38.414,88
ADILES OLIVEIRA DA SILVA	R\$ 19.386,31
ADRIANA SIMONE ARNOLD	R\$ 11.470,34
AIRTON MARIO KOB	R\$ 3.205,45
ALDARI JOAO BASSO	R\$ 3.978,17
ALESSANDRO DE LIMA RIBAS	R\$ 118.359,82
ALESSIO DALMORA	R\$ 6.443,96
ALEXANDRE LOPES CERATTI	R\$ 190.020,34
ALISSON LUIS CENI FISCHER	R\$ 12.371,21
ALTAIR TEIXEIRA GOMES	R\$ 42.995,08
ALTAMIRO SILVEIRA	R\$ 18.687,33
ALZIRO DOS SANTOS	R\$ 39.390,48
AMAURI DO NASCIMENTO DO SANTOS	R\$ 63.367,97
AMÉLIA DOS SANTOS DE BOMFIM	R\$ 82.876,76
ANA CRISTINA DOS SANTOS	R\$ 13.876,37
ANA LUIZA FERREIRA DEZANET	R\$ 4.414,13
ANDREIA MENGUES	R\$ 1.396,81
ANGELA GONCALVES DOS SANTOS	R\$ 15.977,13
ANGELIM RIBEIRO DOS SANTOS	R\$ 1.487,63
ANILO DE OLIVEIRA MATTOS	R\$ 11.383,15
ANTONINHO IVAIR MERGENER	R\$ 11.855,45
ANTONIO DE SOUZA	R\$ 21.292,04
ANTONIO DOS SANTOS	R\$ 3.740,59
ANTONIO EDUARDO HELLMANN	R\$ 2.229,85
ANTÔNIO GENIS DOS SANTOS	R\$ 2.914,24
ANTONIO GLUGOSKI	R\$ 2.393,42
ANTONIO JACIR DE SOUZA	R\$ 18.304,85
ANTONIO PEREIRA DA LUZ	R\$ 32.805,49
ANTONIO SILVA DOS SANTOS	R\$ 387,67
ARI BASCHERA	R\$ 22.490,81
ARVELINO LORENA DIAS	R\$ 37.412,70
CAIXA ECONÔMICA FEDERAL	R\$ 984.746,55
CARLOS CELSO PAZZETTO	R\$ 25.411,50
CASEMIRO GIVULSKI NETO	R\$ 3.626,35
CELIO GONDACKI	R\$ 11.998,40
CELIO TIBURCIO	R\$ 1.892,44
CELSO CASTRO MACHADO	R\$ 24.436,39
CLAUDETE APARECIDA DOS SANTOS	R\$ 33.292,93
CLAUDIA REGINA RODRIGUES DOS SANTOS	R\$ 106.354,24
CLEITON ADRIANO DOS SANTOS	R\$ 48.152,39

NOME	CRÉDITO
CLEONICE BRIZOLA	R\$ 303.881,07
CLEUZA DE FÁTIMA ROSA E SOUZA	R\$ 14.126,39
DAVI PRESTES DE ASSUNÇÃO	R\$ 74.194,82
DENISE FERNANDES	R\$ 2.588,57
DENIZE APARECIDA DE SOUZA COSTA	R\$ 3.840,40
DILETA MENGUES DA SILVA	R\$ 25.733,40
DIRCE CARDOZO ZEFERINO	R\$ 12.290,57
DIRCEU ANTONIO DEZANET	R\$ 14.095,86
EDINEIA NOGUEIRA	R\$ 8.192,67
EDSON PONCIANO	R\$ 93.523,56
ELEOSMAR DA SILVA MACHADO	R\$ 9.545,52
ELIZIANE CLÁUDIA DALL AGNOL	R\$ 6.978,06
ELOI CORCHAK	R\$ 2.910,62
ELOIR DE FARIAS FERREIRA	R\$ 33.565,92
ELTON SANTOS	R\$ 105.841,15
FABRÍCIO HOLZ	R\$ 7.182,03
FÁTIMA APARECIDA TOZATI	R\$ 1.471,37
FERMANOEL MEDEIROS DA SILVA	R\$ 4.816,63
FERMINO DIAS DE LIMA	R\$ 40.662,62
FERNANDO RODRIGO DOS SANTOS	R\$ 31.662,10
FRANCIELE SERENIA	R\$ 2.908,74
FRANCLEI MASCHIO	R\$ 3.204,13
GENAIR MARIA TÔNIELO DA SILVA	R\$ 3.501,05
GILBERTO GALVÃO BUENO	R\$ 36.305,17
IBRAIM DIAS DOS SANTOS	R\$ 6.144,63
IDACIR PEGORARO	R\$ 16.140,42
INACIO TELES DE OLIVEIRA	R\$ 17.916,79
IRACI RODRIGUES	R\$ 7.037,17
IRINEU INACIO BENNEMANN	R\$ 7.415,51
ISABEL CAROLINA MOCHNAZ CAMBRUZZI	R\$ 6.494,85
IVANETE LOPES MATOS	R\$ 31.246,33
IVO HARRY CELLI JUNIOR	R\$ 42.303,20
IVONE PEREIRA DE LIMA	R\$ 45.115,80
JANDIRA BARBOSA DA SILVA	R\$ 26.882,12
JANETE DALAZEM DA SILVA	R\$ 16.693,16
JOÃO ANTONIO FEDERISSI	R\$ 2.548,02
JOÃO CARDOSO DE LIMA	R\$ 12.751,78
JOÃO CARLOS LINHARES	R\$ 15.000,00
JOÃO MACHADO	R\$ 19.516,56
JOAREZ MACHADO	R\$ 9.361,79
JOCEMAR LUIZ NARCISO	R\$ 126.273,02
JOCEMAR NOVASKI	R\$ 14.475,03
JOSÉ ADÃO DALLA PRIA	R\$ 3.107,90
JOSÉ LEMES DA SILVA	R\$ 2.153,91
JOSÉ LEOPOLDINO DA SILVA	R\$ 15.804,60
JOSÉ TENORIO DE ARAUJO	R\$ 3.794,68
JOSÉ VIEIRA DE LIMA	R\$ 7.049,21
JOSIANE TEIXEIRA NEVES	R\$ 30.124,50
JOSIEL DA CRUZ DE ALMEIDA	R\$ 28.156,22



Edital de credores

❖ TRABALHADORES

- ❖ Aqueles com destaque em cores diferenciadas receberam alterações em seu crédito em decorrência de solução de divergência operada.

NOME	CRÉDITO
JOVANI DA FATIMA PADILHA	R\$ 2.610,75
JOVENAL PADILHA DOS SANTOS	R\$ 15.952,13
JOVINO MARTINS DE JESUS	R\$ 43.298,29
JULIANO BLASIU	R\$ 3.384,71
JUSTIUM DE OLIVEIRA	R\$ 39.964,78
JUVELINO PAULISTA DOS SANTOS	R\$ 78.451,50
JUVENIL DE OLIVEIRA	R\$ 15.102,51
LAUREDIN DOS SANTOS	R\$ 20.194,85
LAURO MACHADO	R\$ 12.525,79
LEOZIR DE OLIVEIRA SANTOS	R\$ 23.632,94
LEUCIMARA VALENTE DOS SANTOS	R\$ 35.140,56
LORIDAN DO PILAR	R\$ 14.596,68
LOTARIO PRIESTER	R\$ 75.032,64
LOURENÇO VIEIRA DA SILVA	R\$ 6.546,70
LUCIANA RIBEIRO DOS SANTOS	R\$ 7.775,80
LUCIANA RODRIGUES	R\$ 23.910,99
MARCIA BUENO DE OLIVEIRA	R\$ 38.604,40
MARCOS ALEXANDRE KUMMER	R\$ 143.566,49
MARCOS ANTONIO DOS SANTOS	R\$ 34.485,58
MARCOS CRISTIANO LEANDRO	R\$ 163.553,98
MARGARIDA APARECIDA ANTUNES DA ROCHA	R\$ 900,27
MARIA BELONI TREMBA	R\$ 9.324,89
MARIA NEUSA SIEDLECKI	R\$ 8.760,13
MARILDA GONCALVES DE OLIVEIRA DOS SANTOS	R\$ 45.008,18
MARILENE DE JESUS	R\$ 1.689,51
MARINEZ FICANHA	R\$ 5.784,47
MARIZA ZANCO BASSO	R\$ 2.284,54
MARLENE BROERING LORENCE	R\$ 9.883,26
MARLENE DAL AGUA DE SOUZA	R\$ 22.532,87
MARLENE MARIA FERNANDES	R\$ 5.537,29
MARLI BARBOSA	R\$ 29.516,12
MARTINHO RISSI	R\$ 10.726,09
MAYARA DA SILVA HELMANN	R\$ 51.593,96
MONICA CRISTINA CASALI	R\$ 1.044,69
NADIR ANTUNES DE MATOS	R\$ 14.198,34
NAIR APARECIDA LIRIO PEREIRA	R\$ 52.442,80
NELAINE DUTRA ALVES	R\$ 13.692,67
NILDE PICILOTTO MILANI	R\$ 6.151,48
NORMY TEREZINHA BERTUOL MORESCO	R\$ 4.050,06
OLIVIO ALVES	R\$ 3.970,15
ONEIDE DE FATIMA IANOSKI	R\$ 22.892,98
ORIDES VIERO	R\$ 9.173,47
ORLANDO ALVES PEREIRA	R\$ 33.387,53
ORPIDIO BORGES BARCELOS	R\$ 16.266,87
OSMARINO ZEFERINO	R\$ 10.090,47
OSNY DE JESUS NOGUEIRA	R\$ 7.155,50
OSVALDO LOURENÇO DE SOUZA	R\$ 18.960,13
PATRÍCIA CRUZ DE ALMEIDA	R\$ 22.467,87
PAULA REGINA ANTUNES	R\$ 3.413,40

NOME	CRÉDITO
PAULO CEZAR BENEDITO	R\$ 19.494,29
PAULO SERGIO DOS SANTOS	R\$ 71.661,06
PAULO SERGIO FRANCOZI	R\$ 687,07
PEDRO CLOVIS ALICIEWICA	R\$ 8.951,01
PEDRO DE FREITAS	R\$ 15.278,41
PEDRO GOMES MACHADO	R\$ 50.035,90
PERLA SHAYANE MACHADO DOS SANTOS	R\$ 33.899,39
PORTO & CASTELHANDO ADV.	R\$ 33.113,18
REINALDO GALVÃO DOS SANTOS	R\$ 39.622,59
ROSANGELA CAETANO SILVA	R\$ 1.952,59
ROSANI PATRÍCIA DE LIMA	R\$ 3.370,33
ROSELENE FATIMA PORTA	R\$ 19.865,09
ROSENILDA DE SOUZA OLIVEIRA	R\$ 14.201,00
ROSENILDA FERNANDES DA SILVA	R\$ 33.310,65
ROSI PRESTES DE ASSUNÇÃO	R\$ 43.294,24
ROSCLEIDE DOS SANTOS DE PONTES	R\$ 31.792,98
ROSILDA DE JESUS DOS SANTOS	R\$ 58.038,46
ROSMARY DA SILVA LOPATIUK	R\$ 11.100,75
RUI SPINATO	R\$ 60.000,00
SALETE YARA DOS SANTOS	R\$ 18.237,91
SEBASTIÃO BORGES DE BARCELO	R\$ 8.888,14
SEBASTIÃO MARIANO DOS SANTOS NETO	R\$ 50.282,04
SERGIO JOSE BILIBIO	R\$ 49.648,06
SIDAIR BAROTO	R\$ 6.615,86
SILVANIA DE CARVALHO	R\$ 8.988,03
TATIANE DE SOUZA TRINDADE DE LIMA	R\$ 92.932,80
TEREZINHA CICOSZKI	R\$ 8.976,57
TEREZINHA INÊS BLASIU GANZER	R\$ 1.773,35
VALDECI MARTINS	R\$ 37.620,21
VALDELI OLIVEIRA TORRES	R\$ 5.014,12
VALDIR BONKOSKI	R\$ 11.540,64
VALDIR NEY GOMES DE CAMPOS	R\$ 6.909,65
VALDIR RIBEIRO DIAS	R\$ 26.131,52
VALENTIM VIEIRA DA SILVA	R\$ 22.036,88
VALERIA DE FATIMA DOS SANTOS DE OLIVEIRA	R\$ 33.522,70
VALMIR BATISTA PINTO	R\$ 51.834,72
VALMOR ERNESTO CAPRA	R\$ 33.289,16
VANDERLEIA DALL AGUA DE SOUZA	R\$ 10.445,30
VANESSA APARECIDA LOSS VISNHESCKI	R\$ 46.988,98
VICENTE DIAS DE MEIRA	R\$ 4.495,04
VILMAR DE SOUZA PACÍFICO	R\$ 11.277,24
VILMAR DEBACHER	R\$ 122.349,98
VILSO RICHTHICK	R\$ 14.830,35
VILSON NUNES DA SILVA	R\$ 7.391,38
VOLMIR CESAR PORTA	R\$ 5.785,92
ZILDA CATARINA ANTUNES	R\$ 4.016,06
ZOLNEI PAULO SANDRI	R\$ 31.498,06
ZONEI PAULO SANDRI	R\$ 18.454,88



Assembleia de Credores | Aprovação do PRJ

RECUPERAÇÃO JUDICIAL N. 0002869-56.2020.8.16.0181
A.C. ADMINISTRAÇÃO E PARTICIPAÇÃO S.A. (CNPJ 81.442.485/0001-75); A.F.G. PARTICIPAÇÕES LTDA (CNPJ 14.798.875/0001-95); E.G.C. PARTICIPAÇÕES LTDA (CNPJ 82.347.253/0001-09) e RIO VERDE REFLORESTADORA LTDA (CNPJ 77.593.978/0001-39)

ATA DA ASSEMBLEIA GERAL DE CREDORES – 2ª CONVOCAÇÃO EM CONTINUAÇÃO

Aos 13 dias de junho de 2023 às 14h06min, virtualmente no endereço eletrônico <https://tel.meet/gaw-dkrf-jds?pin=9533022424645>, reuniram-se em ASSEMBLEIA GERAL, conduzida por ATILA SAUNER POSSE SOCIEDADE DE ADVOGADOS na qualidade de pessoa jurídica Administradora Judicial, representada pelo advogado Atila Sauner Posse, os credores das empresas A.C. ADMINISTRAÇÃO E PARTICIPAÇÃO S.A.; A.F.G. PARTICIPAÇÕES LTDA; E.G.C. PARTICIPAÇÕES LTDA e RIO VERDE REFLORESTADORA LTDA, doravante denominadas Recuperandas para apreciar a seguinte ordem do dia: (i) exame e encaminhamento para aprovação do plano de recuperação judicial da empresa, franqueada sua modificação, (ii) deliberações sobre a constituição e instalação de comitê de credores, (iii) questões de interesse da recuperação judicial e dos credores. Uma vez concluído o credenciamento, foi proclamada aberta a sessão e encerrada a lista de assinaturas do horário acima indicado. Dada a palavra ao advogado da Recuperanda, **DR. BRUNO DA COSTA VAZ** informou que foram realizados reajustes no PRJ e realizadas negociações com os credores. Para o cumprimento do PRJ foram dados em garantia dois imóveis, para alienação através de UPIs. Ressaltou, ainda, que os imóveis representam quase três vezes o valor dos débitos trabalhistas, e que não possuem nenhuma área de reserva ambiental, ou seja, não há qualquer empecilho no comprometimento de pagamento da classe com os referidos bens. Por fim, mencionou que a empresa não possui fluxo de caixa, não havendo possibilidade de pagamento dos créditos trabalhista de outra maneira a não ser através da venda dos imóveis. O **DR. IVO**

RECUPERAÇÃO JUDICIAL N. 0002869-56.2020.8.16.0181
A.C. ADMINISTRAÇÃO E PARTICIPAÇÃO S.A. (CNPJ 81.442.485/0001-75); A.F.G. PARTICIPAÇÕES LTDA (CNPJ 14.798.875/0001-95); E.G.C. PARTICIPAÇÕES LTDA (CNPJ 82.347.253/0001-09) e RIO VERDE REFLORESTADORA LTDA (CNPJ 77.593.978/0001-39)

HARRY CELLI JÚNIOR informou que o Sindicato manifesta insegurança nas propostas apresentadas, pois acredita que os termos do PRJ indicam prejuízo aos credores, uma vez que a venda de um dos imóveis desoneraria o valor do outro e somente esta venda representaria o pagamento dos credores trabalhistas. Ou seja, ainda que ocorresse a venda, o deságio apontado é muito alto, pois uma vez vendido o imóvel de menor valor, este representaria o integral pagamento da classe I. Em resposta, o **DR. BRUNO DA COSTA VAZ** informou que o PRJ prevê vendas distintas por UPIs, uma no valor de R\$ 11.000.000,00 e outra no valor de R\$ 5.300.000,00. Disse, ainda que poderia manter a oneração do outro bem, até que as dívidas trabalhistas estejam integralmente liquidadas nos termos do PRJ. Informou que a venda por UPI é uma forma de venda casada e, uma vez firmado ato, o valor do imóvel vai diretamente à sua destinação, o que asseguraria ainda mais o cumprimento da obrigação. O **DR. IVO HARRY CELLI JÚNIOR** concordou com a alteração do PRJ para manter ambos os imóveis em garantia para adimplemento dos créditos trabalhistas, aceitando as duas UPIs para pagamento dos créditos trabalhistas, com a alteração do deságio para 20% e com atualização dos débitos até a data do efetivo pagamento. O AJ mencionou que a atualização do crédito até a data do efetivo pagamento contraria o dispositivo legal – art. 9, II, da LFRJ – e, ainda, que poderia ser um problema futuro para o adimplemento das Recuperandas. O **DR. BRUNO DA COSTA VAZ** opinou, para que haja atualizações em termos distintos, pelo aumento no deságio da classe I. O **DR. IVO HARRY CELLI JÚNIOR** sugeriu que o deságio seria de 30%, com atualização até a data do pagamento, na taxa SELIC. O AJ informou que a taxa SELIC é alta e superaria a atualização do imóvel e sugeriu que fosse utilizada a taxa TR para atualização dos créditos desde a habilitação e a taxa SELIC desde a homologação até o efetivo pagamento. O **DR. BRUNO DA COSTA VAZ** pediu a



Assembleia de Credores | Aprovação do PRJ

RECUPERAÇÃO JUDICIAL N. 0002869-56.2020.8.16.0181

A.C. ADMINISTRAÇÃO E PARTICIPAÇÃO S.A. (CNPJ 81.442.485/0001-75); A.F.G. PARTICIPAÇÕES LTDA (CNPJ 14.798.875/0001-95); E.G.C. PARTICIPAÇÕES LTDA (CNPJ 82.347.253/0001-09) e RIO VERDE REFLORESTADORA LTDA (CNPJ 77.593.978/0001-39)

suspensão do ato por quinze minutos para tratar das alterações com o representante da Recuperanda. O ato foi suspenso das 14h30 às 14h45. O DR. BRUNO DA COSTA VAZ retornou e mencionou que a atualização pela Taxa SELIC, no período de 24 meses – proposto para a venda do imóvel, corresponderia mais de 30% dos atuais valores, sugerindo o INPC e IPCA. O DR. IVO HARRY CELLI JÚNIOR consentiu com a atualização do índice de IPCA e pediu a retificação da responsabilidade das Recuperandas para que conste no PRJ como responsabilidade solidária sobre as obrigações trabalhistas. Em conclusão, restou aprovado o PRJ substitutivo apresentado (mov.361.2), com as seguintes condições adicionais: **(i)** As Recuperandas reconhecem como solidárias as obrigações nos termos da solicitação do Dr. Ivo; **(ii)** Prazo de 24 meses para o pagamento aos credores da Classe I, com a constituição das UPIS para adimplemento dos referidos créditos no mesmo período; **(iii)** Cláusula de oneração dos bens, até que os créditos trabalhistas estejam integralmente adimplidos, sendo que, ocorrendo a venda de qualquer dos imóveis, se o montante recebido for inferior ao montante indicado no QGC com correções e deságios agora aprovados, haverá prosseguimento na venda até que o valor seja integralmente recebido para pagamento da classe; **(iv)** Atualização dos créditos trabalhista pela TR desde a data da distribuição do pedido de RJ (08/12/2020) até a data da efetiva homologação do PRJ; **(v)** atualização dos créditos trabalhistas pelo índice IPCA desde a data da homologação do PRJ até a data do efetivo pagamento; **(vi)** Não serão exigidos juros das Recuperandas, tão somente as correções já mencionadas **(vii)** Deságio de 20% na classe I, quando do efetivo desembolso em favor dos trabalhadores; O DR. PEDRO JÚNIOR DOS SANTOS DA SILVA – representante da classe I – informou que está de acordo com os novos termos. A DRA. MARIA APARECIDA DE PAULA – representante da

RECUPERAÇÃO JUDICIAL N. 0002869-56.2020.8.16.0181

A.C. ADMINISTRAÇÃO E PARTICIPAÇÃO S.A. (CNPJ 81.442.485/0001-75); A.F.G. PARTICIPAÇÕES LTDA (CNPJ 14.798.875/0001-95); E.G.C. PARTICIPAÇÕES LTDA (CNPJ 82.347.253/0001-09) e RIO VERDE REFLORESTADORA LTDA (CNPJ 77.593.978/0001-39)

classe III e IV – também concordou com as alterações. Dando prosseguimento e aberta a votação do PRJ, **restou aprovada por 100% dos créditos presentes**. Todos os advogados abaixo listados assinaram a ata assegurando a representação de seus respectivos clientes, em nomes idênticos aos da sessão de abertura da segunda convocação. Lida e aprovadas por todos, segue a presente ata redigida por Kathlyn Adrielly de Lima Pereira, Secretária para o ato, e assinada por representantes de todas as classes, declarando-se encerrados os trabalhos às 15h08min.



Conclusões

À disposição do Juízo e demais interessados, o presente relatório foi elaborado conforme DREs juntadas aos autos pelas Recuperandas, balanços extraídos do livro diário e contato direto havido com os gestores das empresas.

Curitiba, outubro de 2024.

Atila Sauner Posse
OAB/PR 35.249

